

**Etèrnit**

# Apresentação de Resultados

**3T24**



## Disclaimer

"Declarações contidas nesta apresentação relativas às perspectivas dos negócios da Companhia, projeções de resultados operacionais e financeiros, e referências ao potencial crescimento da Companhia, constituem meras previsões e foram baseadas nas expectativas da Administração em relação ao seu desempenho futuro.

Estas expectativas são altamente dependentes do comportamento do mercado, da situação econômica do Brasil, da indústria e dos mercados internacionais, portanto estão sujeitas a mudanças. A Eternit não pode dar qualquer certeza quanto a realização das expectativas apresentadas."

# Sumário

**04**

**Conjuntura e Mercado**

**05**

**Desempenho Operacional**

**07**

**Desempenho Financeiro Consolidado**

**12**

**Dívida Concursal**

**13**

**Recuperação Judicial**

**14**


**Mercado de Capitais**

**15**

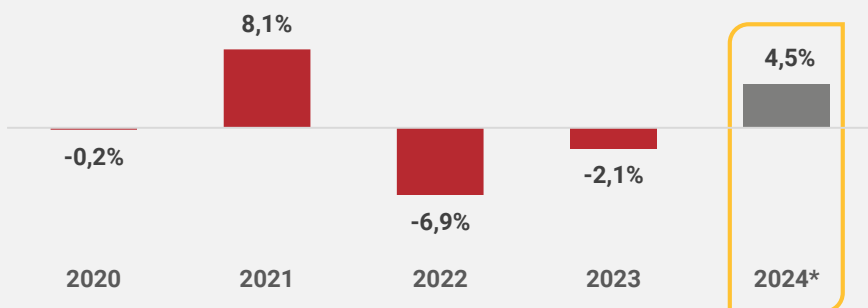
**Eventos Subsequentes**

# Conjuntura e mercado

## Projeções do mercado 2024 (Focus/BCB julho/24)

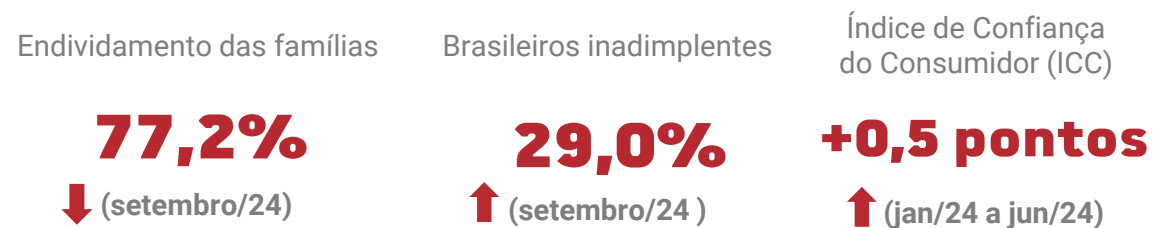


### Evolução do faturamento deflacionado ABRAMAT




\*Estimativa ABRAMAT

## Outros Indicadores



## Desempenho da Indústria de materiais para construção

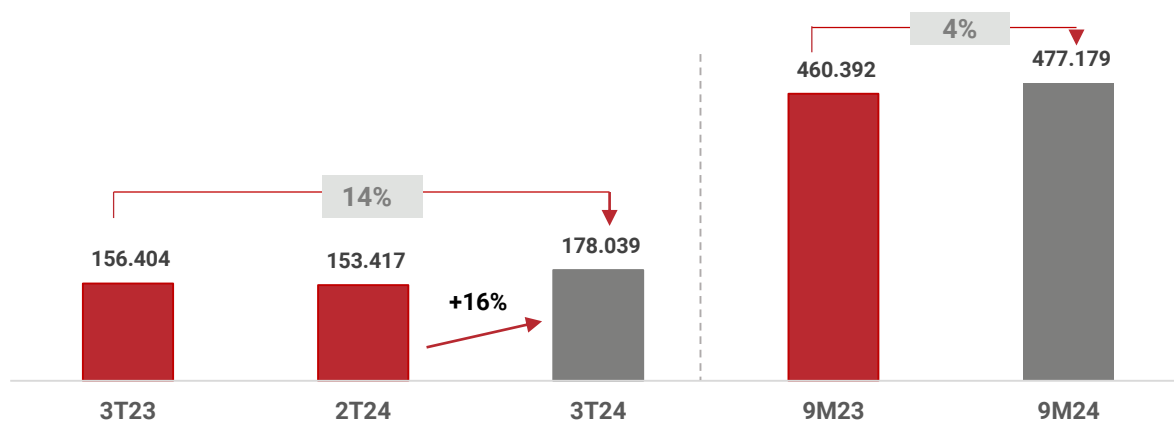


# Desempenho Operacional

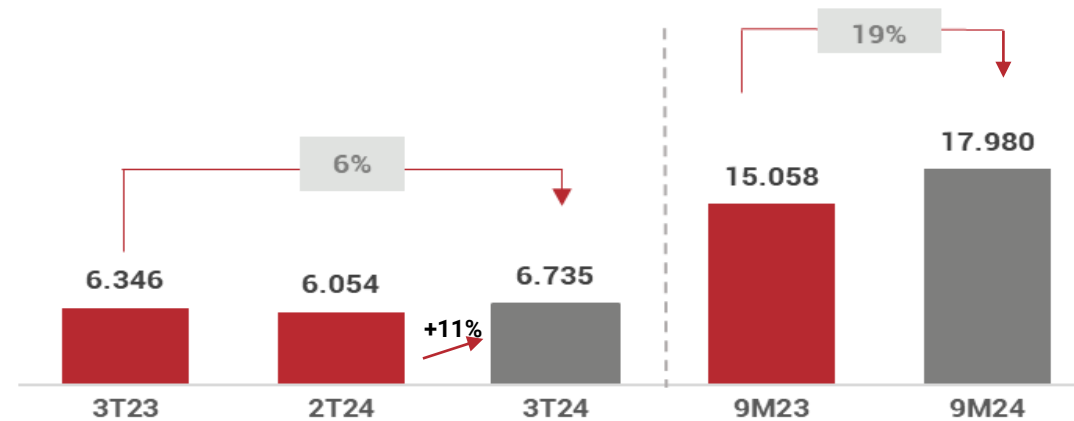
## Segmento Fibrocimento



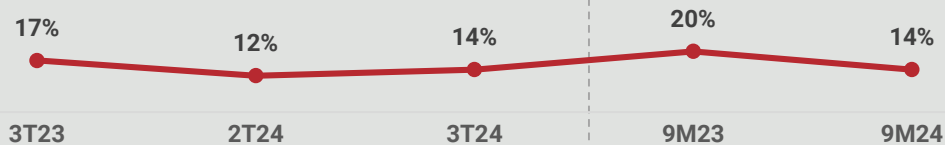
Vendas de Telhas de Fibrocimento (t)



Vendas de Sistemas Construtivos ( t )



Margem Bruta - Fibrocimento



### Sistemas construtivos

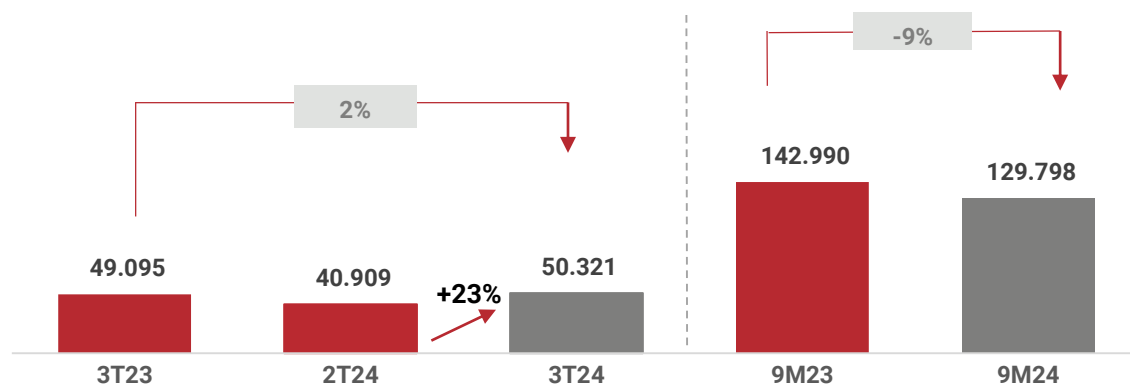
No 3T24, as vendas em Sistemas Construtivos registraram recorde de volume de vendas da história da Companhia.

# Desempenho Operacional

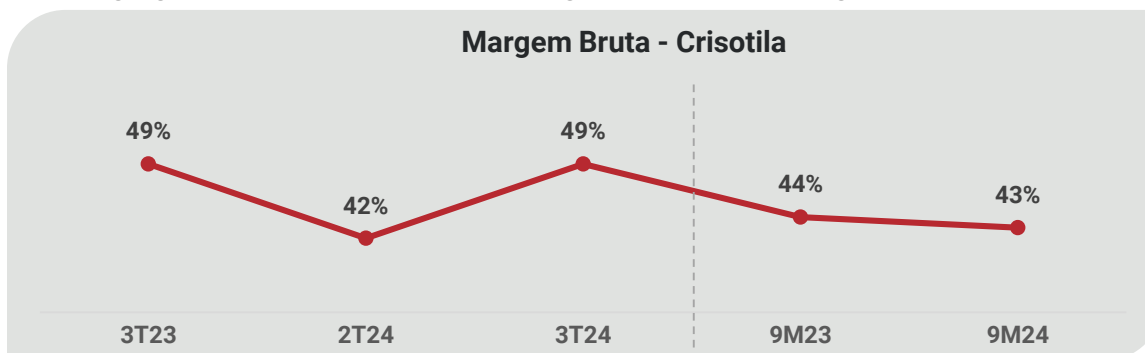


## Segmento Mineral Crisotila

Vendas Mineral Crisotila (t)

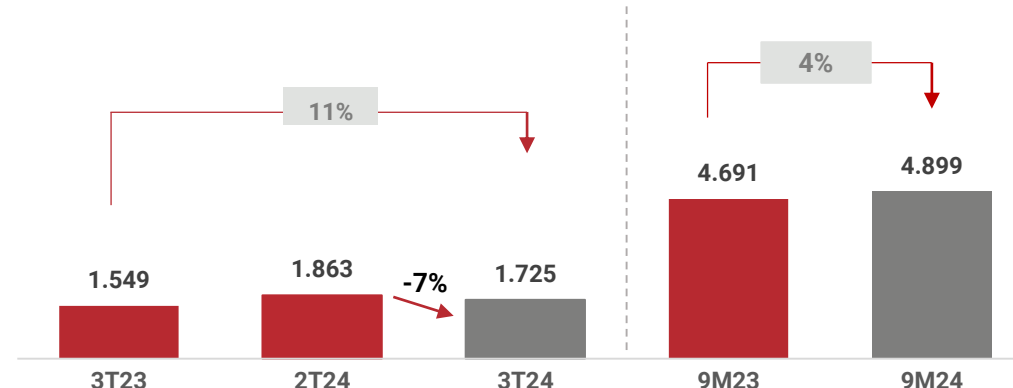


Margem Bruta - Crisotila

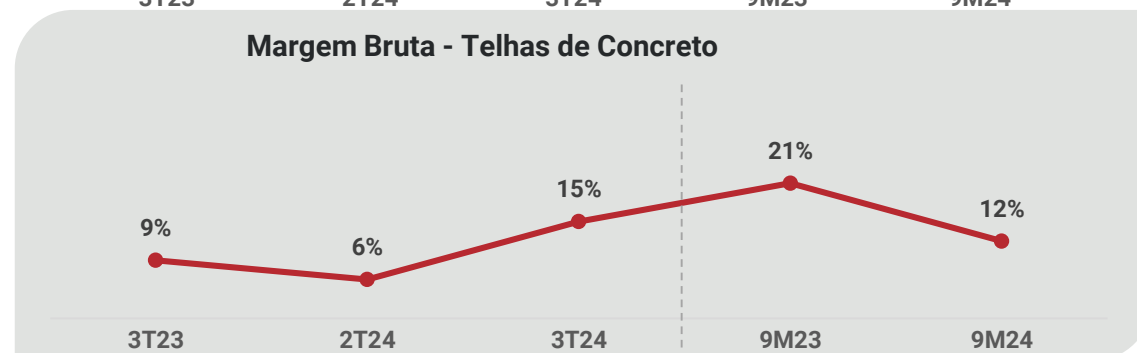


## Segmento Telhas de Concreto

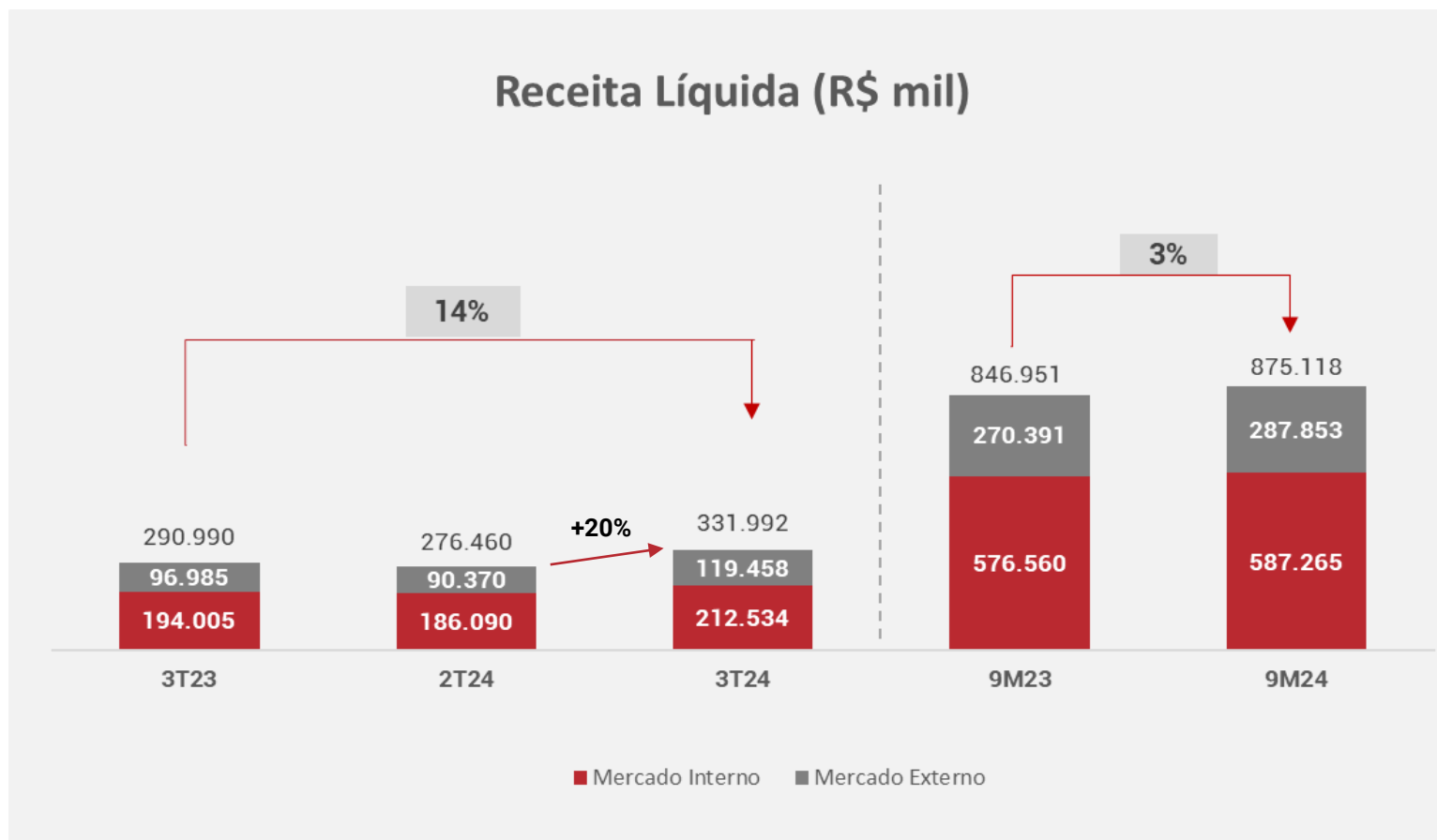
Vendas de Telhas de Concreto (mil peças)



Margem Bruta - Telhas de Concreto



# Desempenho Financeiro Consolidado



## Mercado Local

- Volume de Vendas
- Retração no preço
- Partida Caucaia-CE

## Mercado Externo

- Elevação de preço médio
  - Mix de Produtos
  - Dólar

# Desempenho Financeiro Consolidado

## Lucro Bruto e Margem Bruta

Consolidado - R\$ mil	3T24	3T23	Var. %	2T24	Var. %	9M24	9M23	Var. %
Receita líquida	331.992	290.990	14,1	276.460	20,1	875.118	846.951	3,3
Custo dos produtos e mercadorias vendidos	(246.642)	(212.761)	15,9	(218.576)	12,8	(676.435)	(618.284)	9,4
Lucro bruto	85.350	78.229	9,1	57.884	47,5	198.683	228.667	(13,1)
Margem bruta	26%	27%	- 1 p.p.	21%	5 p.p.	23%	27%	- 4 p.p.

### Destques 3T24 vs 3T23:

#### Crisotila

↑ Preço médio

#### Fibrocimento

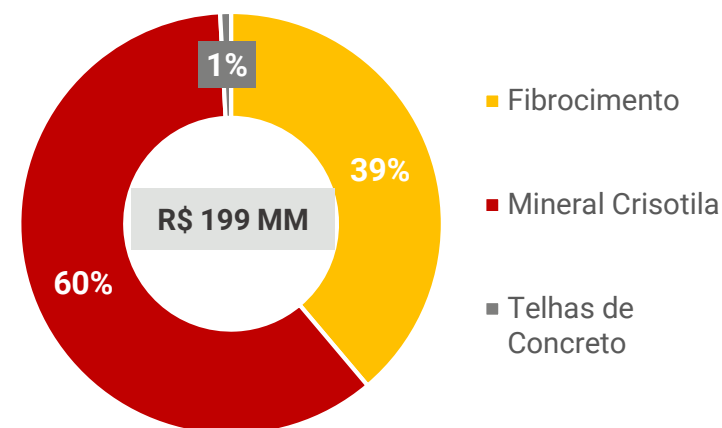
↑ Aumento de Volume

↓ Preço médio

↑ Custos Fixos/Caucaia

**Lucro Bruto +9%**

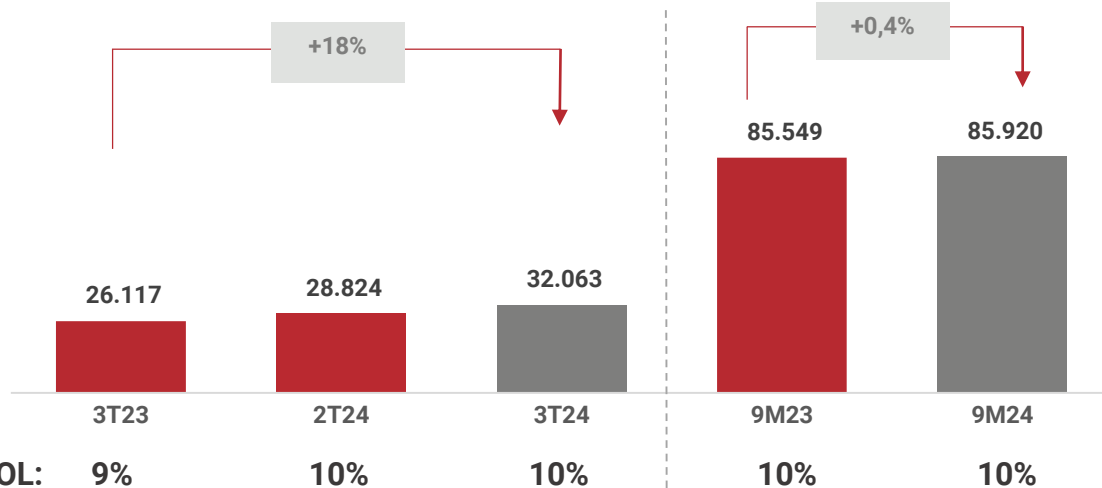
### Lucro Bruto 9M24





# Desempenho Financeiro Consolidado

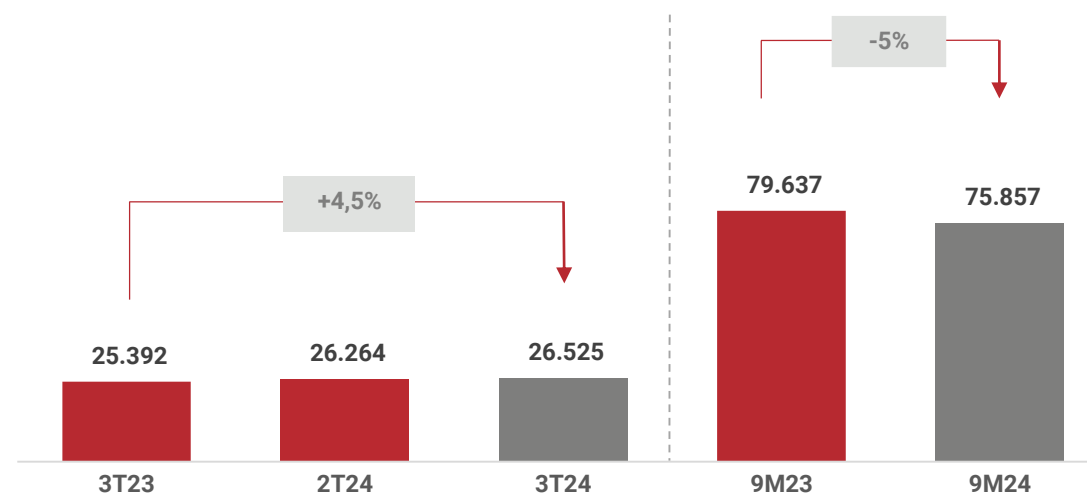
Despesas com Vendas (R\$ mil)



**Aumento de R\$ 5,9 milhões frente ao 3T23**

- Crescimento nas despesas de embarque, em parte decorrente da variação cambial.
- Mantido patamar de 10% da RL

Despesas Gerais e Administrativas (R\$ mil)

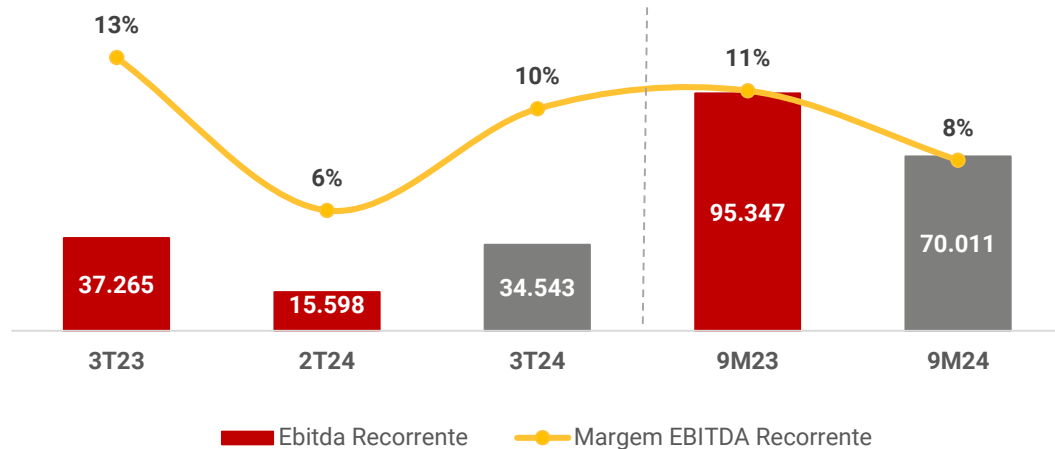


**Aumento de R\$ 1,1 milhão frente ao 3T23**

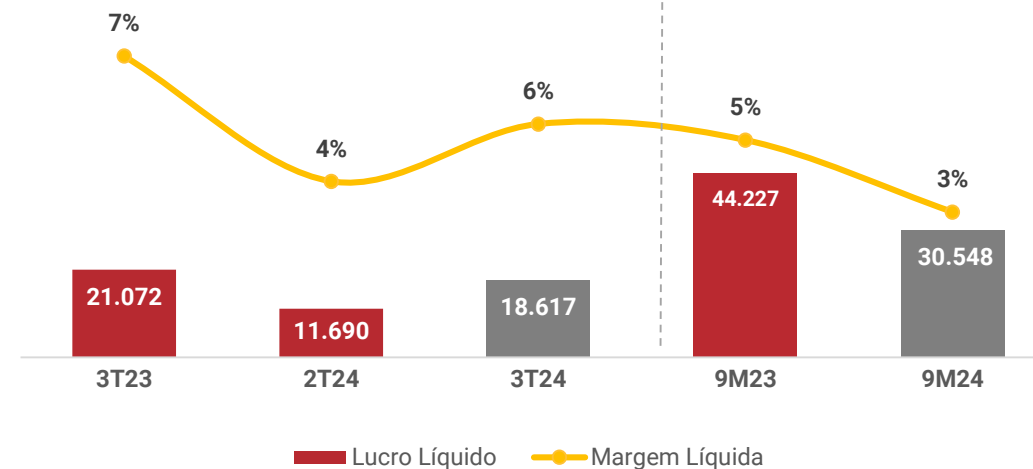
- 3T24/3T23: 4,5%  
Caucaia
- 9M24/9M23: -5%  
Reversão de bônus e rescisão 2023

# Desempenho Financeiro Consolidado

EBITDA Recorrente (R\$ mil)



Lucro Líquido (R\$ mil)



# Desempenho Financeiro Consolidado

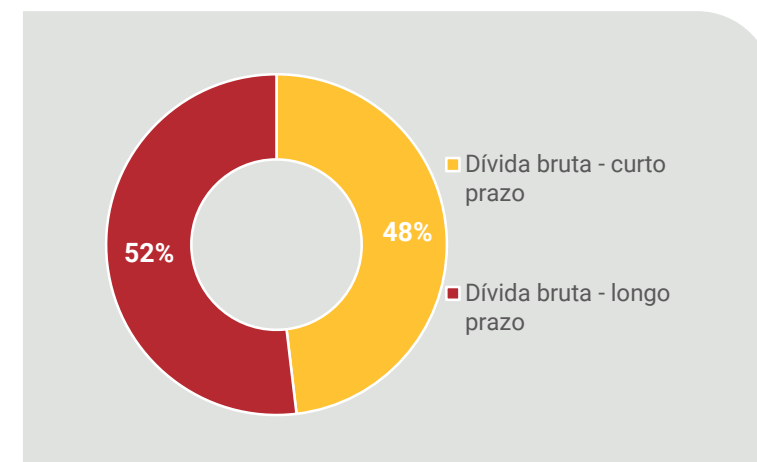
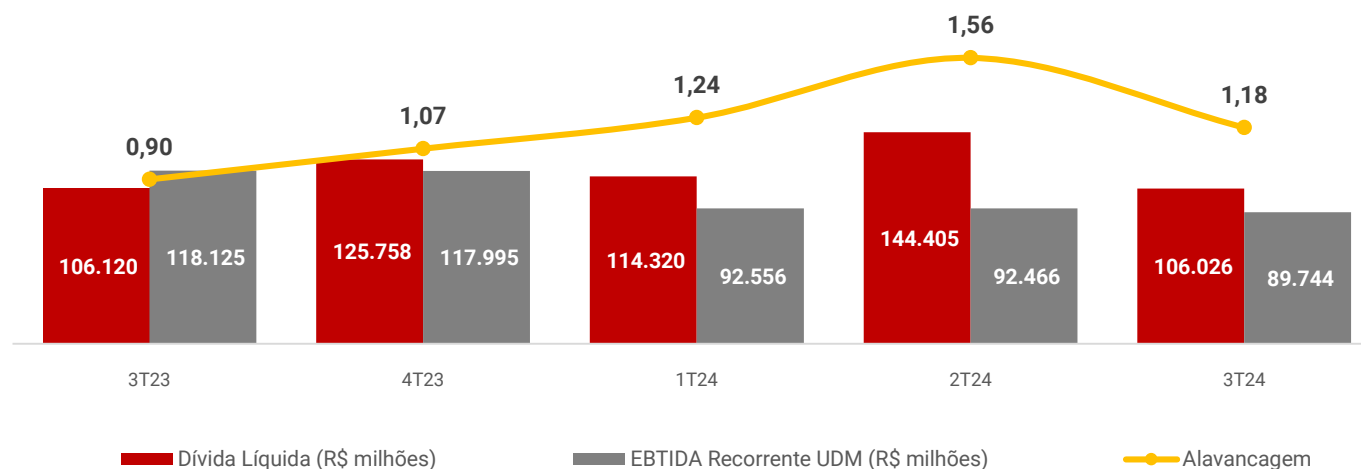
## Endividamento

- Endividamento líquido de R\$ 106 milhões
- Dívida bruta: R\$ 123,4 milhões, -13% frente a 31/12/23

(i) **Linhas de Longo Prazo:** (a) BASA R\$ 26,6 milhões; (b) FINAME Capital de Giro R\$ 30,2 milhões; (c) CCE R\$ 26,6 milhões

(ii) **Curto Prazo:** (a) ACE R\$ 39,9 milhões

Dívida Líquida /EBITDA Recorrente



# Dívida Concursal

- Pagamento de **R\$ 7 milhões**, sendo R\$ 4,7 milhões destinado à Classe I.
- Dívida Concursal “efetiva”: **R\$ 26,6 milhões** (BASA)
- Credores que não compareceram para recebimento: R\$ 4,5 milhões

Classes	Saldo Aprovado no Plano RJ	Haircut	Dação	Novos Créditos Habilitados (Desabilitados)	Juros / Encargos	Pagamentos realizados	Saldo Final
Classe I - Credores Trabalhistas - R\$ mil	6.466	-	-	9.668	-	(15.802)	332
Classe II - Credores com Garantia Real - R\$ mil	36.225	-	-	-	12.861	(22.522)	26.565
Classe III - Credores Quirografários	-	-	-	-	-	-	-
Opção A - R\$ mil	107.672	(17.314)	(40.400)	(1.157)	3.579	(49.773)	2.607
Opção A - US\$ mil	953	-	-	(520)	1	(309)	125
Opção B - R\$ mil	84.097	(37.839)	-	-	3.242	(49.500)	(1)
Opção B - US\$ mil	1.696	(763)	-	-	5	(938)	-
Classe IV - Credores Microempresas - R\$ mil	4.612	-	-	11	72	(3.749)	946
<b>Total em R\$ mil</b>	<b>239.072</b>	<b>(55.153)</b>	<b>(40.400)</b>	<b>8.522</b>	<b>19.753</b>	<b>(141.346)</b>	<b>30.449</b>
<b>Total em US\$ mil</b>	<b>2.649</b>	<b>(763)</b>	<b>-</b>	<b>(520)</b>	<b>6</b>	<b>(1.247)</b>	<b>125</b>

# Recuperação Judicial

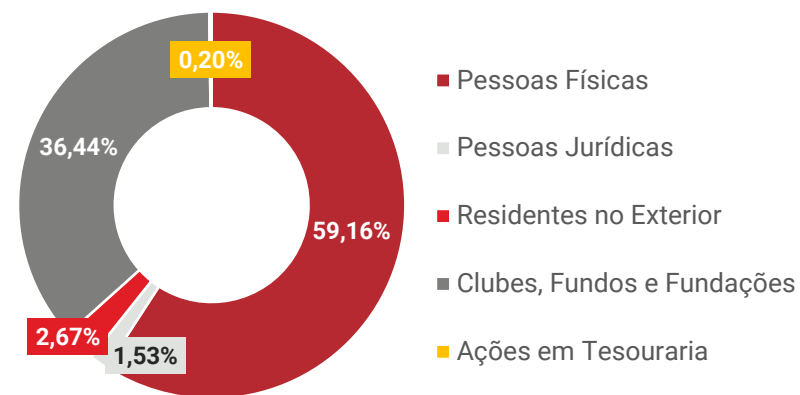
- **Mar/2018:** Ajuizamento do pedido de Recuperação Judicial (19/03/18)
- **Abr/2018:** Deferimento do processamento da Recuperação Judicial
- **Mai/2019:** Aprovação do Plano de Recuperação Judicial em Assembleia Geral de Credores (AGC)
- **Out/2023:** Pedido de homologação do 1º Aditamento ao Plano de Recuperação Judicial e encerramento da RJ
- **Mai/2024:** Realização de AGC (Classe I) aprovando o 1º Aditamento ao Plano da RJ
- **Ago/2024:** O Juízo da 2ª Vara de Falências e Recuperações Judiciais da Comarca de São Paulo/SP proferiu a sentença de encerramento do processo de Recuperação Judicial (09/08/24).

# Mercado de Capitais

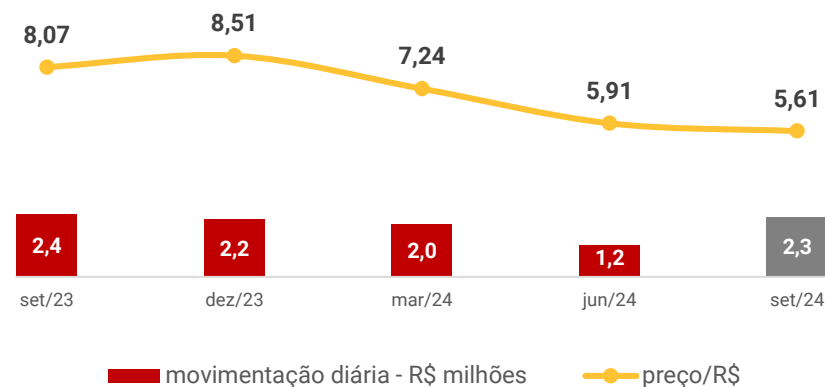
- **Cotação: R\$ 5,61 (30/09/24)**
- **Volume médio de negociações (ADTV): R\$ 2,3 milhões\***
- **Market Capital: 347 milhões (30/09/24)**
- **Free float: 99,66%**
- **Base acionária: 24.164 acionistas**
- **VPA: R\$ 12,86**

\* Média diária de negociação do trimestre

### Estrutura Acionária



### Desempenho da ação ETER3 - R\$



# Eventos Subsequentes

## Declaração de Juros sobre Capital Próprio

De acordo com Política de Dividendos e Juros Sobre o Capital Próprio (JCP), aprovada em 13/09/2024, o Conselho de Administração aprovou em 05/11/24 a declaração de JCP referente aos resultados do 3T24, no montante de R\$ 3,2 milhões, correspondente ao valor bruto de R\$ 0,052 por ação ordinária, que deverá ser pago em 31/03/2025.



Stand da Eternit na Intersolar

## Q&A

### Relações com Investidores



**11 3194-3880**



**ri@eternit.com.br**



**ri.eternit.com.br**

