



APRESENTAÇÃO  
DE RESULTADOS  
4T24

**Etternit**

## DISCLAIMER

---

As declarações contidas nesta apresentação relativas às perspectivas dos negócios da Eternit, às projeções de resultados operacionais e financeiros, e referências ao potencial crescimento da Companhia, constituem-se em meras previsões e foram baseadas nas expectativas da Administração em relação ao seu desempenho futuro da Companhia

Considerações futuras não são garantias de desempenho. Elas envolvem riscos, incertezas e premissas, pois se referem a eventos futuros e, portanto, dependem de circunstâncias que podem ou não ocorrer.

Investidores devem compreender que condições econômicas gerais, condições de mercado e outros fatores operacionais podem afetar o desempenho futuro da Eternit e conduzir a resultados que diferem materialmente daqueles expressos em tais considerações futuras.

# NOSSO NEGÓCIO



**+ 8 décadas**  
construindo história



**+ 1.800**  
colaboradores



**9 parques**  
industriais



**30% market share** no  
segmento de coberturas



Presença em **7**  
estados



Portfólio  
diversificado



# DESTAQUES 2024

## OPERAÇÃO

- **Primeiro ano** de operação da unidade de Caucaia **atingindo a capacidade nominal**.
- **Conclusão da ampliação** da unidade de **fibra PP** (Manaus).
- **Diversificação** de produtos da linha de **Sistemas Construtivos**.
- **Descontinuidade** da linha de produtos **fotovoltaicos**.

## COMERCIAL

- Atingimento de **30% de *market share*** no **fibrocimento**.
- Reposicionamento da marca – **Foco em brasilidade e confiança**.
- **Crescimento** no volume de vendas de **fibrocimento (+2,5% vs. 2023)**.
- **Recorde** no volume de **Sistemas Construtivos** em 2024, atingindo **24 mil t (+20,0% vs. 2023)**.

## FINANCEIRO

- **Conclusão** do plano de **Recuperação Judicial**.
- **Conclusão** da fase 1 da **simplificação societária**.
- **Redução da dívida líquida** para **R\$ 110 milhões (-12,5% vs. 2023)**.
- **Despesas** administrativas e comerciais com aumento **inferior à inflação**.

## DESTAQUES 4T24 VS. 4T23

### RECEITA LÍQUIDA

Crescimento no mercado interno e externo frente aos mesmos períodos de 2023

**R\$ 286,6 milhões**  
(+1,5% vs. 4T23)

### EBITDA RECORRENTE

Contração das margens no segmento de fibrocimento

**R\$ 16,2 milhões**  
(-28,6% vs. 4T23)

### VENDAS DE TELHAS DE FIBROCIMENTO

Se manteve estável frente ao 4T23, registrando

**156 mil toneladas**

### VENDAS DE SISTEMAS CONSTRUTIVOS

Crescimento expressivo no acumulado do ano de:

**6,0 mil toneladas**  
(+22% vs. 4T23)

### PAGAMENTO DE PROVENTOS

Distribuição de dividendos, no valor por ação de:

**R\$ 0,037**

# CONJUNTURA E MERCADO

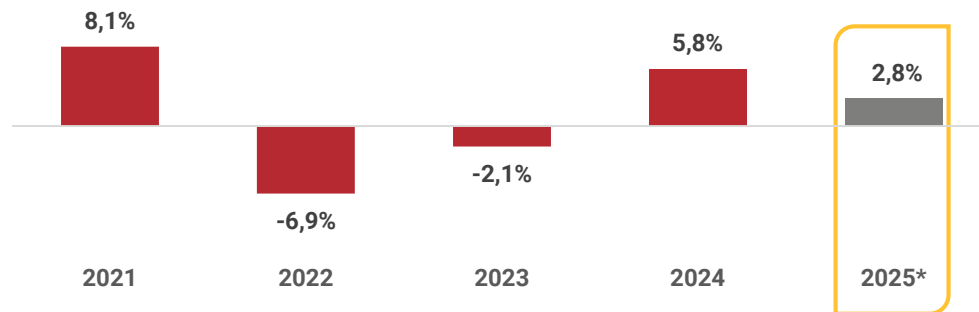
Projeções do mercado 2025 (Focus/BCB 27 de dezembro de 24)

PIB	IPCA	SELIC	Câmbio
2,01%	4,96%	14,75% a.a.	5,96
↓ (2024: 3,49%)	↑ (2024: 4,90%)	↑ (2024: 11,75 a.a.)	↓ (2024: 6,05)

Outros Indicadores

Endividamento das famílias	Brasileiros inadimplentes	Índice de Confiança do Consumidor (ICC)
76,7%	29,3%	-1,7 pontos
↓ (dezembro/24)	↑ (dezembro/24)	↓ (dez/24 x dez/23)

## Evolução do faturamento deflacionado ABRAMAT



\*Estimativa ABRAMAT

Desempenho da Indústria de materiais para construção

Faturamento deflacionado

**+5,8%**  
(12M24/12M23)

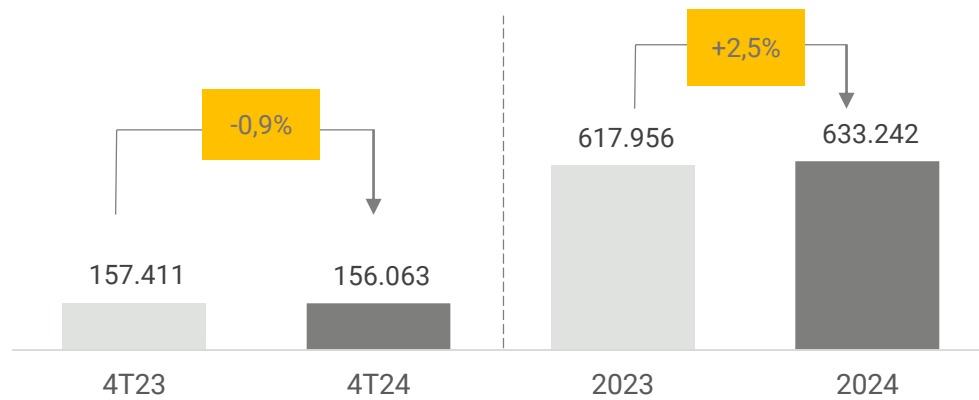
Projeção ABRAMAT  
Faturamento 2025

**+2,8%**

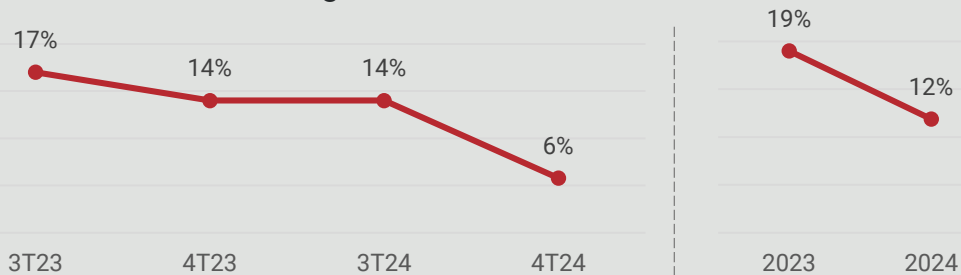
# DESEMPENHO OPERACIONAL

## Segmento Fibrocimento

Volume de Vendas em toneladas

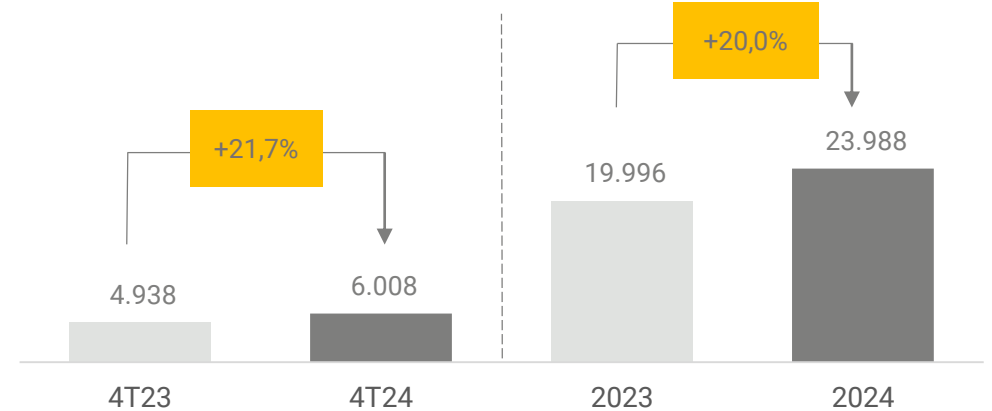


Margem Bruta - Fibrocimento



## Sistemas Construtivos

Volume de Vendas em toneladas



### Sistemas construtivos

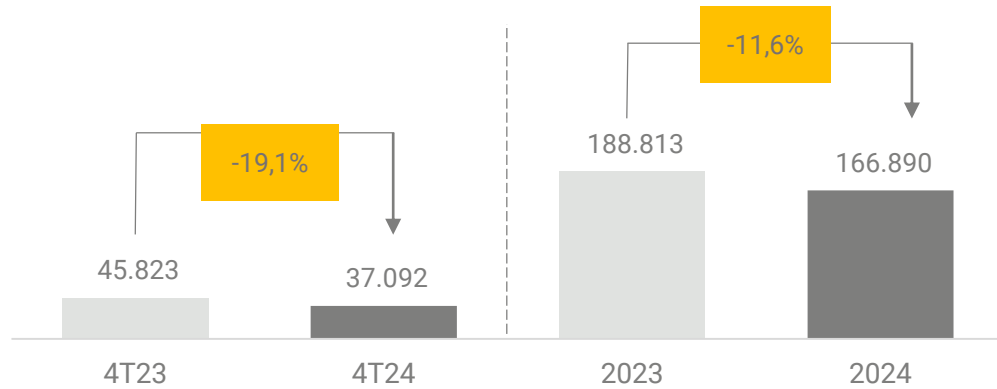
O segmento de Sistemas Construtivos reforça seu potencial de crescimento, registrando um forte aumento nas vendas frente a 2023.

# DESEMPENHO OPERACIONAL

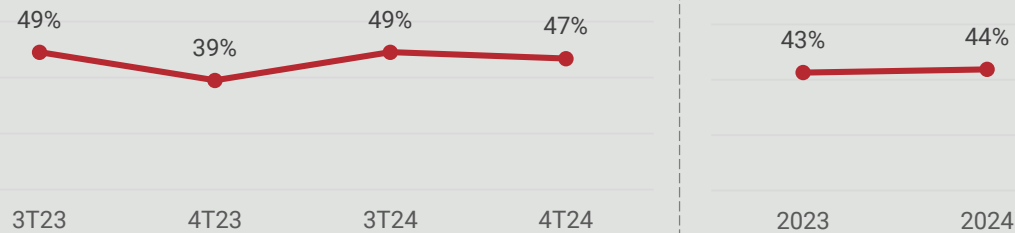


## Segmento Mineral Criotila

Volume de Vendas em toneladas

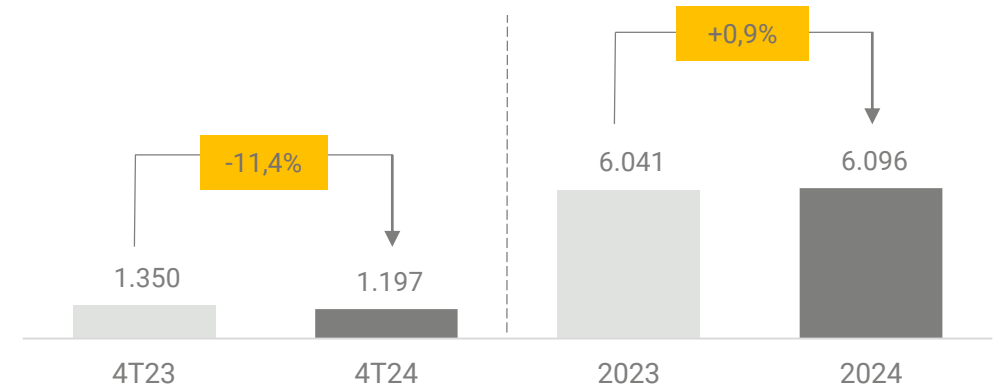


Margem Bruta - Criotila

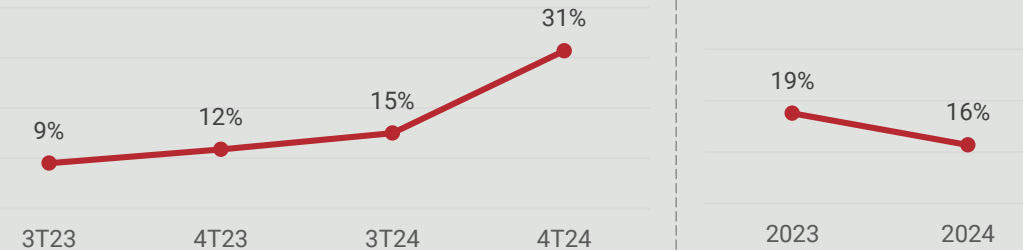


## Segmento Telhas de Concreto

Volume de Vendas em mil peças



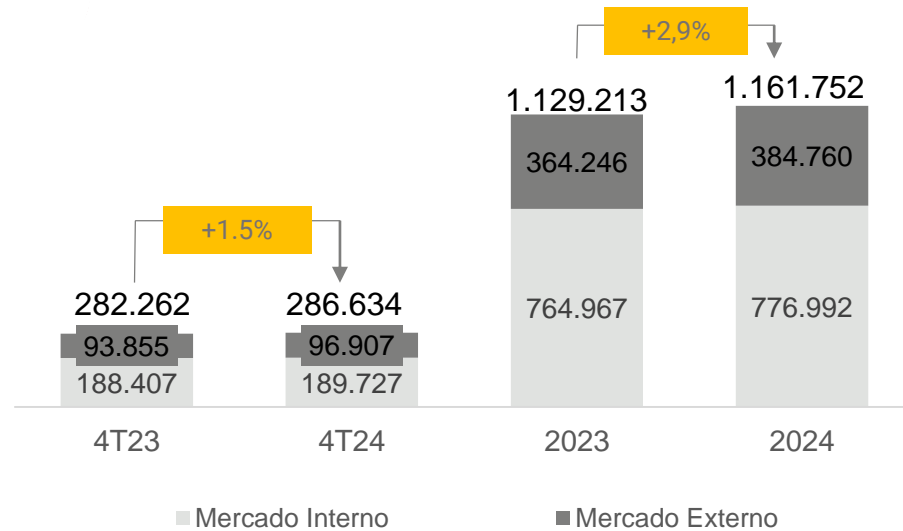
Margem Bruta - Telhas de Concreto





# DESEMPENHO FINANCEIRO CONSOLIDADO

Receita Líquida (R\$ mil)



- Efeito favorável do câmbio;
- Preço médio em dólar no segmento de crisotila que mitigou o volume inferior.

Consolidado - R\$ mil	4T24	4T23	Var. %	2024	2023	Var. %
Receita líquida	286.634	282.262	1,5	1.161.752	1.129.213	2,9
Custo dos produtos e mercadorias vendidos	(237.507)	(220.128)	7,9	(913.939)	(838.412)	9,0
Lucro bruto	49.127	62.134	(20,9)	247.813	290.801	(14,8)
Margem bruta	17,1%	22,0%	- 5 p.p.	21,3%	25,8%	- 5 p.p.

Lucro Bruto



**CPV - impactado pelo segmento de fibrocimento:**

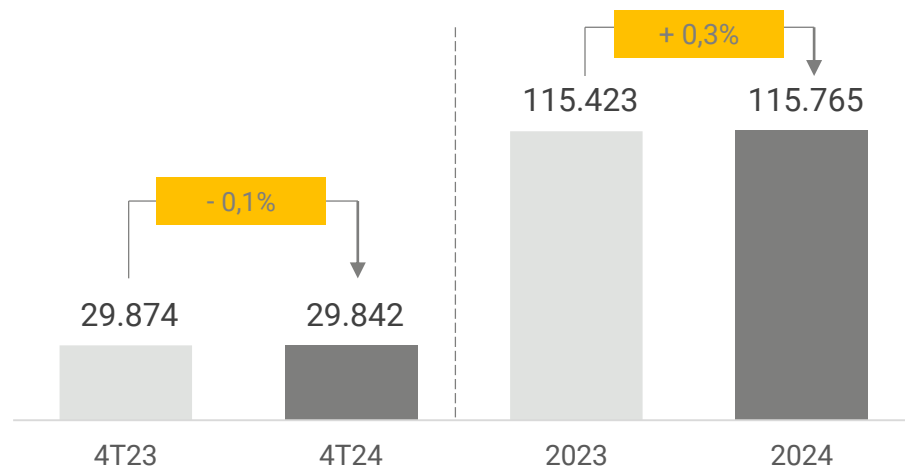
- Custos inerentes a mais uma planta em operação (Caucaia);
- MO, Serviços e depreciação.

**Lucro Bruto:**

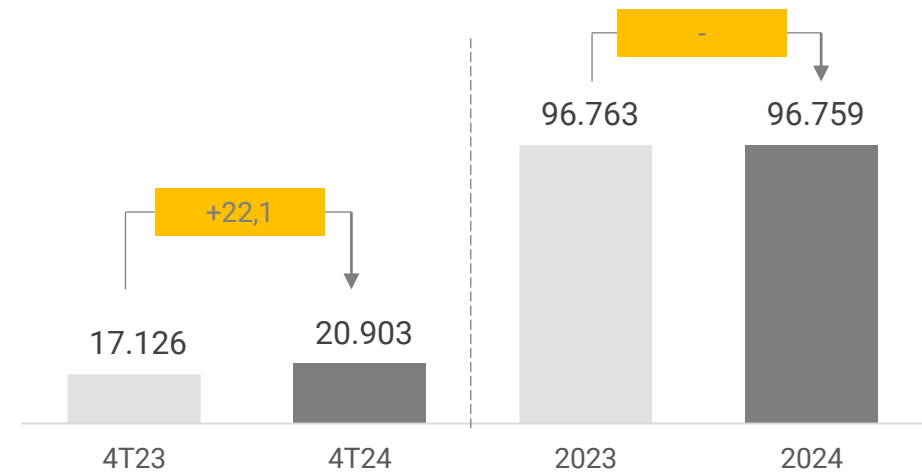
- compressão das margens observadas no segmento de fibrocimento.

# DESEMPENHO FINANCEIRO CONSOLIDADO

Despesas com Vendas (R\$ mil)

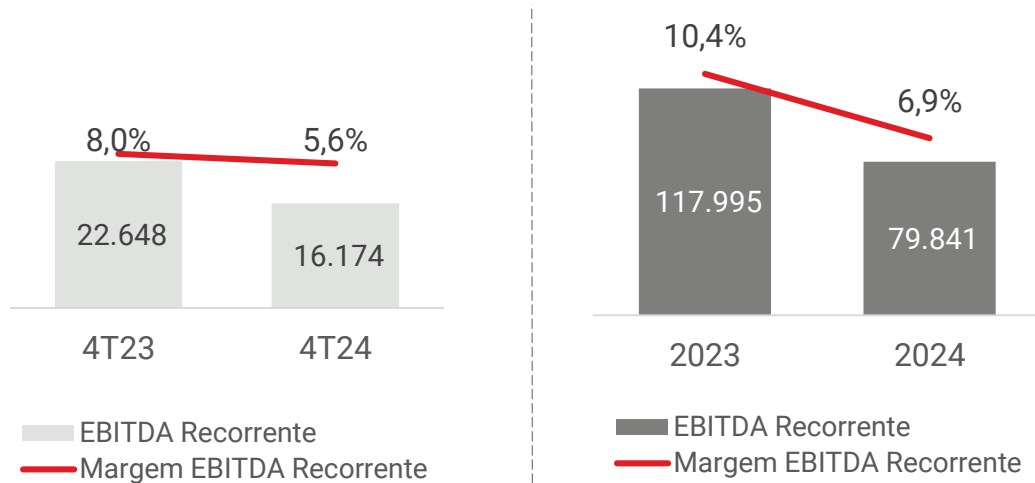


Despesas Gerais e Administrativas (R\$ mil)

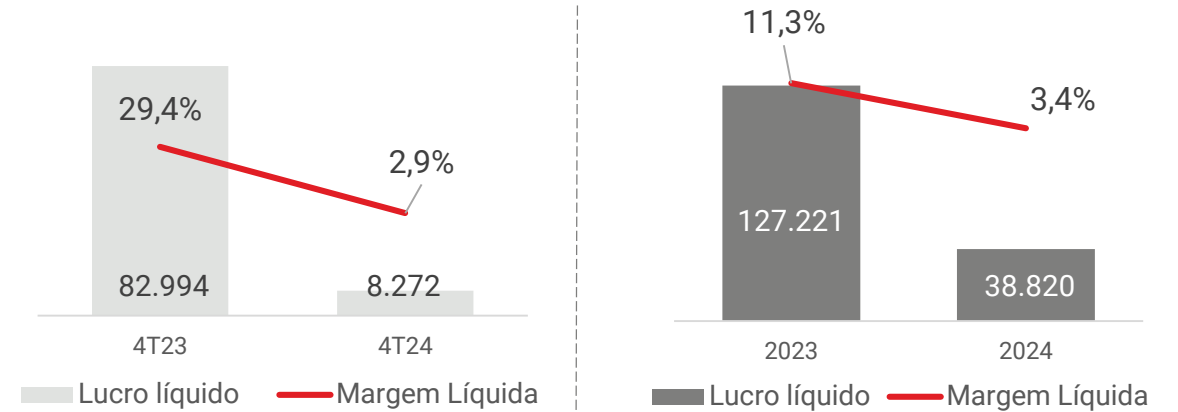


# DESEMPENHO FINANCEIRO CONSOLIDADO

**EBITDA Recorrente (R\$ mil)**



**Lucro Líquido (R\$ mil)**



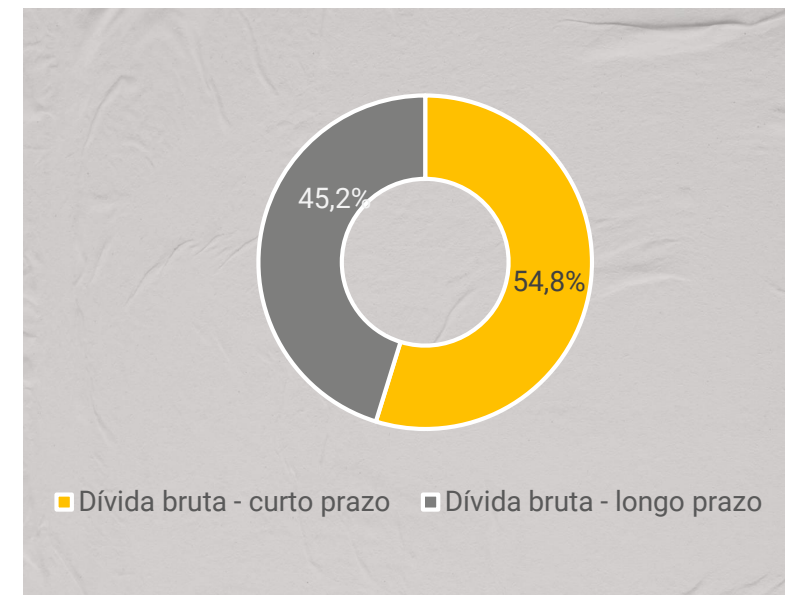
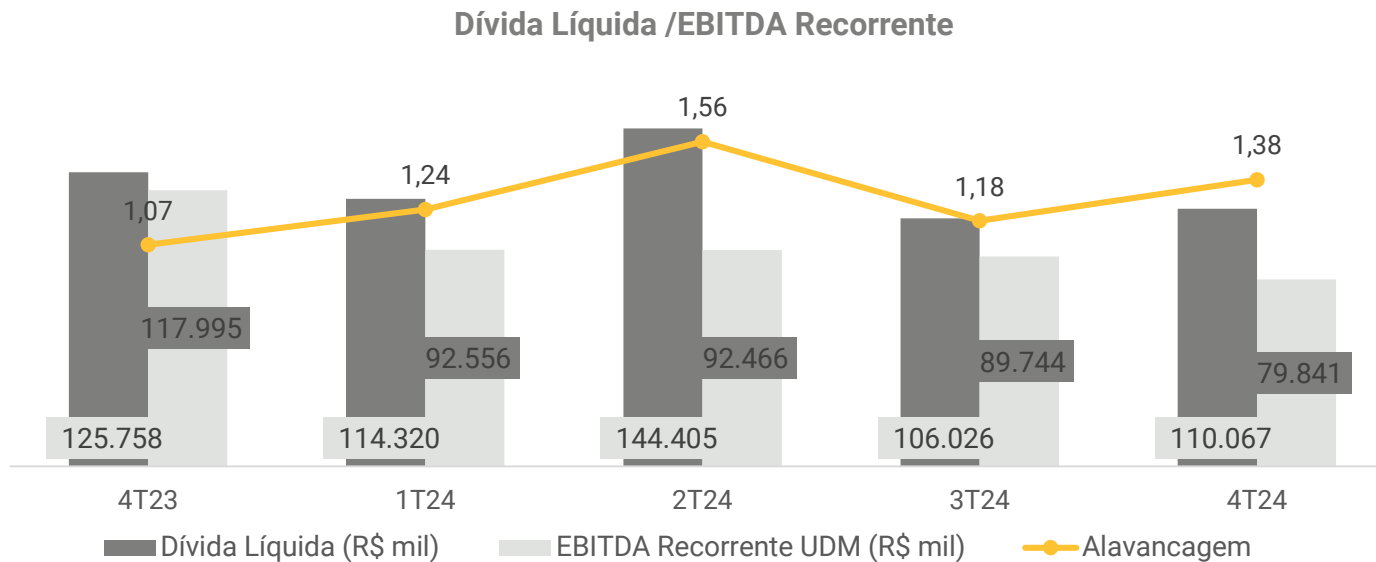
# Desempenho Financeiro Consolidado

## Endividamento

- Endividamento bruto de **R\$ 126,3 milhões**

(i) **Linhas de Longo Prazo:** (a) BASA R\$ 25,6 milhões; (b) FINAME Capital de Giro R\$ 29,1 milhões; (c) CCE R\$ 26,0 milhões

(ii) **Curto Prazo:** (a) ACE R\$ 45,6 milhões



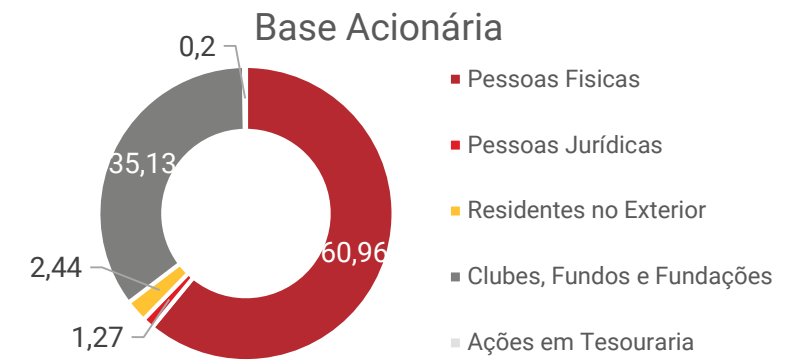
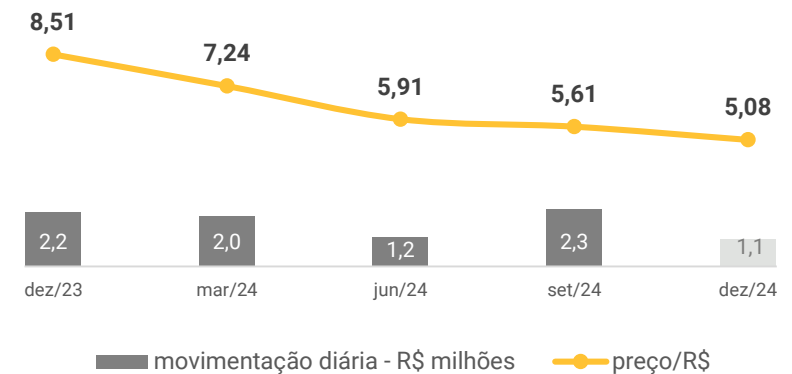
# Mercado de Capitais

- **Ticker:** ETER3 (B3: NM)
- **Cotação (30/12/24):** R\$ 5,08
- **Total de ações:** 61.776.575
- **Valor de Mercado:** R\$ 314 milhões
- **Free Float:** 99,7%

## Dividendos

- **4T24:** foi aprovado a distribuição de dividendos no valor total de R\$ 2,3 milhões, correspondente a R\$ 0,037 por ação.
- **2024:** foi deliberado a distribuição de R\$ 7,7 milhões, perfazendo um valor de R\$ 0,125 por ação.

Desempenho da ação ETER3 - R\$



Data Base: 30/01/2025

# Há 85 anos construindo o futuro do Brasil

## Missão

Desenvolver, fabricar e comercializar matérias-primas, produtos e soluções de excelência para construção civil, garantindo competitividade, rentabilidade e perenidade do negócio, com responsabilidade social e respeito ao meio ambiente.

# Q&A

## Relações com Investidores



[ri.etsnit.com.br](http://ri.etsnit.com.br)



[ri@etsnit.com.br](mailto:ri@etsnit.com.br)



11 3194-3880

**Eternit**