



# **Teleconferência – Resultados 1T17**

**17 de maio de 2017**

“Declarações contidas nesta apresentação relativas às perspectivas dos negócios da Companhia, projeções de resultados operacionais e financeiros, e referências ao potencial de crescimento da Companhia, constituem meras previsões e foram baseadas nas expectativas da Administração em relação ao seu desempenho futuro. Estas expectativas são altamente dependentes do comportamento do mercado, da situação econômica do Brasil, da indústria e dos mercados internacionais, portanto estão sujeitas a mudanças.”

- O setor de materiais de construção e a Companhia registraram retração de:
  - ✓ ABRAMAT<sup>1</sup>: 6,3%
  - ✓ Eternit<sup>2</sup>: 22,8%
- Redução no volume vendido nos segmentos de:
  - ✓ Mineral crisotila: 26,4%
  - ✓ Fibrocimento: 15,6%
  - ✓ Telha de concreto: 39,6%
- Receita líquida atingiu R\$ 167,7 milhões, inferior em 26,7%;
- EBITDA ajustado inferior em 49,5%, somando R\$ 19,3 milhões;
- Redução da dívida líquida em 15,0%, atingindo R\$ 99,6 milhões; e
- Reestruturação da Diretoria Executiva.

<sup>1</sup> Índice de vendas internas deflacionadas de materiais de construção durante o primeiro trimestre de 2017.

<sup>2</sup> Crescimento da receita bruta consolidada de janeiro a março de 2017 vs 2016, já deflacionado pelo IGP-M.

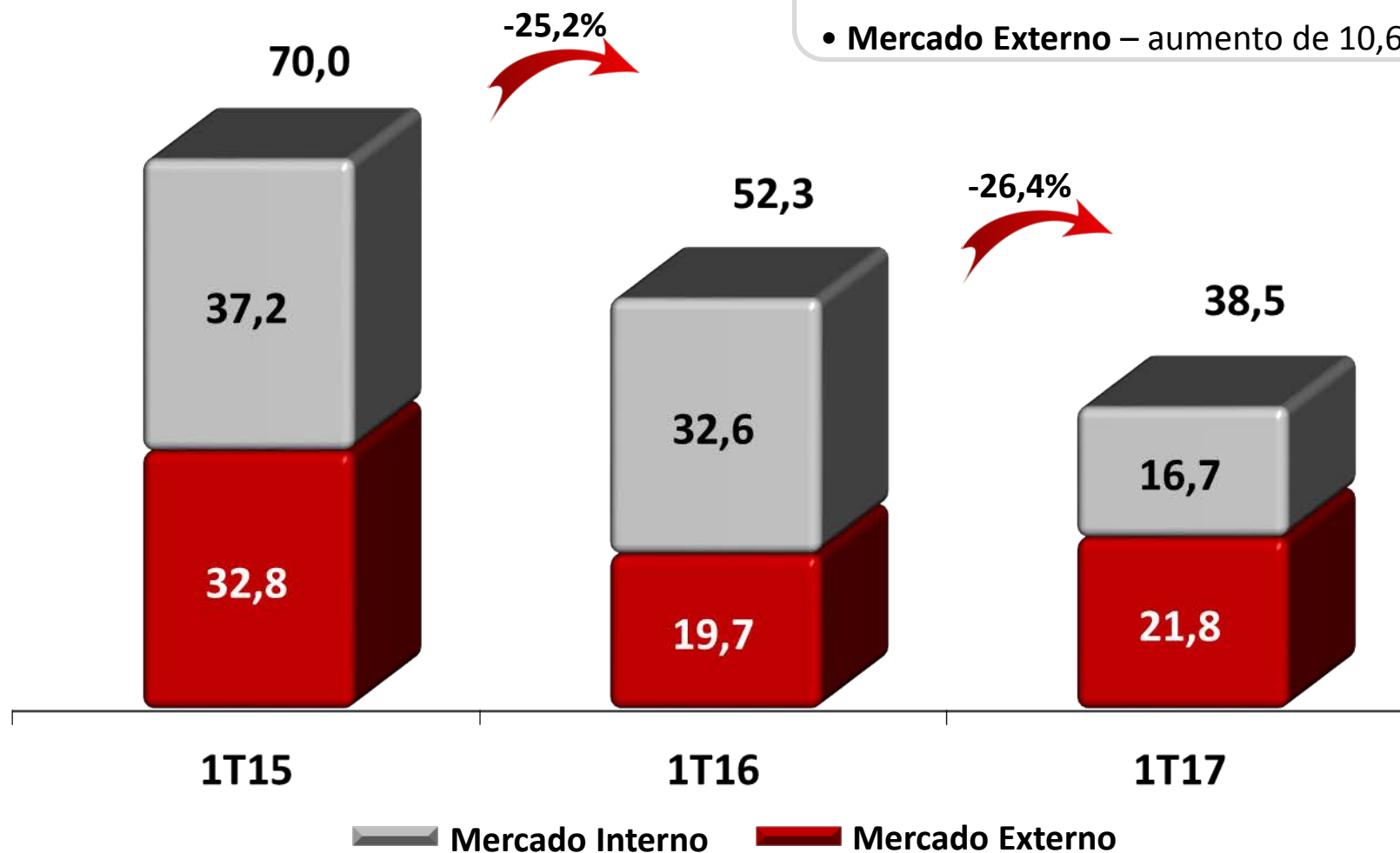
**Eternit**

**Desempenho Operacional**

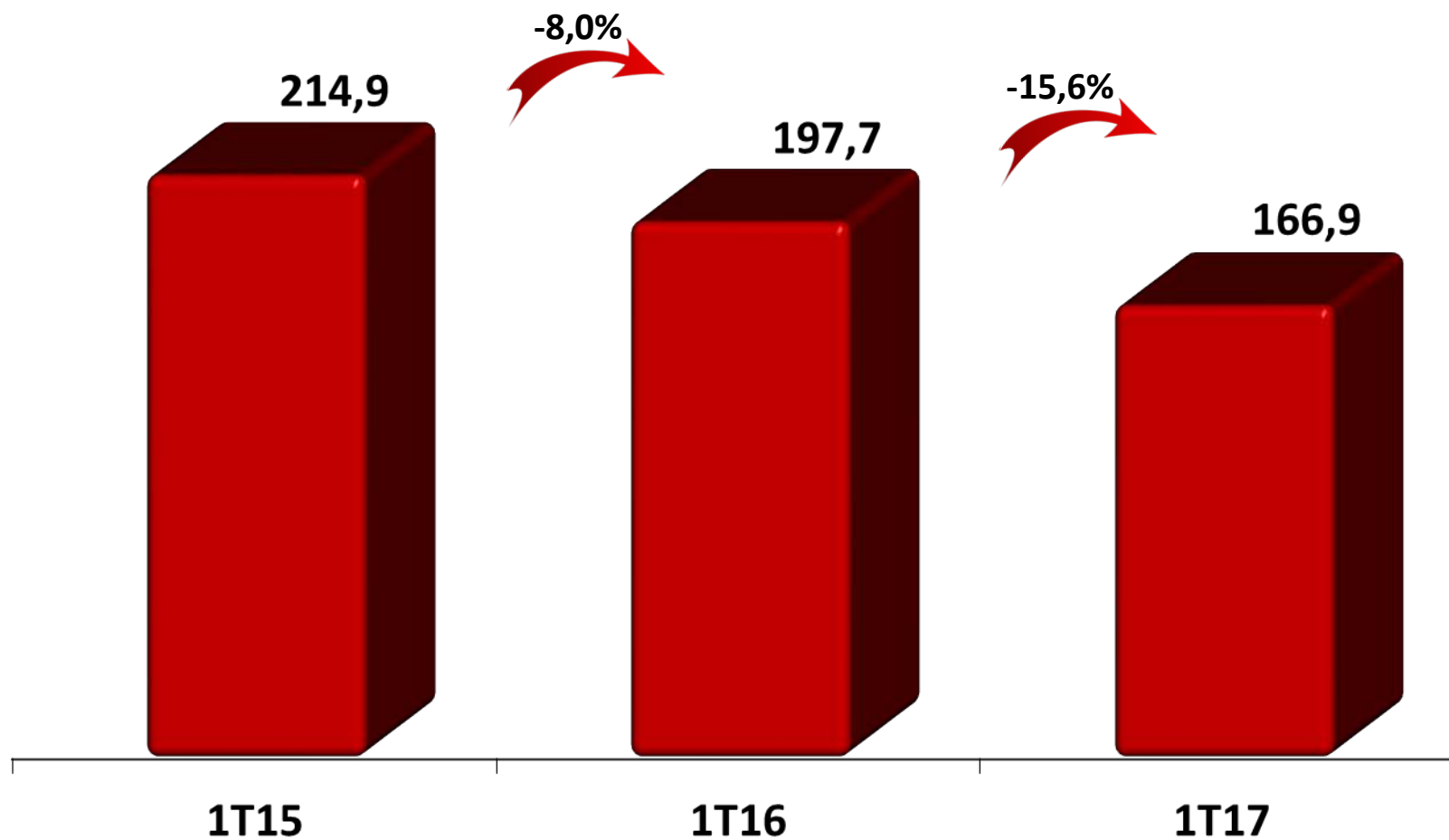
# Vendas do Mineral Crisotila (mil toneladas)

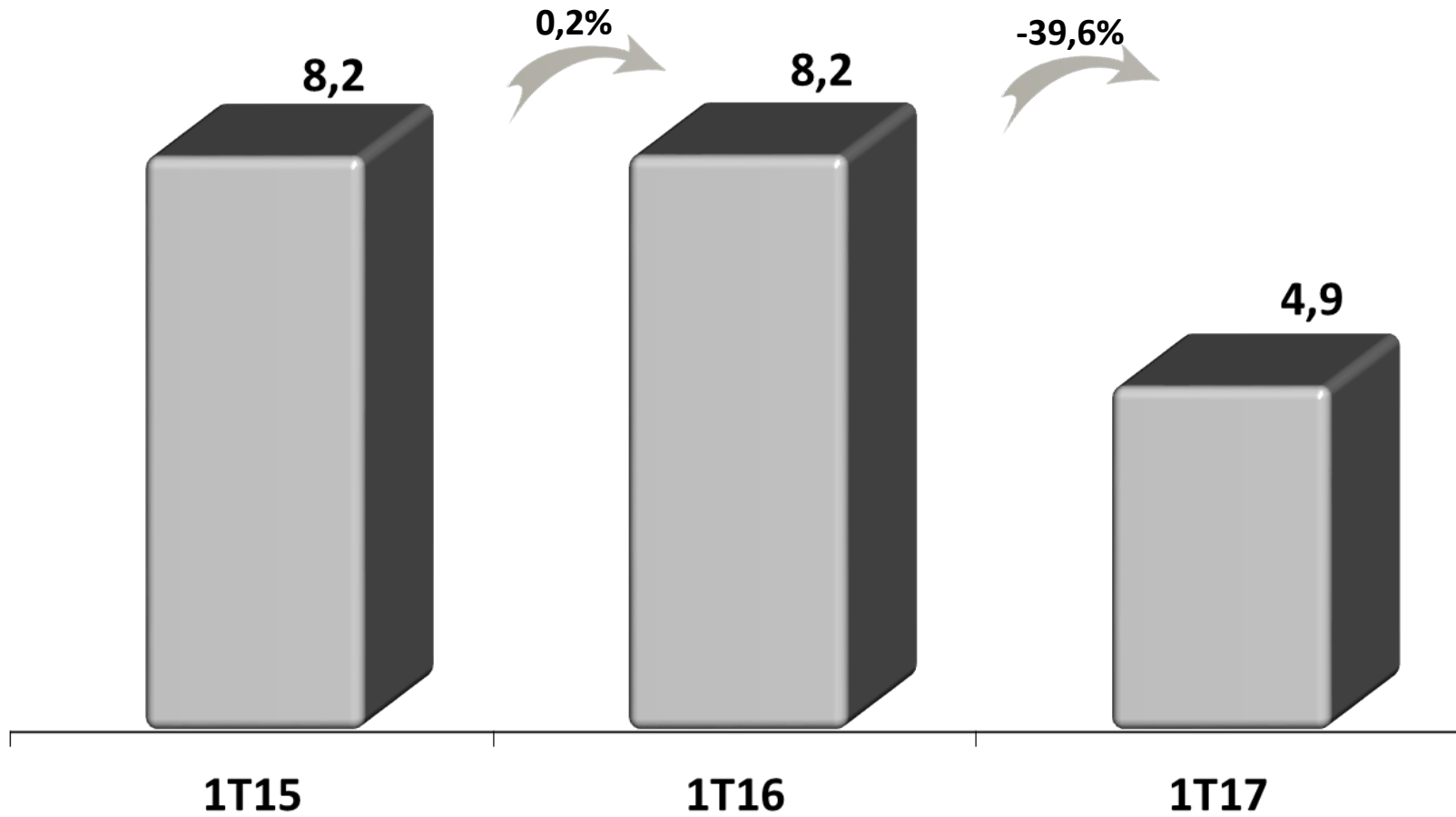
1T17 x 1T16

- Mercado Interno – redução de 48,8%
- Mercado Externo – aumento de 10,6%



# Vendas de Fibrocimento (mil toneladas)





**Eternit**

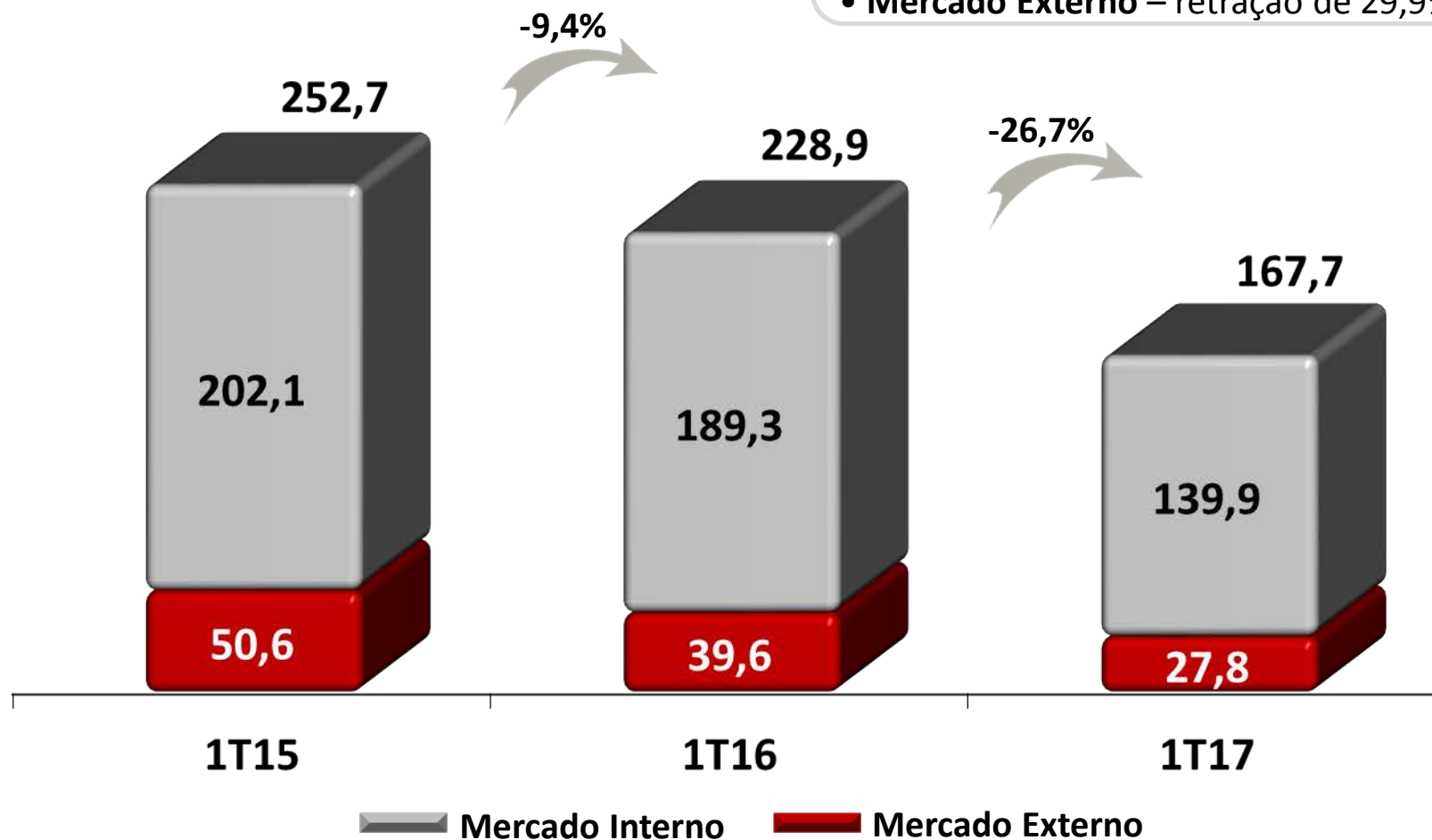
**Informações Econômico - Financeiras**



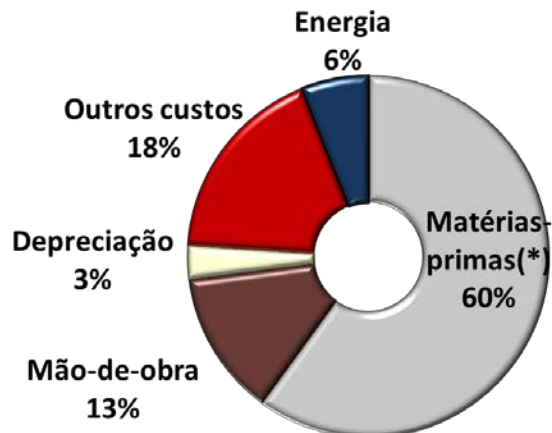
# Receita Líquida Consolidada (R\$ milhões)

1T17 x 1T16

- Mercado Interno – redução de 26,1%
- Mercado Externo – retração de 29,9%

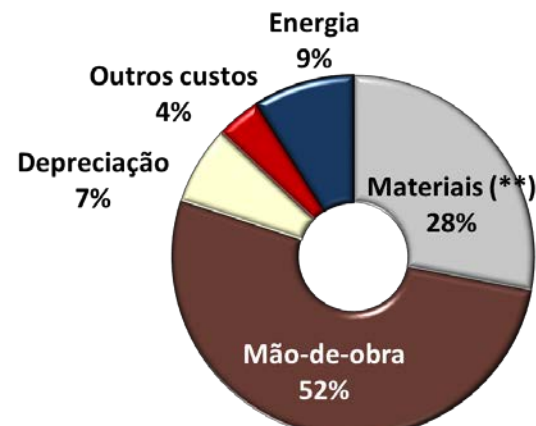


## Fibrocimento



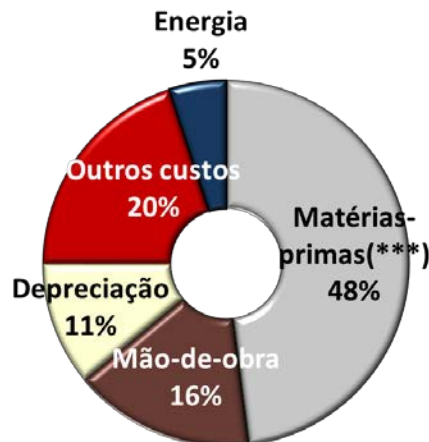
(\*) Cimento (39%), mineral crisotila (35%) e outros (26%)

## Mineral Crisotila



(\*\*) Combustível, explosivos, embalagens, entre outros

## Telhas de Concreto



(\*\*\*) Cimento (52%), areia (31%) e outros (17%)

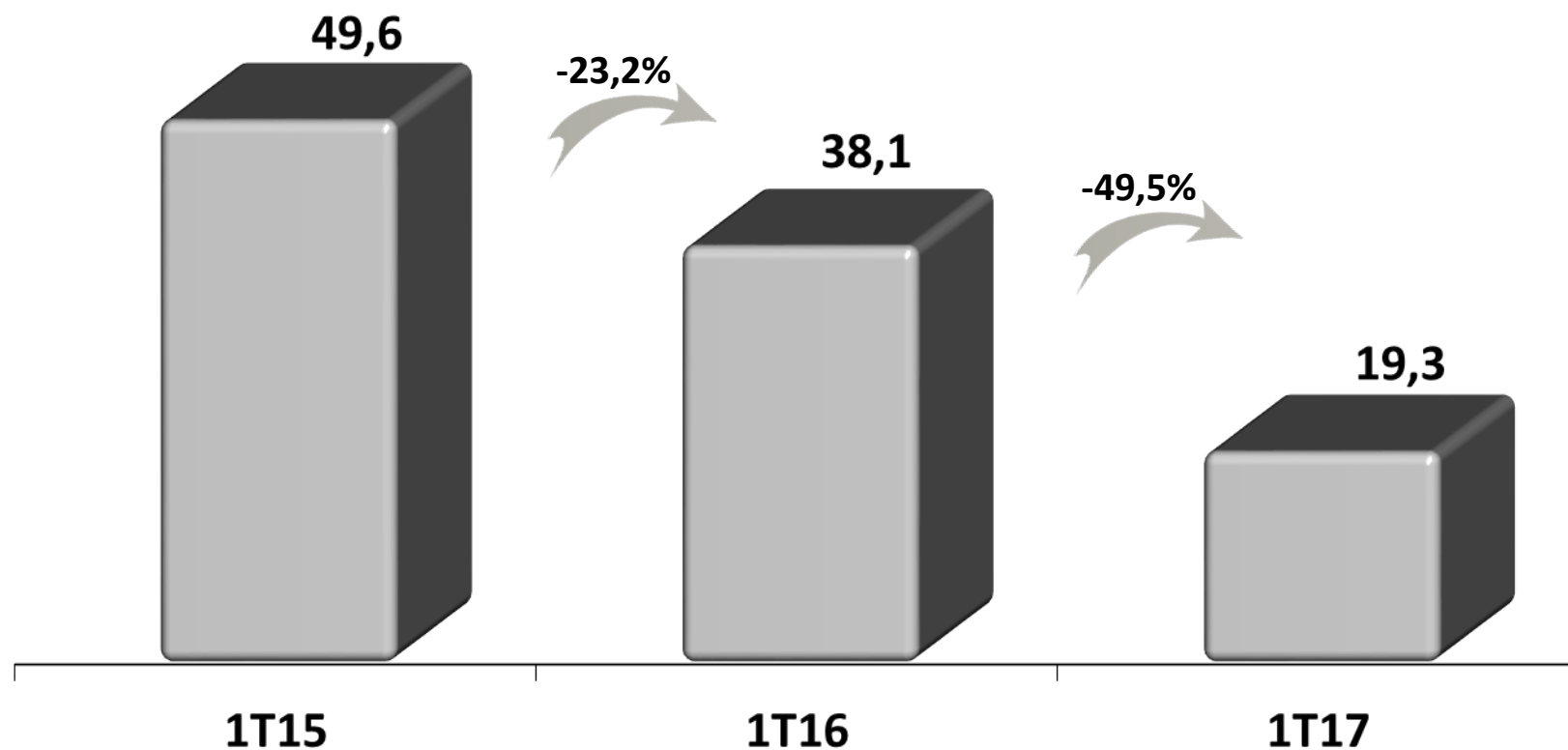
# EBITDA ajustado\* (R\$ milhões)

Margem EBITDA ajustado (%)

20%

17%

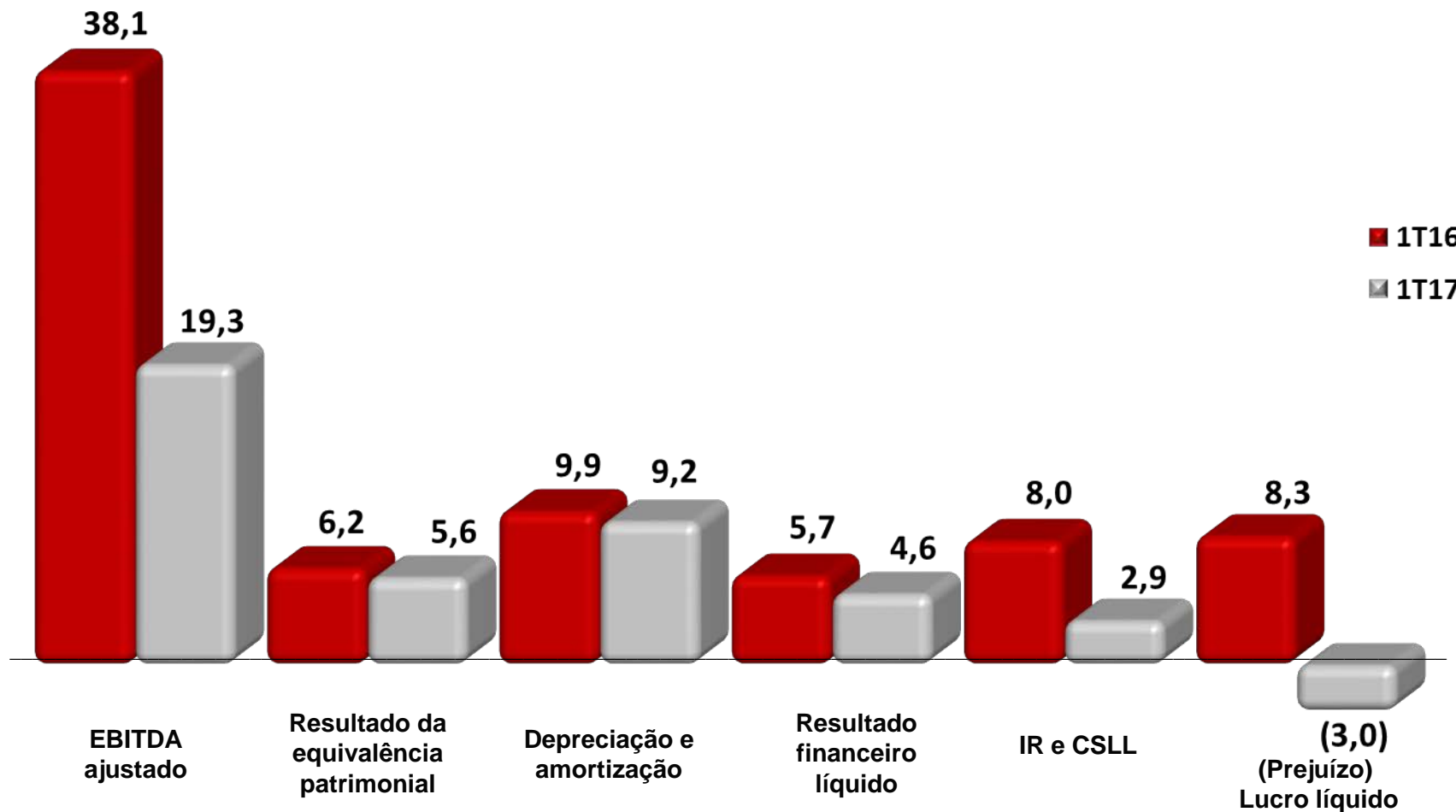
11%



\*O EBITDA ajustado é um indicador utilizado pela Administração para analisar o desempenho econômico operacional nos negócios controlados integralmente pela Companhia, excluindo o resultado da equivalência patrimonial devido a CSC ser uma empresa de controle compartilhado (*joint venture*) e seus dados não serem consolidados.

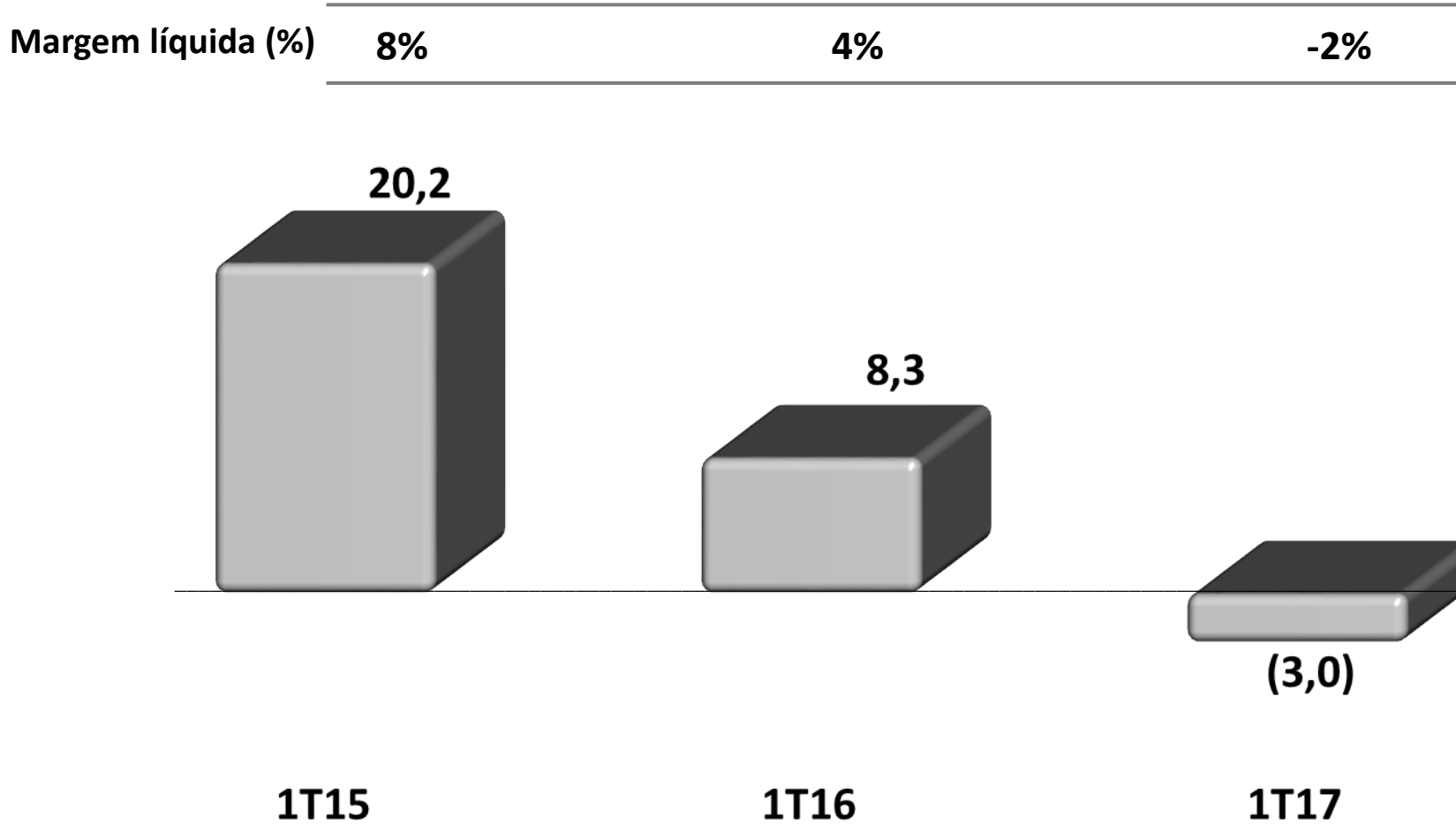
# Reconciliação do EBITDA ajustado\*

Em R\$ milhões



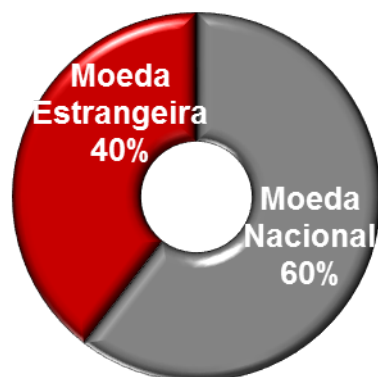
\*O EBITDA ajustado é um indicador utilizado pela Administração para analisar o desempenho econômico operacional nos negócios controlados integralmente pela Companhia, excluindo o resultado da equivalência patrimonial devido a CSC ser uma empresa de controle compartilhado (*joint venture*) e seus dados não serem consolidados.

# (Prejuízo) Lucro Líquido (R\$ milhões)

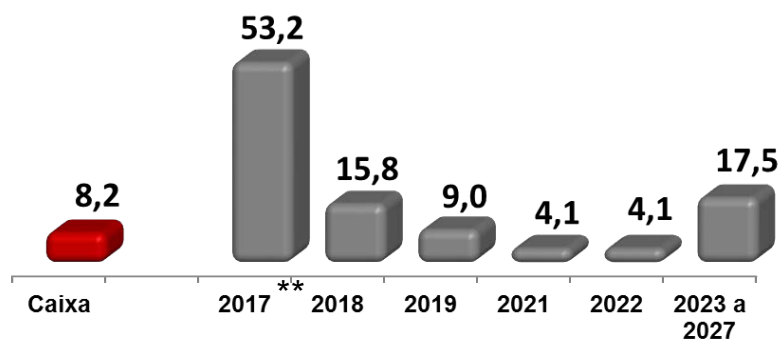


Endividamento	31/03/16	31/12/16	31/03/17
Dívida bruta - curto prazo	75,9	69,4	59,0
Dívida bruta - longo prazo	72,1	55,7	48,8
<b>Total da dívida bruta</b>	<b>148,0</b>	<b>125,1</b>	<b>107,8</b>
Disponibilidades *	(21,5)	(7,9)	(8,2)
<b>Dívida líquida</b>	<b>126,5</b>	<b>117,2</b>	<b>99,6</b>
EBITDA ajustado	147,7	78,8	59,9
<b>Dívida líquida / EBITDA ajustado x</b>	<b>0,86</b>	<b>1,49</b>	<b>1,66</b>
<b>Dívida líquida / PL</b>	<b>24,9%</b>	<b>25,5%</b>	<b>21,8%</b>

## Origem da Dívida

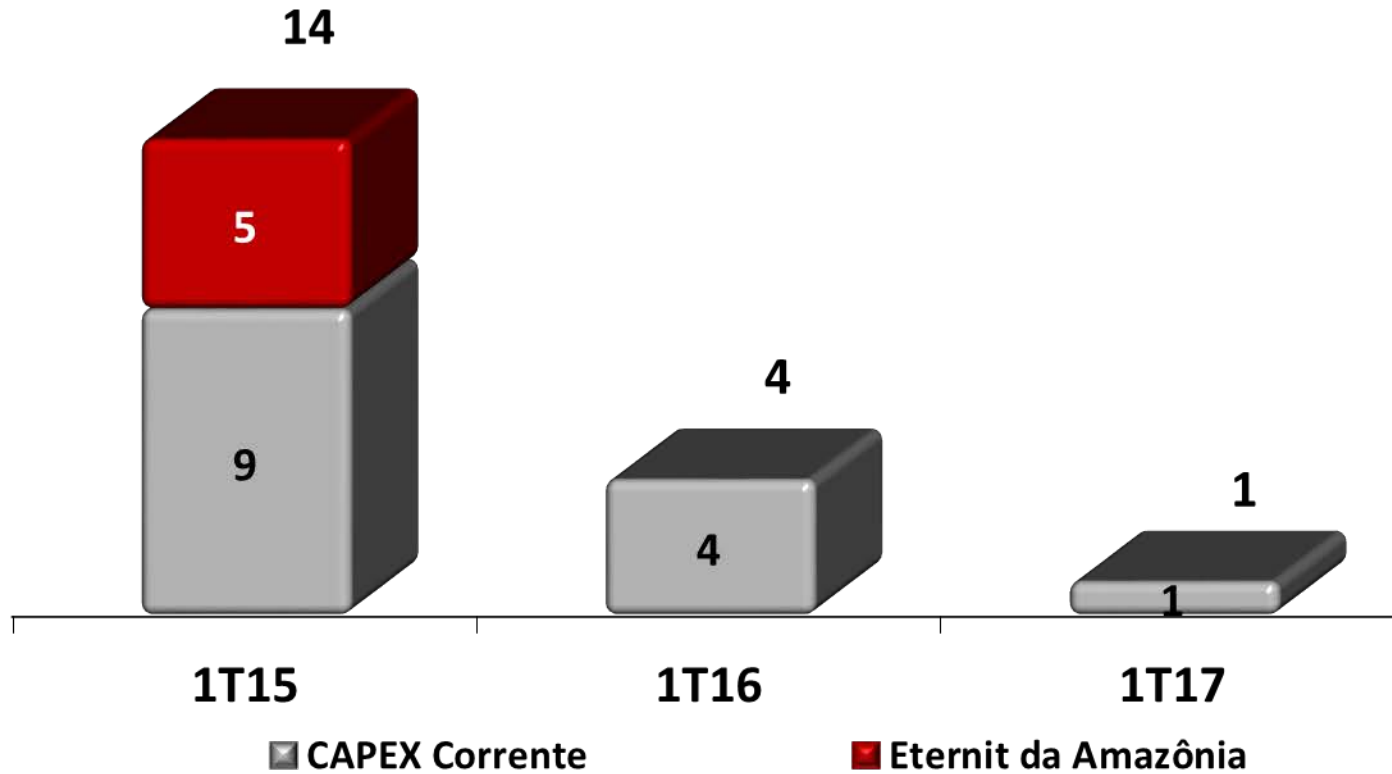


## Fluxo de amortização



\*Disponibilidades = Caixa e equivalentes de caixa + Aplicações financeiras de curto prazo

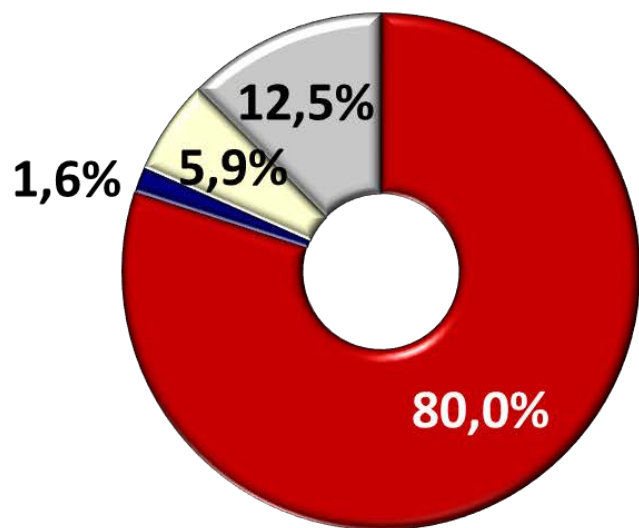
\*\* 87,7% do fluxo de amortização previsto para o ano de 2017 está atrelado ao contas a receber da exportação.



**Éternit**

**Mercado de Capitais**





- Pessoas Físicas
- Pessoas Jurídicas
- Residentes no Exterior
- Clubes, Fundos e Fundações

**FREE-FLOAT**

**85,9%**

\* Acionistas com participação acima de 5%

\*\* 100% do membros do Conselho de Administração são considerados independentes de acordo com o Regulamento do Novo Mercado da B3

Principais acionistas	Participação
Luiz Barsi Filho *	13,66%
Victor Adler e controladas *	11,39%
Geração L. Par. F. I. A. *	8,05%
Diretoria	0,21%
Ações em Tesouraria	0,03%

Conselho de Administração **	Membro desde
Marcelo Gasparino da Silva - Presidente	2014
Marcelo Munhoz Auricchio	2011
Luiz Barsi Filho	2015
Raphael Manhães Martins	2015
Manoel Arlindo Zaroni Torres	2016
Marcelo Amaral Moraes	2016
François Moreau	2017

Conselho Fiscal	Membro desde
Paulo Henrique Zukanovich Funchal - Coordenador	2017
Pedro Paulo de Souza	2015
Aloisio Macário Ferreira de Souza	2017

**Eternit**

**Eventos recientes**

## Conselho de Administração:

- Eleição do 7º membro do Conselho de Administração: **François Moreau**;
- Eleição do Presidente do Conselho de Administração: **Marcelo Gasparino da Silva**.

## Conselho Fiscal:

- Instalação do Conselho Fiscal – membros titulares: **Aloisio Macário Ferreira de Souza, Paulo Henrique Zukanovich Funchal e Pedro Paulo de Souza**, além de seus respectivos suplentes;
- Eleição do Coordenador do Conselho Fiscal: **Paulo Henrique Zukanovich Funchal**.

## Reestruturação da Diretoria Executiva:

- Eleição do Diretor-Presidente: **Luís Augusto Barcelos Barbosa**.

Acesse o [site de RI](#), na seção Governança Corporativa / Administração, para mais informações.

# Ação Civil Pública ajuizada no Rio de Janeiro/RJ

A Companhia foi notificada, em 27 de março de 2017, do inteiro teor da sentença proferida pela 49ª Vara do Trabalho do Rio de Janeiro, que julgou parcialmente procedente a Ação Civil Pública ajuizada pelo Ministério Público do Trabalho/RJ. A condenação envolve:

- i. proceder à substituição da matéria prima amianto na unidade do Rio de Janeiro (RJ) no prazo de 18 meses;
- ii. observar o limite máximo de 0,1 fibras/cm<sup>3</sup> de amianto em todos os locais de trabalho;
- iii. ampliar o rol de exames médicos de controle de todos os atuais e ex-empregados da fábrica no RJ;
- iv. custear as despesas de deslocamento e hospedagem para todos os ex-empregados da fábrica no RJ, que comprovadamente residirem em domicílio distante a mais de 100 km do local da realização dos serviços médicos; e
- v. indenização por danos morais coletivos no valor de R\$ 30 milhões.

A Companhia tomará todas as medidas legais que estiverem ao seu alcance para reverter tal decisão nos Tribunais.

**Rodrigo Lopes da Luz**

*rodrigo.luz@eternit.com.br*

**Paula D. A. Barhum Macedo**

*paula.barhum@eternit.com.br*

**Thiago Scheider**

*thiago.scheider@eternit.com.br*

Telefones: +55 (11) 3194-3881

Site: [www.eternit.com.br/ri](http://www.eternit.com.br/ri)

+55 (11) 3194-3872

E-mail: [ri@eternit.com.br](mailto:ri@eternit.com.br)

---

Rua Dr. Fernandes Coelho, 85 - 8<sup>o</sup> Andar  
Bairro: Pinheiros - São Paulo/SP  
CEP: 05423-040