

Eternit

Teleconferência – Resultados 3T20

11/11/2020

Aviso Importante

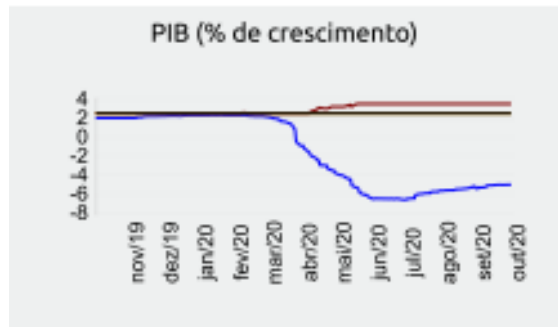
“Declarações contidas nesta apresentação relativas às perspectivas dos negócios da Companhia, projeções de resultados operacionais e financeiros, e referências ao potencial de crescimento da Companhia, constituem meras previsões e foram baseadas nas expectativas da Administração em relação ao seu desempenho futuro. Estas expectativas são altamente dependentes do comportamento do mercado, da situação econômica do Brasil, da indústria e dos mercados internacionais, portanto estão sujeitas a mudanças.”

Sumário

- Cenário Econômico
- Setor da Construção Civil
- Desempenho Operacional e Financeiro
- CAPEX - Acompanhamento de Desembolso dos Projetos
- Recuperação Judicial

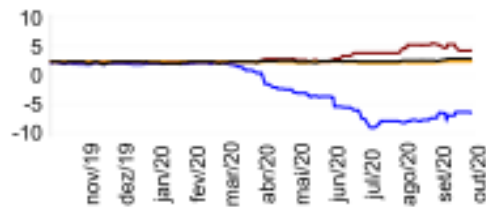
Cenário Econômico – 3T20

- Revisão das perspectivas da economia¹:



— 2020
— 2021

Produção Industrial (% de crescimento)



1 BACEN: Relatório Focus – 02/10/2020

2 Gazeta do Povo - 29/10/2020

- Mercado de trabalho com sinais contraditórios:

- ✓ Foram criadas 738 mil vagas formais no trimestre (CAGED²);
- ✓ Taxa de desemprego atingiu 14% em setembro, maior nível registrado na série histórica da pesquisa (PNAD/IBGE³).

- Auxílio emergencial do Governo Federal: R\$300/mês por beneficiado a partir de set/20⁴;

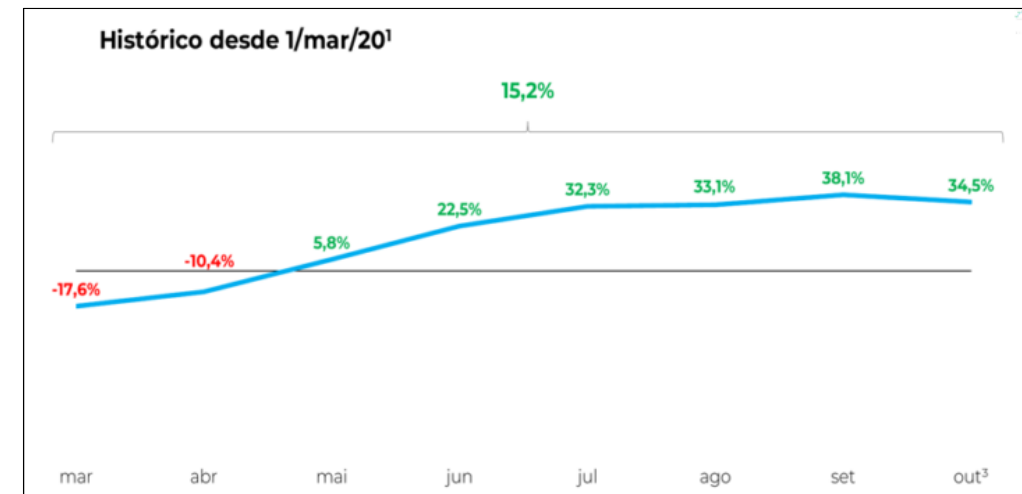
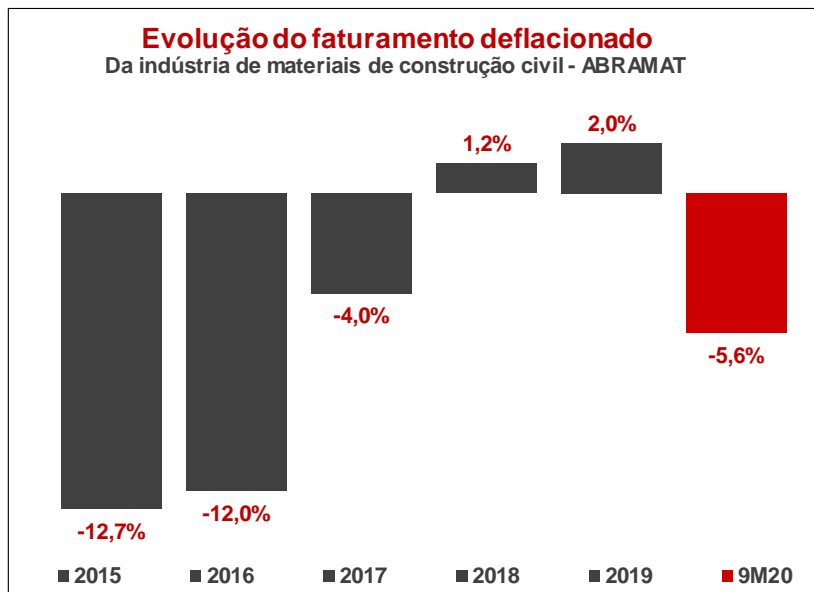
3 UOL Empregos e Carreiras - 29/10/2020

4 Agência Senado - 05/10/2020

Setor da Construção Civil

- Estimativa PIB 2020/Construção Civil revisada de - 6,7% para -4,5%¹.
- ABRAMAT² / Indústria de materiais de construção: Previsão de queda de 2,8% em 2020.

- Índice Cielo do Varejo Ampliado / Setor de materiais de construção³:
 - ✓ Set/20 fechou 38,1% acima do período pré-pandemia (faturamento nominal).

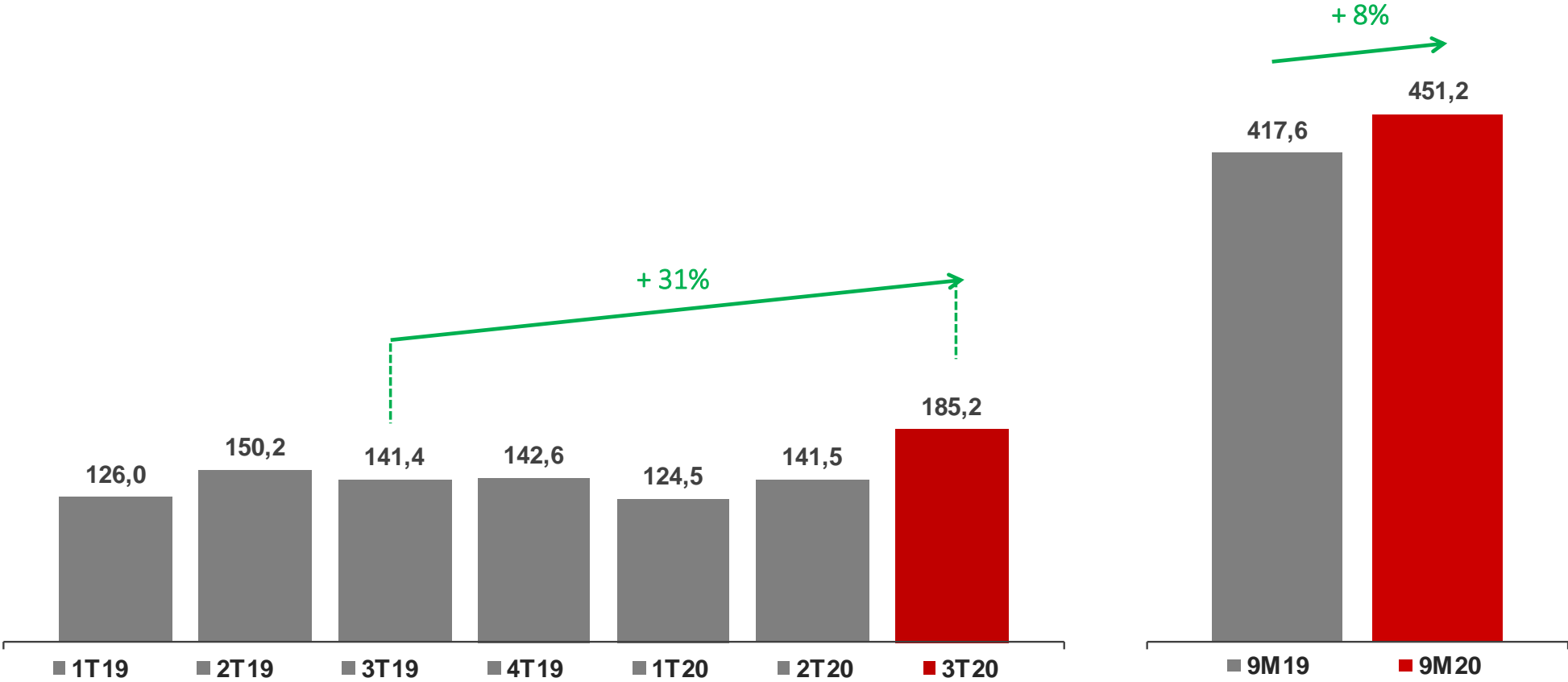


1 BACEN: Relatório da Inflação - 24/09/2020
2 Abrammat – Jornal VALOR – 12/10/2020

3 Cielo | ICVA - Índice Cielo do Varejo Ampliado - Boletim Cielo Exclusivo Impacto do COVID-19 no Varejo Brasileiro 05/10/2020

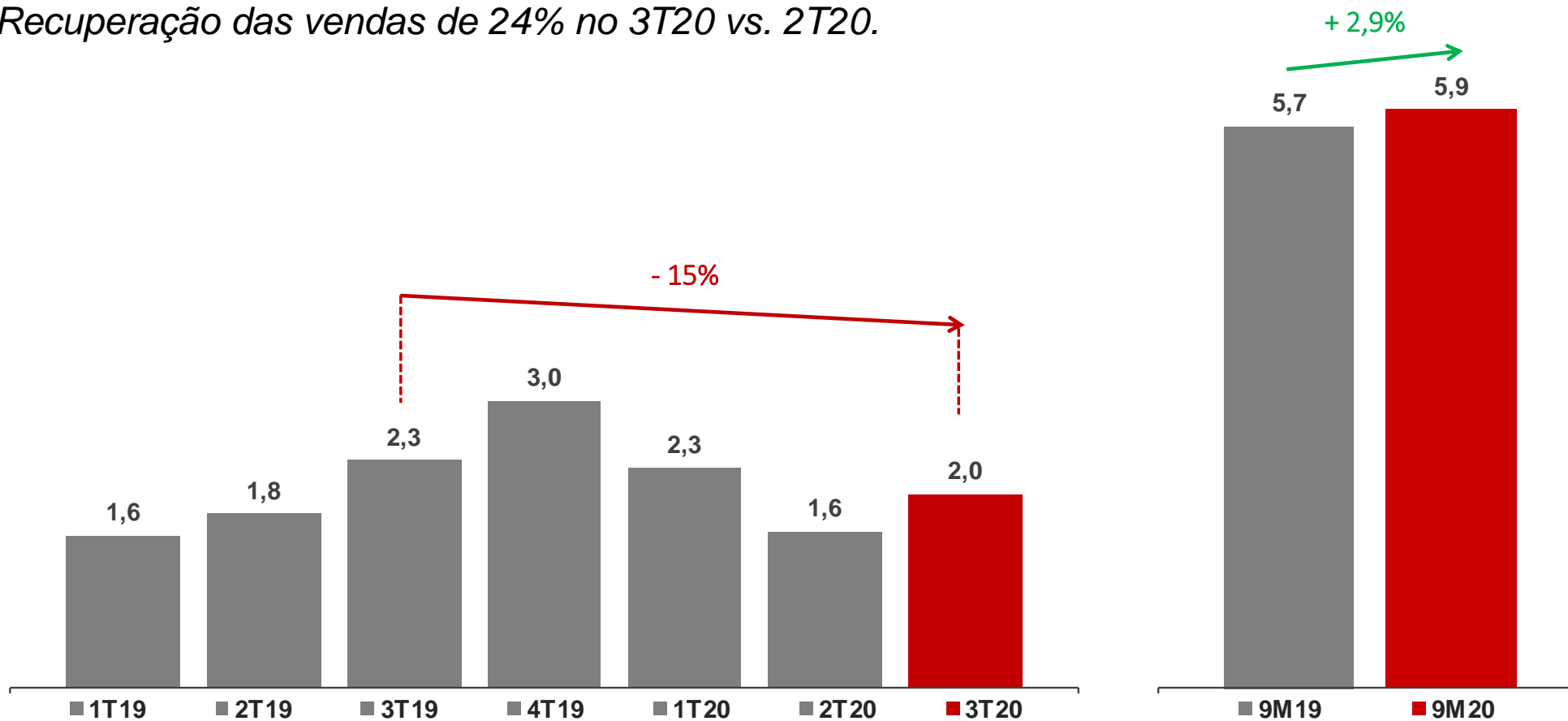
ETERNIT - Vendas de Telhas Fibrocimento (mil toneladas)

- Forte reaquecimento do setor.



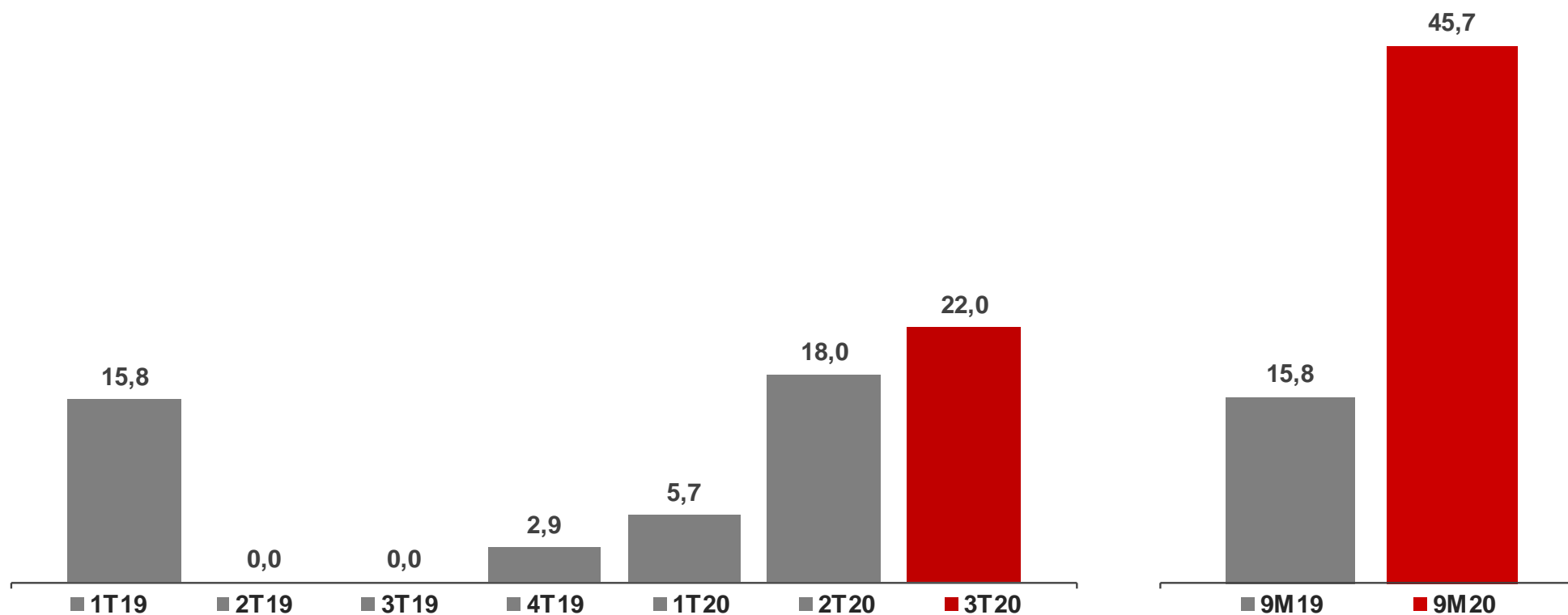
ETERNIT - Vendas de Sistemas Construtivos (mil toneladas)

- *Impacto dos efeitos da pandemia no 3T20.*
- *Recuperação das vendas de 24% no 3T20 vs. 2T20.*



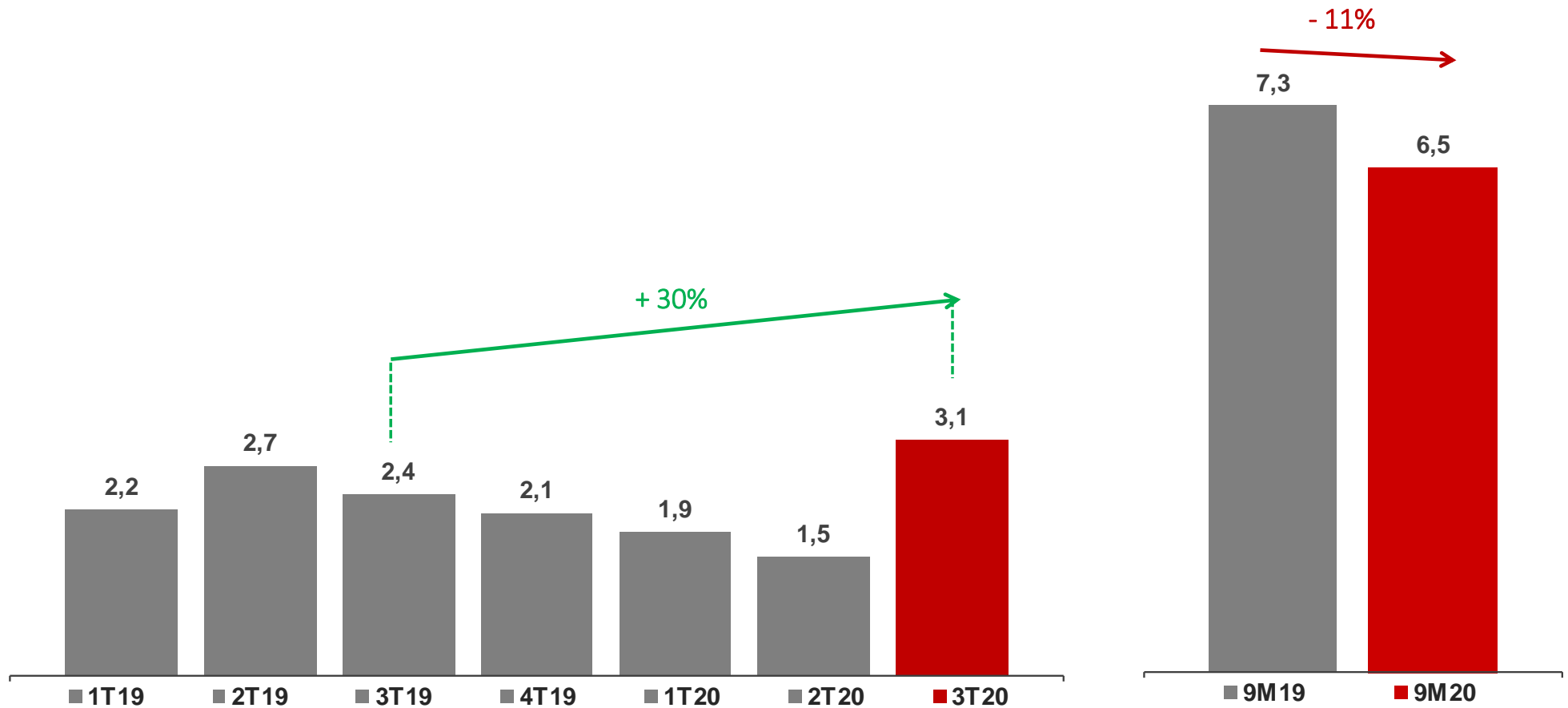
SAMA - Exportações de Mineral Crisotila (mil toneladas)

- *Lei do Estado de Goiás nº 20.514 que autoriza para fins exclusivos de exportação a extração e o beneficiamento de crisotila.*



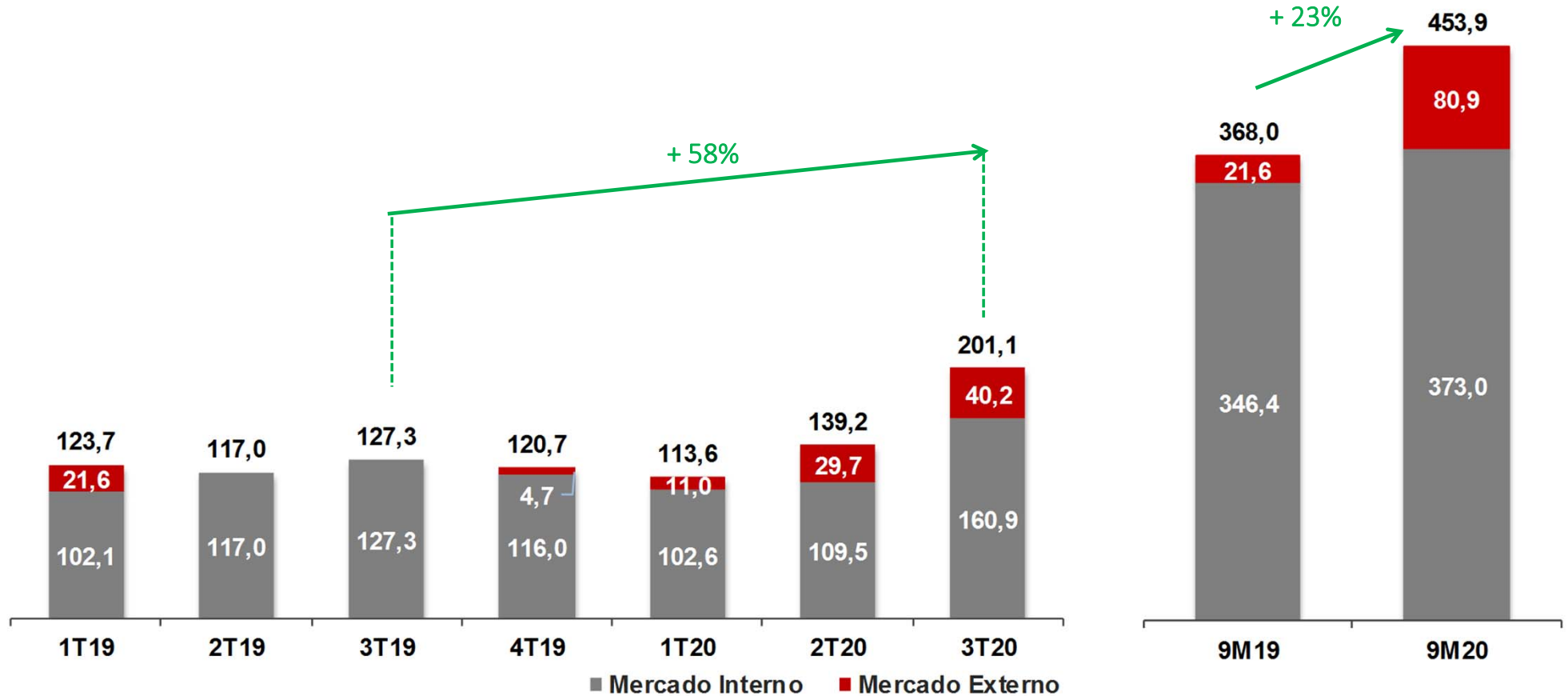
TÉGULA - Vendas de Telhas de Concreto (milhões peças)

- *Retomada do setor de materiais de construção no 3T20.*



Receita Líquida Consolidada (R\$ milhões)

- *Mercado Interno: crescimento de 26% no 3T20 (fibrocimento).*
- *Exportações: retomada das exportações do crisotila.*



EBITDA

- *EBITDA Ajustado, excluídos eventos não recorrentes: R\$ 41,7 MM no 3T20 e R\$ 49,5 MM em 9M20 (desempenho operacional do fibrocimento e retomada da Sama).*
- *EBITDA: R\$ 50,2 MM no 3T20 e R\$ 72,8 MM nos 9M20 (eventos não recorrentes).*

Reconciliação do EBITDA consolidado (R\$ mil)	3T20	3T19	Var. %	2T20	Var. %	9M20	9M19	Var. %
Lucro (Prejuízo) líquido do período	39.955	35.660	12,0	12.557	218,2	37.656	(19.338)	-
Imposto de renda e contribuição social	7.563	31.227	(75,8)	4.705	60,7	12.910	32.143	(59,8)
Resultado financeiro líquido	(2.986)	(15.488)	(80,7)	5.065	(159,0)	7.675	(6.192)	-
Depreciação e amortização	5.637	15.186	(62,9)	5.001	12,7	14.528	22.799	(36,3)
EBITDA	50.169	66.585	(24,7)	27.328	83,6	72.769	29.412	147,4
<i>Margem EBITDA</i>	<i>25%</i>	<i>52%</i>	<i>- 27 p.p.</i>	<i>20%</i>	<i>5 p.p.</i>	<i>16%</i>	<i>8%</i>	<i>8 p.p.</i>
Resultado da equivalência patrimonial	-	(18.204)	(100,0)	-	-	-	(10.766)	(100,0)
Eventos não recorrentes	(8.447)	(32.171)	(73,7)	(19.835)	(57,4)	(23.314)	(15.876)	46,9
EBITDA ajustado	41.722	16.210	157,4	7.493	456,8	49.455	2.770	1.685,4
<i>Margem EBITDA ajustada</i>	<i>21%</i>	<i>13%</i>	<i>8 p.p.</i>	<i>5%</i>	<i>16 p.p.</i>	<i>11%</i>	<i>1%</i>	<i>10 p.p.</i>

Lucro Líquido

- *Lucro Líquido Ajustado, excluídos os eventos não recorrentes, R\$ 34,4 MM no 3T20 e R\$ 22,3 MM em 9M20 (desempenho operacional do fibrocimento e retomada da Sama).*
- *Lucro Líquido: R\$ 40 MM no 3T20 e R\$ 37,7 MM nos 9M20 (eventos não recorrentes).*

Lucro (Prejuízo) líquido (R\$ mil)	3T20	3T19	Var. %	2T20	Var. %	9M20	9M19	Var. %
Receita operacional líquida	201.139	127.294	58,0	139.195	44,5	453.970	367.979	23,4
CPV	(124.546)	(114.654)	8,6	(110.921)	12,3	(329.333)	(325.546)	1,2
Lucro bruto	76.593	12.640	506,0	28.274	170,9	124.637	42.433	193,7
<i>Margem bruta</i>	38%	10%	28 p.p.	20%	18 p.p.	27%	12%	15 p.p.
Lucro (Prejuízo) líquido do período	39.955	35.660	12,0	12.557	218,2	37.656	(19.338)	-
<i>Margem líquida</i>	20%	28%	- 8 p.p.	9%	11 p.p.	8%	-5%	13 p.p.
Eventos não recorrentes	(8.447)	(32.171)	(73,7)	(19.835)	(57,4)	(23.314)	(15.876)	46,9
Efeito IR/CSLL*	2.872	10.938	(73,7)	6.744	(57,4)	7.927	5.398	46,9
Lucro (Prejuízo) líquido ajustado	34.380	14.427	138,3	(534)	-	22.269	(29.816)	-
<i>Margem líquida ajustada</i>	17%	11%	6 p.p.	0%	17 p.p.	5%	-8%	13 p.p.

*Efeito do IR/CSLL (34%) sobre os eventos não recorrentes.

Endividamento Bancário - 30/09/2020 vs. 31/12/2019

- *Dívida bruta de curto prazo: redução de R\$ 48,7 MM (98%).*
- *Disponibilidade de caixa: crescimento de R\$ 49,5 MM.*
- *Dívida bancária líquida: recuo de R\$ 96,3 MM (92%) → R\$ 7,9 milhões*

Endividamento - R\$ mil	30/09/20	31/12/19	Var. %	30/06/20	Var. %
Dívida bruta - curto prazo	1.066	49.812	-97,9%	31.875	-96,7%
Dívida bruta - longo prazo	65.712	63.762	3,1%	65.027	1,1%
Total da dívida bruta	66.778	113.574	-41,2%	96.902	-31,1%
(-) Caixa e equivalentes de caixa	58.877	9.358	529,2%	34.862	68,9%
(-) Caixa e aplicações financeiras	58.877	9.358	529,2%	34.862	68,9%
Dívida líquida	7.901	104.216	-92,4%	62.040	-87,3%

Dívida Concursal

- Em 30/09/2020: ~ R\$ 150,6 MM.

Classes	Saldo Aprovado no Plano RJ	Descontos Obtidos	Juros/Encargos da dívida	Novos Créditos Habilitados (Desabilitados)	Pagamentos realizados*	Dação	Saldo Final
Classe I - Credores Trabalhistas - R\$ mil	6.466	-	-	628	(7.094)	-	-
Classe II - Credores com Garantia Real - R\$ mil	36.225	-	3.369	-	-	-	39.594
Classe III - Credores Quirografários							
Opção A – R\$ mil	107.672	(17.314)	2.593	(1.281)	(1.527)	(40.400)	49.743
Opção A – US\$ mil	953	-	-	(486)	(1)	-	466
Opção B – R\$ mil	87.208	(40.955)	2.705	-	(12)	-	48.946
Opção B – US\$ mil	1.696	(763)	-	-	-	-	933
Classe IV - Credores Microempresas e Empresas de Pequeno Porte - R\$ mil	4.612	-	196	(3)	(374)	-	4.431
Total em R\$ mil	242.183	(58.269)	8.863	(656)	(9.007)	(40.400)	142.714
Total em US\$ mil	2.649	(763)	-	(486)	(1)	-	1.399

Recuperação Judicial - Eventos de Liquidez

- *Alienação por meio de leilões dos seguintes ativos para antecipação do pagamento dos credores:*

Classe	Opção	Ativos para Alienação	Valor Mínimo (R\$ milhões)	Dívida Concursal* (R\$ milhões)
Classe III	A		97,4	52,4
		(i) Imóvel Aparecida de Goiânia	30,6	
		(ii) Terreno Goiânia	66,8	
Classe III	B	(iii) CSC	54,2	54,2
Total			151,6	106,6

(*) Em 30/09/2020

CAPEX - Acompanhamento dos Projetos

Telha Fotovoltaica:

✓ *Instalação de unidade piloto localizada no site da Tégula em Atibaia para comprovação da tecnologia (capacidade de produção de 10,8 MW/a).*

✓ **Status: comissionamento da unidade e desenvolvimento de projetos piloto.**



Fibrocimento:

✓ *Atualização do parque industrial de fibrocimento: priorização de ganhos de eficiência, aumento de produtividade, redução de custos e qualidade do produto.*

✓ **Status: projetos na etapa de engenharia de detalhamento.**

R\$ mil	Investimento Total	Realizado
Projeto de Telhas Fotovoltaicas	5.800	3.840
Programa de Modernização do Fibrocimento	40.770	35
Total	46.570	3.875

Mais Informações

Equipe de RI

Vítor Mallmann

Paula D. A. Barhum Macedo

E-mail: ri@eternit.com.br

Telefone: (11) 3194-3881

Site: www.eternit.com.br/ri

Rua Dr. Fernandes Coelho, 85 - 8º Andar
Bairro: Pinheiros - São Paulo/SP
CEP: 05423-040

Eternit

 www.eternit.com.br

 /EternitBrasil  /EternitBrasil  Eternit Brasil