

Etèrnit

Apresentação de Resultados

4T23



Disclaimer

"Declarações contidas nesta apresentação relativas às perspectivas dos negócios da Companhia, projeções de resultados operacionais e financeiros, e referências ao potencial crescimento da Companhia, constituem meras previsões e foram baseadas nas expectativas da Administração em relação ao seu desempenho futuro.

Estas expectativas são altamente dependentes do comportamento do mercado, da situação econômica do Brasil, da indústria e dos mercados internacionais, portanto estão sujeitas a mudanças. A Eternit não pode dar qualquer certeza quanto a realização das expectativas apresentadas."



Sumário

04

Conjuntura e Mercado

14

Projetos Estratégicos

05

Desempenho Operacional

15

Mercado de Capitais

07

Desempenho Financeiro Consolidado

16

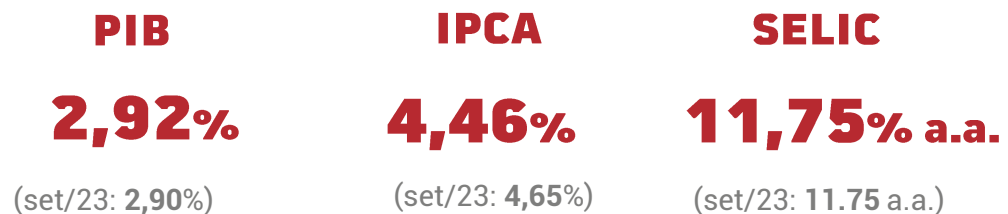
Eventos Subsequentes

13

Dívida Concursal e Recuperação Judicial

Conjuntura e mercado

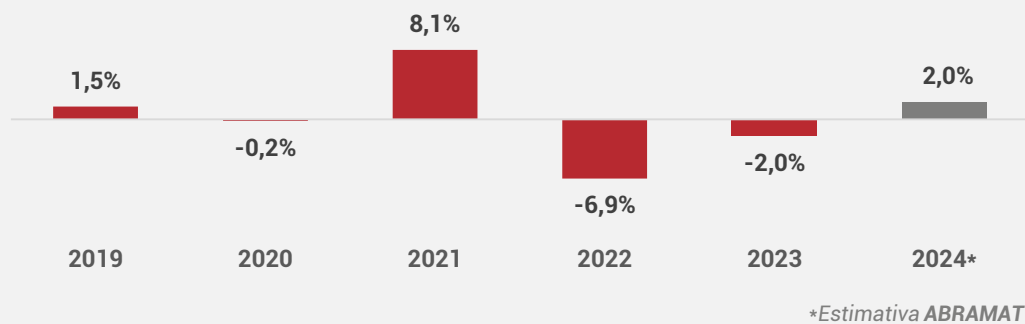
Projeções do mercado 2023 (Focus/BCB dez/23)



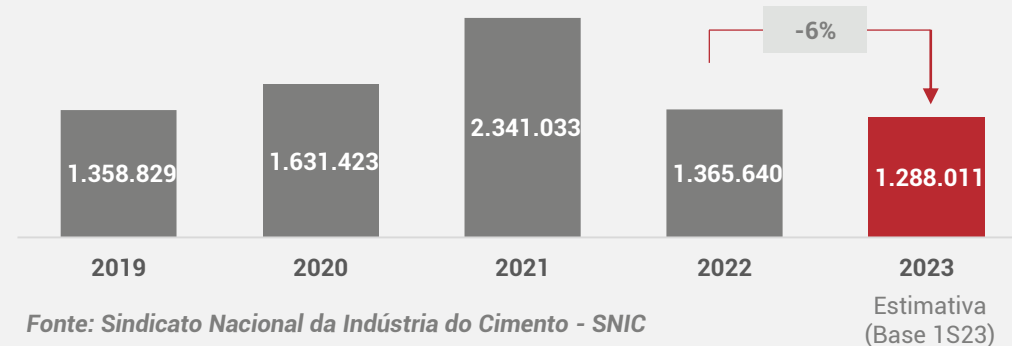
Indicadores Dez/23



Evolução do faturamento deflacionado ABRAMAT



Vendas Cimento para Segmento de Fibrocimento (toneladas)



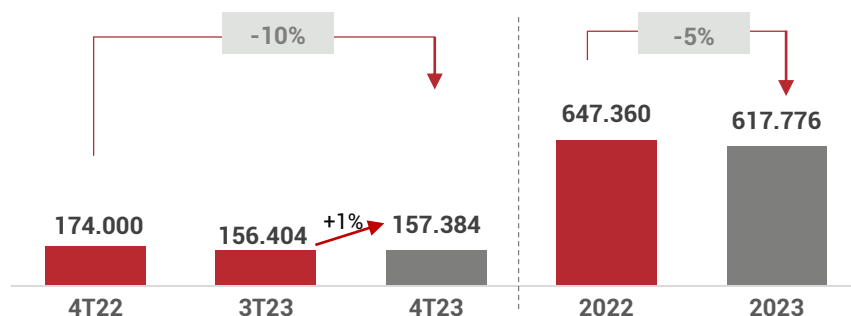
Fonte: Sindicato Nacional da Indústria do Cimento - SNIC

Desempenho Operacional

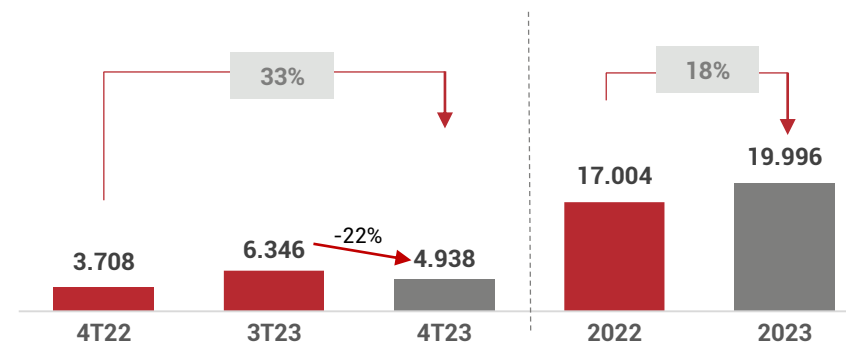


Segmento Fibrocimento

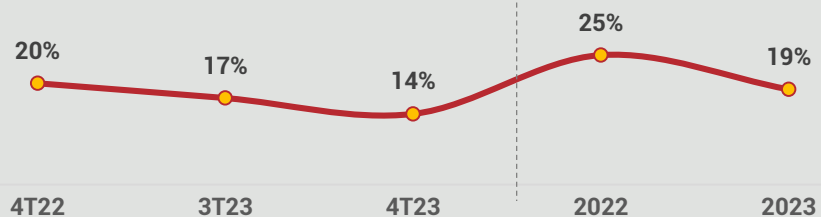
Vendas Telhas de Fibrocimento (t)



Vendas de Sistemas Construtivos (t)



Margem Bruta - Fibrocimento



• Sistemas construtivos

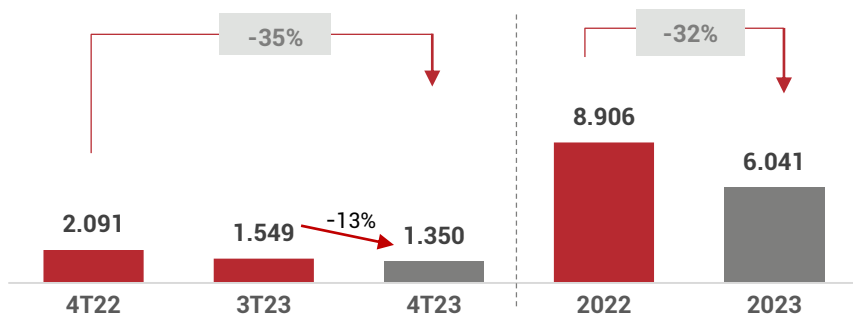
Em 2023, as vendas de Sistemas Construtivos registraram um novo recorde, apresentando crescimento pelo 4º ano consecutivo

Desempenho Operacional

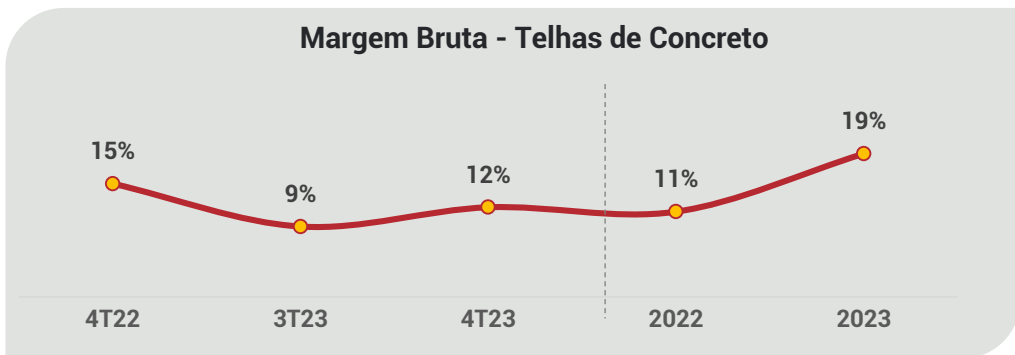


Segmento Telhas de Concreto

Vendas Telhas de Concreto (mil peças)

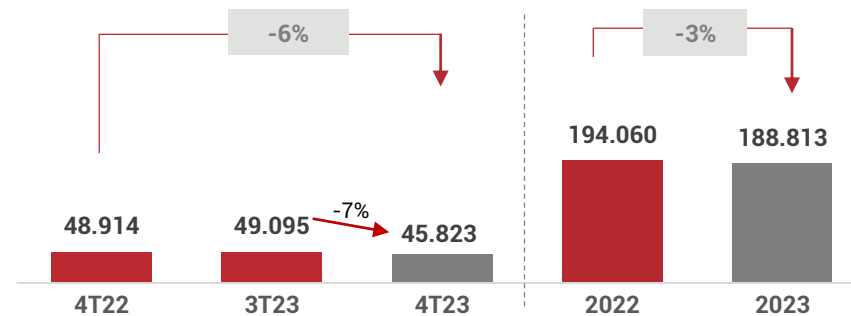


Margem Bruta - Telhas de Concreto

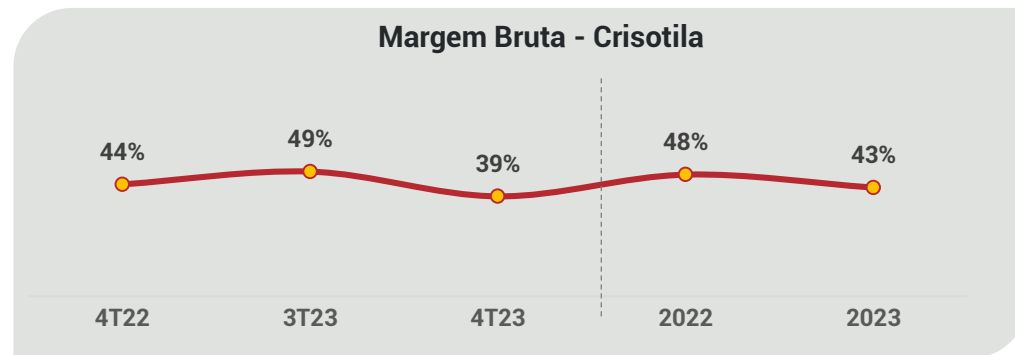


Segmento Mineral Criotila

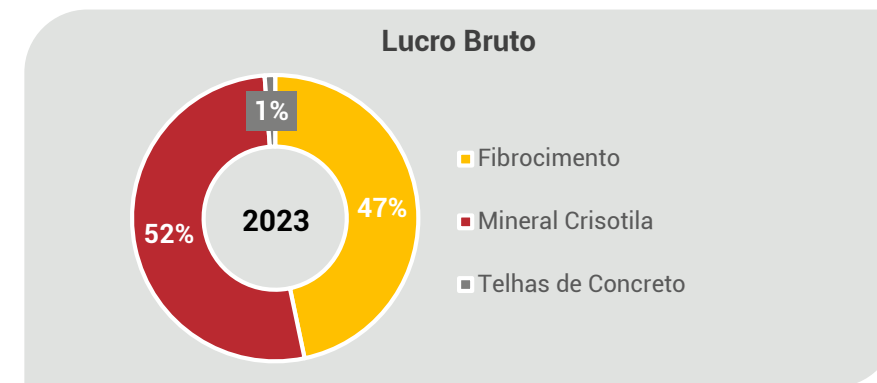
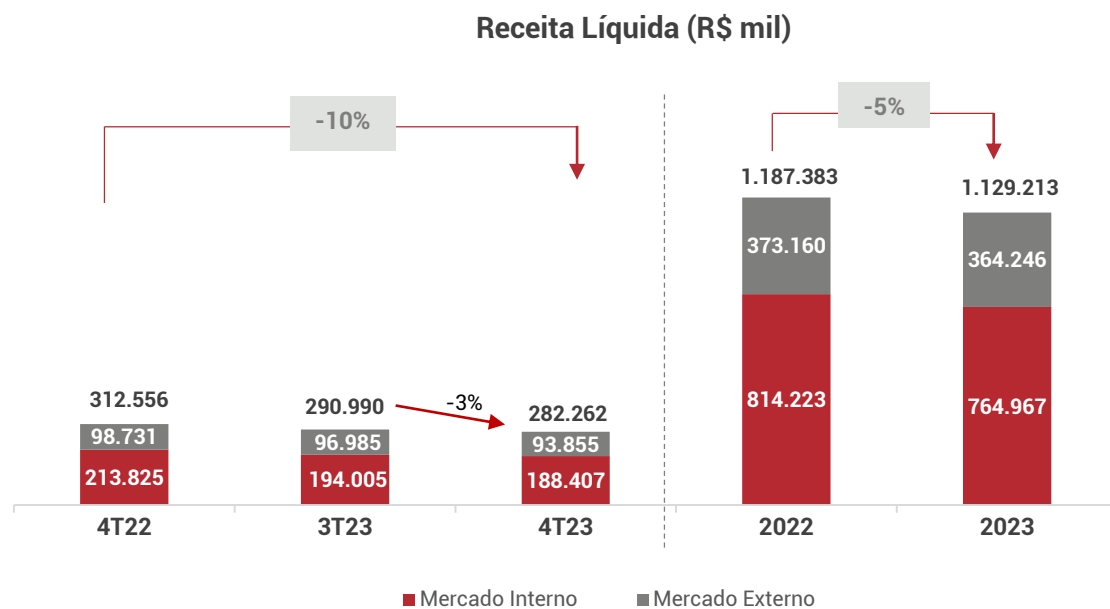
Vendas Mineral Criotila (t)



Margem Bruta - Criotila



Desempenho Financeiro Consolidado

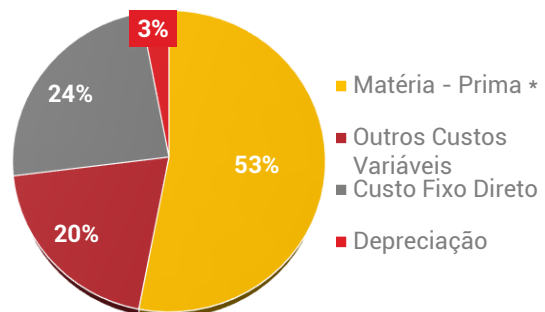


Consolidado - R\$ mil	4T23	4T22	Var. %	3T23	Var. %	2023	2022	Var. %
Receita líquida	282.262	312.556	(9,7)	290.990	(3,0)	1.129.213	1.187.383	(4,9)
Custo dos produtos e mercadorias vendidos	(220.128)	(234.001)	(5,9)	(212.761)	3,5	(838.412)	(815.442)	2,8
Lucro bruto	62.134	78.555	(20,9)	78.229	(20,6)	290.801	371.941	(21,8)
Margem bruta	22%	25%	- 3 p.p.	27%	- 5 p.p.	26%	31%	- 5 p.p.

Desempenho Financeiro Consolidado

Composição do CPV – 4T23

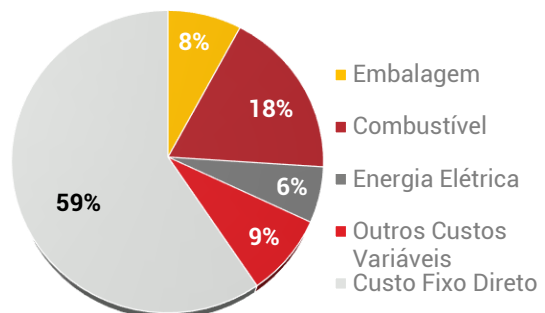
Fibrocimento



CPV 4T23:
R\$ 159 milhões

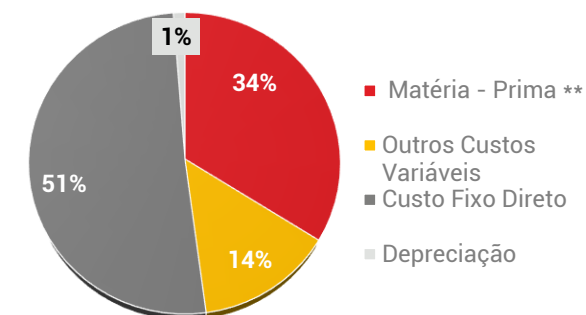
*Matéria-prima - Fibrocimento: 47% cimento; 31% resina de PP; 15% celulose e 7% calcário

Mineral Crisotila



CPV 4T23:
R\$ 57 milhões

Telhas de Concreto

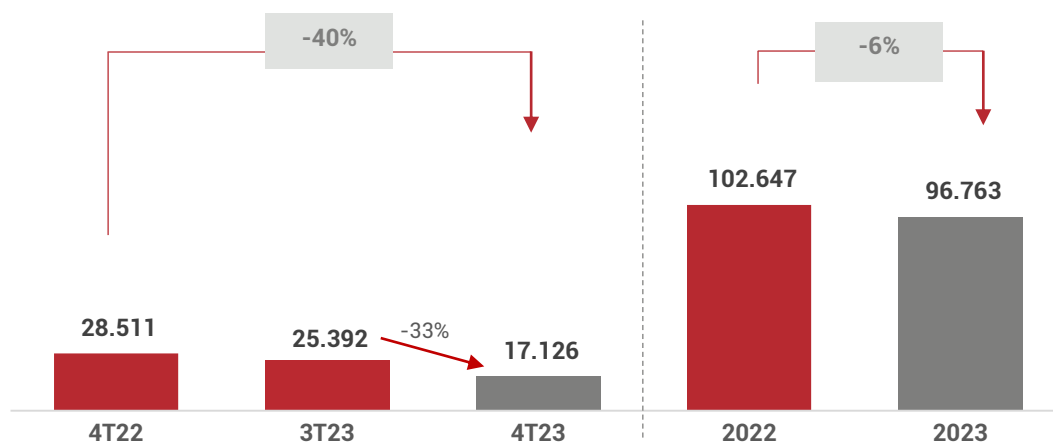


CPV 4T23:
R\$4 milhões

** Matéria-prima - Telhas de Concreto: 46% cimento; 26% areia e 28% outros

Desempenho Financeiro Consolidado

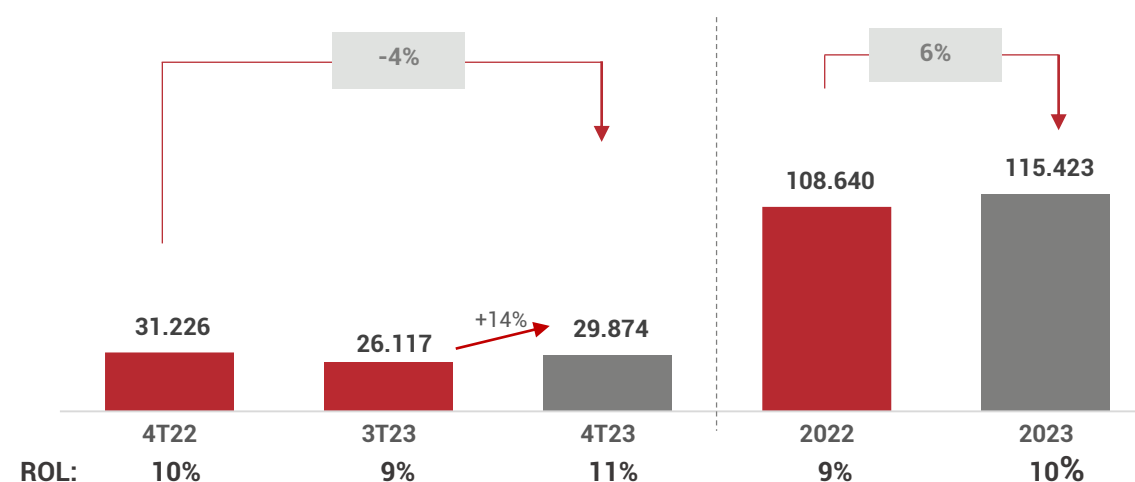
Despesas Gerais e Administrativas (R\$ mil)



4T23/4T22

- Redução nas despesas com serviços de terceiros.
- Reversão de provisão constituída relativo ao benefício pós-emprego concedido a ex-colaboradores.
- Reclassificação de despesa de ociosidade para custo fixo na controlada SAMA.

Despesas com Vendas (R\$ mil)



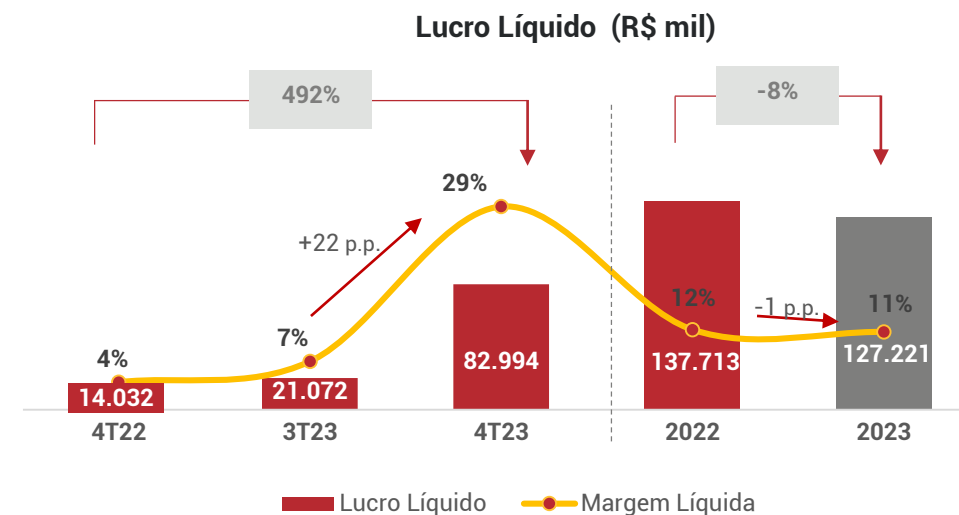
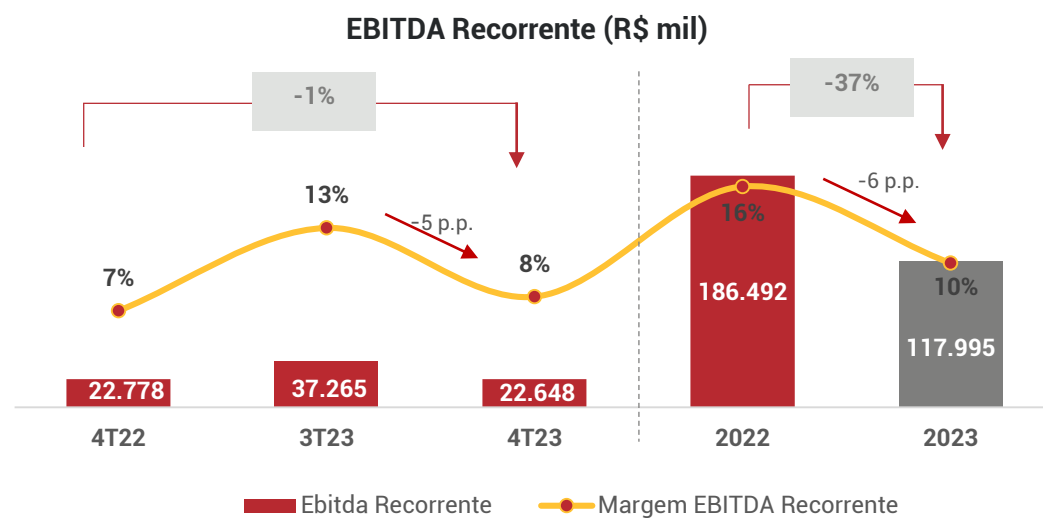
4T23/4T22

- Redução das despesas de comissão de representantes no mercado interno.
- No ano, PECLD de R\$ 7,8 milhões no 2T23

ROL:

4T22: 10% 3T23: 9% 4T23: 11% 2022: 9% 2023: 10%

Desempenho Financeiro Consolidado



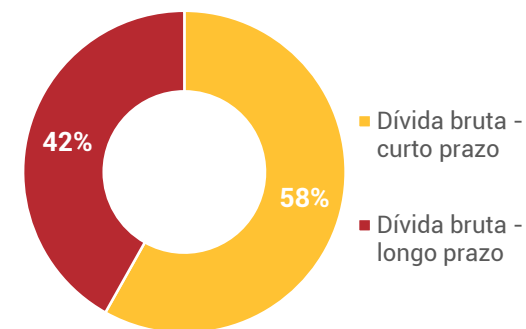
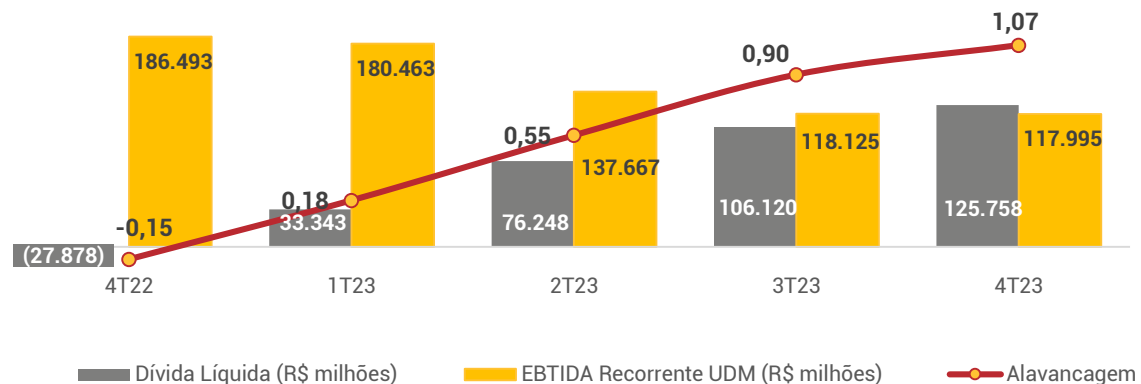
- 4T23: contabilizados IRPJ/CSLL diferidos de prejuízo fiscal da controladora (R\$ 80 milhões)

Desempenho Financeiro Consolidado

Caixa Líquido e Endividamento

- Endividamento líquido de R\$ 126 milhões
- Dívida bruta: R\$ 142 milhões: (i) Linhas de Longo Prazo: (a) BASA R\$ 29,5 milhões; (b) FINAME Capital de Giro R\$ 33,3 milhões; (c) CCE R\$ 11,3 milhões; e (ii) Curto Prazo: (a) ACE R\$ 68,2 milhões

Dívida Líquida / EBITDA Recorrente



Desempenho Financeiro Consolidado

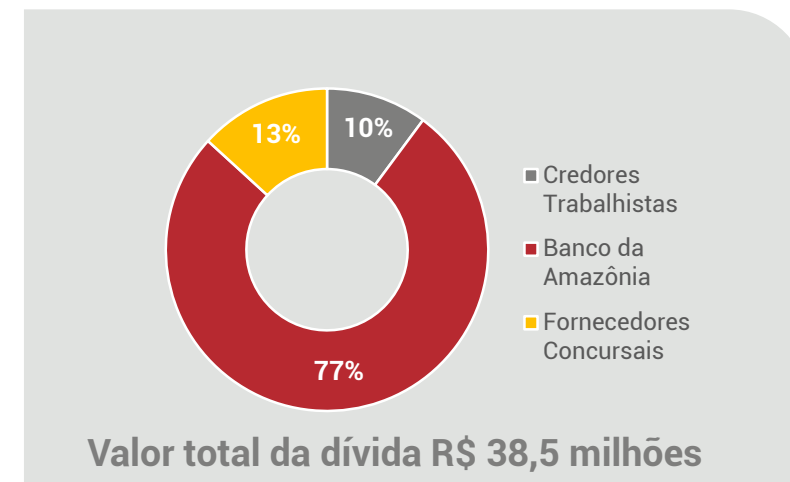
Eternit a marca da coruja				Em R\$mil			
Consolidado	Dez/ 23	Dez / 22	Var %	Consolidado	Dez/ 23	Dez / 22	Var %
Ativo	1.300.366	1.222.267	6,4%	Passivo	1.300.366	1.222.267	6,4%
Ativo Circulante	568.035	715.330	-20,6%	Passivo Circulante	296.283	284.164	4,3%
Caixa e equivalentes de caixa	16.539	112.469	-85,3%	Fornecedores.	75.981	65.116	16,7%
Contas a receber.	179.857	227.705	-21,0%	Empréstimos e Financiamentos	82.746	26.296	214,7%
Estoques.	168.259	209.822	-19,8%	Obrigação com Pessoal	31.852	29.480	8, %
Tributos a recuperar	140.904	107.735	30,8%	Impostos e Taxas a Recolher	20.730	30.722	-32,5%
Adiantamento a Fornecedor	27.187	39.427	-31,0%	Prov. Benefício pós-emprego	6.927	6.947	-,3%
IR/CSL Diferidos	1.850	-	,0%	Dividendos e JCP a pagar	24.881	17.763	40,1%
Outros Ativos	33.439	17.149	95,0%	Outros Passivos	53.166	107.840	-50,7%
Ativos Mantidos Venda	-	1.023	,0%				
Ativo Não Circulante	732.331	506.937	44,5%	Passivo Não Circulante	234.277	261.805	-10,5%
Deposito judicial	12.778	12.879	-,8%	Empréstimos e Financiamentos	59.551	58.295	2,2%
Tributos a Recuperar	22.597	37.268	-39,4%	Impostos e Taxas a Recolher	14.477	22.377	-35,3%
IR/CSL Diferidos	64.712	-	,0%	Obrigação com Pessoal	5.930	6.779	-12,5%
Outros Ativos	1.844	1.595	15,6%	Prov. Contingências	68.817	69.914	-1,6%
Ativo de Direito de Uso	16.069	15.920	,9%	Prov. Benefício pós-emprego	61.119	61.241	-,2%
Imobilizado	535.283	355.959	50,4%	IR/CSL Diferidos	-	20.877	-100, %
Intangível	79.048	83.316	-5,1%	Outros Passivos	24.383	22.322	9,2%
				Patrimônio Líquido	769.806	676.298	13,8%
				Capital social	438.082	438.082	, %
				Reservas de capital	85.481	81.093	5,4%
				Reservas de lucros	213.741	134.472	58,9%
				Reservas legais	42.920	30.202	42,1%
				Outros resultados abrangentes	(9.937)	(7.487)	32,7%
				Ações em tesouraria	(590)	(174)	239,1%
				Part dos acionistas não control	109	110	-,9%

- **Ativo Total: R\$ 1,3 bilhão**
- **AC – PC: R\$ 272 milhões**
- **Liquidez corrente: 1,9**
- **Patrimônio Líquido: R\$ 770 milhões**
- **Equity/Debt: 59%**
- **ROE (LL/PL): 17%**

Dívida Concursal e Recuperação Judicial

- Durante o 4T23, a Companhia efetuou pagamentos no valor de R\$ 1,7 milhão

Classes	Saldo Aprovado no Plano RJ	Haircut	Dação	Novos Créditos Habilitados (Desabilitados)	Juros / Encargos	Pagamentos realizados	Saldo Final
Classe I - Credores Trabalhistas - R\$ mil	6.466	-	-	7.808	-	(10.365)	3.909
Classe II - Credores com Garantia Real - R\$ mil	36.225	-	-	-	11.493	(18.195)	29.523
Classe III - Credores Quirografários	-	-	-	-	-	-	-
Opção A - R\$ mil	107.672	(17.314)	(40.400)	(1.157)	3.524	(48.844)	3.481
Opção A - US\$ mil	953	-	-	(520)	1	(309)	125
Opção B - R\$ mil	84.097	(37.839)	-	-	3.242	(49.500)	-
Opção B - US\$ mil	1.696	(763)	-	-	5	(938)	-
Classe IV - Credores Microempresas - R\$ mil	4.612	-	-	-	71	(3.677)	1.006
Total em R\$ mil	239.072	(55.153)	(40.400)	6.651	18.330	(130.581)	37.919
Total em US\$ mil	2.649	(763)	-	(520)	6	(1.247)	125



- Em benefício da participação dos credores trabalhistas, foi solicitado a convocação de Assembleia Geral de Credores da Classe I para exposição e deliberação do Primeiro Aditamento.
- Assim, para os desdobramentos e encerramento da Recuperação Judicial, a Companhia aguarda a manifestação do juiz da causa sobre a petição protocolizada em 21 de novembro de 2023.

Projetos Estratégicos



Greenfield Ceará

- Conclusão da nova unidade de fibrocimento em Caucaia-CE
- A nova unidade contempla um gerador Eternit Solar, com capacidade de geração equivalente a 25% do consumo total de energia elétrica da fábrica.
- Primeiros lotes de produção assistida foram produzidos com sucesso.
- Capacidade inicial de 6,5 mil t/mês, com infraestrutura disponível para sua duplicação.
- Investimento de R\$ 187 milhões, valor integralmente desembolsado.



Telhas Solares

- No final de 2023, foi realizado a homologação pelo Inmetro de novos modelos de telhas de concreto da Tégula Solar. Estes novos modelos apresentam melhorias significativas em seu desempenho, tornando o sistema de conexão ainda mais acessível e eficiente.



Ampliação da unidade de Manaus

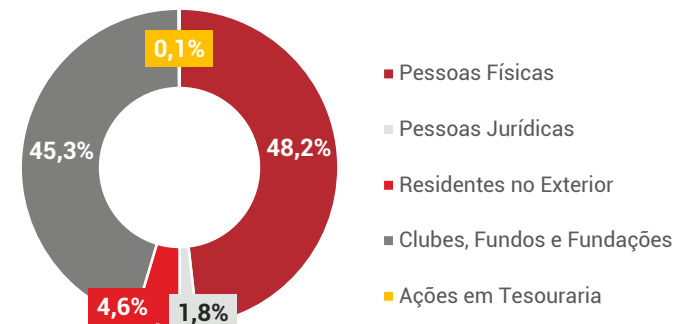
- Resta apenas a chegada dos últimos equipamentos importados e instalação, que deve ocorrer no 1T24.
- Ampliação da capacidade instalada para 18 mil t/ano (+50%).
- Investimento de R\$ 24 milhões.

Mercado de Capitais

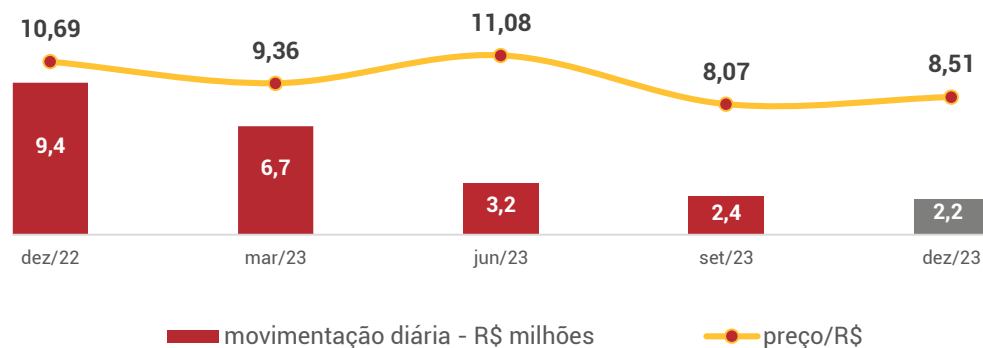
- Cotação: **R\$ 8,51 (31/12/23)**
- Volume médio de negociações (ADTV): **R\$ 2,2 milhões***
- Market Capital: **526 milhões (31/12/23)**
- Free float: **98,80%**
- Base acionária: **23.776 acionistas**
- VPA: **R\$ 12,46**
- LPA : **R\$ 2,06**

* Média diária de negociação do trimestre

Estrutura Acionária



Desempenho da ação ETER3 - R\$



Eventos Subsequentes

Lei Ordinária 14.789/2023

Em 15 de dezembro de 2023 o Plenário aprovou a Medida Provisória (MP) 1185/23, que foi convertida em lei pela Lei Ordinária 14.789/23 que dispõe sobre o crédito fiscal decorrente de subvenção para implantação ou expansão de empreendimento econômico.

Até 31 de dezembro de 2023 as subvenções recebidas pelas empresas, independentemente de sua natureza (custeio ou investimento) não eram objeto de tributação, ou seja, não incorporavam a base de cálculo dos impostos federais.

A partir de 01 de janeiro de 2024 o benefício foi excluído para os contribuintes que recebem subvenção para pagar despesas do dia a dia (custeio). Para os que utilizam o benefício para construir ou ampliar uma fábrica (investimento) será concedido um crédito tributário equivalente à aplicação da alíquota de IRPJ sobre as subvenções recebidas, ou seja, o imposto precisará ser pago e compensado posteriormente com outros tributos da empresa. Haverá também a possibilidade de, após o investimento ser finalizado, pleitear-se a restituição dos valores em dinheiro.

Dessa forma, a Companhia ainda está avaliando potenciais impactos nas suas operações a partir de 01 de janeiro de 2024.

Empréstimo Banco Fibra

Em 09 de fevereiro de 2024, a Companhia tomou empréstimo junto ao Banco Fibra no valor de R\$ 16.860, com vencimento em 09/02/2028. A estrutura de juros para a dívida foi de juros fixos de 0,43% a.m., equivalente a 5,28% a.a., mais índice pós-fixado de 100% do CDI, com carência do principal de 06 meses. Os recursos captados são destinados a aquisição de caminhões da controlada Sama.



Telha Fotovoltaica de Fibrocimento

Eventos Subsequentes

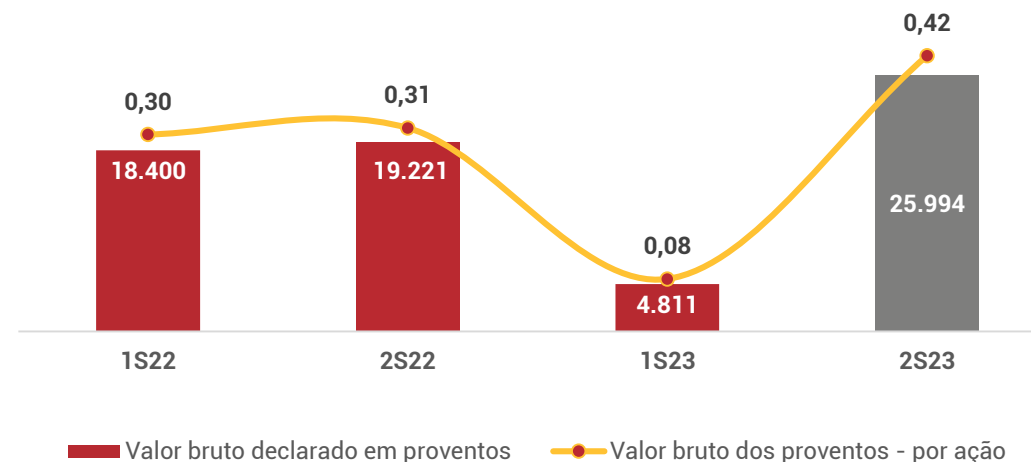
Incorporação da Confibra Indústria e Comércio Ltda

Em 20/02/2024, após reunião do Conselho de Administração, foi aprovada a incorporação da controlada integral Confibra Indústria e Comércio Ltda pela controladora Eternit S.A.

Pagamento de Dividendos

O Conselho de Administração da Companhia aprovou em 27 de fevereiro de 2024 o pagamento de dividendos relativos ao exercício de 2023, no montante de R\$ 10,1 milhões, correspondente ao valor de R\$ 0,163 por ação ordinária. O pagamento de proventos aos acionistas será realizado em 27/12/2024 sem atualização monetária.

Declaração de Proventos



Q&A

Relações com Investidores



11 3194-3881



ri@eternit.com.br



ri.eternit.com.br

