



Eternit

Teleconferência – Resultados 1T16
13/05/2016

Aviso Importante

“Declarações contidas nesta apresentação relativas às perspectivas dos negócios da Companhia, projeções de resultados operacionais e financeiros, e referências ao potencial de crescimento da Companhia, constituem meras previsões e foram baseadas nas expectativas da Administração em relação ao seu desempenho futuro. Estas expectativas são altamente dependentes do comportamento do mercado, da situação econômica do Brasil, da indústria e dos mercados internacionais, portanto estão sujeitas a mudanças.”

Destques do Período - 1T16 vs 1T15

- Indicadores econômicos registraram variação de:
 - ✓ ABRAMAT: -17,3%
 - ✓ Eternit¹: -12,0%
- Variação no volume vendido nos segmentos de:
 - ✓ Mineral crisotila: -25,2%
 - ✓ Fibrocimento: -8,0%
 - ✓ Telha de concreto: 0,2%
- Receita líquida atingiu R\$ 228,9 milhões, inferior em 9,4%
- EBITDA ajustado inferior em 23,2%, somando R\$ 38,1 milhões
- Lucro líquido de R\$ 8,3 milhões
- Redução de 12,8% na dívida líquida consolidada em relação ao 4T15

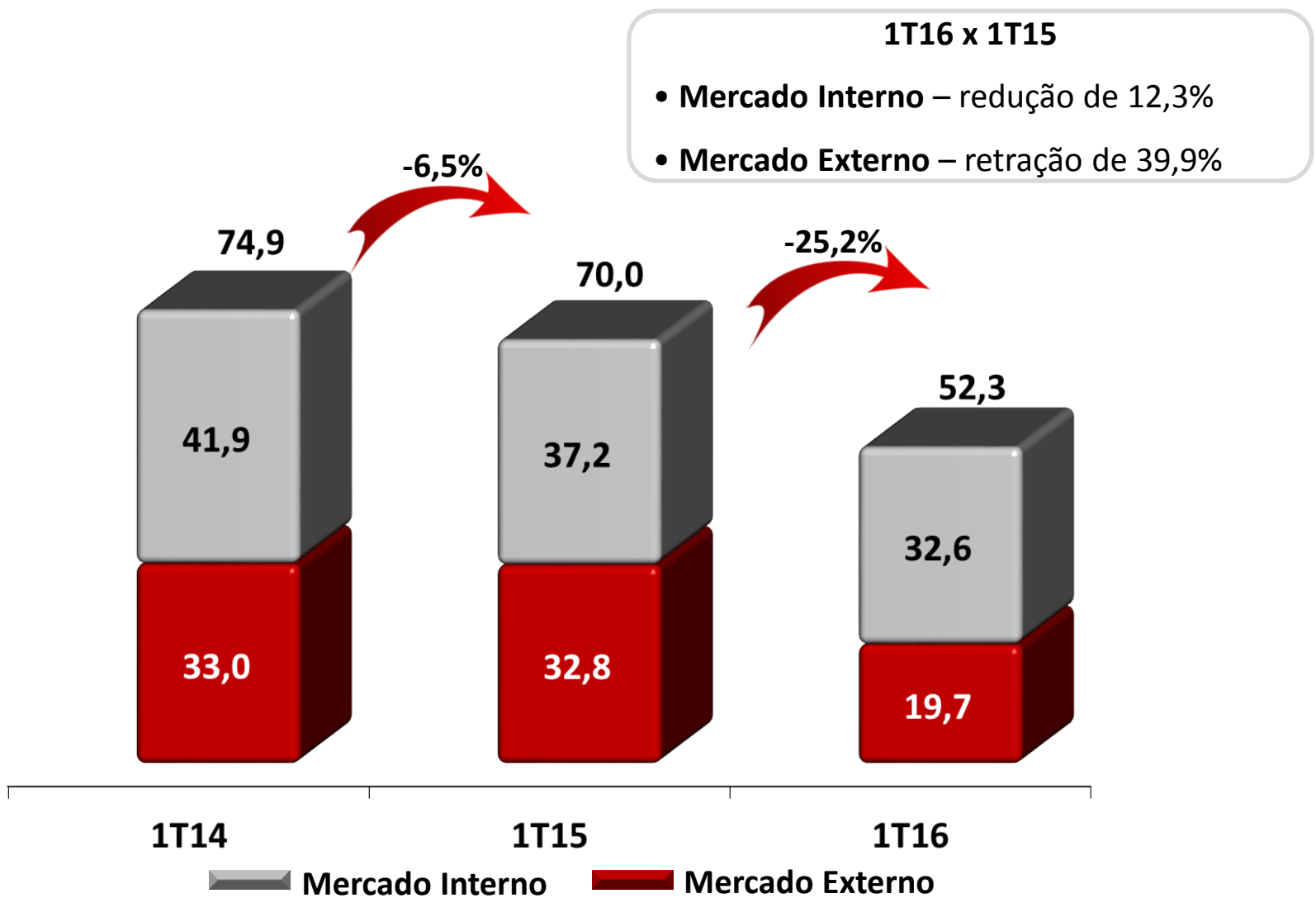
¹ Crescimento da receita bruta consolidada de janeiro a março de 2016 vs 2015, já deflacionado pelo IGP-M



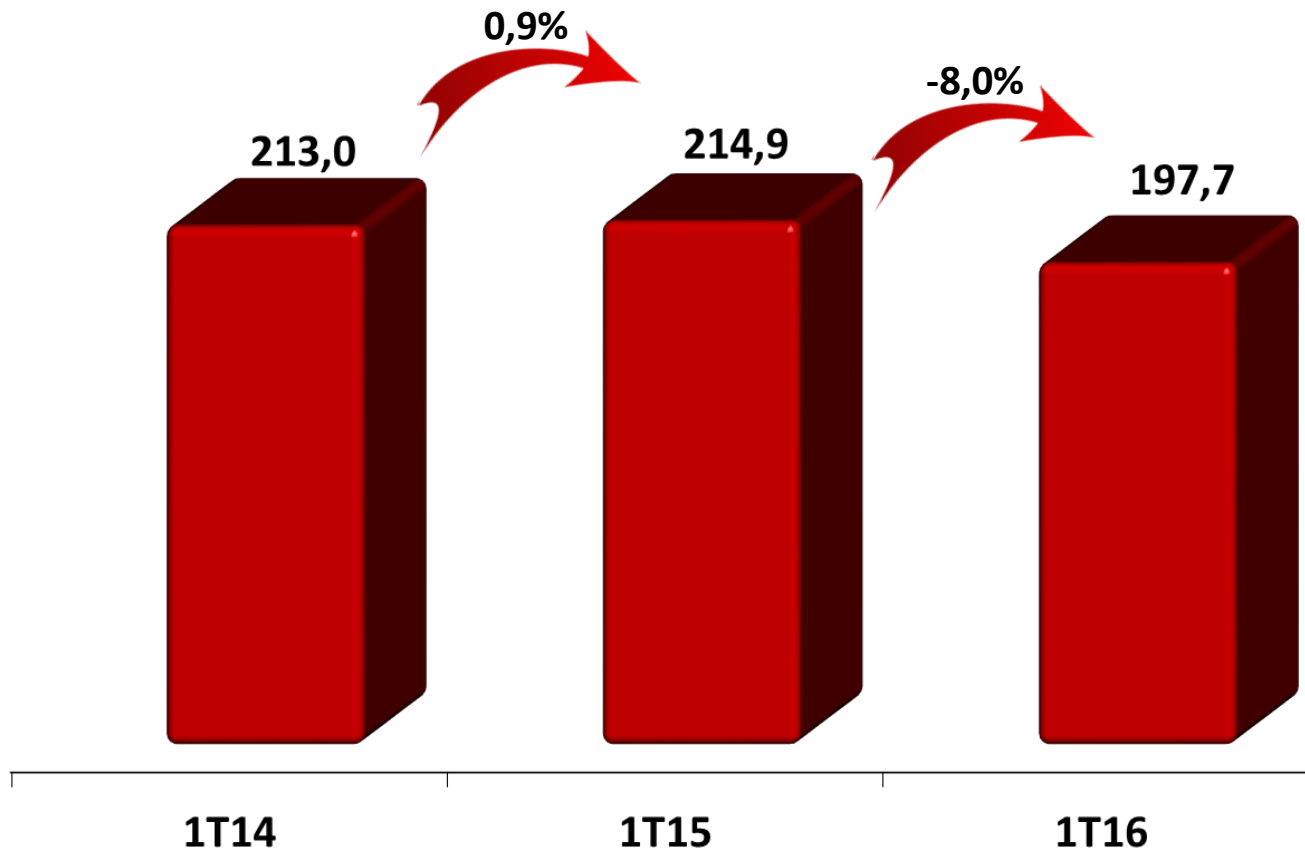
Eternit

Desempenho Operacional

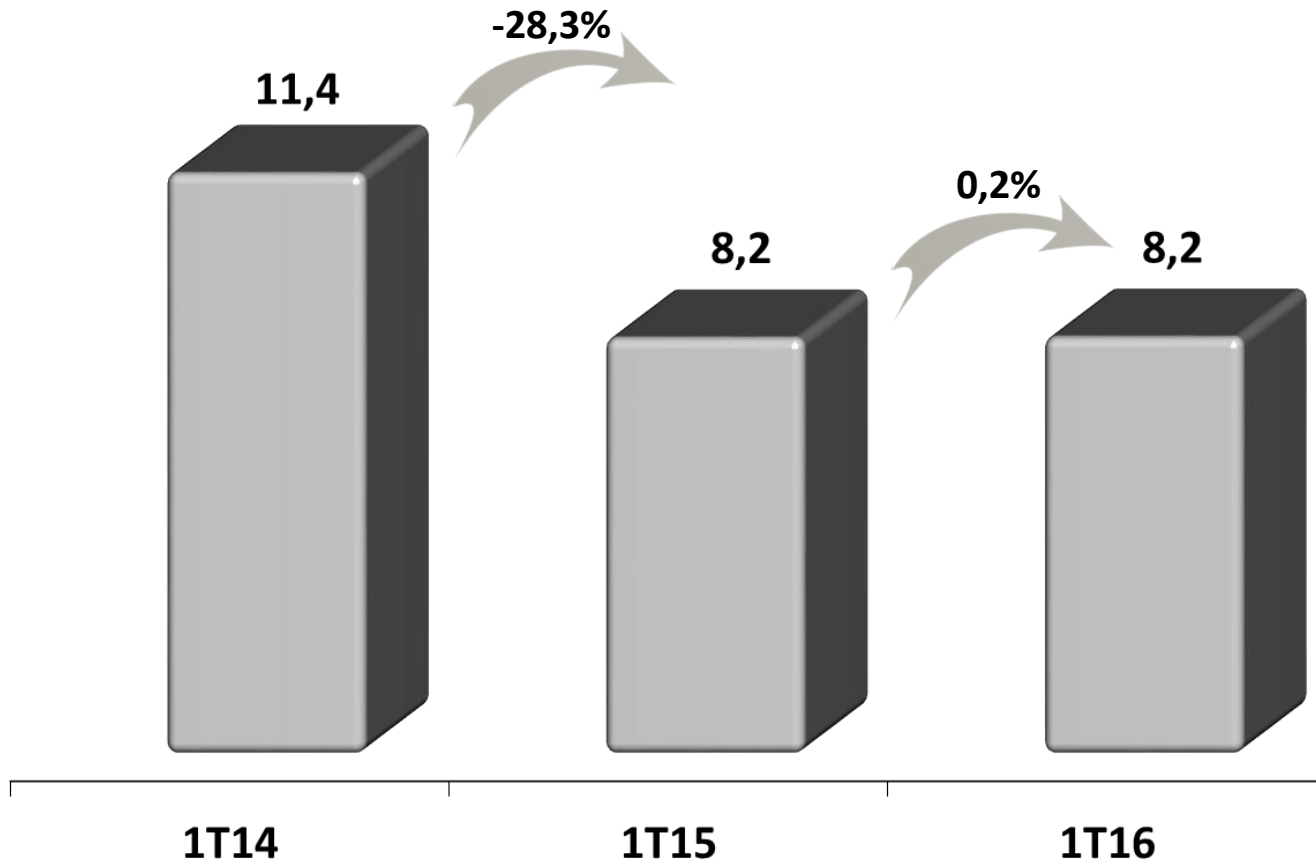
Vendas do Mineral Crisotila (mil toneladas)



Vendas de Fibrocimento (mil toneladas)



Telhas de Concreto (milhões de peças)

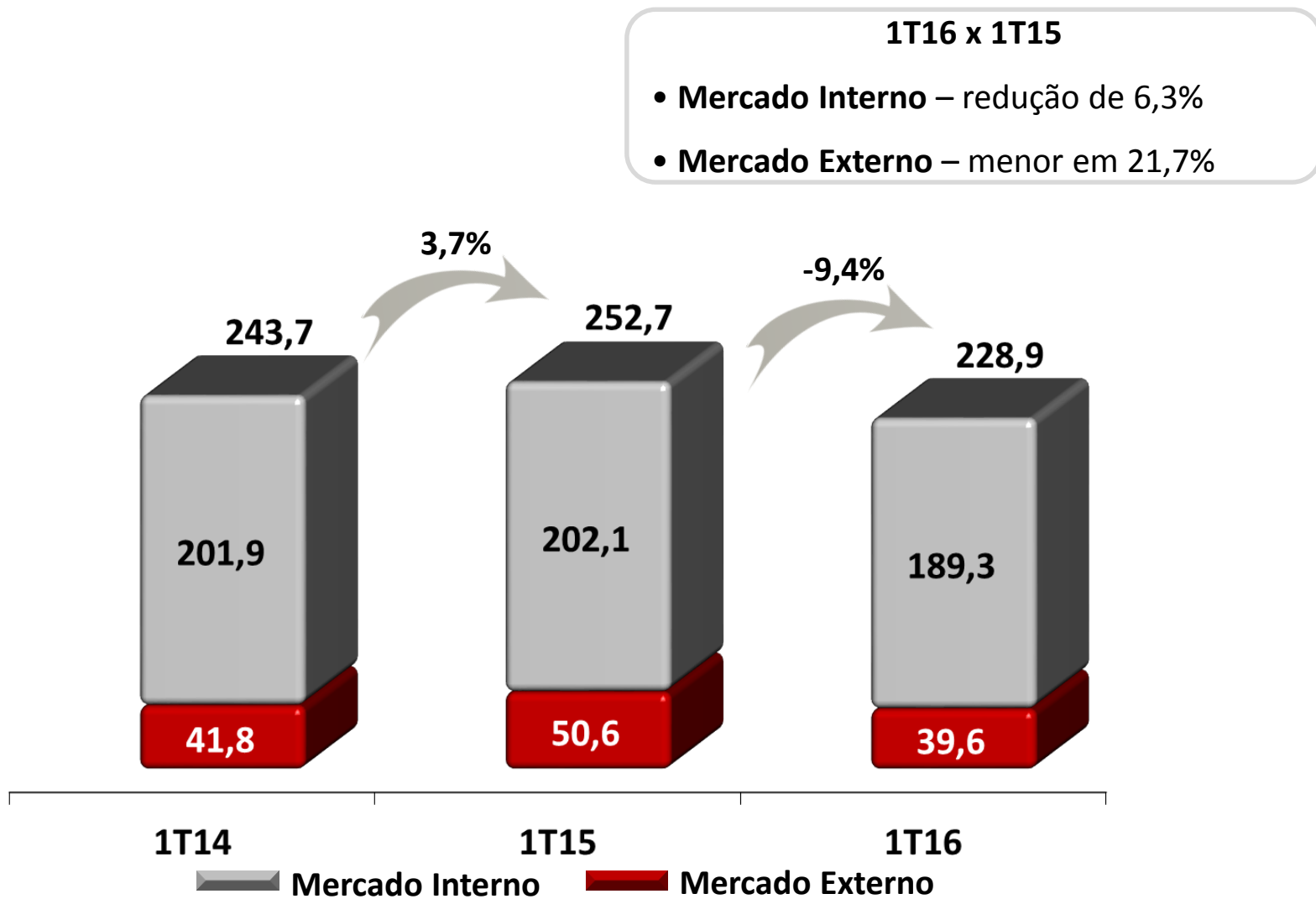




Eternit

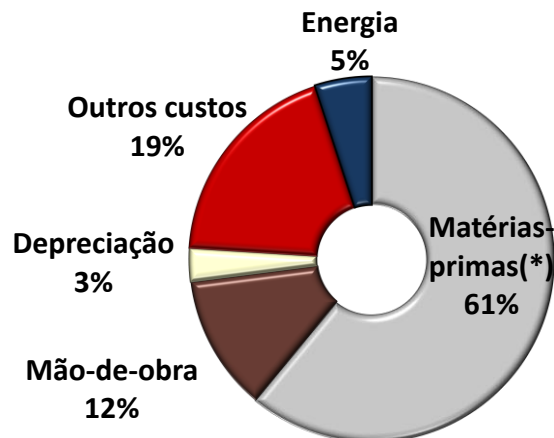
Informações Econômico - Financeiras

Receita Líquida Consolidada (R\$ milhões)



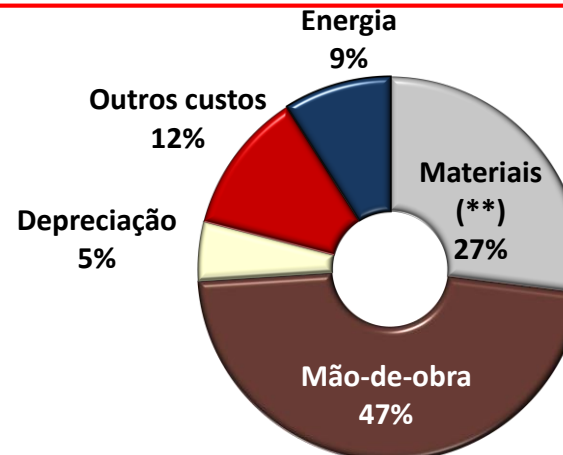
Composição dos Custos – 1T16

Fibrocimento



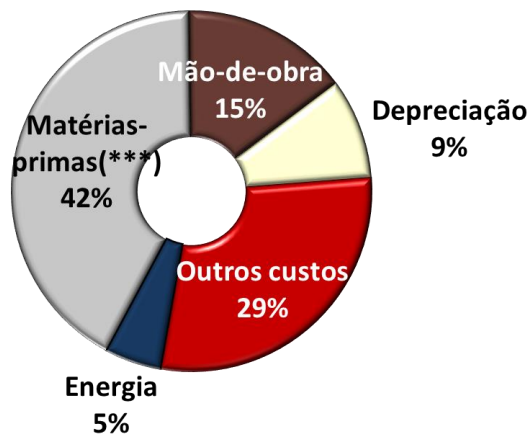
(*) Cimento (40%), mineral crisotila (40%) e outros (20%)

Mineral Crisotila



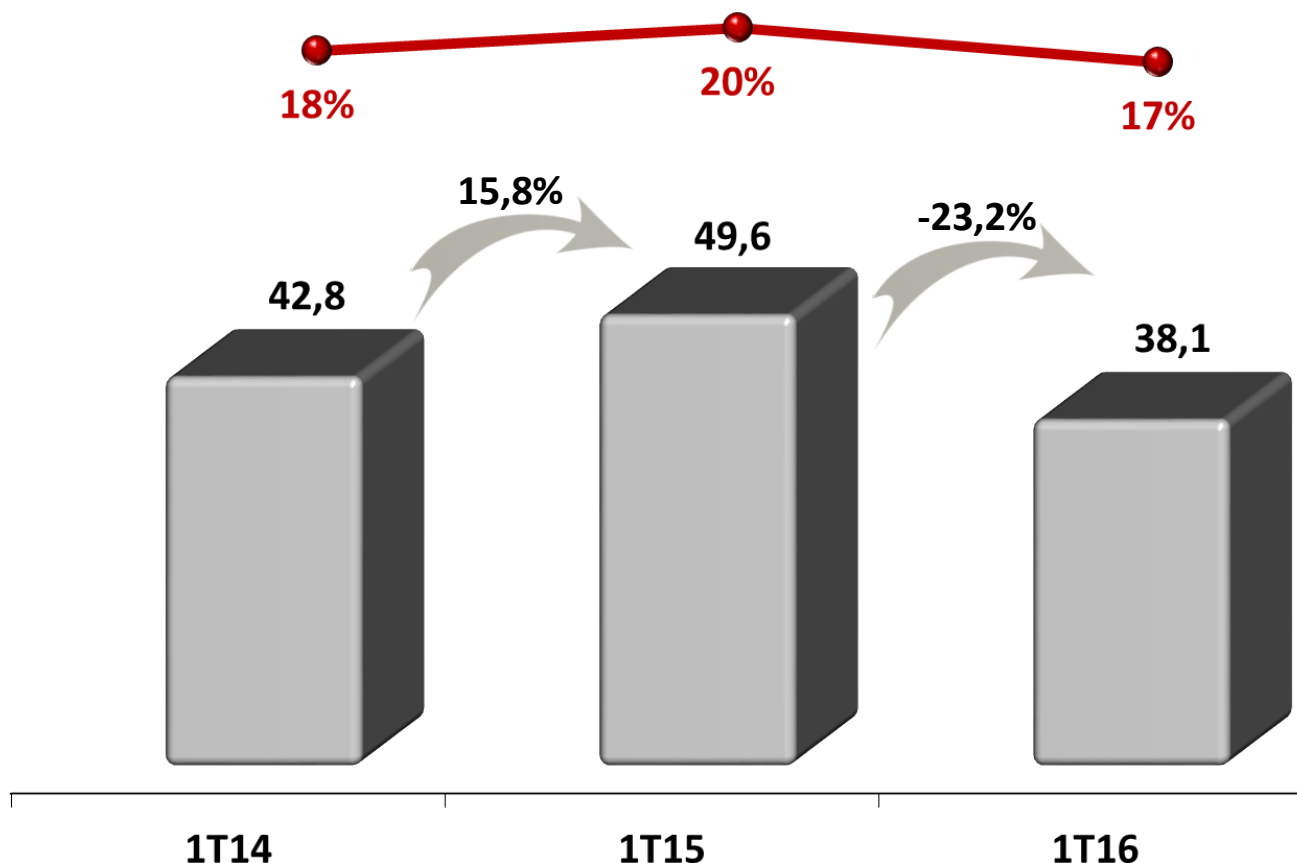
(**) Combustível, explosivos, embalagens, entre outros

Telhas de Concreto



(***) Cimento (53%), areia (31%) e outros (16%)

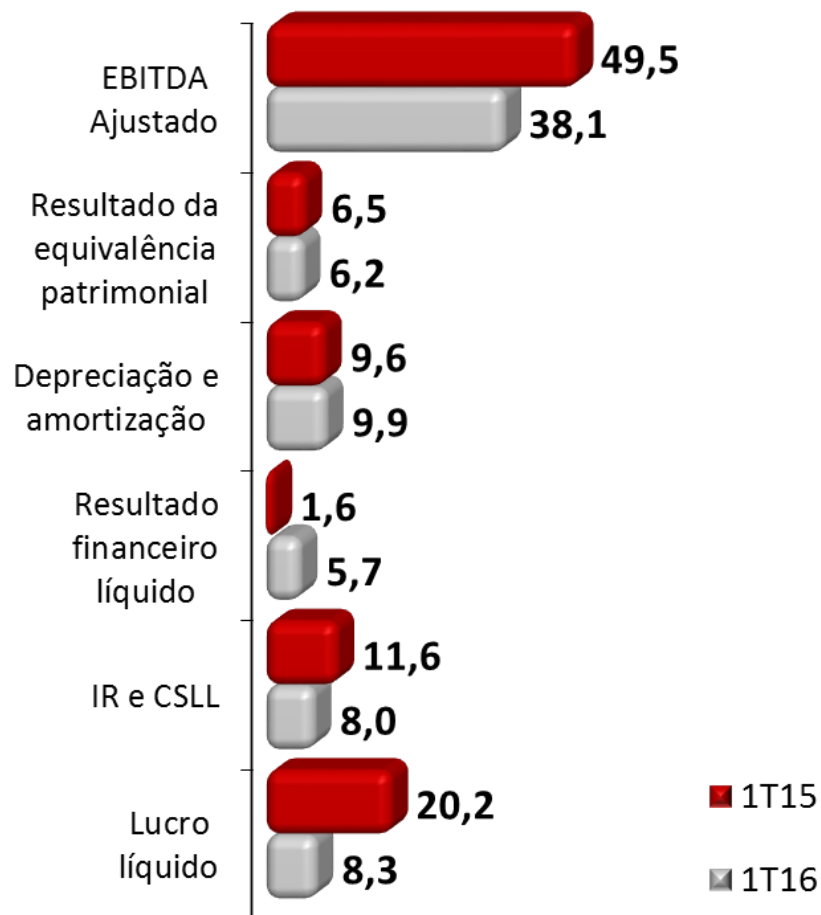
EBITDA Ajustado* (R\$ milhões) e Margem EBITDA Ajustada (%)



*EBITDA ajustado é um indicador utilizado pela Administração da Companhia para analisar o desempenho econômico operacional dos negócios já consolidados, excluindo o resultado da equivalência patrimonial devido a CSC ser uma *joint-venture* e seus dados não serem consolidados.

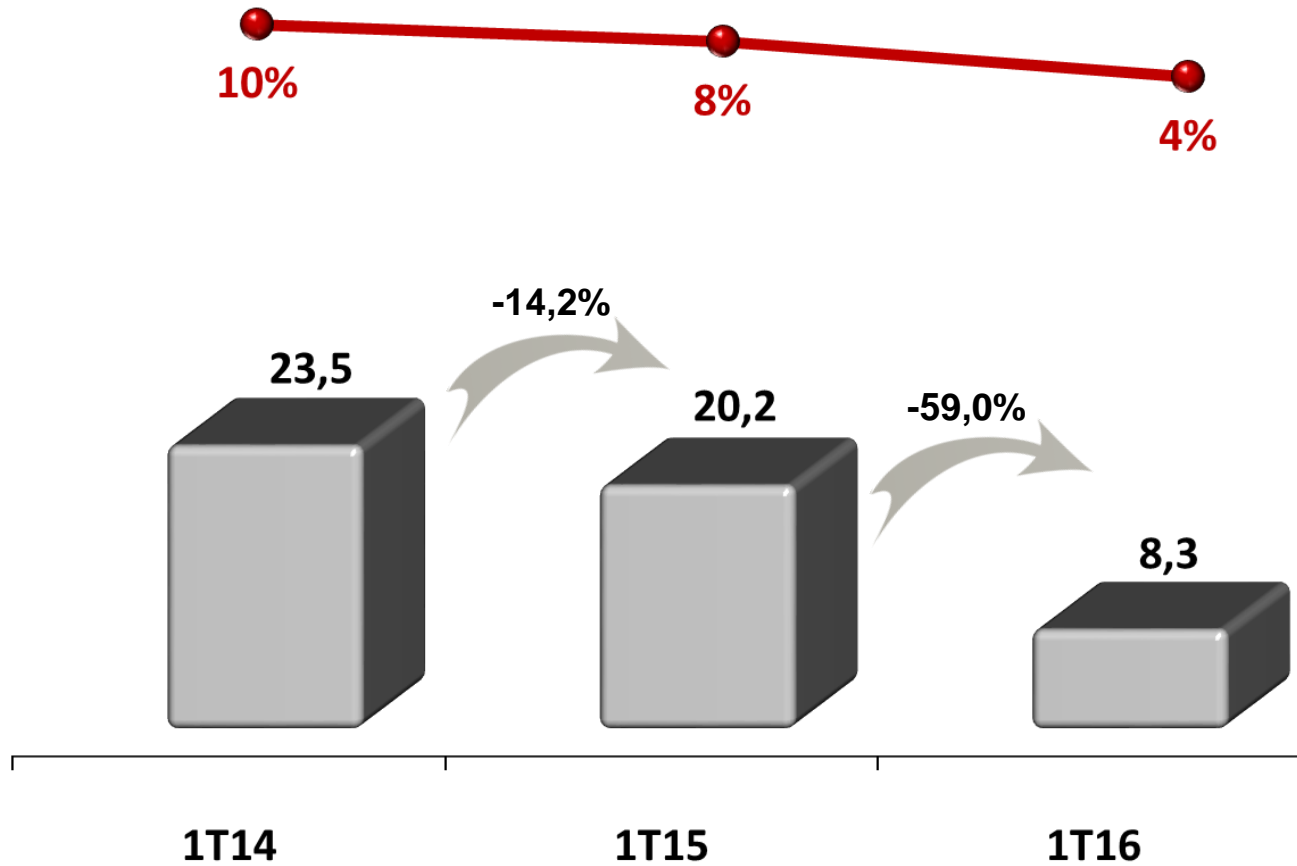
Reconciliação do EBITDA Ajustado* X Lucro Líquido

Em R\$ milhões



*EBITDA ajustado é um indicador utilizado pela Administração da Companhia para analisar o desempenho econômico operacional dos negócios já consolidados, excluindo o resultado da equivalência patrimonial devido a CSC ser uma *joint-venture* e seus dados não serem consolidados.

Lucro Líquido (R\$ milhões) e Margem Líquida (%)



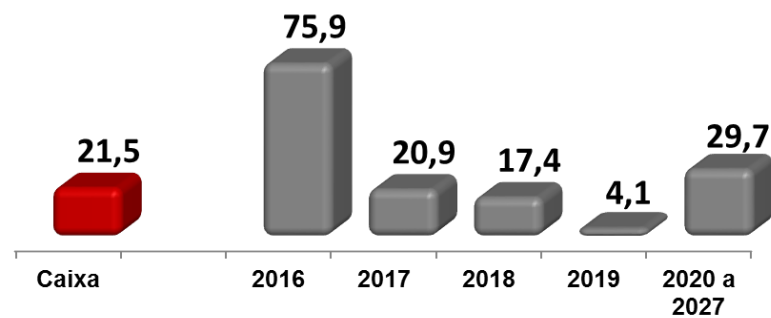
Endividamento (R\$ milhões)

Endividamento	31/03/15	31/12/15	31/03/16
Dívida bruta - curto prazo	102,1	90,3	75,9
Dívida bruta - longo prazo	41,4	76,9	72,1
Caixa e equivalentes de caixa	(10,9)	(5,6)	(15,7)
Aplicações financeiras de curto prazo	(32,1)	(16,7)	(5,8)
Dívida líquida	100,5	144,9	126,5
EBITDA (últimos 12 meses)	166,2	131,5	120,4
Dívida líquida / EBITDA x	0,60	1,10	1,05
EBITDA ajustado (últimos 12 meses)	185,9	159,2	147,7
Dívida líquida / EBITDA ajustado x	0,54	0,91	0,86
Dívida líquida / PL	19,4%	29,0%	24,9%

Origem da Dívida

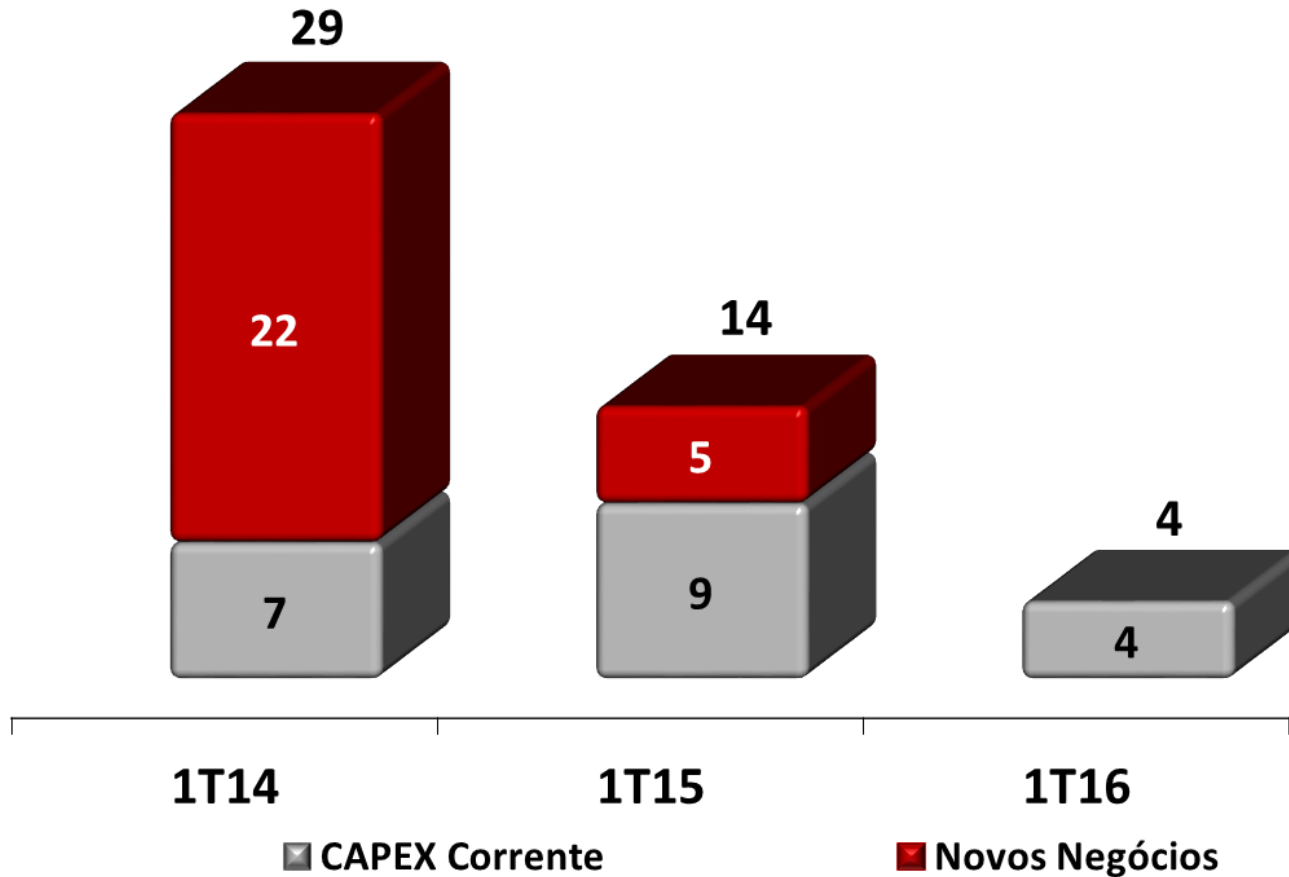


Fluxo de amortização



* A dívida em moeda estrangeira no 1T16 estava 100% protegida naturalmente com o contas a receber das exportações do crisotila.

CAPEX (R\$ milhões)

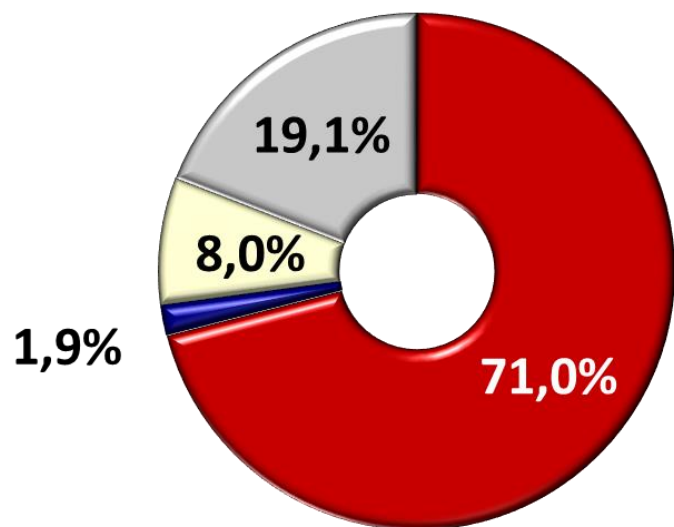




Eternit

Mercado de Capitais

Estrutura Acionária – Abr/16



- Pessoas Físicas
- Pessoas Jurídicas
- Residentes no Exterior
- Clubes, Fundos e Fundações

FREE-FLOAT

84,8%

*Conselheiro independente de acordo com o Regulamento do Novo Mercado da BM&FBOVESPA.

Destaques

Luiz Barsi Filho	13,75%
Geração L. Par. F. I. A.	13,45%
Victor Adler	7,84%
Diretoria	1,01%
Ações em Tesouraria	0,03%

Conselho de Administração

Membro desde

Luis Terepíns* - Presidente	2011
Marcelo Munhoz Auricchio*	2011
Marcelo Gasparino da Silva*	2014
Luiz Barsi Filho*	2015
Raphael Manhães Martins*	2015
Manoel Arlindo Zaroni Torres*	2016
Marcelo Amaral Moraes*	2016

Conselho Fiscal

Membro desde

André Eduardo Dantas – Coordenador	2013
Luciano Luiz Barsi	2015
Pedro Paulo de Souza	2015

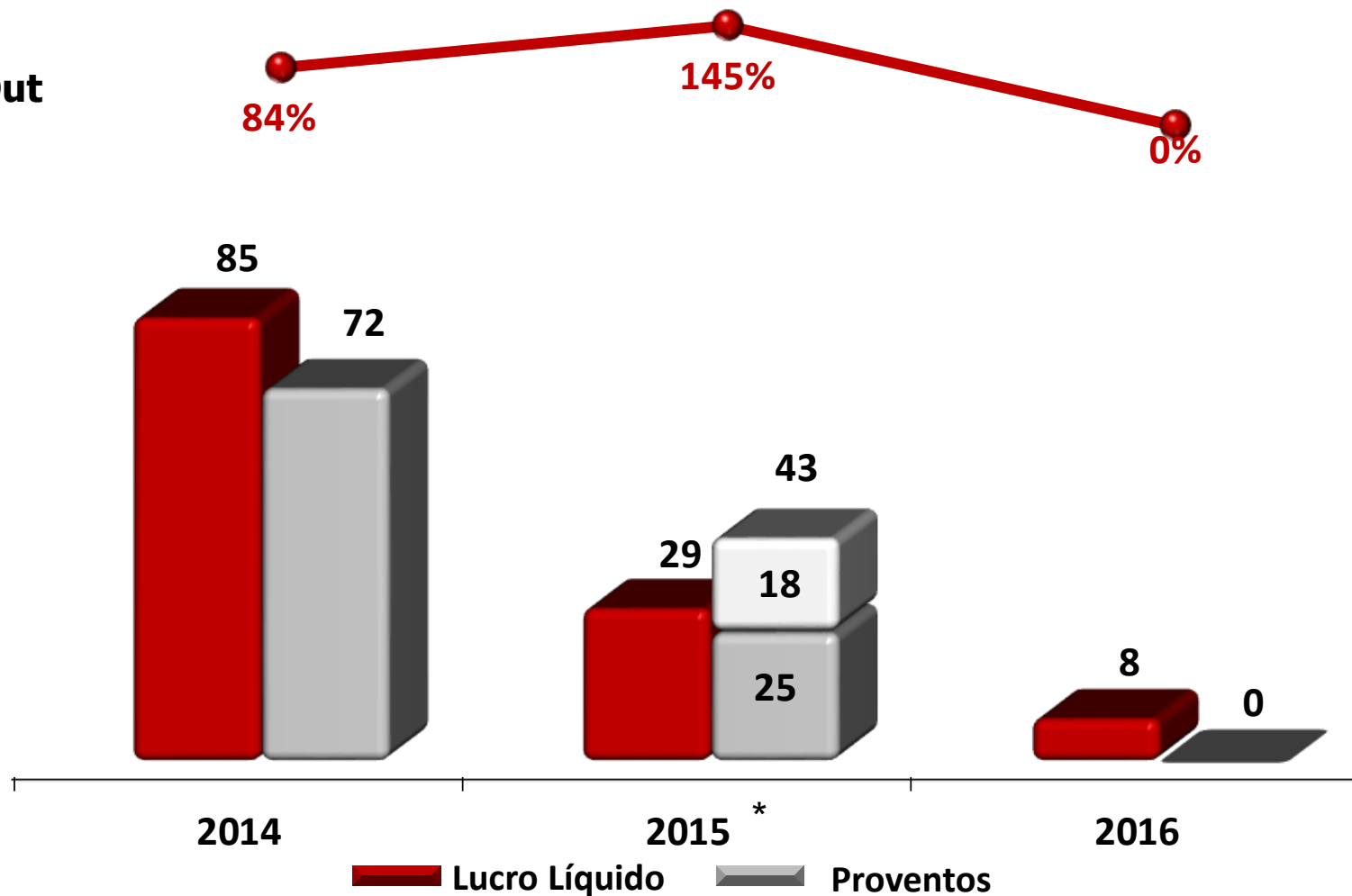
Conselho Consultivo

Membro desde

Leonardo Deeke Boguszewski	2016
Luiz Barsi Filho	2016
Victor Adler	2016

Política de Remuneração (R\$ milhões)

Pay Out



*O valor dos proventos distribuídos inclui a distribuição com base em Lucros Acumulados de exercícios anteriores.

Mais Informações

Nelson Pazikas

nelson.pazikas@eternit.com.br

Rodrigo Lopes da Luz

rodrigo.luz@eternit.com.br

Paula D. A. Barhum Macedo

paula.barhum@eternit.com.br

Thiago Scheider

thiago.scheider@eternit.com.br

Telefones: +55 (11) 3194-3881

+55 (11) 3194-3872

www.eternit.com.br/ri



@Eternit_RI

Rua Dr. Fernandes Coelho, 85 - 8^o Andar

Bairro: Pinheiros – São Paulo / SP

Cep: 05423-040



Este material foi produzido com papéis certificados FSC (Forest Stewardship Council), que é uma garantia de que a matéria-prima advém de uma floresta manejada de forma ecologicamente correta, socialmente e economicamente viável.