

# Índice

## Dados da Empresa

Composição do Capital	1
-----------------------	---

## DFs Individuais

Balanço Patrimonial Ativo	2
---------------------------	---

Balanço Patrimonial Passivo	3
-----------------------------	---

Demonstração do Resultado	5
---------------------------	---

Demonstração do Resultado Abrangente	6
--------------------------------------	---

Demonstração do Fluxo de Caixa (Método Indireto)	7
--	---

### Demonstração das Mutações do Patrimônio Líquido

DMPL - 01/01/2023 à 31/03/2023	8
--------------------------------	---

DMPL - 01/01/2022 à 31/03/2022	9
--------------------------------	---

Demonstração de Valor Adicionado	10
----------------------------------	----

## DFs Consolidadas

Balanço Patrimonial Ativo	11
---------------------------	----

Balanço Patrimonial Passivo	12
-----------------------------	----

Demonstração do Resultado	14
---------------------------	----

Demonstração do Resultado Abrangente	15
--------------------------------------	----

Demonstração do Fluxo de Caixa (Método Indireto)	16
--	----

### Demonstração das Mutações do Patrimônio Líquido

DMPL - 01/01/2023 à 31/03/2023	17
--------------------------------	----

DMPL - 01/01/2022 à 31/03/2022	18
--------------------------------	----

Demonstração de Valor Adicionado	19
----------------------------------	----

Comentário do Desempenho	20
--------------------------	----

Notas Explicativas	42
--------------------	----

Outras Informações que a Companhia Entenda Relevantes	104
---	-----

## Pareceres e Declarações

Relatório da Revisão Especial - Sem Ressalva	105
--	-----

Parecer do Conselho Fiscal ou Órgão Equivalente	107
---	-----

Parecer ou Relatório Resumido, se houver, do Comitê de Auditoria (estatutário ou não)	108
---	-----

Declaração dos Diretores sobre as Demonstrações Financeiras	109
---	-----

Declaração dos Diretores sobre o Relatório do Auditor Independente	110
--	-----

**Dados da Empresa / Composição do Capital**

<b>Número de Ações (Mil)</b>	<b>Trimestre Atual 31/03/2023</b>
<b>Do Capital Integralizado</b>	
Ordinárias	61.777
Preferenciais	0
<b>Total</b>	<b>61.777</b>
<b>Em Tesouraria</b>	
Ordinárias	78
Preferenciais	0
<b>Total</b>	<b>78</b>

**DFs Individuais / Balanço Patrimonial Ativo****(Reais Mil)**

<b>Código da Conta</b>	<b>Descrição da Conta</b>	<b>Trimestre Atual 31/03/2023</b>	<b>Exercício Anterior 31/12/2022</b>
1	Ativo Total	1.041.018	1.046.719
1.01	Ativo Circulante	456.686	479.921
1.01.01	Caixa e Equivalentes de Caixa	666	3.485
1.01.03	Contas a Receber	73.180	68.499
1.01.03.01	Clientes	73.180	68.499
1.01.04	Estoques	117.609	114.237
1.01.06	Tributos a Recuperar	26.522	26.003
1.01.06.01	Tributos Correntes a Recuperar	26.522	26.003
1.01.08	Outros Ativos Circulantes	238.709	267.697
1.01.08.03	Outros	238.709	267.697
1.01.08.03.01	Partes Relacionadas	230.694	261.101
1.01.08.03.02	Outros	8.015	6.596
1.02	Ativo Não Circulante	584.332	566.798
1.02.01	Ativo Realizável a Longo Prazo	14.656	13.941
1.02.01.04	Contas a Receber	139	140
1.02.01.04.02	Outras Contas a Receber	139	140
1.02.01.09	Créditos com Partes Relacionadas	3.396	2.626
1.02.01.09.02	Créditos com Controladas	3.396	2.626
1.02.01.10	Outros Ativos Não Circulantes	11.121	11.175
1.02.01.10.03	Impostos a Recuperar	2.596	2.695
1.02.01.10.04	Depósitos Judiciais e Incentivos Fiscais	8.525	8.480
1.02.02	Investimentos	406.219	387.951
1.02.02.01	Participações Societárias	406.219	387.951
1.02.02.01.02	Participações em Controladas	406.219	387.951
1.02.03	Imobilizado	163.216	164.625
1.02.03.01	Imobilizado em Operação	105.255	108.473
1.02.03.01.01	Imobilizado em Operação	110.774	113.992
1.02.03.01.02	Perda Estimada por Redução ao Valor Recuperável do Imobilizado	-5.519	-5.519
1.02.03.03	Imobilizado em Andamento	57.961	56.152
1.02.04	Intangível	241	281
1.02.04.01	Intangíveis	241	281
1.02.04.01.02	Software	241	281

**DFs Individuais / Balanço Patrimonial Passivo****(Reais Mil)**

<b>Código da Conta</b>	<b>Descrição da Conta</b>	<b>Trimestre Atual 31/03/2023</b>	<b>Exercício Anterior 31/12/2022</b>
2	Passivo Total	1.041.018	1.046.719
2.01	Passivo Circulante	174.173	197.031
2.01.01	Obrigações Sociais e Trabalhistas	18.230	20.631
2.01.01.01	Obrigações Sociais	4.379	4.139
2.01.01.02	Obrigações Trabalhistas	13.851	16.492
2.01.02	Fornecedores	31.290	27.769
2.01.02.01	Fornecedores Nacionais	30.112	27.645
2.01.02.02	Fornecedores Estrangeiros	1.178	124
2.01.03	Obrigações Fiscais	17.148	16.455
2.01.03.01	Obrigações Fiscais Federais	8.723	7.650
2.01.03.01.01	Imposto de Renda e Contribuição Social a Pagar	45	0
2.01.03.01.02	Outros Impostos Federais	8.678	7.650
2.01.03.02	Obrigações Fiscais Estaduais	8.412	8.780
2.01.03.03	Obrigações Fiscais Municipais	13	25
2.01.04	Empréstimos e Financiamentos	4.136	2.247
2.01.04.01	Empréstimos e Financiamentos	4.136	2.247
2.01.04.01.01	Em Moeda Nacional	4.136	2.247
2.01.05	Outras Obrigações	100.178	126.738
2.01.05.01	Passivos com Partes Relacionadas	62.671	48.016
2.01.05.01.04	Débitos com Outras Partes Relacionadas	62.671	48.016
2.01.05.02	Outros	37.507	78.722
2.01.05.02.01	Dividendos e JCP a Pagar	4.232	17.737
2.01.05.02.04	Demais Contas a Pagar	33.275	60.985
2.01.06	Provisões	3.191	3.191
2.01.06.01	Provisões Fiscais Previdenciárias Trabalhistas e Cíveis	3.191	3.191
2.01.06.01.05	Provisões para Benefícios Pós Emprego	3.191	3.191
2.02	Passivo Não Circulante	174.149	173.500
2.02.01	Empréstimos e Financiamentos	27.497	28.746
2.02.01.01	Empréstimos e Financiamentos	27.497	28.746
2.02.01.01.01	Em Moeda Nacional	27.497	28.746
2.02.02	Outras Obrigações	39.005	39.773
2.02.02.01	Passivos com Partes Relacionadas	27.459	26.722
2.02.02.01.04	Débitos com Outras Partes Relacionadas	27.459	26.722
2.02.02.02	Outros	11.546	13.051
2.02.02.02.03	Impostos, Taxas e Contribuições a Recolher	6.400	6.666
2.02.02.02.05	Obrigações com pessoal	5.146	6.385
2.02.04	Provisões	107.647	104.981
2.02.04.01	Provisões Fiscais Previdenciárias Trabalhistas e Cíveis	50.155	50.656
2.02.04.01.01	Provisões Fiscais	735	767
2.02.04.01.02	Provisões Previdenciárias e Trabalhistas	45.450	45.968
2.02.04.01.04	Provisões Cíveis	3.970	3.921
2.02.04.02	Outras Provisões	57.492	54.325
2.02.04.02.04	Provisões para Benefício Pós Emprego	29.391	29.399
2.02.04.02.05	Provisão para perdas em investimentos	28.101	24.926
2.03	Patrimônio Líquido	692.696	676.188
2.03.01	Capital Social Realizado	438.082	438.082

**DFs Individuais / Balanço Patrimonial Passivo****(Reais Mil)**

<b>Código da Conta</b>	<b>Descrição da Conta</b>	<b>Trimestre Atual 31/03/2023</b>	<b>Exercício Anterior 31/12/2022</b>
2.03.02	Reservas de Capital	81.893	80.919
2.03.02.05	Ações em Tesouraria	-844	-174
2.03.02.07	Subvenção para Investimento	82.737	81.093
2.03.04	Reservas de Lucros	164.674	164.674
2.03.04.01	Reserva Legal	15.101	15.101
2.03.04.02	Reserva Estatutária	15.101	15.101
2.03.04.05	Reserva de Retenção de Lucros	134.472	134.472
2.03.05	Lucros/Prejuízos Acumulados	15.534	0
2.03.08	Outros Resultados Abrangentes	-7.487	-7.487

**DFs Individuais / Demonstração do Resultado****(Reais Mil)**

<b>Código da Conta</b>	<b>Descrição da Conta</b>	<b>Acumulado do Atual Exercício 01/01/2023 à 31/03/2023</b>	<b>Acumulado do Exercício Anterior 01/01/2022 à 31/03/2022</b>
3.01	Receita de Venda de Bens e/ou Serviços	170.848	186.040
3.02	Custo dos Bens e/ou Serviços Vendidos	-134.273	-135.327
3.03	Resultado Bruto	36.575	50.713
3.04	Despesas/Receitas Operacionais	-11.929	-3.751
3.04.01	Despesas com Vendas	-12.807	-12.880
3.04.02	Despesas Gerais e Administrativas	-12.195	-13.494
3.04.04	Outras Receitas Operacionais	56	373
3.04.05	Outras Despesas Operacionais	-2.076	-2.086
3.04.06	Resultado de Equivalência Patrimonial	15.093	24.336
3.05	Resultado Antes do Resultado Financeiro e dos Tributos	24.646	46.962
3.06	Resultado Financeiro	-2.560	-1.871
3.06.01	Receitas Financeiras	776	587
3.06.02	Despesas Financeiras	-3.336	-2.458
3.07	Resultado Antes dos Tributos sobre o Lucro	22.086	45.091
3.08	Imposto de Renda e Contribuição Social sobre o Lucro	-96	-2.834
3.08.01	Corrente	-96	-8.535
3.08.02	Diferido	0	5.701
3.09	Resultado Líquido das Operações Continuadas	21.990	42.257
3.11	Lucro/Prejuízo do Período	21.990	42.257

**DFs Individuais / Demonstração do Resultado Abrangente****(Reais Mil)**

<b>Código da Conta</b>	<b>Descrição da Conta</b>	<b>Acumulado do Atual Exercício 01/01/2023 à 31/03/2023</b>	<b>Acumulado do Exercício Anterior 01/01/2022 à 31/03/2022</b>
4.01	Lucro Líquido do Período	21.990	42.257
4.03	Resultado Abrangente do Período	21.990	42.257

**DFs Individuais / Demonstração do Fluxo de Caixa (Método Indireto)****(Reais Mil)**

<b>Código da Conta</b>	<b>Descrição da Conta</b>	<b>Acumulado do Atual Exercício 01/01/2023 à 31/03/2023</b>	<b>Acumulado do Exercício Anterior 01/01/2022 à 31/03/2022</b>
6.01	Caixa Líquido Atividades Operacionais	18.977	6.902
6.01.01	Caixa Gerado nas Operações	11.970	23.867
6.01.01.01	Lucro antes do imposto de renda e contribuição social	22.086	45.091
6.01.01.02	Resultado de equivalência patrimonial	-15.093	-24.336
6.01.01.03	Depreciação, amortização e exaustão	3.999	3.144
6.01.01.04	Resultado na baixa de ativos permanentes	260	0
6.01.01.05	Perda estimada em crédito de liquidação duvidosa	672	240
6.01.01.06	Provisão para riscos	-501	-617
6.01.01.08	Encargos financeiros, var. monetária e cambial	1.026	874
6.01.01.13	Perda estimada para redução ao valor realizável líquido	-471	-594
6.01.01.16	Provisão para benefício pós-emprego	-8	65
6.01.02	Variações nos Ativos e Passivos	7.007	-16.965
6.01.02.01	Contas a receber de clientes	-5.353	-15.069
6.01.02.02	Partes relacionadas a receber	29.637	3.347
6.01.02.03	Estoques	-2.901	-18.747
6.01.02.04	Impostos a recuperar	-433	17.327
6.01.02.05	Depósitos judiciais	-45	-27
6.01.02.07	Outros ativos	-1.418	-875
6.01.02.08	Fornecedores	3.503	-78
6.01.02.09	Partes relacionadas a pagar	15.392	1.156
6.01.02.10	Obrigações fiscais a recolher	382	935
6.01.02.11	Obrigações sociais e trabalhistas	-3.640	2.699
6.01.02.12	Outros passivos	-27.710	2.188
6.01.02.13	Juros pagos	-368	0
6.01.02.14	Imposto de renda e contribuição social pagos	-39	-9.821
6.02	Caixa Líquido Atividades de Investimento	-2.809	-8.812
6.02.03	Adições ao imobilizado e intangível	-2.809	-8.812
6.03	Caixa Líquido Atividades de Financiamento	-18.987	0
6.03.04	Pagamentos de dividendos e juros sobre o capital próprio	-18.317	0
6.03.05	Ações em Tesouraria	-670	0
6.05	Aumento (Redução) de Caixa e Equivalentes	-2.819	-1.910
6.05.01	Saldo Inicial de Caixa e Equivalentes	3.485	3.370
6.05.02	Saldo Final de Caixa e Equivalentes	666	1.460



**DFs Individuais / Demonstração das Mutações do Patrimônio Líquido / DMPL - 01/01/2023 à 31/03/2023****(Reais Mil)**

<b>Código da Conta</b>	<b>Descrição da Conta</b>	<b>Capital Social Integralizado</b>	<b>Reservas de Capital, Opções Outorgadas e Ações em Tesouraria</b>	<b>Reservas de Lucro</b>	<b>Lucros ou Prejuízos Acumulados</b>	<b>Outros Resultados Abrangentes</b>	<b>Patrimônio Líquido</b>
5.01	Saldos Iniciais	438.082	-174	245.767	0	-7.487	676.188
5.03	Saldos Iniciais Ajustados	438.082	-174	245.767	0	-7.487	676.188
5.04	Transações de Capital com os Sócios	0	-670	1.644	-6.456	0	-5.482
5.04.04	Ações em Tesouraria Adquiridas	0	-670	0	0	0	-670
5.04.07	Juros sobre Capital Próprio	0	0	0	-4.812	0	-4.812
5.04.08	Subvenção para investimentos	0	0	1.644	-1.644	0	0
5.05	Resultado Abrangente Total	0	0	0	21.990	0	21.990
5.05.01	Lucro Líquido do Período	0	0	0	21.990	0	21.990
5.07	Saldos Finais	438.082	-844	247.411	15.534	-7.487	692.696

**DFs Individuais / Demonstração das Mutações do Patrimônio Líquido / DMPL - 01/01/2022 à 31/03/2022****(Reais Mil)**

<b>Código da Conta</b>	<b>Descrição da Conta</b>	<b>Capital Social Integralizado</b>	<b>Reservas de Capital, Opções Outorgadas e Ações em Tesouraria</b>	<b>Reservas de Lucro</b>	<b>Lucros ou Prejuízos Acumulados</b>	<b>Outros Resultados Abrangentes</b>	<b>Patrimônio Líquido</b>
5.01	Saldos Iniciais	438.082	-174	145.786	0	-20.449	563.245
5.03	Saldos Iniciais Ajustados	438.082	-174	145.786	0	-20.449	563.245
5.04	Transações de Capital com os Sócios	0	0	1.601	-1.601	0	0
5.04.08	Subvenção para investimentos	0	0	1.601	-1.601	0	0
5.05	Resultado Abrangente Total	0	0	0	42.257	0	42.257
5.05.01	Lucro Líquido do Período	0	0	0	42.257	0	42.257
5.07	Saldos Finais	438.082	-174	147.387	40.656	-20.449	605.502

**DFs Individuais / Demonstração de Valor Adicionado****(Reais Mil)**

<b>Código da Conta</b>	<b>Descrição da Conta</b>	<b>Acumulado do Atual Exercício 01/01/2023 à 31/03/2023</b>	<b>Acumulado do Exercício Anterior 01/01/2022 à 31/03/2022</b>
7.01	Receitas	220.866	245.319
7.01.01	Vendas de Mercadorias, Produtos e Serviços	222.274	246.484
7.01.02	Outras Receitas	-736	-926
7.01.04	Provisão/Reversão de Créds. Liquidação Duvidosa	-672	-239
7.02	Insumos Adquiridos de Terceiros	-154.574	-162.153
7.02.01	Custos Prods., Merchs. e Servs. Vendidos	-118.720	-122.510
7.02.02	Materiais, Energia, Servs. de Terceiros e Outros	-35.529	-39.452
7.02.04	Outros	-325	-191
7.03	Valor Adicionado Bruto	66.292	83.166
7.04	Retenções	-3.999	-3.144
7.04.01	Depreciação, Amortização e Exaustão	-3.999	-3.144
7.05	Valor Adicionado Líquido Produzido	62.293	80.022
7.06	Vlr Adicionado Recebido em Transferência	15.911	25.572
7.06.01	Resultado de Equivalência Patrimonial	15.093	24.336
7.06.02	Receitas Financeiras	728	587
7.06.03	Outros	90	649
7.07	Valor Adicionado Total a Distribuir	78.204	105.594
7.08	Distribuição do Valor Adicionado	78.204	105.594
7.08.01	Pessoal	25.147	24.869
7.08.01.01	Remuneração Direta	15.330	16.200
7.08.01.02	Benefícios	8.561	7.408
7.08.01.03	F.G.T.S.	1.256	1.261
7.08.02	Impostos, Taxas e Contribuições	25.319	33.303
7.08.02.01	Federais	15.116	22.076
7.08.02.02	Estaduais	9.334	10.288
7.08.02.03	Municipais	869	939
7.08.03	Remuneração de Capitais de Terceiros	5.748	5.165
7.08.03.01	Juros	3.299	2.458
7.08.03.02	Aluguéis	2.449	2.707
7.08.04	Remuneração de Capitais Próprios	21.990	42.257
7.08.04.03	Lucros Retidos / Prejuízo do Período	21.990	42.257

**DFs Consolidadas / Balanço Patrimonial Ativo****(Reais Mil)**

<b>Código da Conta</b>	<b>Descrição da Conta</b>	<b>Trimestre Atual 31/03/2023</b>	<b>Exercício Anterior 31/12/2022</b>
1	Ativo Total	1.168.475	1.222.267
1.01	Ativo Circulante	642.321	715.330
1.01.01	Caixa e Equivalentes de Caixa	3.005	36.852
1.01.02	Aplicações Financeiras	27.759	75.617
1.01.02.03	Aplicações Financeiras Avaliadas ao Custo Amortizado	27.759	75.617
1.01.03	Contas a Receber	208.372	227.705
1.01.03.01	Clientes	208.372	227.705
1.01.04	Estoques	220.084	209.822
1.01.06	Tributos a Recuperar	117.635	107.735
1.01.06.01	Tributos Correntes a Recuperar	117.635	107.735
1.01.08	Outros Ativos Circulantes	65.466	57.599
1.01.08.01	Ativos Não-Correntes a Venda	1.023	1.023
1.01.08.03	Outros	64.443	56.576
1.01.08.03.02	Outros	64.443	56.576
1.02	Ativo Não Circulante	526.154	506.937
1.02.01	Ativo Realizável a Longo Prazo	64.292	67.662
1.02.01.04	Contas a Receber	1.595	1.595
1.02.01.04.02	Outras Contas a Receber	1.595	1.595
1.02.01.10	Outros Ativos Não Circulantes	62.697	66.067
1.02.01.10.03	Impostos a Recuperar	32.603	37.268
1.02.01.10.04	Depósitos Judiciais e Incentivos Fiscais	12.924	12.879
1.02.01.10.05	Ativo de direito uso	17.170	15.920
1.02.03	Imobilizado	378.145	355.959
1.02.03.01	Imobilizado em Operação	240.509	238.828
1.02.03.01.01	Imobilizado em Operação	268.946	268.010
1.02.03.01.02	Perda Estimada por Redução ao Valor Recuperável do Imobilizado	-28.437	-29.182
1.02.03.03	Imobilizado em Andamento	137.636	117.131
1.02.04	Intangível	83.717	83.316
1.02.04.01	Intangíveis	-15.861	-16.001
1.02.04.01.02	Software	283	462
1.02.04.01.03	Outros Intangíveis	957	957
1.02.04.01.06	Perda Estimada por Redução ao Valor Recuperável do Intangível	-17.101	-17.420
1.02.04.02	Goodwill	99.578	99.317
1.02.04.02.01	Mais valia de carteira de clientes	31.930	26.800
1.02.04.02.02	Goodwill	67.648	72.517

**DFs Consolidadas / Balanço Patrimonial Passivo****(Reais Mil)**

<b>Código da Conta</b>	<b>Descrição da Conta</b>	<b>Trimestre Atual 31/03/2023</b>	<b>Exercício Anterior 31/12/2022</b>
2	Passivo Total	1.168.475	1.222.267
2.01	Passivo Circulante	219.754	284.164
2.01.01	Obrigações Sociais e Trabalhistas	31.332	29.480
2.01.01.01	Obrigações Sociais	7.191	5.973
2.01.01.02	Obrigações Trabalhistas	24.141	23.507
2.01.02	Fornecedores	61.218	65.116
2.01.02.01	Fornecedores Nacionais	60.523	62.441
2.01.02.02	Fornecedores Estrangeiros	695	2.675
2.01.03	Obrigações Fiscais	36.503	30.722
2.01.03.01	Obrigações Fiscais Federais	22.944	17.148
2.01.03.01.01	Imposto de Renda e Contribuição Social a Pagar	11.003	4.760
2.01.03.01.02	Outros Impostos Federais	11.941	12.388
2.01.03.02	Obrigações Fiscais Estaduais	13.404	13.252
2.01.03.02.01	Obrigações Fiscais Estaduais	13.404	13.252
2.01.03.03	Obrigações Fiscais Municipais	155	322
2.01.04	Empréstimos e Financiamentos	8.046	26.296
2.01.04.01	Empréstimos e Financiamentos	8.046	26.296
2.01.04.01.01	Em Moeda Nacional	8.046	26.296
2.01.05	Outras Obrigações	75.708	125.603
2.01.05.02	Outros	75.708	125.603
2.01.05.02.01	Dividendos e JCP a Pagar	4.258	17.763
2.01.05.02.04	Demais Contas a Pagar	67.843	104.233
2.01.05.02.06	Obrigações de arrendamento	3.607	3.607
2.01.06	Provisões	6.947	6.947
2.01.06.01	Provisões Fiscais Previdenciárias Trabalhistas e Cíveis	6.947	6.947
2.01.06.01.05	Provisão para Benefícios Pós Emprego	6.947	6.947
2.02	Passivo Não Circulante	255.899	261.805
2.02.01	Empréstimos e Financiamentos	56.061	58.295
2.02.01.01	Empréstimos e Financiamentos	56.061	58.295
2.02.01.01.01	Em Moeda Nacional	56.061	58.295
2.02.02	Outras Obrigações	40.223	41.496
2.02.02.02	Outros	40.223	41.496
2.02.02.02.03	Impostos, Taxas e Contribuições a Recolher	21.106	22.377
2.02.02.02.05	Obrigações com pessoal	5.492	6.779
2.02.02.02.07	Obrigações de arrendamento	13.625	12.340
2.02.03	Tributos Diferidos	18.631	20.877
2.02.03.01	Imposto de Renda e Contribuição Social Diferidos	18.631	20.877
2.02.04	Provisões	140.984	141.137
2.02.04.01	Provisões Fiscais Previdenciárias Trabalhistas e Cíveis	69.880	69.914
2.02.04.01.01	Provisões Fiscais	754	787
2.02.04.01.02	Provisões Previdenciárias e Trabalhistas	60.405	60.468
2.02.04.01.04	Provisões Cíveis	8.721	8.659
2.02.04.02	Outras Provisões	71.104	71.223
2.02.04.02.04	Provisão para desmobilização de mina	9.982	9.982
2.02.04.02.06	Provisões para Benefício Pós Emprego	61.122	61.241
2.03	Patrimônio Líquido Consolidado	692.822	676.298

**DFs Consolidadas / Balanço Patrimonial Passivo****(Reais Mil)**

<b>Código da Conta</b>	<b>Descrição da Conta</b>	<b>Trimestre Atual 31/03/2023</b>	<b>Exercício Anterior 31/12/2022</b>
2.03.01	Capital Social Realizado	438.082	438.082
2.03.02	Reservas de Capital	81.893	80.919
2.03.02.05	Ações em Tesouraria	-844	-174
2.03.02.07	Subvenção para Investimento	82.737	81.093
2.03.04	Reservas de Lucros	164.674	164.674
2.03.04.01	Reserva Legal	15.101	15.101
2.03.04.02	Reserva Estatutária	15.101	15.101
2.03.04.07	Reserva de Incentivos Fiscais	134.472	134.472
2.03.05	Lucros/Prejuízos Acumulados	15.534	0
2.03.08	Outros Resultados Abrangentes	-7.487	-7.487
2.03.09	Participação dos Acionistas Não Controladores	126	110

**DFs Consolidadas / Demonstração do Resultado****(Reais Mil)**

<b>Código da Conta</b>	<b>Descrição da Conta</b>	<b>Acumulado do Atual Exercício 01/01/2023 à 31/03/2023</b>	<b>Acumulado do Exercício Anterior 01/01/2022 à 31/03/2022</b>
3.01	Receita de Venda de Bens e/ou Serviços	296.376	259.693
3.02	Custo dos Bens e/ou Serviços Vendidos	-212.852	-173.755
3.03	Resultado Bruto	83.524	85.938
3.04	Despesas/Receitas Operacionais	-52.107	-26.175
3.04.01	Despesas com Vendas	-24.360	-22.430
3.04.02	Despesas Gerais e Administrativas	-23.730	-22.092
3.04.04	Outras Receitas Operacionais	4.475	26.733
3.04.05	Outras Despesas Operacionais	-8.492	-8.386
3.05	Resultado Antes do Resultado Financeiro e dos Tributos	31.417	59.763
3.06	Resultado Financeiro	-2.937	-8.631
3.06.01	Receitas Financeiras	12.969	9.220
3.06.02	Despesas Financeiras	-15.906	-17.851
3.07	Resultado Antes dos Tributos sobre o Lucro	28.480	51.132
3.08	Imposto de Renda e Contribuição Social sobre o Lucro	-6.474	-8.835
3.08.01	Corrente	-11.228	-13.988
3.08.02	Diferido	4.754	5.153
3.09	Resultado Líquido das Operações Continuadas	22.006	42.297
3.11	Lucro/Prejuízo Consolidado do Período	22.006	42.297
3.11.01	Atribuído a Sócios da Empresa Controladora	21.990	42.257
3.11.02	Atribuído a Sócios Não Controladores	16	40
3.99	Lucro por Ação - (Reais / Ação)		
3.99.01	Lucro Básico por Ação		
3.99.01.01	ON	0,356	0,6841
3.99.02	Lucro Diluído por Ação		
3.99.02.01	ON	0,356	0,6841

**DFs Consolidadas / Demonstração do Resultado Abrangente****(Reais Mil)**

<b>Código da Conta</b>	<b>Descrição da Conta</b>	<b>Acumulado do Atual Exercício 01/01/2023 à 31/03/2023</b>	<b>Acumulado do Exercício Anterior 01/01/2022 à 31/03/2022</b>
4.01	Lucro Líquido Consolidado do Período	22.006	42.297
4.03	Resultado Abrangente Consolidado do Período	22.006	42.297
4.03.01	Atribuído a Sócios da Empresa Controladora	21.990	42.257
4.03.02	Atribuído a Sócios Não Controladores	16	40



**DFs Consolidadas / Demonstração do Fluxo de Caixa (Método Indireto)****(Reais Mil)**

<b>Código da Conta</b>	<b>Descrição da Conta</b>	<b>Acumulado do Atual Exercício 01/01/2023 à 31/03/2023</b>	<b>Acumulado do Exercício Anterior 01/01/2022 à 31/03/2022</b>
6.01	Caixa Líquido Atividades Operacionais	-8.939	31.059
6.01.01	Caixa Gerado nas Operações	42.673	60.915
6.01.01.01	Lucro antes do imposto de renda e contribuição social	28.480	51.132
6.01.01.03	Depreciação, amortização e exaustão	9.264	4.508
6.01.01.04	Resultado na baixa de ativos permanentes	583	0
6.01.01.05	Perda estimada em crédito de liquidação duvidosa	2.806	97
6.01.01.06	Provisão para riscos	-32	-842
6.01.01.08	Encargos financeiros, var. monetária e cambial	3.509	6.556
6.01.01.13	Perda estimada para redução ao valor realizável líquido	-753	-579
6.01.01.14	Perda estimada para redução ao valor recuperável	-1.065	0
6.01.01.16	Provisão para benefício pós-emprego	-119	43
6.01.02	Variações nos Ativos e Passivos	-51.612	-29.856
6.01.02.01	Contas a receber de clientes	15.815	-14.466
6.01.02.03	Estoques	-9.509	-27.633
6.01.02.04	Impostos a recuperar	-1.118	8.419
6.01.02.05	Depósitos judiciais	-47	-26
6.01.02.06	Disponível para venda	0	3.822
6.01.02.07	Outros ativos	-7.860	3.585
6.01.02.08	Fornecedores	-4.725	3.204
6.01.02.10	Obrigações fiscais a recolher	-1.732	783
6.01.02.11	Obrigações sociais e trabalhistas	565	3.808
6.01.02.12	Outros passivos	-36.390	581
6.01.02.14	Imposto de renda e contribuição social pagos	-6.611	-11.933
6.02	Caixa Líquido Atividades de Investimento	-30.991	-10.799
6.02.03	Adições ao imobilizado e intangível	-30.991	-10.799
6.03	Caixa Líquido Atividades de Financiamento	-41.775	-2.400
6.03.02	Amortização de empréstimos e financiamentos	-21.924	-1.582
6.03.03	Ações em Tesouraria	-670	0
6.03.04	Pagamentos de dividendos e juros sobre o capital próprio	-18.317	0
6.03.06	Operações com arrendamento	-864	-818
6.05	Aumento (Redução) de Caixa e Equivalentes	-81.705	17.860
6.05.01	Saldo Inicial de Caixa e Equivalentes	112.469	218.864
6.05.02	Saldo Final de Caixa e Equivalentes	30.764	236.724

**DFs Consolidadas / Demonstração das Mutações do Patrimônio Líquido / DMPL - 01/01/2023 à 31/03/2023****(Reais Mil)**

Código da Conta	Descrição da Conta	Capital Social Integralizado	Reservas de Capital, Opções Outorgadas e Ações em Tesouraria	Reservas de Lucro	Lucros ou Prejuízos Acumulados	Outros Resultados Abrangentes	Patrimônio Líquido	Participação dos Não Controladores	Patrimônio Líquido Consolidado
5.01	Saldos Iniciais	438.082	-174	245.767	0	-7.487	676.188	110	676.298
5.03	Saldos Iniciais Ajustados	438.082	-174	245.767	0	-7.487	676.188	110	676.298
5.04	Transações de Capital com os Sócios	0	-670	1.644	-6.456	0	-5.482	0	-5.482
5.04.04	Ações em Tesouraria Adquiridas	0	-670	0	0	0	-670	0	-670
5.04.07	Juros sobre Capital Próprio	0	0	0	-4.812	0	-4.812	0	-4.812
5.04.08	Subvenção para investimentos	0	0	1.644	-1.644	0	0	0	0
5.05	Resultado Abrangente Total	0	0	0	21.990	0	21.990	16	22.006
5.05.01	Lucro Líquido do Período	0	0	0	21.990	0	21.990	16	22.006
5.07	Saldos Finais	438.082	-844	247.411	15.534	-7.487	692.696	126	692.822

**DFs Consolidadas / Demonstração das Mutações do Patrimônio Líquido / DMPL - 01/01/2022 à 31/03/2022****(Reais Mil)**

Código da Conta	Descrição da Conta	Capital Social Integralizado	Reservas de Capital, Opções Outorgadas e Ações em Tesouraria	Reservas de Lucro	Lucros ou Prejuízos Acumulados	Outros Resultados Abrangentes	Patrimônio Líquido	Participação dos Não Controladores	Patrimônio Líquido Consolidado
5.01	Saldos Iniciais	438.082	-174	145.786	0	-20.449	563.245	110	563.355
5.03	Saldos Iniciais Ajustados	438.082	-174	145.786	0	-20.449	563.245	110	563.355
5.04	Transações de Capital com os Sócios	0	0	1.601	-1.601	0	0	0	0
5.04.08	Subvenção para investimentos	0	0	1.601	-1.601	0	0	0	0
5.05	Resultado Abrangente Total	0	0	0	42.257	0	42.257	40	42.297
5.05.01	Lucro Líquido do Período	0	0	0	42.257	0	42.257	40	42.297
5.07	Saldos Finais	438.082	-174	147.387	40.656	-20.449	605.502	150	605.652

**DFs Consolidadas / Demonstração de Valor Adicionado****(Reais Mil)**

<b>Código da Conta</b>	<b>Descrição da Conta</b>	<b>Acumulado do Atual Exercício 01/01/2023 à 31/03/2023</b>	<b>Acumulado do Exercício Anterior 01/01/2022 à 31/03/2022</b>
7.01	Receitas	356.829	338.132
7.01.01	Vendas de Mercadorias, Produtos e Serviços	360.278	324.291
7.01.02	Outras Receitas	-643	13.938
7.01.04	Provisão/Reversão de Créds. Liquidação Duvidosa	-2.806	-97
7.02	Insumos Adquiridos de Terceiros	-282.464	-216.746
7.02.01	Custos Prods., Merchs. e Servs. Vendidos	-237.295	-169.296
7.02.02	Materiais, Energia, Servs. de Terceiros e Outros	-44.803	-47.306
7.02.03	Perda/Recuperação de Valores Ativos	0	47
7.02.04	Outros	-366	-191
7.03	Valor Adicionado Bruto	74.365	121.386
7.04	Retenções	-8.200	-4.508
7.04.01	Depreciação, Amortização e Exaustão	-8.200	-4.508
7.05	Valor Adicionado Líquido Produzido	66.165	116.878
7.06	Vlr Adicionado Recebido em Transferência	13.215	10.304
7.06.02	Receitas Financeiras	12.891	9.220
7.06.03	Outros	324	1.084
7.07	Valor Adicionado Total a Distribuir	79.380	127.182
7.08	Distribuição do Valor Adicionado	79.380	127.182
7.08.01	Pessoal	46.497	40.293
7.08.01.01	Remuneração Direta	30.460	26.682
7.08.01.02	Benefícios	13.772	11.726
7.08.01.03	F.G.T.S.	2.265	1.885
7.08.02	Impostos, Taxas e Contribuições	-14.445	20.180
7.08.02.01	Federais	14.311	21.023
7.08.02.02	Estaduais	-29.794	-2.071
7.08.02.03	Municipais	1.038	1.228
7.08.03	Remuneração de Capitais de Terceiros	25.322	24.412
7.08.03.01	Juros	15.735	17.851
7.08.03.02	Aluguéis	9.587	6.561
7.08.04	Remuneração de Capitais Próprios	22.006	42.297
7.08.04.03	Lucros Retidos / Prejuízo do Período	21.990	42.257
7.08.04.04	Part. Não Controladores nos Lucros Retidos	16	40



# Éternit

a marca da coruja



Release de Resultados  
**1T23**

## Sumário

Destaques .....	3
Mensagem da Administração .....	4
Principais Indicadores .....	5
Conjuntura e Mercado .....	5
Desempenho Operacional .....	6
Desempenho Financeiro Consolidado .....	10
Mercado de Capitais .....	16
Eventos Subsequentes .....	17
Anexos .....	19



São Paulo, 09 de maio de 2023 – Eternit S.A. – em Recuperação Judicial (B3: ETER3, “Eternit” ou “Companhia”) anuncia hoje os resultados do 1º trimestre de 2023. As informações operacionais e financeiras da Companhia, exceto quando indicado ao contrário, são apresentadas em milhares de reais, com base em números consolidados, elaboradas de acordo com as normas contábeis brasileiras, notadamente a Lei n. 6.404/76 e os pronunciamentos emitidos pelo Comitê de Pronunciamentos Contábeis (“CPC”) e aprovados pela Comissão de Valores Mobiliários (“CVM”) e devem ser lidas em conjunto com as demonstrações contábeis e notas explicativas para o trimestre findo em 31 de março de 2023. Todas as comparações realizadas neste *release* levam em consideração o 1º trimestre de 2022, exceto quando especificado ao contrário.

## Destaques

1T23

**Eternit reporta EBITDA Recorrente de R\$ 42 milhões no 1T23, crescimento de 86% frente ao 4T22.**

**MARKET CAP (31/03/2023)**  
R\$ 578 milhões

**COTAÇÃO DE FECHAMENTO (31/03/2023)**  
R\$ 9,36

**QUANTIDADE DE AÇÕES (31/03/2023)**  
61.776.575

**FREE FLOAT**  
98,16%

**RELAÇÕES COM INVESTIDORES**  
[ri@eternit.com.br](mailto:ri@eternit.com.br)

**Videoconferência:**  
Quarta-feira, 10 de maio de 2023.  
15h00 (BRT) | 14h00 (EDT)

**Webcast:**  
[Clique aqui para participar!](#)

### DESEMPENHO 1T23



**Receita Líquida** de R\$ 296 milhões (+14%) frente ao 1T22.



**Lucro Bruto** de R\$ 84 milhões, (+6%) frente ao 4T22.



**Margem Bruta** de 28% (+ 3 p.p.) em relação ao 4T22.



**EBITDA Recorrente** de R\$ 42 milhões (+86%) frente ao 4T22.



**Margem EBITDA Recorrente** de 14% (+7 p.p.) frente ao 4T22.



**Lucro Líquido** de R\$ 22 milhões (+57%) em relação ao 4T22.

## Mensagem da Administração

A Companhia iniciou o ano de 2023 apresentando uma expressiva recuperação no seu desempenho operacional e financeiro, registrando um Lucro Líquido de R\$ 22 milhões no 1T23, crescimento de 57% em relação ao 4T22.

No 1T23, a Companhia contabilizou a Receita Líquida de R\$ 296 milhões e o Lucro Bruto de 84 milhões, superior em 6% ao valor do 4T22, atingindo a margem bruta de 28%, superior em 3 *p.p.* ao valor registrado no trimestre anterior. O EBITDA Recorrente totalizou R\$ 42 milhões, representando um crescimento expressivo de 86%, e a margem EBITDA Recorrente de 14% representou um ganho de 7 *p.p.*, na comparação com 4T22.

O bom desempenho da Eternit foi impulsionado, principalmente, pelo crescimento no volume de vendas no segmento de fibrocimento, culminando com um volume vendido no 1T23 de 164 mil toneladas, crescimento de 4% frente ao 1T22, e pela performance das exportações de crisotila, que registrou um aumento de 14% em relação ao mesmo período de 2022.

O projeto *greenfield* da nova unidade de telhas de fibrocimento em Caucaia-CE prossegue com as atividades de implantação, com previsão de início de operação no 2S23. A capacidade inicial da unidade é de 6,5 mil toneladas por mês, com investimento total estimado em R\$ 165 milhões, dos quais cerca de R\$ 81 milhões já desembolsados.

Dando sequência ao desenvolvimento da tecnologia das telhas solares, no 1T23, a Companhia registrou vendas de 42 kWp das telhas solares de concreto e avançou na implantação de projetos-piloto para a telha solar de fibrocimento, inclusive, com o início da instalação de um gerador fotovoltaico com potência de 300 kWp em sua nova fábrica de fibrocimento localizada no Ceará.

No âmbito do Plano de Recuperação Judicial, a Companhia realizou pagamentos no montante de R\$ 1,8 milhão aos credores concursais da classe II e III. Assim, no fechamento de mar/23, a dívida concursal da Eternit totalizou cerca de R\$ 38 milhões, dos quais cerca de R\$ 32 milhões se referem ao empréstimo contratado junto ao Banco da Amazônia para implantação da unidade de Manaus, responsável pela produção da fibra de polipropileno. Para o encerramento da Recuperação Judicial, a Companhia aguarda o desfecho do julgamento dos embargos de divergência interpostos perante o STJ, visando o restabelecimento das condições de pagamento dos credores trabalhistas previstas no Plano aprovado em assembleia de credores.

Nesse trimestre, em face às renúncias de membros do Conselho de Administração, a Assembleia Geral Extraordinária realizada em 21/03 elegeu, de forma unânime e sem ressalvas, o Sr. Fausto Ribeiro e Sr. Richard Doern para as funções de Conselheiro de Administração, sendo o primeiro para ocupar, ainda, a posição de Presidente do Colegiado.

Por fim, o Conselho de Administração da Eternit aprovou na RCA de 09/05/23 o pagamento de JCP relativo aos resultados do 1T23, no montante de R\$ 4,8 milhões, representando a remuneração bruta de R\$ 0,078/por ação, com pagamento previsto para 29/09/23, de acordo com a Política de Dividendos e Juros sobre Capital Próprio da Companhia.



## Principais Indicadores

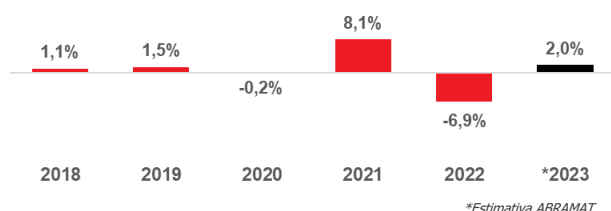
Consolidado - R\$ mil	1T23	1T22	Var. %	4T22	Var. %
Receita bruta de vendas	360.276	324.291	11,1	379.701	(5,1)
Receita líquida	296.376	259.693	14,1	312.556	(5,2)
Lucro bruto	83.524	85.938	(2,8)	78.555	6,3
Margem bruta	28%	33%	- 5 p.p.	25%	3 p.p.
Lucro líquido do exercício	22.006	42.297	(48,0)	14.032	56,8
Margem líquida	7%	16%	- 9 p.p.	4%	3 p.p.
Lucro líquido recorrente	23.137	31.838	(27,3)	13.006	77,9
Margem líquida recorrente	8%	12%	- 4 p.p.	4%	4 p.p.
EBITDA CVM 527/12	40.681	64.271	(36,7)	24.332	67,2
Margem EBITDA CVM 527/12	14%	25%	- 11 p.p.	8%	6 p.p.
EBITDA recorrente	42.394	48.424	(12,5)	22.778	86,1
Margem EBITDA recorrente	14%	19%	- 5 p.p.	7%	7 p.p.

## Conjuntura e Mercado

As expectativas macroeconômicas do mercado reportadas no Relatório Focus<sup>[1]</sup> do BCB preveem para 2023 um crescimento do PIB limitatdo a 1,0%, com inflação medida pelo IPCA de 6,05% e uma taxa SELIC de 12,50% a.a. no fechamento do exercício.

A inflação dos alimentos de 7,3% nos últimos doze meses, medida pelo IPCA Alimentação e Bebidas, o elevado endividamento das famílias, que alcançou 78% em fevereiro/23<sup>[2]</sup>, e o alto patamar da taxa de juros, com a SELIC a 13,75% a.a., afetaram o crédito e a disponibilidade de renda dos consumidores, impactando o segmento de materiais de construção.

Evolução do faturamento deflacionado - ABRAMAT



No mês de março, o faturamento deflacionado do setor de materiais de construção, divulgado pela ABRAMAT<sup>[3]</sup>, registrou uma queda de 7,9% quando comparado com mar/22, acumulando um recuo de 6,5% no 1T23, após uma expressiva retração de 6,9% em 2022.

Apesar da queda no faturamento do setor no 1T23, quando comparado com o mesmo período do ano anterior, a ABRAMAT<sup>[1]</sup> prevê um crescimento de 2% em 2023 nas vendas da indústria, impulsionadas, principalmente, pela retomada das obras do ciclo imobiliário recente e pelo reforço do Governo Federal no programa “Minha Casa, Minha Vida”.

[1] Relatório FOCUS – 28/04/2023

[2] PEIC/CNC

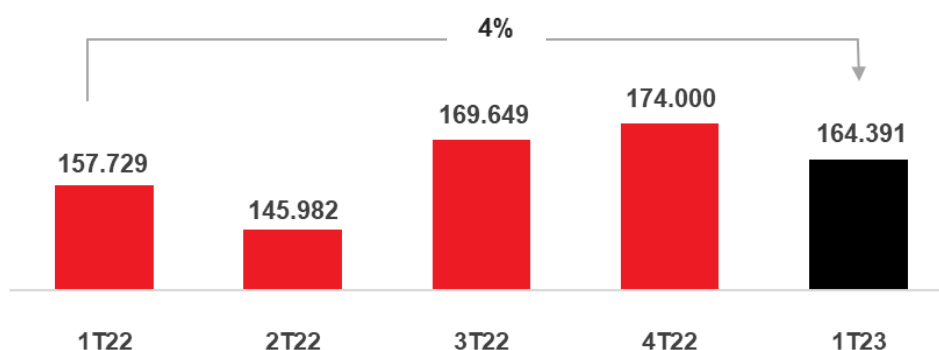
[3] ABRAMAT: [www.abramat.org.br](http://www.abramat.org.br) – Índice ABRAMAT 05/04/2023

## Desempenho Operacional

### | Eternit – Segmento Fibrocimento

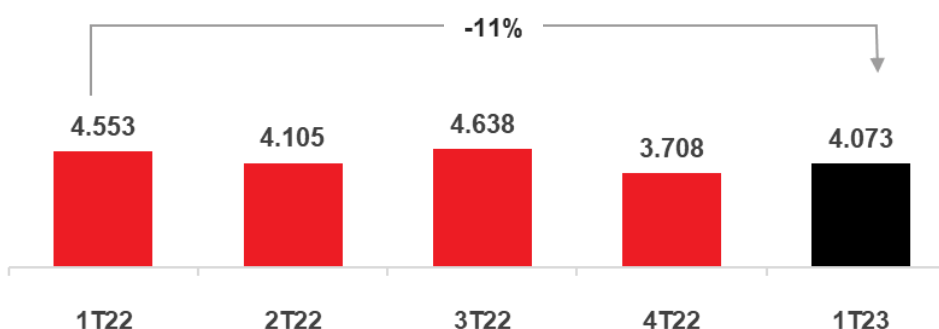
O segmento de fibrocimento seguiu resiliente no 1T23, encerrando o período com vendas de 164,4 mil toneladas, superando em 4% o volume de vendas registrado no 1T22, apesar da piora no cenário do setor de materiais de construção, conforme descrito anteriormente.

Vendas Telha de Fibrocimento ( t )

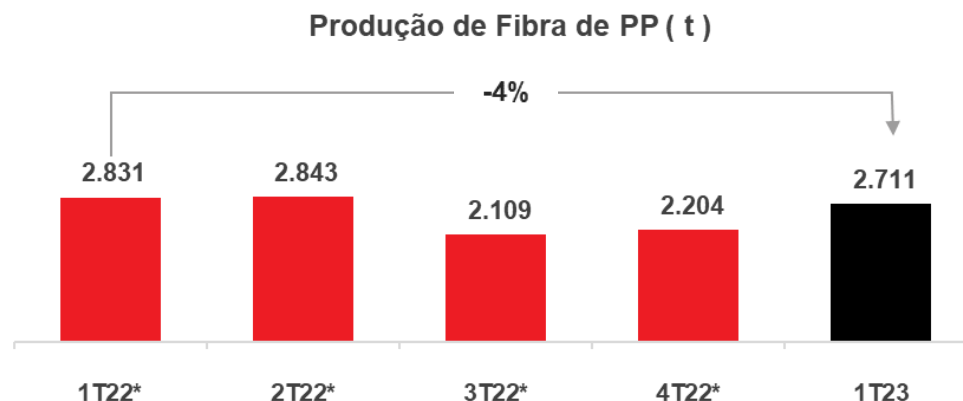


O segmento de sistemas construtivos, que engloba placas e painéis cimentícios, registrou um volume de vendas de cerca de 4,1 mil toneladas, um recuo de 11% em relação ao 1T22, apesar da recuperação de 10% frente ao 4T22.

Vendas de Sistemas Construtivos ( t )



Produzida em Manaus e tendo como principal destinação a demanda cativa, a produção de fibra de polipropileno (PP) alcançou cerca de 2,7 mil toneladas no 1T23, inferior em 4% frente ao 1T22.



\*Valores reapresentados considerando a produção de fibra de PP.

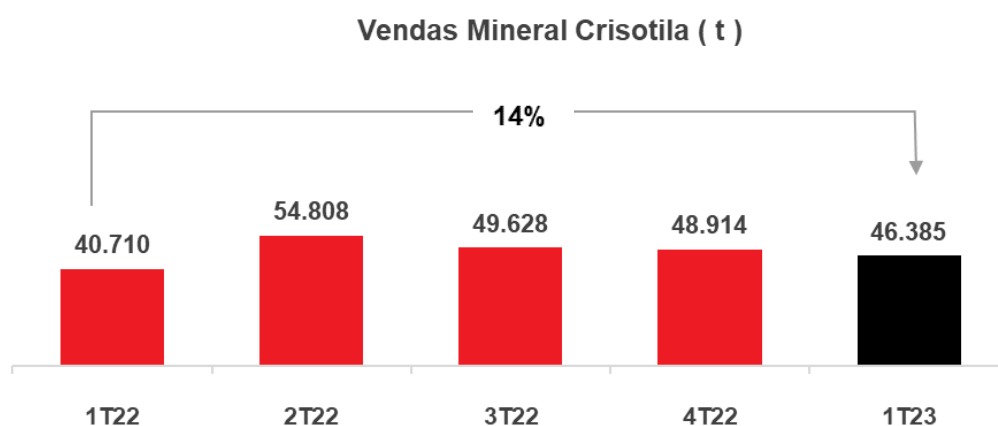
O segmento de fibrocimento, que considera a produção integrada de fibra de polipropileno, registrou no 1T23 uma margem bruta de 24%, crescimento de 4 *p.p.* frente ao 4T22, reflexo, principalmente, da melhor eficiência no processo industrial, com aumento de rendimento e redução de quebras e substituição de produto em garantia.

Fibrocimento - R\$ mil	1T23	1T22	Var. %	4T22	Var. %
Receita líquida	199.360	188.298	5,9	203.257	(1,9)
Lucro bruto	46.857	61.209	(23,4)	40.517	15,6
Margem bruta	24%	33%	- 9 <i>p.p.</i>	20%	4 <i>p.p.</i>

## | Sama – Segmento Mineral Crisotila

No decorrer do 1T23, foram exportadas cerca de 46,4 mil toneladas de fibra crisotila, representando um crescimento de 14% em relação ao mesmo período de 2022.

Toda produção da fibra crisotila é destinada ao mercado externo, atividade amparada na Lei do Estado de Goiás nº 20.514, de 16/07/2019.

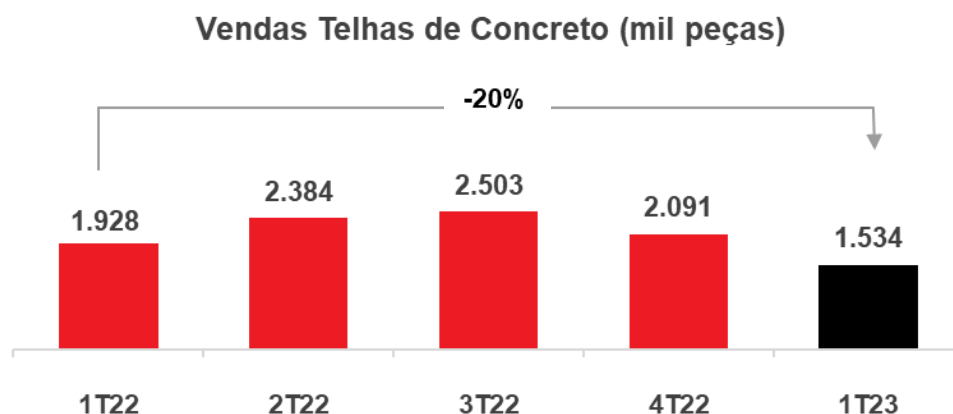


No 1T23, a margem bruta das exportações da fibra do crisotila atingiu 40%, aumento de 3 *p.p.* frente ao 1T22, fruto da elevação do preço da fibra (*ex-works*) em decorrência do mix de produtos comercializados no período e da redução do custo logístico.

Mineral Crisotila - R\$ mil	1T23	1T22	Var. %	4T22	Var. %
Receita líquida	91.153	66.973	36,1	98.731	(7,7)
Lucro bruto	36.876	24.944	47,8	43.345	(14,9)
<b>Margem bruta</b>	<b>40%</b>	<b>37%</b>	<b>3 p.p.</b>	<b>44%</b>	<b>- 4 p.p.</b>

## | Tégula – Segmento Telhas de Concreto

O volume vendido de telhas de concreto no 1T23 totalizou cerca de 1,5 milhões de peças, queda de 20% em relação às vendas registradas no 1T22.



No 1T23, a margem bruta apurada foi de 18%, crescimento de 8 *p.p.* frente a 1T22 e de 3 *p.p.* em relação ao 4T22, consequência do aumento de preço praticado pela área comercial.

Telhas Concreto - R\$ mil	1T23	1T22	Var. %	4T22	Var. %
Receita líquida	4.789	4.286	11,7	5.521	(13,3)
Lucro bruto	865	414	108,9	819	5,6
<i>Margem bruta</i>	18%	10%	8 <i>p.p.</i>	15%	3 <i>p.p.</i>

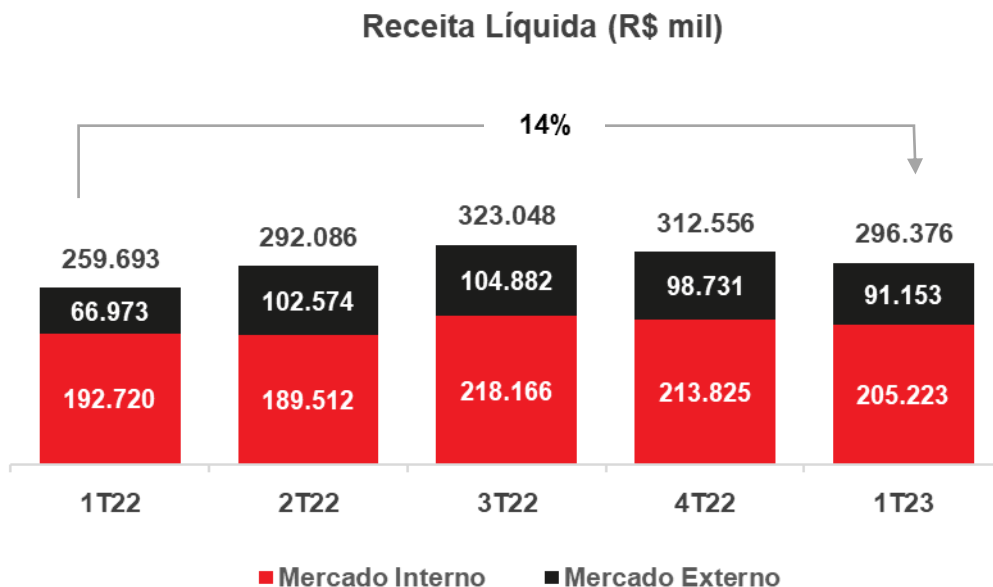
## Desempenho Financeiro Consolidado

### | Receita Líquida

No 1T23, a Receita Líquida somou cerca de R\$ 296,4 milhões, representando um forte crescimento de 14% frente a 1T22, sendo que o mercado interno com o segmento de fibrocimento, *core business* da Companhia, respondeu por 69% do faturamento. Em relação ao 4T22, a Receita Líquida apresentou um recuo de 5% no trimestre.

Dessa forma, a Receita Líquida no mercado interno alcançou R\$ 205,2 milhões, superior em 6% frente ao mesmo período de 2022, fruto do aumento no volume de vendas de fibrocimento, contabilizadas as vendas da Confibra.

No mercado externo, as exportações da fibra do crisotila no 1T23 totalizaram uma Receita Líquida de R\$ 91,2 milhões, crescimento de 36% em relação ao 1T22.



### | Custo dos Produtos e Mercadorias Vendidos

Ao longo do 1T23, os custos dos produtos e mercadorias vendidos (CPV) totalizaram R\$ 213 milhões, aumento 23% frente ao 1T22 e recuo de 9% em relação ao 4T22.

O aumento de 23% incorrido no 1T23 em relação ao 1T22 decorre, principalmente, da elevação das vendas físicas de crisotila (+14%) e fibrocimento (+4%). Adicionalmente, contribuíram também a elevação dos preços das matérias-primas para produção de fibrocimento (cimento: +17%; calcário: +16%) e a inflação sobre materiais e serviços de manutenção.

Quando o CPV do 1T23 é comparado com o 4T22, nota-se uma queda de 9%, reflexo da queda nas vendas físicas de fibrocimento e crisotila (-5%), do melhor desempenho do processo industrial, com redução de quebras e substituição de produto em garantia (fibrocimento) e da redução dos custos fixos, em especial nas rubricas de serviços e manutenção.

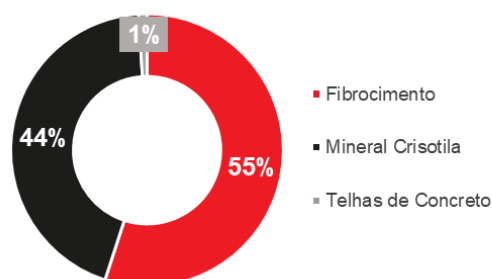
Consolidado - R\$ mil	1T23	1T22	Var. %	4T22	Var. %
Receita líquida	296.376	259.693	14,1	312.556	(5,2)
Custo dos produtos e mercadorias vendidos	(212.852)	(173.755)	22,5	(234.001)	(9,0)
Lucro bruto	83.524	85.938	(2,8)	78.555	6,3
<b>Margem bruta</b>	<b>28%</b>	<b>33%</b>	<b>- 5 p.p.</b>	<b>25%</b>	<b>3 p.p.</b>

### | Lucro Bruto

O Lucro Bruto no 1T23 atingiu R\$ 84 milhões, crescimento de 6% frente ao valor apurado no 4T22, sendo o segmento de fibrocimento responsável por 55% do resultado auferido.

A margem bruta observada no 1T23 foi de 28%, um recuo de 5 p.p. quando comparado ao 1T22, mas uma recuperação de 3 p.p. frente ao 4T22.

### Lucro Bruto - 1T23



### | Despesas com Vendas

No 1T23, as despesas comerciais somaram R\$ 24,4 milhões, crescimento de R\$ 2 milhões (+9%) em relação ao 1T22.

Quando as despesas comerciais são avaliadas em relação à Receita Líquida, observa-se que no 1T23 as despesas apresentaram queda de 1 p.p. frente ao mesmo período do ano anterior e de 2 p.p. em relação ao 4T22.

Consolidado - R\$ mil	1T23	1T22	Var. %	4T22	Var. %
Receita Líquida	296.376	259.693	14,1	312.556	(5,2)
Despesas com vendas	24.360	22.430	8,6	31.226	(22,0)
<b>% da Receita Líquida</b>	<b>8%</b>	<b>9%</b>	<b>- 1 p.p.</b>	<b>10%</b>	<b>- 2 p.p.</b>

### | Despesas Gerais e Administrativas

As despesas gerais e administrativas totalizaram R\$ 23,7 milhões no 1T23, superior em R\$ 1,6 milhão ao valor registrado no 1T22 (+7%), ressaltando-se que R\$ 2,1 milhões decorreram da incorporação da operação da Confibra em agosto/22.

Na comparação do 1T23 em relação ao 4T22, com a mesma base industrial, a redução das despesas gerais e administrativas foi expressiva, cerca de R\$ 4,8 milhões (-17%).

## | Outras (Receitas)/Despesas Operacionais

As Outras (Receitas)/Despesas Operacionais somaram uma despesa de R\$ 4 milhões frente a uma receita de R\$ 18,3 milhões contabilizada no 1T22. A receita auferida no 1T22 foi favorecida, principalmente, pela venda de ativo imobilizado não operacional (R\$ 14,5 MM).

Consolidado - R\$ mil	1T23	1T22	Var. %	4T22	Var. %
Despesas com vendas	24.360	22.430	8,6	31.226	(22,0)
Despesas gerais e administrativas (1)	23.730	22.092	7,4	28.511	(16,8)
Outras (receitas) despesas operacionais	4.017	(18.347)	-	2.390	68,1
<b>Total das despesas operacionais</b>	<b>52.107</b>	<b>26.175</b>	<b>-</b>	<b>62.127</b>	<b>(16,1)</b>

(1) Contempla remuneração da Administração

## | EBITDA

O EBITDA Recorrente<sup>2</sup> no 1T23 totalizou R\$ 42 milhões, superando em 86% o resultado registrado no 4T22. A margem EBITDA Recorrente<sup>2</sup> atingiu 14%, crescimento de 7 p.p. frente ao trimestre anterior.

O EBITDA<sup>1</sup> totalizou R\$ 41 milhões no trimestre, registrando um aumento de R\$ 16 milhões (+67%) quando comparado ao 4T22.

Consolidado - R\$ mil	1T23	1T22	Var. %	4T22	Var. %
<b>Lucro líquido do período</b>	<b>22.006</b>	<b>42.297</b>	<b>(48,0)</b>	<b>14.032</b>	<b>56,8</b>
Imposto de renda e contribuição social	6.474	8.835	(26,7)	(4.818)	-
Resultado financeiro líquido	2.937	8.631	(66,0)	7.214	(59,3)
Depreciação e amortização	9.264	4.508	105,5	7.904	17,2
<b>EBITDA CVM 527/12<sup>1</sup></b>	<b>40.681</b>	<b>64.271</b>	<b>(36,7)</b>	<b>24.332</b>	<b>67,2</b>
<b>Eventos não recorrentes</b>	<b>1.713</b>	<b>(15.847)</b>	<b>-</b>	<b>(1.554)</b>	<b>-</b>
Despesas relativas a recuperação judicial	403	477	-	237	-
Despesas relativas a descontinuidade de unidades	15	284	-	222	-
Receita relativa a créditos extemporâneos	-	-	-	(2.193)	-
Vendas/ baixas de bens do ativo imobilizado	596	(14.863)	-	(71)	-
Outros eventos não recorrentes	699	(1.745)	-	251	-
<b>EBITDA Recorrente<sup>2</sup></b>	<b>42.394</b>	<b>48.424</b>	<b>(12,5)</b>	<b>22.778</b>	<b>86,1</b>
<i>Margem líquida</i>	<i>14%</i>	<i>19%</i>	<i>- 5 p.p.</i>	<i>7%</i>	<i>7 p.p.</i>

(1) EBITDA: medida de desempenho operacional de acordo com a Instrução CVM 527/12

(2) EBITDA Recorrente é um indicador utilizado pela Administração para analisar o desempenho econômico operacional nos negócios controlados integralmente pela Companhia excluindo os eventos não recorrentes.



## | Resultado Financeiro

Os rendimentos das aplicações financeiras proporcionaram uma receita financeira de R\$ 2,1 milhões no 1T23, queda de 59% frente ao 1T22, reflexo da redução da disponibilidade de caixa decorrente dos pagamentos relativos à aquisição da Confibra. Na comparação com o 4T22, as receitas financeiras no trimestre mantiveram-se no mesmo patamar.

O resultado financeiro líquido totalizou uma despesa de aproximadamente R\$ 3 milhões no 1T23, uma redução de 66% frente ao 1T22 e de 59% em relação ao 4T22. O resultado foi consequência, principalmente, da redução do impacto da valorização do Real frente ao Dólar sobre os recebíveis em moeda estrangeira da controlada Sama, fruto da aplicação da política de hedge, que utiliza, preferencialmente, trava cambial como instrumento de proteção.

Consolidado - R\$ mil	1T23	1T22	Var. %	4T22	Var. %
<b>Receitas financeiras</b>	<b>2.146</b>	<b>5.200</b>	<b>(58,7)</b>	<b>2.290</b>	<b>(6,3)</b>
Aplicação Financeira	2.146	5.200	(58,7)	2.290	(6,3)
<b>Despesas Financeiras</b>	<b>(1.189)</b>	<b>(602)</b>	<b>97,5</b>	<b>(1.858)</b>	<b>(36,0)</b>
Juros da Dívida Concursal	(550)	(602)	(8,6)	(580)	(5,2)
Juros de Financiamento	(639)	-	-	(1.278)	(50,0)
<b>Outras (1)</b>	<b>(2.893)</b>	<b>(1.788)</b>	<b>61,8</b>	<b>(5.831)</b>	<b>(50,4)</b>
<b>Líquido de variações cambiais</b>	<b>(1.001)</b>	<b>(11.441)</b>	<b>(91,3)</b>	<b>(1.815)</b>	<b>(44,8)</b>
<b>Resultado financeiro líquido</b>	<b>(2.937)</b>	<b>(8.631)</b>	<b>(66,0)</b>	<b>(7.214)</b>	<b>(59,3)</b>

(1) Inclui despesas bancárias e juros sobre parcelamento de impostos

## | Lucro Líquido

O Lucro Líquido Recorrente<sup>1</sup>, encerrou o 1T23 com R\$ 23 milhões, superando em R\$ 10 milhões (+77%) o resultado do 4T22.

Da mesma forma, o Lucro Líquido alcançou R\$ 22 milhões no 1T23, recuo de 48% em relação ao mesmo período de 2022 e crescimento de 57% frente ao 4T22.

Consolidado - R\$ mil	1T23	1T22	Var. %	4T22	Var. %
<b>Lucro líquido do período</b>	<b>22.006</b>	<b>42.297</b>	<b>(48,0)</b>	<b>14.032</b>	<b>56,8</b>
Margem líquida	7%	16%	- 9 p.p.	4%	3 p.p.
<b>Eventos não recorrentes</b>	<b>1.713</b>	<b>(15.847)</b>	<b>-</b>	<b>(1.554)</b>	<b>-</b>
Despesas relativas a recuperação judicial	403	477	-	237	-
Despesas relativas a descontinuidade de unidades	15	284	-	222	-
Receita relativa a créditos extemporâneos	-	-	-	(2.193)	-
Vendas/baixas de bens do ativo imobilizado	596	(14.863)	-	(71)	-
Outros eventos não recorrentes	699	(1.745)	-	251	-
Efeito IR/CSLL*	(582)	5.388	-	528	-
<b>Lucro líquido recorrente</b>	<b>23.137</b>	<b>31.838</b>	<b>(27,3)</b>	<b>13.006</b>	<b>77,9</b>
Margem líquida	8%	12%	- 4 p.p.	4%	4 p.p.

(1) Lucro Líquido Recorrente é um indicador utilizado pela Companhia excluindo os eventos não recorrentes.

(\*) Efeito do IR/CSLL (34%) sobre os eventos não recorrente

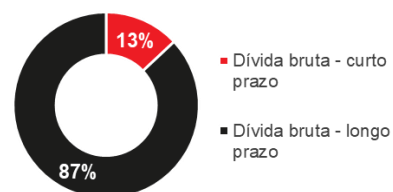
## | Endividamento Líquido

A Companhia encerrou o 1T23 com um endividamento líquido de R\$ 33 milhões, apesar do recuo da dívida bruta em R\$ 20 milhões.

Em especial, a redução da disponibilidade de caixa frente a 31/12/2022 foi decorrente dos seguintes eventos de desembolso ocorridos no trimestre: (i) R\$ 25 milhões do ajuste de preço da aquisição da Confibra; (ii) R\$ 21 milhões de CAPEX em projetos estratégicos; (iii) R\$ 20 milhões para liquidação de ACE contratado no 4T22; e (iv) R\$ 19 milhões para pagamento de JCP aos acionistas.

No encerramento do trimestre, o endividamento bruto da Companhia totalizou R\$ 64 milhões, sendo constituído pelo empréstimo contratado junto ao Banco da Amazônia para *funding* da implantação da unidade da Eternit da Amazônia (R\$ 32 milhões) e pela captação de linha FINAME contratada junto ao Banco Daycoval (R\$ 31 milhões).

Endividamento Bruto 1T23 (%)



Dívida (Caixa) Líquido - R\$ mil	31/03/2023	31/03/2022	Var. %	31/12/2022	Var. %
Dívida bruta - curto prazo	8.046	3.911	105,7	26.296	(69,4)
Dívida bruta - longo prazo	56.061	32.501	72,5	58.295	(3,8)
<b>Total da dívida bruta</b>	<b>64.107</b>	<b>36.412</b>	<b>76,1</b>	<b>84.591</b>	<b>(24,2)</b>
(-) Disponibilidades	30.764	236.724	(87,0)	112.469	(72,6)
<b>Dívida (Caixa) líquido</b>	<b>33.343</b>	<b>(200.312)</b>	<b>-</b>	<b>(27.878)</b>	<b>-</b>

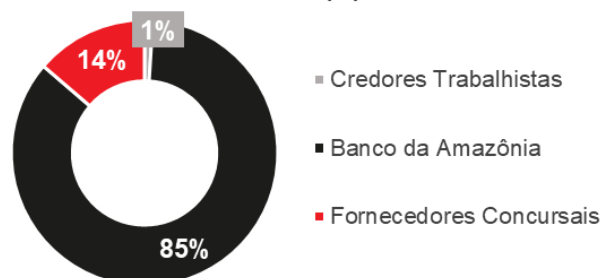
## | Dívida Concursal

No 1T23, a Companhia realizou pagamentos no montante de R\$ 1.769 mil aos credores concursais das Classes II e III.

Dessa forma, a dívida concursal em 31 de março de 2023 totalizou cerca de R\$ 38 milhões, incluindo a parcela de US\$ 125 mil convertida à taxa de R\$ 5,08: 1 USD, sendo:

- Classe II: R\$ 32,5 milhões, saldo de empréstimo contratado junto ao BASA para *funding* do investimento da Eternit Amazônia (amortização mensal e juros pré-fixados de 7% a.a).
- Classe I: R\$ 461 mil referentes a novos créditos trabalhistas habilitados.
- Classes III e IV: R\$ 4,6 milhões referentes a fornecedores que não se apresentaram para recebimento.

Dívida Concursal 1T23 (%)



Classes	Saldo Aprovado no Plano RJ	Haircut	Dação	Novos Créditos Habilitados (Desabilitados)	Juros / Encargos	Pagamentos realizados	Saldo Final
Classe I - Credores Trabalhistas - R\$ mil	6.466	-	-	4.360	-	(10.365)	461
Classe II - Credores com Garantia Real - R\$ mil	36.225	-	-	-	9.967	(13.717)	32.475
Classe III - Credores Quirografários							
Opção A - R\$ mil	107.672	(17.314)	(40.400)	(1.383)	3.448	(48.459)	3.564
Opção A - US\$ mil	953	-	-	(520)	1	(309)	125
Opção B - R\$ mil	84.097	(37.839)	-	-	3.242	(49.500)	-
Opção B - US\$ mil	1.696	(763)	-	-	5	(938)	-
Classe IV - Credores Microempresas - R\$ mil	4.612	-	-	-	71	(3.676)	1.007
<b>Total em R\$ mil</b>	<b>239.072</b>	<b>(55.153)</b>	<b>(40.400)</b>	<b>2.977</b>	<b>16.728</b>	<b>(125.717)</b>	<b>37.507</b>
<b>Total em US\$ mil</b>	<b>2.649</b>	<b>(763)</b>	<b>-</b>	<b>(520)</b>	<b>6</b>	<b>(1.247)</b>	<b>125</b>

## | Recuperação Judicial

Encontra-se pendente de julgamento no STJ, no momento, os embargos de divergência opostos pela Companhia, que pleiteia o restabelecimento das condições de pagamento dos credores trabalhistas (Classe I) previstas no Plano de Recuperação Judicial aprovado em assembleia geral de credores, as quais foram homologadas em 30 de maio de 2022 pelo Juízo da 2ª Vara de Falências e Recuperações Judicial da Comarca da Capital de São Paulo.

## | Investimentos – CAPEX

No 1T23, os investimentos da Companhia somaram R\$ 31 milhões, sendo os recursos destinados da seguinte maneira: 75% para projetos estratégicos (nova fábrica de fibrocimento no Ceará, telhas fotovoltaicas e projeto de ampliação da unidade de fibra de PP em Manaus) e 25% para investimentos em continuidade operacional.

### Telha Fotovoltaica

Nesse trimestre, a Companhia seguiu efetuando vendas das telhas solares de concreto, totalizando 42 kWp no período e cerca de 213 kWp desde o início da comercialização do produto.

Em relação ao desenvolvimento da telha solar de fibrocimento, depois do projeto piloto bem-sucedido no confinamento bovino em Mato Grosso do Sul, a Companhia deu início à instalação do produto em sua nova fábrica de fibrocimento localizada no Ceará. O projeto contemplará um gerador fotovoltaico com potência de 300 kWp, respondendo por cerca de 25% do consumo de energia elétrica da unidade industrial quando em operação.

### Projeto Ampliação da Unidade de Manaus (PP)

As atividades do projeto de desgargalamento da unidade de Manaus, responsável pela produção da fibra de polipropileno, estão dentro do cronograma, sendo que os equipamentos já foram adquiridos e os

serviços de implantação contratados. A conclusão do projeto de ampliação da capacidade produtiva da unidade para 18 mil t/a está prevista para o final do ano.

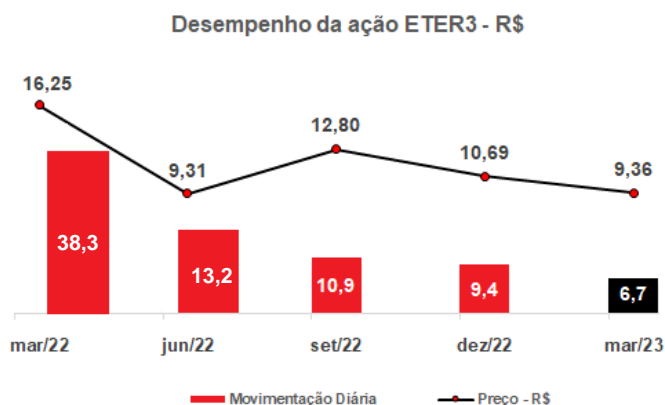
### Projeto Greenfield Ceará

O projeto da nova unidade de fibrocimento em Caucaia/CE, com capacidade de 78 mil t/a, prossegue com as atividades de construção da infraestrutura civil, elétrica e hidráulica, bem como a contratação do fornecimento de equipamentos. O projeto prevê um investimento de R\$ 165 milhões, dos quais cerca de R\$ 81 milhões foram desembolsados.

## Mercado de Capitais

A Eternit ingressou no Novo Mercado em 2006, nível máximo de governança corporativa da B3, sob o *ticker* ETER3.

O valor de mercado da Companhia em 31/03/2023 atingiu R\$ 578 milhões, considerando a cotação de fechamento de R\$ 9,36, com um volume médio diário de R\$ 6,7 milhões.



Com capital pulverizado, sem acordo de acionistas ou grupo controlador, a base acionária da Companhia em 31 de março de 2023 contemplou 25.631 acionistas. No encerramento do período, apenas três acionistas detinham mais de 5% de participação no capital social, totalizando aproximadamente 39% do total de ações.

Nesse trimestre, a Companhia aprovou um programa de Recompra de Ações de própria emissão de até 115.000 ações (0,2% do total de ações em circulação) para atender à Política de Remuneração Variável de Administradores. No período, foram adquiridas 67.900 ações que serão mantidas em tesouraria até o exercício da outorga conforme prevista na referida [política](#).



Acesse o website de RI ([ri.eternit.com.br](http://ri.eternit.com.br)) para mais informações.

## Eventos Subsequentes

### Declaração de Juros sobre Capital Próprio

De acordo com Política de Dividendos e Juros Sobre o Capital Próprio aprovada em 30/06/2022, o Conselho de Administração aprovou em 09/05/23 a declaração de JCP referente aos resultados do 1T23, no montante de R\$ 4,8 milhões, correspondente ao valor bruto de R\$ 0,078 por ação ordinária, que deverá ser pago em 29/09/23.

## Anexos

**ETERNIT S.A. - Em Recuperação Judicial**  
**Balço Patrimonial**

R\$ mil

ATIVO	Controladora		Consolidado	
	31/03/2023	31/12/2022	31/03/2023	31/12/2022
<b>Total do ativo circulante</b>	<b>456.686</b>	<b>479.921</b>	<b>642.321</b>	<b>715.330</b>
Caixa e equivalentes de caixa	666	3.485	30.764	112.469
Contas a receber	73.180	68.499	208.372	227.705
Estoques	117.609	114.237	220.084	209.822
Tributos a recuperar	26.522	26.003	117.635	107.735
Partes relacionadas	230.694	261.101	-	-
Adiantamentos à Fornecedores	1.716	1.901	39.767	39.427
Outros ativos circulantes	6.299	4.695	24.676	17.149
Ativo mantido para a venda	-	-	1.023	1.023
<b>Total do ativo não circulante</b>	<b>584.332</b>	<b>566.798</b>	<b>526.154</b>	<b>506.937</b>
Depósitos judiciais	8.525	8.480	12.924	12.879
Tributos a recuperar	2.596	2.695	32.603	37.268
Partes relacionadas	3.396	2.626	-	-
Outros ativos não circulantes	139	140	1.595	1.595
Investimentos	406.219	387.951	-	-
Ativo de direito uso	-	-	17.170	15.920
Imobilizado	163.216	164.625	378.145	355.959
Intangível	241	281	83.717	83.316
<b>Total do ativo</b>	<b>1.041.018</b>	<b>1.046.719</b>	<b>1.168.475</b>	<b>1.222.267</b>

PASSIVO e PATRIMÔNIO LÍQUIDO	Controladora		Consolidado	
	31/03/2023	31/12/2022	31/03/2023	31/12/2022
<b>Total do passivo circulante</b>	<b>174.173</b>	<b>197.031</b>	<b>219.754</b>	<b>284.164</b>
Fornecedores	31.290	27.769	61.218	65.116
Empréstimos e financiamentos	4.136	2.247	8.046	26.296
Partes relacionadas	62.671	48.016	-	-
Obrigações com pessoal	18.230	20.631	31.332	29.480
Dividendos e juros sobre o capital próprio	4.232	17.737	4.258	17.763
Impostos, taxas e contribuições a recolher	17.148	16.455	36.503	30.722
Provisão para benefício pós-emprego	3.191	3.191	6.947	6.947
Obrigações de arrendamento	-	-	3.607	3.607
Outros passivos circulantes	33.275	60.985	67.843	104.233
<b>Total do passivo não circulante</b>	<b>174.149</b>	<b>173.500</b>	<b>255.899</b>	<b>261.805</b>
Empréstimos e financiamentos	27.497	28.746	56.061	58.295
Partes relacionadas	27.459	26.722	-	-
Impostos, taxas e contribuições a recolher	6.400	6.666	21.106	22.377
Obrigações com pessoal	5.146	6.385	5.492	6.779
Provisão para riscos tributários, cíveis e trabalhistas	50.155	50.656	69.880	69.914
Provisão para benefício pós-emprego	29.391	29.399	61.122	61.241
Provisão para desmobilização da mina	-	-	9.982	9.982
Provisão para perdas em investimentos	28.101	24.926	-	-
Obrigações de arrendamento	-	-	13.625	12.340
Imposto de renda e contribuição social diferido	-	-	18.631	20.877
<b>Patrimônio líquido atribuível a acionistas controladores</b>	<b>692.696</b>	<b>676.188</b>	<b>692.696</b>	<b>676.188</b>
Capital social	438.082	438.082	438.082	438.082
Reservas de capital	82.737	81.093	82.737	81.093
Ações em tesouraria	(844)	(174)	(844)	(174)
Reservas de lucros	180.208	164.674	180.208	164.674
Outros resultados abrangentes	(7.487)	(7.487)	(7.487)	(7.487)
<b>Total do patrimônio líquido</b>	<b>692.696</b>	<b>676.188</b>	<b>692.822</b>	<b>676.298</b>
Participação dos acionistas não controladores	-	-	126	110
<b>Total do passivo e patrimônio líquido</b>	<b>1.041.018</b>	<b>1.046.719</b>	<b>1.168.475</b>	<b>1.222.267</b>

**ETERNIT S.A. - Em Recuperação Judicial (CONTROLADORA)**
**Demonstração de Resultados**

R\$ mil	1T23	1T22	Var. %	4T22	Var. %
<b>Receita líquida</b>	<b>170.848</b>	<b>186.040</b>	<b>- 8,2%</b>	<b>167.491</b>	<b>2,0%</b>
Custos dos produtos e mercadorias vendidos e dos serviços prestados	(134.273)	(135.327)	- 0,8%	(138.777)	- 3,2%
<b>Lucro bruto</b>	<b>36.575</b>	<b>50.713</b>	<b>- 27,9%</b>	<b>28.714</b>	<b>27,4%</b>
<b>Margem bruta</b>	<b>21%</b>	<b>27%</b>	<b>- 6 p.p.</b>	<b>17%</b>	<b>4 p.p.</b>
<b>Receitas (despesas) operacionais</b>	<b>(27.022)</b>	<b>(28.087)</b>	<b>- 3,8%</b>	<b>(28.820)</b>	<b>- 6,2%</b>
Despesas com vendas	(12.807)	(12.880)	- 0,6%	(14.650)	- 12,6%
Gerais e administrativas	(12.195)	(13.494)	- 9,6%	(15.608)	- 21,9%
Outras receitas (despesas) operacionais, líquidas	(2.020)	(1.713)	17,9%	1.438	- 240,5%
<b>Lucro antes da equivalência patrimonial (EBIT)</b>	<b>9.553</b>	<b>22.626</b>	<b>- 57,8%</b>	<b>(106)</b>	<b>-</b>
<b>Margem EBIT</b>	<b>6%</b>	<b>12%</b>	<b>- 6 p.p.</b>	<b>-</b>	<b>-</b>
Resultado da equivalência patrimonial	15.093	24.336	- 38,0%	11.228	34,4%
<b>Lucro operacional antes do resultado financeiro</b>	<b>24.646</b>	<b>46.962</b>	<b>- 47,5%</b>	<b>11.122</b>	<b>121,6%</b>
Resultado financeiro líquido	(2.560)	(1.871)	36,8%	(2.951)	- 13,2%
<b>Lucro antes do imposto de renda e da contribuição social</b>	<b>22.086</b>	<b>45.091</b>	<b>- 51,0%</b>	<b>8.171</b>	<b>170,3%</b>
Imposto de renda e contribuição social correntes	(96)	(8.535)	- 98,9%	5.844	- 101,6%
Imposto de renda e contribuição social diferidos	-	5.701	-	-	-
<b>Lucro líquido do exercício</b>	<b>21.990</b>	<b>42.257</b>	<b>- 48,0%</b>	<b>14.015</b>	<b>56,9%</b>
<b>Margem líquida</b>	<b>13%</b>	<b>23%</b>	<b>- 10 p.p.</b>	<b>8%</b>	<b>5 p.p.</b>



**ETERNIT S.A. - Em Recuperação Judicial (CONSOLIDADO)**  
**Demonstração de Resultados**

R\$ mil	1T23	1T22	Var. %	4T22	Var. %
<b>Receita líquida</b>	<b>296.376</b>	<b>259.693</b>	<b>14,1%</b>	<b>312.556</b>	<b>- 5,2%</b>
Custos dos produtos e mercadorias vendidos e dos serviços prestados	(212.852)	(173.755)	22,5%	(234.001)	- 9,0%
<b>Lucro bruto</b>	<b>83.524</b>	<b>85.938</b>	<b>- 2,8%</b>	<b>78.555</b>	<b>6,3%</b>
<b>Margem bruta</b>	<b>28%</b>	<b>33%</b>	<b>- 5 p.p.</b>	<b>25%</b>	<b>3 p.p.</b>
<b>Receitas (despesas) operacionais</b>	<b>(52.107)</b>	<b>(26.175)</b>	<b>99,1%</b>	<b>(62.127)</b>	<b>- 16,1%</b>
Despesas com vendas	(24.360)	(22.430)	8,6%	(31.226)	- 22,0%
Gerais e administrativas	(23.730)	(22.092)	7,4%	(28.511)	- 16,8%
Outras receitas (despesas) operacionais, líquidas	(4.017)	18.347	- 121,9%	(2.390)	68,1%
<b>Lucro antes da equivalência patrimonial (EBIT)</b>	<b>31.417</b>	<b>59.763</b>	<b>- 47,4%</b>	<b>16.428</b>	<b>91,2%</b>
<b>Margem EBIT</b>	<b>11%</b>	<b>23%</b>	<b>- 12 p.p.</b>	<b>5%</b>	<b>6 p.p.</b>
Resultado financeiro líquido	(2.937)	(8.631)	- 66,0%	(7.214)	- 59,3%
<b>Lucro antes do imposto de renda e da contribuição social</b>	<b>28.480</b>	<b>51.132</b>	<b>- 44,3%</b>	<b>9.214</b>	<b>209,1%</b>
Imposto de renda e contribuição social correntes	(11.228)	(13.988)	- 19,7%	2.550	- 540,3%
Imposto de renda e contribuição social diferidos	4.754	5.153	- 7,7%	2.268	109,6%
<b>Lucro líquido do exercício</b>	<b>22.006</b>	<b>42.297</b>	<b>- 48,0%</b>	<b>14.032</b>	<b>56,8%</b>
<b>Margem líquida</b>	<b>7%</b>	<b>16%</b>	<b>- 9 p.p.</b>	<b>4%</b>	<b>3 p.p.</b>

**ETERNIT S.A. - Em Recuperação Judicial**  
**Demonstração Dos Fluxos de Caixa**

R\$ Mil - Acumulado	Controladora		Consolidado	
	31/03/2023	31/03/2022	31/03/2023	31/03/2022
Fluxos de caixa das atividades operacionais				
<b>Resultado antes do imposto de renda e da contribuição social</b>	<b>22.086</b>	<b>45.091</b>	<b>28.480</b>	<b>51.132</b>
<b>Ajustes para conciliar o lucro antes do imposto de renda e da contribuição social com o caixa líquido gerado pelas atividades operacionais:</b>				
Resultado da equivalência patrimonial	(15.093)	(24.336)	-	-
Depreciação e amortização	3.999	3.144	9.264	4.508
Resultado na baixa de ativos imobilizados e intangíveis	260	-	583	-
Perdas esperadas com créditos de liquidação duvidosa sobre as contas a receber	672	240	2.806	97
Perda estimada para redução ao valor realizável líquido dos estoques	(471)	(594)	(753)	(579)
Perda estimada para redução ao valor recuperável	-	-	(1.065)	-
Provisão para riscos tributários, cíveis e trabalhistas	(501)	(617)	(32)	(842)
Provisão para benefício pós-emprego	(8)	65	(119)	43
Encargos financeiros, variação monetária e variação cambial	1.026	874	3.509	6.556
	<b>11.970</b>	<b>23.867</b>	<b>42.673</b>	<b>60.915</b>
<b>Redução (aumento) nos ativos operacionais:</b>				
Contas a receber	(5.353)	(15.069)	15.815	(14.466)
Partes relacionadas a receber	29.637	3.347	-	-
Estoques	(2.901)	(18.747)	(9.509)	(27.633)
Tributos a recuperar	(433)	17.327	(1.118)	8.419
Depósitos judiciais	(45)	(27)	(47)	(26)
Outros ativos	(1.418)	(875)	(7.860)	3.585
Disponível para venda	-	-	-	3.822
<b>Aumento (redução) nos passivos operacionais:</b>				
Fornecedores	3.503	(78)	(4.725)	3.204
Partes relacionadas a pagar	15.392	1.156	-	-
Impostos, taxas e contribuições a recolher	382	935	(1.732)	783
Obrigações com pessoal	(3.640)	2.699	565	3.808
Outros passivos	(27.710)	2.188	(36.390)	581
<b>Caixa gerado pelas (aplicado nas) operações</b>	<b>19.384</b>	<b>16.723</b>	<b>(2.328)</b>	<b>42.992</b>
Juros pagos	(368)	-	-	-
Imposto de renda e contribuição social pagos	(39)	(9.821)	(6.611)	(11.933)
<b>Caixa líquido gerado pelas (aplicado nas) atividades operacionais</b>	<b>18.977</b>	<b>6.902</b>	<b>(8.939)</b>	<b>31.059</b>
<b>Fluxos de caixa das atividades de investimento</b>				
Adições ao ativo imobilizado e intangível	(2.809)	(8.812)	(30.991)	(10.799)
<b>Caixa líquido aplicado nas atividades de investimento</b>	<b>(2.809)</b>	<b>(8.812)</b>	<b>(30.991)</b>	<b>(10.799)</b>
<b>Fluxo de caixa das atividades de financiamento</b>				
Amortização de empréstimos e financiamentos	-	-	(21.924)	(1.582)
Dividendos e JCP pagos	(18.317)	-	(18.317)	-
Operações com arrendamento	-	-	(864)	(818)
Ações em tesouraria	(670)	-	(670)	-
<b>Caixa líquido gerado pelas atividades de financiamento</b>	<b>(18.987)</b>	<b>-</b>	<b>(41.775)</b>	<b>(2.400)</b>
<b>Aumento (Redução) do caixa e equivalentes de caixa</b>	<b>(2.819)</b>	<b>(1.910)</b>	<b>(81.705)</b>	<b>17.860</b>
No início do exercício	3.485	3.370	112.469	218.864
No fim do exercício	666	1.460	30.764	236.724
<b>Aumento (Redução) do caixa e equivalentes de caixa</b>	<b>(2.819)</b>	<b>(1.910)</b>	<b>(81.705)</b>	<b>17.860</b>

## ETERNIT S.A. - Em recuperação judicial

## Notas Explicativas

Balancos patrimoniais individuais e consolidados  
Em 31 de março de 2023 e 31 de dezembro de 2022  
(Em milhares de Reais)

Ativo	Nota explicativa	Controladora		Consolidado		Passivo e patrimônio líquido	Nota explicativa	Controladora		Consolidado	
		31/03/2023	31/12/2022	31/03/2023	31/12/2022			31/03/2023	31/12/2022		
<b>Circulante</b>						<b>Circulante</b>					
Caixa e equivalentes de caixa	3	666	3.485	30.764	112.469	Fornecedores	14	31.290	27.769	61.218	65.116
Contas a receber	4	73.180	68.499	208.372	227.705	Empréstimos e financiamentos	15	4.136	2.247	8.046	26.296
Estoques	5	117.609	114.237	220.084	209.822	Partes relacionadas	9	62.671	48.016	-	-
Tributos a recuperar	6	26.522	26.003	117.635	107.735	Obrigações com pessoal	16	18.230	20.631	31.332	29.480
Partes relacionadas	9	230.694	261.101	-	-	Dividendos e juros sobre o capital próprio	20.(iv)	4.232	17.737	4.258	17.763
Adiantamento a fornecedores		1.716	1.901	39.767	39.427	Impostos, taxas e contribuições a recolher	17	17.148	16.455	36.503	30.722
Outros ativos circulantes		6.299	4.695	24.676	17.149	Provisão para benefício pós-emprego	32	3.191	3.191	6.947	6.947
		<b>456.686</b>	<b>479.921</b>	<b>641.298</b>	<b>714.307</b>	Obrigações de arrendamento	13	-	-	3.607	3.607
						Outros passivos circulantes	18	33.275	60.985	67.843	104.233
Ativos mantidos para a venda	10	-	-	1.023	1.023			<b>174.173</b>	<b>197.031</b>	<b>219.754</b>	<b>284.164</b>
		<b>456.686</b>	<b>479.921</b>	<b>642.321</b>	<b>715.330</b>						
<b>Não circulante</b>						<b>Não circulante</b>					
Depósitos judiciais		8.525	8.480	12.924	12.879	Empréstimos e financiamentos	15	27.497	28.746	56.061	58.295
Tributos a recuperar	6	2.596	2.695	32.603	37.268	Partes relacionadas	9	27.459	26.722	-	-
Partes relacionadas	9	3.396	2.626	-	-	Impostos, taxas e contribuições a recolher	17	6.400	6.666	21.106	22.377
Outros ativos não circulantes		139	140	1.595	1.595	Obrigações com pessoal	16	5.146	6.385	5.492	6.779
Investimentos	8	406.219	387.951	-	-	Provisão para riscos tributários, cíveis e trabalhistas	19	50.155	50.656	69.880	69.914
Ativo de direito uso	13	-	-	17.170	15.920	Provisão para benefício pós-emprego	32	29.391	29.399	61.122	61.241
Imobilizado	11	163.216	164.625	378.145	355.959	Provisão para desmobilização da mina	33	-	-	9.982	9.982
Intangível	12	241	281	83.717	83.316	Obrigações de arrendamento	13	-	-	13.625	12.340
		<b>584.332</b>	<b>566.798</b>	<b>526.154</b>	<b>506.937</b>	Provisão para perdas em investimentos	8	28.101	24.926	-	-
						Imposto de renda e contribuição social diferidos	21.(ii)	-	-	18.631	20.877
								<b>174.149</b>	<b>173.500</b>	<b>255.899</b>	<b>261.805</b>
						<b>Patrimônio líquido</b>					
						Capital social	20.(i)	438.082	438.082	438.082	438.082
						Reservas de capital		82.737	81.093	82.737	81.093
						Ações em tesouraria	20.(ii)	(844)	(174)	(844)	(174)
						Reservas de lucros		180.208	164.674	180.208	164.674
						Outros resultados abrangentes		(7.487)	(7.487)	(7.487)	(7.487)
						<b>Patrimônio líquido atribuível a acionistas controladores</b>		<b>692.696</b>	<b>676.188</b>	<b>692.696</b>	<b>676.188</b>
						Participação dos acionistas não controladores		-	-	126	110
								<b>692.696</b>	<b>676.188</b>	<b>692.822</b>	<b>676.298</b>
<b>Total do ativo</b>		<b>1.041.018</b>	<b>1.046.719</b>	<b>1.168.475</b>	<b>1.222.267</b>	<b>Total do passivo e patrimônio líquido</b>		<b>1.041.018</b>	<b>1.046.719</b>	<b>1.168.475</b>	<b>1.222.267</b>

As notas explicativas da Administração são parte integrante das demonstrações contábeis individuais e consolidadas.

**ETERNIT S.A. - Em recuperação judicial****Notas Explicativas**

Demonstrações do resultado individuais e consolidadas

Períodos findos em 31 de março de 2023 e 31 de março de 2022

(Em milhares de Reais - exceto o lucro líquido por ação)

	Nota explicativa	Controladora		Consolidado	
		31/03/2023	31/03/2022	31/03/2023	31/03/2022
Receita líquida	22	170.848	186.040	296.376	259.693
Custos dos produtos e mercadorias vendidos, e dos serviços prestados	23	(134.273)	(135.327)	(212.852)	(173.755)
Lucro bruto		<u>36.575</u>	<u>50.713</u>	<u>83.524</u>	<u>85.938</u>
<b>Receitas/(despesas) operacionais</b>					
Despesas com vendas	23	(12.807)	(12.880)	(24.360)	(22.430)
Gerais e administrativas	23	(9.814)	(12.192)	(20.863)	(20.509)
Remuneração da administração	23	(2.381)	(1.302)	(2.867)	(1.583)
Outras receitas/(despesas) operacionais, líquidas	24	(2.020)	(1.713)	(4.017)	18.347
Resultado da equivalência patrimonial	8	15.093	24.336	-	-
		<u>(11.929)</u>	<u>(3.751)</u>	<u>(52.107)</u>	<u>(26.175)</u>
<b>Resultado operacional</b>		<u>24.646</u>	<u>46.962</u>	<u>31.417</u>	<u>59.763</u>
Resultado financeiro	25	(2.560)	(1.871)	(2.937)	(8.631)
<b>Resultado antes do Imposto de Renda e da Contribuição Social</b>		<u>22.086</u>	<u>45.091</u>	<u>28.480</u>	<u>51.132</u>
<b>Imposto de Renda e Contribuição Social</b>					
Correntes	21.(i)	(96)	(8.535)	(11.228)	(13.988)
Diferidos	21.(i)	-	5.701	4.754	5.153
<b>Lucro líquido do exercício</b>		<u>21.990</u>	<u>42.257</u>	<u>22.006</u>	<u>42.297</u>
<b>Atribuível a:</b>					
Acionistas controladores				21.990	42.257
Acionistas não controladores				16	40
<b>Lucro líquido do exercício</b>				<u>22.006</u>	<u>42.297</u>
Lucro líquido por ação					
Básico e diluído (R\$)				<u>0,3560</u>	<u>0,6841</u>

As notas explicativas da Administração são parte integrante das demonstrações contábeis individuais e consolidadas.

## ETERNIT S.A. - Em recuperação judicial

### Notas Explicativas

Demonstrações do resultado abrangente individuais e consolidadas  
Períodos findos em 31 de março de 2023 e 31 de março de 2022  
(Em milhares de Reais)

	Controladora		Consolidado	
	31/03/2023	31/03/2022	31/03/2023	31/03/2022
Lucro líquido do exercício	21.990	42.257	22.006	42.297
Outros resultados abrangentes	-	-	-	-
Outros resultados abrangentes líquidos de impostos	-	-	-	-
Resultado abrangente total do exercício	<u>21.990</u>	<u>42.257</u>	<u>22.006</u>	<u>42.297</u>
Atribuível a:				
Acionistas controladores			21.990	42.257
Acionistas não controladores			16	40
			<u>22.006</u>	<u>42.297</u>

As notas explicativas da Administração são parte integrante das demonstrações contábeis individuais e consolidadas.

## ETERNIT S.A. - Em recuperação judicial

**Notas Explicativas**

Demonstrações das mutações do patrimônio líquido individuais e consolidadas

Períodos findos em 31 de março de 2023 e 31 de março de 2022

(Em milhares de Reais)

	Reservas de lucros						Lucros acumulados	Outros resultados abrangentes	Total controladora	Participação dos acionistas não controladores	Total do patrimônio líquido
	Capital social	Ações em tesouraria	Subvenção para investimentos	Reserva Estatutária	Reserva Legal	Retenção de Lucros					
Saldos em 1º de janeiro de 2022	438.082	(174)	69.927	8.221	8.221	59.417	-	(20.449)	563.245	110	563.355
Lucro líquido do exercício	-	-	-	-	-	-	42.257	-	42.257	40	42.297
Subvenção para investimentos	-	-	1.601	-	-	-	(1.601)	-	-	-	-
Saldos em 31 de março de 2022	438.082	(174)	71.528	8.221	8.221	59.417	40.656	(20.449)	605.502	150	605.652
Saldos em 1º de janeiro de 2023	438.082	(174)	81.093	15.101	15.101	134.472	-	(7.487)	676.188	110	676.298
Lucro líquido do exercício	-	-	-	-	-	-	21.990	-	21.990	16	22.006
Subvenção para investimentos	-	-	1.644	-	-	-	(1.644)	-	-	-	-
Compra/venda ações em tesouraria	-	(670)	-	-	-	-	-	-	(670)	-	670.000
Juros sobre o capital próprio	-	-	-	-	-	-	(4.812)	-	(4.812)	-	(4.812)
Saldos em 31 de março de 2023	438.082	(844)	82.737	15.101	15.101	134.472	15.534	(7.487)	692.696	126	692.822

As notas explicativas da Administração são parte integrante das demonstrações contábeis individuais e consolidadas.

**ETERNIT S.A. - Em recuperação judicial****Notas Explicativas**

Demonstrações dos fluxos de caixa individuais e consolidadas

Períodos findos em 31 de março de 2023 e 31 de março de 2022

(Em milhares de Reais)

	Nota explicativa	Controladora		Consolidado	
		31/03/2023	31/03/2022	31/03/2023	31/03/2022
Fluxo de caixa das atividades operacionais					
<b>Resultado antes do Imposto de Renda e da Contribuição Social</b>					
		<b>22.086</b>	<b>45.091</b>	<b>28.480</b>	<b>51.132</b>
<b>Ajustes para conciliar o lucro antes do Imposto de Renda e da Contribuição Social com o caixa líquido gerado pelas atividades operacionais:</b>					
Resultado da equivalência patrimonial	8	(15.093)	(24.336)	-	-
Depreciação e amortização	23	3.999	3.144	9.264	4.508
Resultado na baixa de ativos imobilizados e intangíveis		260	-	583	-
Perdas esperadas com créditos de liquidação duvidosa sobre as contas a receber	23	672	240	2.806	97
Perda estimada para redução ao valor realizável líquido dos estoques	5	(471)	(594)	(753)	(579)
Perda estimada para redução ao valor recuperável		-	-	(1.065)	-
Provisão para riscos tributários, cíveis e trabalhistas	19	(501)	(617)	(32)	(842)
Provisão para benefícios pós-emprego		(8)	65	(119)	43
Encargos financeiros, variação monetária e variação cambial		1.026	874	3.509	6.556
		<b>11.970</b>	<b>23.867</b>	<b>42.673</b>	<b>60.915</b>
<b>Aumento/(redução) nos ativos operacionais:</b>					
Contas a receber		(5.353)	(15.069)	15.815	(14.466)
Partes relacionadas a receber		29.637	3.347	-	-
Estoques	5	(2.901)	(18.747)	(9.509)	(27.633)
Tributos a recuperar		(433)	17.327	(1.118)	8.419
Depósitos judiciais		(45)	(27)	(47)	(26)
Disponível para venda		-	-	-	3.822
Outros ativos		(1.418)	(875)	(7.860)	3.585
<b>Aumento/(redução) nos passivos operacionais:</b>					
Fornecedores		3.503	(78)	(4.725)	3.204
Partes relacionadas a pagar		15.392	1.156	-	-
Impostos, taxas e contribuições a recolher		382	935	(1.732)	783
Obrigações com pessoal	16	(3.640)	2.699	565	3.808
Outros passivos		(27.710)	2.188	(36.390)	581
<b>Caixa gerado pelas operações</b>		<b>19.384</b>	<b>16.723</b>	<b>2.328</b>	<b>42.992</b>
Juros pagos		(368)	-	-	-
Imposto de renda e contribuição social pagos		(39)	(9.821)	(6.611)	(11.933)
<b>Caixa líquido gerado pelas/ (aplicado nas) operações</b>		<b>18.977</b>	<b>6.902</b>	<b>(8.939)</b>	<b>31.059</b>
<b>Fluxo de caixa das atividades de investimento</b>					
Adições ao ativo imobilizado e intangível	11 e 12	(2.809)	(8.812)	(30.991)	(10.799)
<b>Caixa líquido aplicado nas atividades de investimento</b>		<b>(2.809)</b>	<b>(8.812)</b>	<b>(30.991)</b>	<b>(10.799)</b>
<b>Fluxo de caixa das atividades de financiamento</b>					
Amortização de empréstimos e financiamentos	15	-	-	(21.924)	(1.582)
Dividendos e JCP pagos		(18.317)	-	(18.317)	-
Operações com arrendamento		-	-	(864)	(818)
Ações em tesouraria		(670)	-	(670)	-
<b>Caixa líquido aplicados nas atividades de financiamento</b>		<b>(18.987)</b>	<b>-</b>	<b>(41.775)</b>	<b>(2.400)</b>
<b>(Redução)/aumento líquido de caixa e equivalentes de caixa</b>		<b>(2.819)</b>	<b>(1.910)</b>	<b>(81.705)</b>	<b>17.860</b>
Caixa e equivalentes de caixa no início do exercício	3	3.485	3.370	112.469	218.864
Caixa e equivalentes de caixa no fim do exercício	3	666	1.460	30.764	236.724
<b>(Redução)/aumento líquido de caixa e equivalentes de caixa</b>		<b>(2.819)</b>	<b>(1.910)</b>	<b>(81.705)</b>	<b>17.860</b>

As notas explicativas da Administração são parte integrante das demonstrações contábeis individuais e consolidadas.

**ETERNIT S.A. - Em recuperação judicial****Notas Explicativas**

Demonstrações do valor adicionado individuais e consolidadas

Períodos findos em 31 de março de 2023 e 31 de março de 2022

(Em milhares de Reais)

	Nota explicativa	Controladora		Consolidado	
		31/03/2023	31/03/2022	31/03/2023	31/03/2022
<b>Receitas</b>					
Vendas de mercadorias, produtos e serviços	22	222.274	246.484	360.278	324.291
Outras receitas		(736)	(926)	(643)	13.938
Perdas estimadas com créditos de liquidação duvidosa sobre as contas a receber	23	(672)	(239)	(2.806)	(97)
		<b>220.866</b>	<b>245.319</b>	<b>356.829</b>	<b>338.132</b>
<b>Insumos adquiridos de terceiros</b>					
Custos dos produtos e mercadorias vendidos e dos serviços prestados		(118.720)	(122.510)	(237.295)	(169.296)
Materiais, energia, serviços de terceiros e outros		(35.529)	(39.452)	(44.803)	(47.306)
Perda estimada por não recuperabilidade de ativos e provisão para reestruturação		-	-	-	47
Outros descontos, abatimentos e doações		(325)	(191)	(366)	(191)
		<b>(154.574)</b>	<b>(162.153)</b>	<b>(282.464)</b>	<b>(216.746)</b>
<b>Valor adicionado bruto</b>		<b>66.292</b>	<b>83.166</b>	<b>74.365</b>	<b>121.386</b>
<b>Depreciação, amortização e exaustão</b>					
Depreciação, amortização e exaustão	23	(3.999)	(3.144)	(8.200)	(4.508)
Valor adicionado líquido produzido pela companhia		<b>62.293</b>	<b>80.022</b>	<b>66.165</b>	<b>116.878</b>
<b>Valor adicionado recebido em transferência</b>					
Resultado da equivalência patrimonial	8	15.093	24.336	-	-
Receitas financeiras		728	587	12.891	9.220
Outras		90	649	324	1.084
		<b>15.911</b>	<b>25.572</b>	<b>13.215</b>	<b>10.304</b>
<b>Valor adicionado total a distribuir</b>		<b>78.204</b>	<b>105.594</b>	<b>79.380</b>	<b>127.182</b>
<b>Pessoal:</b>					
Remuneração direta		15.330	16.200	30.460	26.682
Benefícios		8.561	7.408	13.772	11.726
FGTS		1.256	1.261	2.265	1.885
		<b>25.147</b>	<b>24.869</b>	<b>46.497</b>	<b>40.293</b>
<b>Impostos, taxas e contribuições:</b>					
Federais		15.116	22.076	14.311	21.023
Estaduais		9.334	10.288	(29.794)	(2.071)
Municipais		869	939	1.038	1.228
		<b>25.319</b>	<b>33.303</b>	<b>(14.445)</b>	<b>20.180</b>
<b>Remuneração de capital de terceiros:</b>					
Juros		3.299	2.458	15.735	17.851
Aluguéis		2.449	2.707	9.587	6.561
		<b>5.748</b>	<b>5.165</b>	<b>25.322</b>	<b>24.412</b>
<b>Remuneração de capitais próprios:</b>					
Lucros retidos do exercício		21.990	42.257	21.990	42.257
Participação dos não controladores nos lucros retidos		-	-	16	40
		<b>21.990</b>	<b>42.257</b>	<b>22.006</b>	<b>42.297</b>
		<b>78.204</b>	<b>105.594</b>	<b>79.380</b>	<b>127.182</b>

As notas explicativas da Administração são parte integrante das demonstrações contábeis individuais e consolidadas.



## Notas Explicativas S.A. - Em recuperação judicial



**Notas explicativas da Administração às informações contábeis trimestrais - ITR**  
**Período findo em 31 de março de 2023**  
**(Em milhares de Reais - R\$, exceto quando indicado de outra maneira)**

## 1. Contexto operacional

A Eternit S.A. - Em recuperação judicial (“Companhia” ou “Eternit”) com sede na cidade de São Paulo-SP é uma sociedade anônima de capital aberto com ações listadas no Novo Mercado, negociadas sob o *ticker* ETER3 na B3 S.A - Brasil Bolsa Balcão (“B3”).

Reconhecida no mercado brasileiro como “a marca da coruja”, a Eternit é líder de mercado na comercialização de telhas e sistemas construtivos de fibrocimento.

Atualmente, a Eternit possui sete parques industriais, uma mineradora que produz a fibra crisotila e uma unidade de demonstração de telhas fotovoltaicas. As unidades produtivas da Companhia estão presentes em todas as regiões do país, localizadas nas cidades de Colombo-PR, Atibaia-SP, Hortolândia-SP, Rio de Janeiro-RJ, Goiânia-GO, Minaçu-GO, Simões Filho-BA e Manaus-AM.

A Companhia e suas controladas denominadas (“Grupo”) têm como principal objeto social a industrialização e a comercialização de produtos para os segmentos de coberturas (telhas de fibrocimento, telhas de concreto e telhas solares) e de soluções construtivas (placas cimentícias e painel wall), exploração e beneficiamento da fibra mineral para fins exclusivos de exportação, bem como outros materiais de construção e respectivos acessórios.

Com capital pulverizado, sem acordo de acionistas ou grupo controlador, a Companhia tem como acionistas pessoas físicas e jurídicas, clubes de investimento, fundos de investimento e fundações.

As demonstrações consolidadas do Grupo incluem as informações contábeis da Eternit S.A. e as de suas controladas no período findo em 31 de março de 2023, conforme descrito a seguir:

Controlada	Participação (%)	Tipo de Controle	Localização/ Sede	Atividade principal
Sama S.A. Minerações Associadas	100	Direto	Minaçu/GO	Mineração, exploração e beneficiamento da fibra crisotila.
Tégula S.A.	100	Direto	Atibaia/SP	Industrialização e comercialização de telhas de concreto e acessórios.
Precon Goiás Industrial Ltda.	100	Direto	Anápolis/GO	Operação descontinuada em 2019.
Prel Empreendimentos e Participações Ltda.	100	Direto	São Paulo/SP	Participação em empresas industriais e comerciais.
Eternit da Amazônia Indústria de Fibrocimento Ltda.	100	Direto	Manaus/AM	Industrialização e comercialização de fibras sintéticas de polipropileno utilizadas em materiais de construção.
Confibra Indústria e Comércio Ltda	100	Direto	Hortolândia/SP	Fabricação de artefatos de fibrocimento para uso na construção.
Atena Consultoria e Participações Ltda.	100	Indireto	São Paulo/SP	Gestão do patrimônio e administração dos investimentos do grupo.
Cordoba Consultoria e Participações Ltda.	100	Indireto	São Paulo/SP	Gestão do patrimônio e administração dos investimentos do grupo.
Engedis Distribuição Ltda.	100	Indireto	Minaçu/GO	Não possui atividade econômica.
Companhia Sulamericana de Cerâmica S.A. “CSC”	100	Direto	Caucaia/CE	Operação de louças descontinuada em 2020. A partir de 2022 com centro de distribuição de telhas de fibrocimento.
Tégula Solar S/A.	100	Indireto	Atibaia/SP	Fabricação de geradores de corrente contínua e alternada, bem como peças e acessórios.

**Notas Explicativas S.A. - Em recuperação judicial****Notas explicativas da Administração às informações contábeis trimestrais - ITR  
Período findo em 31 de março de 2023  
(Em milhares de Reais - R\$, exceto quando indicado de outra maneira)**

---

Os principais produtos industrializados e comercializados pelo Grupo, assim como informações por segmento, estão descritos na Nota Explicativa nº 26.

**1.1. Recuperação judicial**

A Companhia, juntamente com suas controladas, ajuizou um pedido de recuperação judicial em 19 de março de 2018, perante a Comarca da Capital do Estado de São Paulo, nos termos dos artigos 51 e seguintes da Lei nº 11.101/05.

A decisão de ajuizamento foi aprovada pelos acionistas da Companhia e pelo Conselho de Administração em Assembleia Geral Extraordinária realizada em 11 de abril de 2018, e deferida pelo Juízo da 2ª Vara de Falências e Recuperações Judiciais da Comarca da Capital de São Paulo em 16 de abril de 2018, cuja decisão foi publicada em 03 de maio de 2018.

A versão final do Plano de Recuperação Judicial (“Plano”) foi apresentada em 25 de abril de 2019, a qual foi aprovada em Assembleia Geral de Credores em 29 de maio de 2019.

O Plano foi homologado pelo Juízo da 2ª Vara de Falências e Recuperações Judiciais da Comarca de São Paulo/SP em 30 de maio de 2019, sendo a decisão publicada no Diário Oficial do Estado de São Paulo em 11 de junho de 2019, data em que se iniciaram os prazos para cumprimento do respectivo plano que contempla quatro classes, à saber:

A Classe I de credores contempla os titulares de créditos trabalhistas, cujos pagamentos foram divididos em três categorias:

- (i) Créditos trabalhistas de natureza estritamente salarial até o limite de cinco salários-mínimos com prazo de pagamento em 30 dias após a homologação do plano;
- (ii) Demais valores até o limite de R\$ 250 mil serão pagos integralmente em até 12 meses;
- (iii) Saldos excedendo R\$ 250 mil serão quitados com novas ações emitidas pela Companhia, ou no caso de exercício do direito de preferência pelos acionistas, com os recursos obtidos com o aumento de capital.

**Notas Explicativas S.A. - Em recuperação judicial****Notas explicativas da Administração às informações contábeis trimestrais - ITR  
Período findo em 31 de março de 2023  
(Em milhares de Reais - R\$, exceto quando indicado de outra maneira)**

---

Após a homologação do plano, alguns credores trabalhistas interpuseram agravo de instrumento contra a decisão de homologação em razão da forma de pagamento prevista (pagamento linear até o montante de R\$ 250 mil e o saldo remanescente acima de R\$ 250 mil após pagamento linear por meio de emissão de ações decorrente do aumento do capital da Eternit).

Em função de uma decisão desfavorável proferida pelo Tribunal de Justiça de São Paulo (TJSP), o Grupo opôs embargos de declaração a fim de questionar a decisão, já que esse entendimento é contrário ao entendimento atual do Superior Tribunal de Justiça (STJ) e ao Enunciado XIII do próprio TJSP.

Os embargos foram julgados e rejeitados pelo TJSP, levando a Companhia a ingressar com recurso especial no STJ. Paralelamente, o juiz autorizou o pagamento dos créditos trabalhistas com os recursos obtidos no aumento de capital aos credores da Classe I, então depositados em juízo.

Todavia, alguns credores da Classe I com valores acima de R\$ 250 mil foram pagos em dinheiro nos termos do acórdão do TJSP (Agravo de Instrumento nº 2140739-28.2019.8.26.0000), com o objetivo de manter as obrigações concursais em dia, sem quaisquer alegações de descumprimento do Plano de Recuperação Judicial. De todo modo, a Companhia ressalva todos os seus direitos e pretensões levadas ao STJ, no bojo do Recurso Especial nº 1899316/SP, ora em fase de julgamento de Embargos de Divergência.

Assim, o pagamento de tais credores trabalhistas não significa qualquer tipo de renúncia com relação às pretensões levadas ao STJ. Fato é que a Companhia se mantém confiante de que o entendimento do TJSP será reformado pela turma julgadora do STJ, permitindo-se o cumprimento do Plano conforme as condições atinentes à Classe I que foram aprovadas pelos credores, condições estas que são economicamente viáveis e compatíveis com a sua estrutura financeira e de geração de caixa.

Em 31 de março de 2023, o saldo da Classe I totalizou R\$ 461 mil.

A Classe II de credores contempla apenas um credor com garantia real, cujo pagamento teve carência de 12 meses a contar da data de homologação do Plano e com a incidência de juros de 7% a.a. Os pagamentos serão realizados em 126 parcelas mensais (restando 99 parcelas até a presente data). Dessa forma, em 31 de março de 2023, o saldo da Classe II totalizou R\$ 32.475.

## Notas Explicativas S.A. - Em recuperação judicial



**Notas explicativas da Administração às informações contábeis trimestrais - ITR**  
**Período findo em 31 de março de 2023**  
**(Em milhares de Reais - R\$, exceto quando indicado de outra maneira)**

---

A Classe III é composta pelos credores quirografários que deverão receber o pagamento inicial de R\$ 3 mil, limitado ao valor do crédito, em até 180 dias a contar da data de homologação. O pagamento do saldo restante considera duas opções de recebimento a critério do credor:

- (i) **Opção A:** limitado a R\$ 50 milhões por credor, com a possibilidade de recebimento por meio de dação de imóvel em processo competitivo, com consequente quitação do seu crédito, integral ou parcial, incorrendo em deságio de 30% sobre o montante ofertado (imóvel utilizado em dação). Os saldos remanescentes após a dação terão seus créditos quitados através da Tranche A e da Parcela A. A primeira corresponde a 15% do saldo e será remunerada à taxa de 1% a.a. e correção monetária de 100% do CDI. O pagamento será efetuado em 28 parcelas trimestrais iguais e consecutivas, a primeira vencendo em 21 meses a contar da data de homologação. A Parcela A, representa 85% do saldo e será corrigida por 100% do CDI, sendo paga em parcela única no 102º mês a contar da data de homologação, podendo ser antecipada com recursos líquidos oriundos da alienação dos ativos imobiliários elencados no Plano (Quadro 5-A);
- (ii) **Opção B:** pagamento com a aplicação de 45% de deságio sobre os créditos quirografários limitado, após o deságio, a R\$ 50 milhões, pago através da Tranche B e da Parcela B. A primeira, representa 27% do saldo após deságio e será remunerada à taxa de 1% a.a. e correção monetária de 100% do CDI. O pagamento será efetuado em 28 parcelas trimestrais iguais e consecutivas, a primeira vencendo em 21 meses a contar da data de homologação. A Parcela B correspondendo a 73% do saldo, será corrigida por 100% do CDI, sendo paga numa parcela única no 102º mês a partir da data de homologação, podendo ser antecipada com recursos líquidos oriundos da alienação de ativos elencados no plano (Quadro 5-B). Como meio de aceleração do pagamento será procedida a alienação do ativo imobilizado da UPI Louças Sanitárias (CSC).

Os valores de cada credor quirografário que superarem o limite de R\$ 50 milhões, conforme descrito nas Opções A e B, serão pagos por meio de debêntures emitidas pela Controladora, com carência de 102 meses e vencimento “bullet” em 120 meses após o término da carência e o saldo corrigido pela Taxa Referencial (“TR”). Após o exercício da opção pelos credores, não houve credor individual com créditos superiores a R\$ 50 milhões.

**Notas Explicativas ETERNIT S.A. - Em recuperação judicial****Notas explicativas da Administração às informações contábeis trimestrais - ITR  
Período findo em 31 de março de 2023  
(Em milhares de Reais - R\$, exceto quando indicado de outra maneira)**

---

Com a liquidação dos credores das Opções A e B incorrida em 2021, decorrente da alienação do ativo de Louças Sanitárias (CSC), em 31 de março de 2023, o saldo da Classe III totalizou R\$ 3.564 e US\$ 125, sendo a maior parte composta de credores concursais que não forneceram dados bancários e ou não se apresentaram para recebimento na data do pagamento. Assim, o saldo desta classe não está sendo mais corrigida.

A Classe IV é composta por microempresas e empresas de pequeno porte que deverão receber o pagamento inicial no montante de até R\$ 2 mil por credor, em parcela única e limitada ao seu crédito, vencendo em até 180 dias a contar da data de homologação. O saldo remanescente, limitado ao montante de R\$ 250 mil, será pago em até 18 meses a partir da data de homologação com a correção de 100% do CDI. Todavia, os pagamentos aos credores concursais da Classe IV foram concluídos, de forma antecipada.

Em 31 de março de 2023, o saldo da Classe IV totalizou R\$ 1.007 reflexo de credores concursais que não forneceram dados bancários e ou não se apresentaram para recebimento na data do pagamento. Assim, o saldo desta classe não está sendo mais corrigida.

O quadro abaixo demonstra a posição atualizada dos credores em 31 de março de 2023. Desde a homologação do plano, foram realizados pagamentos nos montantes de R\$ 125.717 e US\$ 1.247, destes um valor correspondente a R\$ 40.400 na forma de dação de imóveis da controlada Prel Empreendimentos e Participações Ltda. De acordo com a opção exercida pelos credores, foram aplicados os descontos previstos no Programa de Recuperação Judicial nos montantes de R\$ 55.153 e de US\$ 763.



## Notas Explicativas ETERNIT S.A. - Em recuperação judicial

### Notas explicativas da Administração às informações contábeis trimestrais - ITR Período findo em 31 de março de 2023 (Em milhares de Reais - R\$, exceto quando indicado de outra maneira)

Classes	Saldo Aprovado no Plano RJ	Haircut	Dação	Novos Créditos Habilitados (Desabilitados)	Juros/ Encargos	Pagtos. Realizados	Saldo Final
Classe I - Credores Trabalhistas	6.466	-	-	4.360	-	(10.365)	461
Classe II - Credores com Garantia Real	36.225	-	-	-	9.967	(13.717)	32.475
Classe III - Credores Quirografários:							
Opção A - R\$	107.672	(17.314)	(40.400)	(1.383)	3.448	(48.459)	3.564
Opção A - US\$	953	-	-	(520)	1	(309)	125
Opção B - R\$	84.097	(37.839)	-	-	3.242	(49.500)	-
Opção B - US\$	1.696	(763)	-	-	5	(938)	-
Classe IV - Credores Microempresas e Empresas de Pequeno Porte	4.612	-	-	-	71	(3.676)	1.007
<b>Total - R\$</b>	<b>239.072</b>	<b>(55.153)</b>	<b>(40.400)</b>	<b>2.977</b>	<b>16.728</b>	<b>(125.717)</b>	<b>37.507</b>
<b>Total - US\$</b>	<b>2.649</b>	<b>(763)</b>	<b>-</b>	<b>(520)</b>	<b>6</b>	<b>(1.247)</b>	<b>125</b>

**Notas Explicativas S.A. - Em recuperação judicial****Notas explicativas da Administração às informações contábeis trimestrais - ITR  
Período findo em 31 de março de 2023  
(Em milhares de Reais - R\$, exceto quando indicado de outra maneira)**

---

A dívida concursal em 31 de março de 2023 totalizou R\$ 37.507 e US\$ 125 em moeda estrangeira, equivalente a R\$ 636 mil (R\$ 5,0804: 1 US\$), tendo 85% de sua dívida concursal atrelada ao Banco da Amazônia (Classe II), com amortização mensal e juros pré-fixados de 7% a.a.

A íntegra do Plano de Recuperação Judicial aprovado e a ata da Assembleia Geral de Credores foram disponibilizadas no website da Comissão de Valores Mobiliários (“CVM”) e no de Relações com Investidores da Companhia (ri.eternit.com.br).

**1.2. Continuidade operacional**

A Administração avaliou a capacidade da Companhia e de suas controladas em continuar operando e está convencida de que apesar das questões advindas da recuperação judicial e da questão jurídica do mineral crisotila no Brasil possui recursos para dar continuidade a seus negócios no futuro. Assim, estas informações contábeis foram preparadas com base no pressuposto de continuidade.

**a) Recuperação judicial**

A recuperação judicial continua em curso e faz parte da reestruturação da Companhia e de suas controladas, tendo como objetivo a preparação de uma base sólida para os próximos anos através de modernização de suas unidades fabris, inovação e foco na rentabilidade de seus negócios, além do efeito de proteção contra as ações judiciais e possíveis execuções que possam recair sobre a Companhia.

Assim, para o encerramento da Recuperação Judicial, a Companhia aguarda o desfecho da discussão mantida perante ao Superior Tribunal de Justiça (“STJ”), encontrando-se pendente de julgamento, no momento, o Embargo de Divergência oposto pela Companhia para que a questão seja analisada por toda a turma julgadora, pleiteando-se, que sejam restabelecidas as condições de pagamento dos credores trabalhistas previstas no Plano de Recuperação Judicial aprovado em Assembleia Geral de Credores, as quais foram homologadas em 30 de maio de 2022 pelo Juízo da 2ª Vara de Falências e Recuperações Judicial da Comarca da Capital de São Paulo.

**b) A questão jurídica do mineral crisotila no Brasil**

A atividade de exploração e utilização da crisotila é regulamentada pela Lei Federal nº 9.055/95, Decreto nº 2.350/97 e normas regulamentadoras do Ministério do Trabalho e Emprego. Também está prevista na Convenção 162 da Organização Internacional do Trabalho (OIT).



**Notas Explicativas S.A. - Em recuperação judicial****Notas explicativas da Administração às informações contábeis trimestrais - ITR  
Período findo em 31 de março de 2023  
(Em milhares de Reais - R\$, exceto quando indicado de outra maneira)**

---

A referida Lei foi objeto da Ação Direta de Inconstitucionalidade (ADI) nº 4.066 propostas pela ANAMATRA e pela ANPT perante o Supremo Tribunal Federal (STF), tendo sido julgada em 24 de agosto de 2017, onde cinco votos foram declarados pela procedência da ação e consequente inconstitucionalidade da Lei Federal e quatro votos pela sua improcedência e constitucionalidade.

De acordo com o artigo 97 da Constituição Federal, a inconstitucionalidade de uma lei pressupõe voto de ao menos seis dos onze ministros, o que não ocorreu. Dessa forma, a Lei nº 9.055 não foi considerada inconstitucional.

Posteriormente foram julgadas pelo STF as ADIs nº 3.406 e nº 3.470 propostas pela Confederação Nacional dos Trabalhadores na Indústria (CNTI) contra a Lei Estadual do Rio de Janeiro que versam sobre a legalidade do uso da crisotila naquele Estado.

No julgamento, foi declarada por maioria de votos a improcedência das referidas ADIs, o que resultou na constitucionalidade da Lei Estadual do Rio de Janeiro. Além disso, foi declarada incidentalmente a inconstitucionalidade do artigo 2º da Lei Federal, com efeito “erga omnes”, ou seja, atingindo todo o território nacional.

Em função da publicação desta decisão, no início de dezembro de 2017 o Grupo suspendeu as atividades de suas controladas SAMA (mineradora) e Precon (fabricante de telhas de fibrocimento com utilização da fibra mineral). As demais unidades de produção de telhas de fibrocimento seguiram operando normalmente através da utilização da fibra sintética de polipropileno produzida na unidade de Manaus.

Entretanto, a autora das ADIs nº 3.406 e nº 3.470 - (CNTI) solicitou à relatora delas a suspensão do efeito “erga omnes” até a publicação do acórdão, o que foi acolhido, permanecendo apenas a proibição nos Estados que proíbem a matéria-prima.

Diante da decisão acima, a Companhia retomou as atividades das controladas Sama e Precon até a publicação do acórdão e fluência do prazo para oposição dos embargos de declaração, nos termos do referido despacho.

Conforme Fato Relevante divulgado ao mercado em 10 de janeiro de 2019, o Grupo deixou de utilizar a fibra crisotila como matéria-prima na fabricação de telhas de fibrocimento. Atualmente, a produção de telhas se dá exclusivamente com a utilização de fibras sintéticas de polipropileno produzidas em sua unidade de Manaus.



**Notas Explicativas S.A. - Em recuperação judicial****Notas explicativas da Administração às informações contábeis trimestrais - ITR  
Período findo em 31 de março de 2023  
(Em milhares de Reais - R\$, exceto quando indicado de outra maneira)**

---

Nesse contexto, a controlada Sama interrompeu a comercialização da fibra mineral de crisotila no mercado nacional direcionando sua produção exclusivamente para o mercado externo.

Em Fato Relevante divulgado ao mercado em 31 de maio de 2019, o Grupo se viu obrigado a hibernar os ativos da sua controlada Sama. A decisão de hiberná-los se deu pela não apreciação pelo Superior Tribunal Federal (“STF”) do pedido de efeito suspensivo requerido naquele processo até apreciação do mérito dos embargos de declaração opostos em 08 de fevereiro de 2019. Nos embargos, foi requerida a modulação para o encerramento das atividades de mineração, período no qual a Sama continuaria, exclusivamente, como exportadora da fibra de crisotila.

Ao longo de 2020, a Eternit informou ao mercado que a controlada Sama havia retomado suas atividades, destinando sua produção exclusivamente ao mercado externo, amparada na Lei do Estado de Goiás nº 20.514, regulamentada pelo Decreto nº 9.518.

Dessa forma, a Companhia aguarda a decisão do STF quanto à Ação Direta de Inconstitucionalidade proposta pela Associação Nacional dos Procuradores do Trabalho contra Lei nº 20.514 do Estado de Goiás (ADI nº 6.200).

Em relação à controlada Precon, fabricante de telhas de fibrocimento com utilização da fibra de crisotila em seu processo produtivo, teve a sua unidade fabril descontinuada em função da proibição do uso do mineral crisotila na fabricação de telhas no território nacional. Dessa forma, a Administração da Companhia decidiu pela desmobilização da fábrica e transferência dos equipamentos para as unidades da Eternit em Goiânia-GO e Colombo-PR, visando aumento na capacidade produtiva destas unidades e pela alienação do seu terreno.

**2. Base para preparação, apresentação das demonstrações contábeis e principais políticas contábeis**

Ao elaborar as informações contábeis intermediárias individuais e consolidadas, a Administração utilizou critérios de divulgação baseados em regulamentos, relevância das transações e mudanças observadas na posição patrimonial, econômica e financeira, bem como desempenho da Companhia e de suas controladas.

**2.1. Novos pronunciamentos técnicos, revisões e interpretações**

Não há novas normas e interpretações emitidas e alterações não adotadas pela Administração da Companhia, que possam ter impacto no seu resultado ou patrimônio líquido.

**Notas Explicativas S.A. - Em recuperação judicial****Notas explicativas da Administração às informações contábeis trimestrais - ITR  
Período findo em 31 de março de 2023  
(Em milhares de Reais - R\$, exceto quando indicado de outra maneira)**

---

**2.2. Declaração de conformidade e base para preparação**

As informações contábeis intermediárias individuais e consolidadas da Companhia foram preparadas e estão apresentadas de acordo com os padrões internacionais de relatórios financeiros (*International Financial Reporting Standards- "IFRS"*), emitidas pelo *International Accounting Standards Board ("IASB")*, implementados no Brasil através do Comitê de Pronunciamentos Contábeis ("CPC"), aprovados pela Comissão de Valores Mobiliários("CVM") e pelo Conselho Federal de Contabilidade ("CFC"). Todas as informações relevantes das demonstrações contábeis, e apenas essas informações, estão sendo evidenciadas e correspondem às utilizadas na gestão da Administração da Companhia.

A apresentação da Demonstração do Valor Adicionado ("DVA"), individual e consolidada, é requerida pela legislação societária brasileira e pelas práticas contábeis adotadas no Brasil aplicáveis a companhias abertas. A DVA foi preparada de acordo com os critérios definidos no Pronunciamento Técnico CPC 09 - "Demonstração do Valor Adicionado".

As IFRS não requerem a apresentação dessa demonstração. Todavia, essa demonstração está apresentada como informação suplementar, sem prejuízo do conjunto das demonstrações contábeis.

Essas informações contábeis intermediárias não incluem todos os requerimentos de demonstrações contábeis anuais ou completas. Desta forma, elas devem ser lidas juntamente com as demonstrações contábeis da Companhia do exercício findado em 31 de dezembro de 2022.

Além disso, estas informações contábeis intermediárias não incluem as seguintes notas explicativas, seja por redundância ou por relevância em relação ao que já foi apresentado nas demonstrações contábeis anuais:

- NE n° 32 - Provisão para benefício pós-emprego;
- NE n° 33 - Provisão para desmobilização da mina;
- NE n° 34 - Provisão de reestruturação e desmobilização.

**Notas Explicativas S.A. - Em recuperação judicial****Notas explicativas da Administração às informações contábeis trimestrais - ITR  
Período findo em 31 de março de 2023  
(Em milhares de Reais - R\$, exceto quando indicado de outra maneira)**

---

**2.3. Base de apresentação**

As informações contábeis intermediárias foram elaboradas com base no custo histórico, exceto por determinados instrumentos financeiros mensurados pelos seus valores justos, conforme descrito a seguir:

- (I) O custo histórico geralmente é baseado no valor justo das contraprestações pagas em troca de ativos;
- (ii) As práticas contábeis adotadas no Brasil compreendem aquelas incluídas na legislação societária brasileira, os pronunciamentos, as orientações e as interpretações técnicas emitidas pelo Comitê de Pronunciamentos Contábeis - CPC e aprovados pelo Conselho Federal de Contabilidade ("CFC") e pela Comissão de Valores Mobiliários ("CVM").

**2.4. Base de consolidação e investimentos em controladas**

As informações contábeis intermediárias consolidadas incluem as informações contábeis da Companhia e de suas controladas. O controle é obtido quando a Companhia tem o poder de definir as políticas financeiras e operacionais e de indicar e destituir a maioria dos membros da Diretoria e do Conselho de Administração de uma entidade para auferir benefícios de suas atividades.

A Administração da Eternit, baseada nos estatutos, controla as empresas listadas na Nota Explicativa nº 1 e, portanto, realiza a consolidação integral dessas entidades.

A participação dos acionistas não controladores nas empresas consolidadas é destacada nas demonstrações do resultado consolidado e das mutações do patrimônio líquido.

Nas informações contábeis intermediárias individuais da Companhia, o resultado das controladas é reconhecido através do método de equivalência patrimonial.

Entre os principais ajustes de consolidação estão as seguintes eliminações:

- (i) Saldos das contas de ativos e passivos, bem como dos valores de receitas e despesas entre as empresas controladora e controladas, de forma que as demonstrações contábeis consolidadas representem saldos de contas a receber e a pagar efetivamente com terceiros;
- (ii) Participações no capital e lucro líquido (prejuízo) do período das empresas controladas.

## Notas Explicativas S.A. - Em recuperação judicial



**Notas explicativas da Administração às informações contábeis trimestrais - ITR**  
**Período findo em 31 de março de 2023**  
**(Em milhares de Reais - R\$, exceto quando indicado de outra maneira)**

O exercício social das controladas incluídas na consolidação é coincidente com o da controladora. Todos os saldos e transações entre as empresas controladas foram eliminados integralmente nas informações contábeis intermediárias consolidadas. As transações entre a Companhia e as empresas controladas são realizadas em condições estabelecidas entre as partes.

Os resultados das controladas adquiridas ou alienadas durante o período estão incluídos nas informações contábeis consolidadas do resultado a partir da data da efetiva aquisição até a data da efetiva alienação, conforme aplicável.

### 2.5. Aprovação das demonstrações contábeis

As informações contábeis intermediárias individuais e consolidadas foram aprovadas e autorizadas para publicação pelo Conselho de Administração e ratificadas pelo Conselho Fiscal da Companhia em 09 de maio de 2023.

### 2.6. Principais práticas contábeis

Na aplicação das principais práticas contábeis do Grupo, a Administração deve fazer julgamentos e elaborar estimativas a respeito dos valores contábeis dos ativos e passivos, os quais não são facilmente obtidos de outras fontes. As estimativas e as respectivas premissas são continuamente avaliadas e estão baseadas na experiência histórica e em outros fatores considerados relevantes. Os resultados efetivos podem diferir dessas estimativas.

As principais premissas e estimativas para o período findo em 31 de março de 2023 estão consistentes com aquelas divulgadas nas demonstrações contábeis do exercício findado em 31 de dezembro de 2022.

## 3. Caixa e equivalentes de caixa

	Controladora		Consolidado	
	31/03/2023	31/12/2022	31/03/2023	31/12/2022
Caixa e bancos	666	3.485	3.005	36.852
Aplicações financeiras (i)	-	-	27.759	75.617
	<b>666</b>	<b>3.485</b>	<b>30.764</b>	<b>112.469</b>

- (i) Em 31 de março de 2023, as aplicações financeiras automáticas foram remuneradas pela taxa de 5,27% a.a. (5,27% a.a. em 31/12/22), já as aplicações em CDB foram remuneradas pela taxa média de 103,96% do CDI (103,39% a.a. em 31/12/22).

## Notas Explicativas S.A. - Em recuperação judicial



**Notas explicativas da Administração às informações contábeis trimestrais - ITR**  
**Período findo em 31 de março de 2023**  
**(Em milhares de Reais - R\$, exceto quando indicado de outra maneira)**

## 4. Contas a receber

	Controladora		Consolidado	
	31/03/2023	31/12/2022	31/03/2023	31/12/2022
Mercado interno	76.173	70.888	95.729	98.024
Mercado externo (i) e (ii)	-	-	118.265	132.565
	<b>76.173</b>	<b>70.888</b>	<b>213.994</b>	<b>230.589</b>
Perdas esperadas com créditos de liquidação duvidosa	(2.993)	(2.389)	(5.622)	(2.884)
	<b>73.180</b>	<b>68.499</b>	<b>208.372</b>	<b>227.705</b>

- (i) Exportações da fibra de crisotila, amparada pela lei do estado de Goiás nº 20.514, de julho de 2019 e regulamentada pelo Decreto nº 9.518 de setembro de 2019;
- (ii) Possui a contratação de instrumento financeiro não derivativo (Trava de Câmbio), que tem como objetivo, garantir a liquidação financeira da carteira de recebíveis preservando a taxa de câmbio da data do embarque da mercadoria.

## Composição do saldo de contas a receber por idade de vencimento:

	Controladora		Consolidado	
	31/03/2023	31/12/2022	31/03/2023	31/12/2022
<b>A vencer:</b>				
Até 1 ano	68.796	62.924	189.956	189.809
<b>Valores vencidos:</b>				
Até 90 dias	3.049	4.784	10.496	35.346
Entre 91 e 180 dias	1.308	727	10.013	2.733
Entre 181 e 360 dias	1.114	1.116	1.444	1.194
Acima de 360 dias	1.906	1.337	2.085	1.507
	<b>76.173</b>	<b>70.888</b>	<b>213.994</b>	<b>230.589</b>
Perdas esperadas com créditos de liquidação duvidosa	(2.993)	(2.389)	(5.622)	(2.884)
	<b>73.180</b>	<b>68.499</b>	<b>208.372</b>	<b>227.705</b>

## Movimentação das Perdas Esperadas com Créditos de Liquidação Duvidosa (PECLD) sobre as contas a receber:

	Controladora		Consolidado	
	31/03/2023	31/12/2022	31/03/2023	31/12/2022
Saldo inicial	(2.389)	(650)	(2.884)	(1.179)
Adições	(683)	(2.883)	(2.843)	(4.202)
Reversões	79	847	105	1.796
Baixa definitiva (i)	-	297	-	701
Saldo final	<b>(2.993)</b>	<b>(2.389)</b>	<b>(5.622)</b>	<b>(2.884)</b>

- (i) Baixas realizadas de clientes com valores acima de R\$ 15 mil, sem expectativa de recebimento.

## Notas Explicativas S.A. - Em recuperação judicial



**Notas explicativas da Administração às informações contábeis trimestrais - ITR**  
**Período findo em 31 de março de 2023**  
**(Em milhares de Reais - R\$, exceto quando indicado de outra maneira)**

**5. Estoques**

	Controladora		Consolidado	
	31/03/2023	31/12/2022	31/03/2023	31/12/2022
Produtos acabados	42.817	47.409	86.817	94.655
Produtos semiacabados	31.555	22.256	42.070	26.773
Mercadorias para revenda	2.603	1.598	6.215	5.017
Matérias-primas	28.002	29.962	58.206	57.554
Materiais auxiliares	17.157	18.008	38.830	38.630
(-) Perda para redução ao valor realizável líquido	(4.525)	(4.996)	(12.054)	(12.807)
	<b>117.609</b>	<b>114.237</b>	<b>220.084</b>	<b>209.822</b>

A movimentação da perda para redução ao valor realizável líquido dos estoques está assim representada:

	Controladora		Consolidado	
	31/03/2023	31/12/2022	31/03/2023	31/12/2022
Saldo inicial	(4.996)	(5.556)	(12.807)	(12.712)
Adições	(299)	(1.554)	(221)	(6.788)
Reversões	770	2.114	974	6.693
Saldo final	<b>(4.525)</b>	<b>(4.996)</b>	<b>(12.054)</b>	<b>(12.807)</b>

**6. Tributos a recuperar**

	Controladora		Consolidado	
	31/03/2023	31/12/2022	31/03/2023	31/12/2022
Imposto sobre circulação de mercadorias e serviços - ICMS(i)	3.597	3.143	41.167	36.977
Imposto de renda retido na fonte - IRRF	10	10	1.699	2.282
Imposto de renda pessoa jurídica - IRPJ (iv)	15.419	15.035	26.428	25.530
Contribuição social sobre o lucro líquido - CSLL(iv)	4.722	4.577	8.259	8.106
Incentivos Fiscais (iii)	4.684	4.642	4.791	4.745
Tributos sobre importações	264	189	1.169	1.242
Programa de integração social - PIS (ii)	-	-	11.149	10.088
Contribuição para o financiamento da seguridade social - COFINS (ii)	-	-	49.487	43.163
Imposto sobre produtos industrializados - IPI	-	-	3.488	3.464
Instituto nacional do seguro social- INSS	123	107	185	169
Outros	299	995	2.402	9.237
	<b>29.118</b>	<b>28.698</b>	<b>150.238</b>	<b>145.003</b>
Circulante	26.522	26.003	117.635	107.735
Não circulante	2.596	2.695	32.603	37.268

- (i) Do montante registrado na rubrica, R\$ 30.515 referem-se à créditos gerados na controlada Sama com operação totalmente dedicada ao mercado externo. A compensação do crédito poderá ser realizada de acordo com as possibilidades previstas na IN n° 715/2005 do Estado de Goiás;

**Notas Explicativas S.A. - Em recuperação judicial****Notas explicativas da Administração às informações contábeis trimestrais - ITR  
Período findo em 31 de março de 2023  
(Em milhares de Reais - R\$, exceto quando indicado de outra maneira)**

---

- (ii) Do montante registrado no consolidado, R\$ 12.997 referem-se à créditos decorrentes de um mandado de segurança que obteve trânsito em julgado favorável, que permitiu a exclusão do ICMS sobre a base de cálculo do PIS e da COFINS. O pedido de habilitação foi homologado pela RFB, dessa forma, os valores estão sendo compensados através de declaração de compensação;
- (iii) Contempla Subvenção Governamental de ICMS originado pelo programa de incentivos fiscais “Produzir”;
- (iv) Em julgamento finalizado em 24 de setembro de 2021, o Supremo Tribunal Federal (“STF”), em sede de repercussão geral, decidiu pela inconstitucionalidade da incidência do IRPJ e CSLL sobre os valores de juros de mora referentes à taxa SELIC recebidos em razão de repetição de indébito tributários. Em 06 de fevereiro de 2023 - Foi publicada sentença por meio da qual foi concedida a segurança pleiteada, para declarar o direito ao não recolhimento de IRPJ e CSLL sobre os valores percebidos a título de juros moratórios e correção monetária (SELIC), incidentes na repetição/compensação de tributos indevidamente recolhidos, além de reconhecer o direito à compensação dos valores indevidamente recolhidos a tal título, em via administrativa. Assim, com base na sua melhor estimativa até a presente data, a Companhia, reavaliou o julgamento sobre esta ação judicial, conforme requerido pelo ICPC22/IFRIC23 e registrou crédito no valor de R\$ 8 milhões. Após o trânsito em julgado da ação judicial da Companhia, os referidos montantes serão considerados nas apurações fiscais observadas as normas da RFB.

**7. Combinação de negócios****Confibra Indústria e Comércio Ltda. (Confibra)****Aquisição**

Em 29 de julho de 2022, conforme divulgado em Fato Relevante, foi concluída à aquisição de 100% (cem por cento) das quotas das ações representativas do capital social da Confibra Indústria e Comércio Ltda. (“Confibra”), empresa com atuação no mercado de telhas de fibrocimento desde 1973.

O objetivo da aquisição está em linha com a estratégia da Companhia de crescimento e consolidação setorial, o que representará um adicional de cerca de 20% na capacidade de produção de telhas de fibrocimento da Eternit. Além do aumento da capacidade produtiva, à aquisição, proporcionará ganhos de sinergia, aumento da escala de produção da Companhia e ocupação da unidade da Eternit da Amazônia, que passará a fornecer fibra de polipropileno para a Confibra.

O preço de aquisição da totalidade das quotas da Confibra e do terreno onde a unidade está instalada é de R\$ 110.000 (cento e dez milhões de Reais), pagos pela Companhia em uma única parcela à vista em 29 de julho de 2022.

O pagamento de um preço adicional (“earn out”) de até R\$ 10.000 (valor justo em 29 de julho de 2022 - R\$ 9.068) está vinculado ao atingimento de determinadas metas financeiras e operacionais, tendo o seu montante corrigido no período pelo IPCA/IBGE até a data do seu vencimento.



## Notas Explicativas S.A. - Em recuperação judicial



**Notas explicativas da Administração às informações contábeis trimestrais - ITR**  
**Período findo em 31 de março de 2023**  
**(Em milhares de Reais - R\$, exceto quando indicado de outra maneira)**

Com base na apuração realizada pela Companhia, houve o cumprimento das metas estabelecidas e, portanto, a parcela adicional *earn out* foi paga aos vendedores em 25/04/23.

Em 19 de dezembro de 2022, a Compradora notificou os Vendedores, para lhes informar que o valor do Ajuste de Preço, calculado nos termos do Contrato e do 1º Aditamento, corresponde a um saldo positivo para os Vendedores no montante de R\$ 25.295 decorrente do capital de giro, portanto o valor adicional apurado pelos Vendedores, fruto do capital de giro foi acrescido ao preço de compra no quarto trimestre de 2022.

Dessa forma, a Companhia revisitou o valor do preço total de compra, que após o ajuste do capital de giro somada a parcela adicional do *earn out* totalizou R\$ 144.363.

Preço de aquisição	110.000
Valor justo da parcela contingente ( <i>earn out</i> )	9.068
Ajuste de preço - capital de giro	25.295
(-) parcela paga à vista	(110.000)
(-) parcela paga relativa ao ajuste de preço	(25.295)
<b>Saldo a pagar em 2023</b>	<b>9.068</b>
Circulante	9.068
Não Circulante	-

### Valor justo dos ativos e passivos identificados

Foi elaborado na data de 31 de setembro 2022 estudo preparado por especialista independente de acordo com o requerido no CPC 15 / IFRS 3 - Combinação de Negócios para a avaliação do valor justo dos ativos adquiridos e passivos assumidos e segregação do ágio, utilizando as demonstrações contábeis da época da aquisição para a alocação do preço de compra, o qual demonstramos abaixo:

Participação adquirida	100%
Preço de aquisição	144.363
(-) Valor pago na data de aquisição	(110.000)
(-) parcela paga relativa ao ajuste de preço	(25.295)
<b>Valor a pagar</b>	<b>9.068</b>



## Notas Explicativas S.A. - Em recuperação judicial



**Notas explicativas da Administração às informações contábeis trimestrais - ITR**  
**Período findo em 31 de março de 2023**  
**(Em milhares de Reais - R\$, exceto quando indicado de outra maneira)**

<b>Ativos</b>	
Caixa e equivalentes de caixa	381
Contas a receber de clientes	25.184
Imposto a recuperar	2.424
Estoque	34.779
Despesas antecipadas	42
Depósitos compulsórios/judiciais	778
IR/CS diferidos	51
Imobilizado	50.026
Ativos Intangíveis - Softwares	43
Ativos Intangíveis oriundos de alocação (PPA)	36.411
<b>Total dos ativos adquiridos</b>	<b>150.119</b>
<b>Passivos</b>	
Fornecedores	5.247
Obrigações fiscais	1.948
Obrigações sociais	581
Adiantamentos de clientes	2.501
Provisões	19.191
Contingências	569
IR/CS Diferido	26.065
Outros passivos	765
<b>Total dos passivos assumidos</b>	<b>56.867</b>
<b>Total dos ativos líquidos (valor justo)</b>	<b>93.252</b>
Ágio gerado na transação (com efeito IR/CS diferidos)	51.110
<b>Total da contraprestação</b>	<b>144.363</b>

Para fins de consolidação e aplicando a norma de combinação de negócios (IFRS 3/CPC 15), as alocações da contraprestação paga em ativos intangíveis, tangíveis e o ágio (goodwill) devem ser alocados. O ágio gerado considera os benefícios das sinergias esperadas, crescimento das receitas, aumento da quantidade de instalações e mão de obra especializada. Esses benefícios não são reconhecidos separadamente do ágio porque não atendem aos critérios de reconhecimento de ativos intangíveis identificáveis de acordo com o CPC 04 (R1) - Intangíveis. Referido ágio tem vida útil indefinida e é testado anualmente para identificar eventual necessidade de redução ao seu valor recuperável, que, caso ocorram, são mensuradas comparando o saldo contábil com seu valor recuperável e reconhecidas diretamente no resultado do período.

## Notas Explicativas S.A. - Em recuperação judicial



**Notas explicativas da Administração às informações contábeis trimestrais - ITR**  
**Período findo em 31 de março de 2023**  
**(Em milhares de Reais - R\$, exceto quando indicado de outra maneira)**

No primeiro trimestre de 2023, a Companhia, atualizou o seu laudo atuarial relativo ao ajuste de preço, calculado nos termos do Contrato e do 1º Aditamento, corresponde a um saldo positivo para os Vendedores no montante de R\$ 25.295 decorrente do capital de giro, a fim de atender a norma de combinação de negócios (IFRS 3 / CPC 15). Dessa forma, o investimento da aquisição da Confibra nas demonstrações contábeis da controladora em 31 de março de 2023 está composto da seguinte forma:

	<u>31/03/2023</u>
Investimento	42.657
Ágio (com efeito IR/CS diferidos)	51.110
Mais valia	50.596
<b>Total</b>	<b><u>144.363</u></b>

Assim, as alocações da contraprestação paga ocorreram da seguinte forma:

	<u>Valor alocado</u>	<u>Vida útil</u>
Mais-valia de ativo imobilizado	38.668	36 anos para edificações
Mais valia de estoques	1.581	1 mês e 26 dias
Mais valia de Clientes/Contrato	36.412	5 anos e 5 meses
Ágio (com efeito IR/CS diferidos)	51.110	Indefinida
<b>Total</b>	<b><u>127.771</u></b>	

O valor justo das contas a receber de clientes é de R\$ 25.184. Não houve perda por redução ao valor recuperável de nenhuma conta a receber de clientes devido a Confibra possuir uma clientela variável e pulverizada, assim, espera-se que o valor contratual possa ser recebido integralmente.

Desde a data de aquisição da Confibra (01 de agosto de 2022) até 31 de março de 2023, a Confibra contribuiu para a Companhia, com uma receita líquida de R\$ 87.455 e prejuízo líquido de R\$ 1.857.

Os custos relacionados à aquisição de R\$ 781 foram reconhecidos na demonstração do resultado como despesas administrativas e gerais.

<b>Análise do fluxo de caixa da aquisição</b>	
Valor da contraprestação de compra (a)	144.363
(-) Custos da transação da aquisição (b)	(781)
(-) Caixa adquirido da controlada (c)	(381)
<b>Fluxo de saída de caixa, líquido (d)</b>	<b><u>143.201</u></b>

- a) Incluído nas atividades de investimento da controladora;
- b) Incluído nas atividades operacionais do consolidado;
- c) Representa o valor presente da contraprestação na data da aquisição;
- d) Incluído nas atividades de investimento do consolidado.

**Notas Explicativas S.A. - Em recuperação judicial****Notas explicativas da Administração às informações contábeis trimestrais - ITR  
Período findo em 31 de março de 2023  
(Em milhares de Reais - R\$, exceto quando indicado de outra maneira)**

---

**Garantia pagamento do ajuste de preço**

No contrato de compra e venda foi definido que a Companhia tem direito de reter o valor de R\$ 5.000 (cinco milhões de Reais) da parcela à vista do pagamento relativo à aquisição da Confibra. O valor retido refere-se à garantia para cumprimento das obrigações de pagamento de ajuste de preço e foi depositado pela Companhia em uma Conta Escrow. Em decorrer do 1T23, houve a conclusão final do ajuste de preço entre as partes e o valor foi liberado aos vendedores.

**Garantia para demandas judiciais**

No contrato de compra e venda foi definido que a Companhia tem direito de reter o valor de R\$ 6.500 (seis milhões e quinhentos mil reais) da parcela à vista do pagamento relativo à aquisição da Confibra. O valor retido refere-se à garantia para cumprimento das obrigações de indenizações assumidas pelos Vendedores. O recurso foi depositado em uma Conta Escrow e será liberado da seguinte forma:

- (i) No segundo aniversário da data de fechamento, serão liberados 20% do montante correspondente da diferença entre (a) saldo disponível e (b) valor em Escrow retido;
- (ii) No terceiro aniversário da data de fechamento, serão liberados 20% do montante correspondente da diferença entre (a) saldo disponível e (b) valor em Escrow retido;
- (iii) No quarto aniversário da data de fechamento, serão liberados 20% do montante correspondente da diferença entre (a) saldo disponível e (b) valor em Escrow retido;
- (iv) No quinto aniversário da data de fechamento, serão liberados 20% do montante correspondente da diferença entre (a) saldo disponível e (b) valor em Escrow retido; e
- (v) No sexto aniversário da data de fechamento, serão liberados 100% do montante correspondente da diferença entre (a) saldo disponível e (b) valor em Escrow retido.

Em 31 de março 2023 o saldo da conta escrow totalizou R\$ 6.554.

**Unidade geradora de caixa**

O ágio e alocações estão associados a unidade geradora de caixa da empresa adquirida, que faz parte do segmento de Fibrocimento da Companhia.

## Notas Explicativas S.A. - Em recuperação judicial



**Notas explicativas da Administração às informações contábeis trimestrais - ITR**  
**Período findo em 31 de março de 2023**  
**(Em milhares de Reais - R\$, exceto quando indicado de outra maneira)**

---

**8. Investimentos e provisão para perda em investimentos**

	Controladora	
	31/03/2023	31/12/2022
Saldo inicial	387.951	205.399
Adições (reduções) aos investimentos	-	144.363
Resultado da equivalência patrimonial	15.093	99.288
Equivalência patrimonial dos resultados abrangentes	-	6.150
Dividendos declarados	-	(81.893)
Transferência para provisão para perdas em investimentos	3.175	14.644
<b>Saldo final</b>	<b>406.219</b>	<b>387.951</b>



## Notas Explicativas ETERNIT S.A. - Em recuperação judicial

### Notas explicativas da Administração às informações contábeis trimestrais - ITR Período findo em 31 de março de 2023 (Em milhares de Reais - R\$, exceto quando indicado de outra maneira)

31/03/2023 Controladas	Ativo	Passivo	Patrimônio líquido	Resultado do período	Partic. %	Realiz. do lucro nos estoques	Resultado da equival. patrim.	Lucro não realizado nos estoques	Saldo de investimento	Ágio/Mais valia	Total em provisão para perdas em investimento	Total em investimento
Sama S.A. - Minerações Associadas	286.595	172.003	114.592	11.908	99,99	-	11.908	-	114.592	-	-	114.592
Prel Empreendimentos e Participações Ltda.	58.664	25.835	32.829	740	99,70	-	738	-	32.732	-	-	32.732
Precon Goiás Industrial Ltda.	45.140	10.670	34.470	461	99,99	-	461	-	34.467	-	-	34.467
Companhia Sulamericana de Cerâmica S.A. Eternit da Amazônia	86.465	84.772	1.693	(1.165)	73,90	-	(861)	-	1.252	3.297	-	4.549
Indústria de Fibrocimento Ltda.	193.443	107.619	85.824	9.153	99,99	(1.010)	8.143	(4.090)	81.726	-	-	81.726
Confibra Indústria e Comércio Ltda. (*)	73.272	32.480	40.792	(2.121)	100	-	(2.121)	-	40.800	97.361	-	138.153
Tégula Soluções Para Telhados Ltda.	50.333	78.437	(28.104)	(3.175)	99,99	-	(3.175)	-	(28.101)	-	28.101	-
<b>Total</b>	<b>793.912</b>	<b>511.816</b>	<b>282.096</b>	<b>15.801</b>		<b>(1.010)</b>	<b>15.093</b>	<b>(4.090)</b>	<b>277.468</b>	<b>100.658</b>	<b>28.101</b>	<b>406.219</b>

(\*) O resultado de equivalência da empresa Confibra no montante de (R\$ 2.121), está composto por (R\$ 508) relativo ao resultado operacional e (R\$1.613) referente amortização da mais valia (PPA) da combinação de negócio.

**ETERNIT S.A. - Em recuperação judicial****Notas Explicativas****Notas explicativas da Administração às informações contábeis trimestrais - ITR****Período findo em 31 de março de 2023****(Em milhares de Reais - R\$, exceto quando indicado de outra maneira)****Investimentos nas controladas:**

31/12/2022 Controladas	Ativo	Passivo	Patrimônio líquido	Resultado do período	Partic. %	Realiz. do lucro nos estoques	Resultado da equival. patrim.	Lucro não realizado nos estoques	Saldo de investimento	Ágio/Mais valia	Total em provisão para perdas em investimento	Total em investimento
Sama S.A. - Minerações Associadas	290.238	187.554	102.684	63.307	99,99	-	63.307	-	102.684	-	-	102.684
Prel Empreendimentos e Participações Ltda.	57.612	25.522	32.090	5.717	99,70	-	5.700	-	31.995	-	-	31.995
Precon Goiás Industrial Ltda.	45.417	11.409	34.008	14.976	99,99	-	14.975	-	34.006	-	-	34.006
Companhia Sulamericana de Cerâmica S.A. Eternit da Amazônia	66.129	63.270	2.859	(2.137)	73,90	-	(1.579)	-	2.112	3.297	-	5.409
Indústria de Fibrocimento Ltda.	181.113	104.443	76.672	36.301	99,99	(678)	35.619	(3.081)	73.583	-	-	73.583
Confibra Indústria e Comércio Ltda (*)	75.302	34.000	41.298	(4.089)	100	-	(4.089)	-	41.298	98.976	-	140.274
Tégula Soluções Para Telhados Ltda.	51.730	76.659	(24.929)	(14.646)	99,99	-	(14.645)	-	(24.926)	-	24.926	-
<b>Total</b>	<b>767.541</b>	<b>502.857</b>	<b>264.682</b>	<b>99.429</b>		<b>(678)</b>	<b>99.288</b>	<b>(3.081)</b>	<b>260.752</b>	<b>102.273</b>	<b>24.926</b>	<b>387.951</b>

(\*) O resultado de equivalência da empresa Confibra no montante de (R\$4.089), está composto por (R\$1.357) relativo ao resultado operacional e (R\$2.732) referente amortização da mais valia (PPA) da combinação de negócio.

## Notas Explicativas ETERNIT S.A. - Em recuperação judicial



**Notas explicativas da Administração às informações contábeis trimestrais - ITR**  
**Período findo em 31 de março de 2023**  
**(Em milhares de Reais - R\$, exceto quando indicado de outra maneira)**

**9. Partes relacionadas****Saldos e transações da controladora com partes relacionadas:**

	Controladora			
	31/03/2023		31/12/2022	
	Ativo	Passivo	Ativo	Passivo
<b>Controlada</b>				
Atena Consultoria e Participações Ltda.	-	(20.568)	-	(20.568)
Córdoba Consultoria e Participações Ltda.	128.988	-	169.178	-
Eternit da Amazônia Indústria de Fibrocimento Ltda.	33.492	(26.877)	32.495	(12.769)
Precon Goiás Industrial Ltda.	6.350	(28.003)	6.350	(27.166)
Prel Empreendimentos e Participações Ltda.	5.699	(14.085)	5.698	(14.084)
Sama S.A.	46.802	(589)	43.326	(81)
Companhia Sulamericana de Cerâmica S.A	4.110	(8)	442	(8)
Confibra Industria e Comércio Ltda.	2.342	-	187	(27)
Tégula Soluções para Telhados Ltda.	6.307	-	6.051	(35)
<b>Total controladas</b>	<b>234.090</b>	<b>(90.130)</b>	<b>263.727</b>	<b>(74.738)</b>
Circulante	230.694	(62.671)	261.101	(48.016)
Não circulante	3.396	(27.459)	2.626	(26.722)

## Notas Explicativas S.A. - Em recuperação judicial



**Notas explicativas da Administração às informações contábeis trimestrais - ITR**  
**Período findo em 31 de março de 2023**  
**(Em milhares de Reais - R\$, exceto quando indicado de outra maneira)**

	Clientes (i)		Notas de débito (ii)		Conta Corrente (iv)		Cessão de crédito (v)		Dividendos (vii)		Total	
	31/03/23	31/12/22	31/03/23	31/12/22	31/03/23	31/12/22	31/03/23	31/12/22	31/03/23	31/12/22	31/03/23	31/12/22
<b>No ativo</b>												
<b>Controladas</b>												
Cordoba Consultoria e Participações Ltda.	-	-	-	-	128.988	169.178	-	-	-	-	128.988	169.178
Eternit da Amazônia Indústria de Fibrocimento Ltda.	-	-	3.453	2.456	-	-	-	-	30.039	30.039	33.492	32.495
Precon Goiás Industrial Ltda.	-	-	-	-	-	-	-	-	6.350	6.350	6.350	6.350
Prel Empreendimentos e Participações Ltda.	-	-	-	-	-	-	-	-	5.699	5.698	5.699	5.698
Companhia Sulamericana de Cerâmica S.A.	3.761	93	349	349	-	-	-	-	-	-	4.110	442
Sama S.A.	-	-	7.000	3.524	-	-	-	-	39.802	39.802	46.802	43.326
Confibra Industria e Comércio Ltda.	1.094	187	1.248	-	-	-	-	-	-	-	2.342	187
Tégula Soluções para Telhados Ltda.	-	93	4.327	3.977	-	-	1.980	1.981	-	-	6.307	6.051
<b>Total controladas</b>	<b>4.855</b>	<b>373</b>	<b>16.377</b>	<b>10.306</b>	<b>128.988</b>	<b>169.178</b>	<b>1.980</b>	<b>1.981</b>	<b>81.890</b>	<b>81.889</b>	<b>234.090</b>	<b>263.727</b>

	Fornecedores (i)		Nota débito (ii)		Mútuo (iii)		Cessão de Crédito (v)		Conta Corrente (iv)		Adiantamento Clientes (vi)		Total	
	31/03/23	31/12/22	31/03/23	31/12/22	31/03/23	31/12/22	31/03/23	31/12/22	31/03/23	31/12/22	31/03/23	31/12/22	31/03/23	31/12/22
<b>No passivo</b>														
<b>Controladas</b>														
Atena Consultoria e Participações Ltda.	-	-	-	-	-	-	-	-	(20.568)	(20.568)	-	-	(20.568)	(20.568)
Eternit da Amazônia Indústria de Fibrocimento Ltda.	(25.095)	(10.987)	(11)	(11)	-	-	-	-	-	-	(1.771)	(1.771)	(26.877)	(12.769)
Precon Goiás Industrial Ltda.	-	-	(411)	(411)	(27.592)	(26.755)	-	-	-	-	-	-	(28.003)	(27.166)
Prel Empreendimentos e Participações Ltda.	(47)	(47)	(1)	(1)	-	-	(503)	(503)	(13.534)	(13.534)	-	-	(14.085)	(14.085)
Companhia Sulamericana de Cerâmica	(1)	(1)	(7)	(7)	-	-	-	-	-	-	-	-	(8)	(8)
Sama S.A.	-	-	(589)	(81)	-	-	-	-	-	-	-	-	(589)	(81)
Confibra Industria e Comércio Ltda.	-	(27)	-	-	-	-	-	-	-	-	-	-	-	(27)
Tégula Soluções para Telhados Ltda.	-	(16)	-	(18)	-	-	-	-	-	-	-	-	-	(34)
<b>Total</b>	<b>(25.143)</b>	<b>(11.078)</b>	<b>(1.019)</b>	<b>(529)</b>	<b>(27.592)</b>	<b>(26.755)</b>	<b>(503)</b>	<b>(503)</b>	<b>(34.102)</b>	<b>(34.102)</b>	<b>(1.771)</b>	<b>(1.771)</b>	<b>(90.130)</b>	<b>(74.738)</b>

- (i) Fornecimento de matéria-prima (fibra sintética) e/ ou produtos acabados e prestação de serviços, eliminados nas informações contábeis consolidadas do Grupo;
- (ii) Reembolsos de despesas corporativas sem vencimento predeterminado e sem incidência de juros;
- (iii) Contratos de mútuo sobre os quais incidem Imposto sobre Operações Financeiras - IOF, IRRF e variação de 100% a.a. do CDI, com prazo de amortização de 24 meses a partir da data do aditamento, renováveis por mais 24 meses;
- (iv) Valores transferidos às controladas Atena e Córdoba responsáveis pela administração e pagamento de fornecedores do Grupo;
- (v) Cessão de crédito celebrada em dezembro/2018, sem vencimento predeterminado e sem incidência de juros;
- (vi) Compra antecipada de insumo para a produção de polipropileno;
- (vii) Distribuição de dividendos relativo ao lucro líquido auferido nas controladas no exercício findado em 31/12/2022.

As transações entre partes relacionadas são efetuadas em condições estabelecidas entre as partes. A seguir estão demonstradas essas transações até 31 de março de 2023.

	Vendas		Compras		Juros sobre mútuo despesa	
	31/03/23	31/03/22	31/03/23	31/03/22	31/03/23	31/03/22
<b>No resultado</b>						
<b>Controlada</b>						
Córdoba Consultoria e Participações Ltda.	-	-	-	-	-	-
Eternit da Amazônia Indústria de Fibrocimento Ltda.	-	-	(47.334)	(45.607)	-	-
Precon Goiás Industrial Ltda.	-	-	-	-	(867)	(566)
Sama S.A.	-	-	-	-	-	(303)
Companhia Sulamericana de Cerâmica.	6.087	-	-	-	-	-
Confibra Industria e Comércio Ltda.	2.871	-	-	-	-	-
Tégula Soluções para Telhados Ltda.	51	122	(35)	-	-	-
<b>Total</b>	<b>9.009</b>	<b>122</b>	<b>(47.369)</b>	<b>(45.607)</b>	<b>(867)</b>	<b>(869)</b>



**Notas Explicativas ETERNIT S.A. - Em recuperação judicial****Notas explicativas da Administração às informações contábeis trimestrais - ITR****Período findo em 31 de março de 2023****(Em milhares de Reais - R\$, exceto quando indicado de outra maneira)****Remuneração do pessoal-chave da Administração**

O Grupo reconheceu as despesas pagas com remuneração e benefícios de curto e longo prazo do Conselho de Administração, Conselho Fiscal e Diretoria, conforme demonstrado a seguir:

	Controladora		Consolidado	
	31/03/2023	31/03/2022	31/03/2023	31/03/2022
Salários, honorários e benefícios	1.163	1.205	1.649	1.486
Bônus	1.112	-	1.112	-
Benefício pós-emprego	106	97	106	97
	<b>2.381</b>	<b>1.302</b>	<b>2.867</b>	<b>1.583</b>

A remuneração da Administração e Conselho Fiscal é estabelecida em Assembleia Geral Ordinária (AGO) de acordo com a legislação societária e Estatuto Social da Companhia.

Deste modo, o montante global da remuneração anual da Administração e do Conselho Fiscal foi apresentado e aprovada na AGO realizada em 21 de março de 2023, o qual foi fixado em até R\$ 14.614, sendo R\$ 10.917 para a Diretoria Estatutária, R\$ 3.330 para o Conselho de Administração e R\$ 367 para o Conselho Fiscal para o período de 2023 (R\$ 13.973 para o exercício de 2022).

No período findo em 31 de março de 2023, a posição acionária da Administração e Conselho Fiscal foi de 1.059.149 ações ETER3, representando 1,71% do total em circulação (968.156 ações - ETER3 no exercício findado em 31 de dezembro de 2022), conforme demonstrado a seguir:

**Demonstração das ações da Administração e Conselho Fiscal:**

	31/03/2023	31/12/2022
Conselho de Administração	453.455	438.855
Diretoria	381.360	306.800
Conselho Fiscal	224.334	222.501
	<b>1.059.149</b>	<b>968.156</b>

**10. Ativos mantidos para venda**

	Consolidado	
	31/03/2023	31/12/2022
Tégula - Unidade Anápolis (i)	1.023	1.023
	<b>1.023</b>	<b>1.023</b>

Os ativos descritos nesta nota explicativa encontram-se disponíveis para venda. O objetivo desta desmobilização de ativo não operacional é a realização de caixa para a Companhia. A venda do ativo ocorrerá conforme as condições incluídas no Plano de Recuperação Judicial, homologado em junho de 2019.

(i) Tégula - Unidade Anápolis: o leilão restou infrutífero. A Companhia irá providenciar um novo edital para uma nova rodada de leilão.

O valor justo por meio do resultado, menos as despesas de venda do negócio, é superior ao valor contábil do ativo relacionado. Não existem passivos associados ao ativo mantido para venda.

## Notas Explicativas S.A. - Em recuperação judicial



**Notas explicativas da Administração às informações contábeis trimestrais - ITR**  
**Período findo em 31 de março de 2023**  
**(Em milhares de Reais - R\$, exceto quando indicado de outra maneira)**

**11. Imobilizado**

	Controladora						Total
	Terrenos	Edifícios e benfeitorias	Máquinas e equipamentos, ferramentas e instalações	Veículos	Equipamentos de informática, móveis e utensílios	Imobilizações em andamento	
<b>Custo</b>							
Saldos em 31 de dezembro de 2021	3.759	36.825	278.613	1.704	12.095	30.380	363.376
Adições	-	-	-	-	-	36.577	36.577
Baixas	-	-	(87.695)	(807)	(2.868)	-	(91.370)
Transferências	-	1.087	7.908	(13)	1.828	(10.805)	5
<b>Saldos em 31 de dezembro de 2022</b>	<b>3.759</b>	<b>37.912</b>	<b>198.826</b>	<b>884</b>	<b>11.055</b>	<b>56.152</b>	<b>308.588</b>
Saldos em 1º de janeiro de 2023	3.759	37.912	198.826	884	11.055	56.152	308.588
Adições	-	-	-	-	-	2.809	2.809
Baixas	-	-	(825)	-	(108)	-	(933)
Transferências	-	32	903	-	64	(1.000)	(1)
<b>Saldos em 31 de março de 2023</b>	<b>3.759</b>	<b>37.944</b>	<b>198.904</b>	<b>884</b>	<b>11.011</b>	<b>57.961</b>	<b>310.463</b>
Taxas médias de depreciação		4	11,20	20	15	-	-
<b>Depreciação acumulada</b>							
Saldos em 31 de dezembro de 2021	-	(25.656)	(176.061)	(1.245)	(10.582)	-	(213.544)
Adições	-	(864)	(12.467)	(134)	(528)	-	(13.993)
Baixas	-	-	85.536	807	2.778	-	89.121
	-	-	916	16	(960)	-	(28)
<b>Saldos em 31 de dezembro de 2022</b>	<b>-</b>	<b>(26.520)</b>	<b>(102.076)</b>	<b>(556)</b>	<b>(9.292)</b>	<b>-</b>	<b>(138.444)</b>
Saldos em 1º de janeiro de 2023	-	(26.520)	(102.076)	(556)	(9.292)	-	(138.444)
Adições	-	(209)	(3.612)	(34)	(103)	-	(3.958)
Baixas	-	-	565	1	107	-	673
Transferências	-	7	1	(1)	(7)	-	-
<b>Saldos em 31 de março de 2023</b>	<b>-</b>	<b>(26.722)</b>	<b>(105.122)</b>	<b>(590)</b>	<b>(9.295)</b>	<b>-</b>	<b>(141.729)</b>
<b>Perda por redução do valor recuperável</b>							
Perda de ativos por substituição de matéria-prima							
Saldos em 31 de dezembro de 2021	-	(612)	(4.907)	-	-	-	(5.519)
Saldos em 31 de dezembro de 2022	-	(612)	(4.907)	-	-	-	(5.519)
Saldos em 31 de março de 2023	-	(612)	(4.907)	-	-	-	(5.519)
<b>Valor residual</b>							
Em 31 de dezembro de 2021	3.759	10.557	97.645	459	1.513	30.380	144.313
Em 31 de dezembro de 2022	3.759	10.780	91.843	328	1.763	56.152	164.625
Em 31 de março de 2023	3.759	10.610	88.875	294	1.716	57.961	163.216

Os bens do ativo imobilizado dados em garantia estão divulgados conforme a Nota Explicativa nº 29.

**ETERNIT S.A. - Em recuperação judicial****Notas Explicativas****Notas explicativas da Administração às informações contábeis trimestrais - ITR****Período findo em 31 de março de 2023****(Em milhares de Reais - R\$, exceto quando indicado de outra maneira)**

	Consolidado								
	Terrenos	Edifícios e benfeitorias	Máquinas e equipamentos, ferramentas e instalações	Veículos	Equipamentos de informática, móveis e utensílios	Desmobilização e contenção da Mina	Imobilizações em andamento	Mais-valia do imobilizado	Total
<b>Custo</b>									
<b>Saldos em 31 de dezembro de 2021</b>	6.074	65.052	627.287	22.623	24.417	24.276	44.521	5.515	819.765
Saldo de aquisição Confibra	-	571	25.978	1.603	2.074	-	-	38.669	68.894
Adições	-	49	855	79	44	-	89.382	-	90.409
Baixas	-	-	(87.695)	(807)	(2.868)	-	-	-	(91.370)
Transferências	-	1.695	12.638	(13)	2.428	-	(16.772)	-	(24)
<b>Saldos em 31 de dezembro de 2022</b>	6.074	67.367	579.063	23.485	26.095	24.276	117.131	44.184	887.675
<b>Saldos em 1º de janeiro de 2023</b>	6.074	67.367	579.063	23.485	26.095	24.276	117.131	44.184	887.675
Adições	-	-	1.673	782	-	-	26.028	-	28.483
Baixas	-	(620)	(825)	-	(107)	-	-	-	(1.552)
Transferências	-	31	(8.426)	(938)	(770)	2.514	(5.523)	-	(13.112)
<b>Saldos em 31 de março de 2023</b>	6.074	66.778	571.485	23.329	25.218	26.790	137.636	44.184	901.494
Taxas médias de depreciação		4%	15,50%	23,40%	15%	4,10%			
<b>Depreciação acumulada</b>									
<b>Saldos em 31 de dezembro de 2021</b>	-	(44.373)	(445.348)	(22.069)	(22.017)	(13.573)	-	-	(547.380)
Saldo de aquisição Confibra	-	(227)	(20.145)	(1.403)	(991)	-	-	-	(22.766)
Adições	-	(1.518)	(17.685)	(179)	(913)	(1.132)	-	(324)	(21.751)
Baixas	-	-	85.806	807	2.778	-	-	-	89.391
Transferências	-	(2)	917	16	(958)	-	-	-	(27)
<b>Saldos em 31 de dezembro de 2022</b>	-	(46.120)	(396.455)	(22.828)	(22.101)	(14.705)	-	(324)	(502.533)
<b>Saldos em 1º de janeiro de 2023</b>	-	(46.120)	(396.455)	(22.828)	(22.101)	(14.705)	-	(324)	(502.533)
Adições	-	(384)	(5.291)	(36)	(195)	(301)	-	(195)	(6.402)
Baixas	-	237	565	1	107	-	-	-	910
Transferências	-	6	11.654	1.343	111	-	-	-	13.114
<b>Saldos em 31 de março de 2023</b>	-	(46.261)	(389.527)	(21.520)	(22.078)	(15.006)	-	(519)	(494.911)
<b>Perda por redução do valor Recuperável</b>									
Perda de ativos por obsolescência									
<b>Saldos em 31 de dezembro de 2021</b>	-	(612)	(4.907)	-	-	-	-	-	(5.519)
<b>Saldos em 31 de dezembro de 2022</b>	-	(612)	(4.907)	-	-	-	-	-	(5.519)
<b>Saldos em 1º de janeiro de 2023</b>	-	(612)	(4.907)	-	-	-	-	-	(5.519)
Reversão	-	-	-	-	-	-	-	-	-
<b>Saldos em 31 de março de 2023</b>	-	(612)	(4.907)	-	-	-	-	-	(5.519)
<b>Perda por redução ao valor recuperável - teste de "impairment"</b>									
<b>Saldos em 1º de janeiro de 2022</b>	(1.530)	(5.245)	(8.209)	8	(552)	(10.701)	6	-	(26.223)
Reversão	-	332	785	11	300	1.132	-	-	2.560
<b>Saldos em 31 de dezembro de 2022</b>	(1.530)	(4.913)	(7.424)	19	(252)	(9.569)	6	-	(23.663)
<b>Saldos em 1º de janeiro de 2023</b>	(1.530)	(4.913)	(7.424)	19	(252)	(9.569)	6	-	(23.663)
Reversão	-	83	273	2	84	304	-	-	746
<b>Saldos em 31 de março de 2023</b>	(1.530)	(4.830)	(7.151)	21	(169)	(9.265)	6	-	(22.918)
<b>Valor residual</b>									
Em 31 de Dezembro de 2021	4.544	14.822	168.823	562	1.848	2	44.527	5.515	240.643
Em 31 de Dezembro de 2022	4.544	15.722	170.277	676	3.742	2	117.137	43.859	355.959
Em 31 de Março de 2023	4.544	15.075	169.900	1.830	2.971	2.519	137.642	43.665	378.145

**Notas Explicativas ETERNIT S.A. - Em recuperação judicial****Notas explicativas da Administração às informações contábeis trimestrais - ITR  
Período findo em 31 de março de 2023  
(Em milhares de Reais - R\$, exceto quando indicado de outra maneira)**

---

**Perda por redução ao valor recuperável - teste de *impairment***

A Companhia atualmente possui três Unidades Geradoras de Caixa (“UGC”) em operação: (i) fibrocimento (Eternit S/A, Eternit Amazônia e Confibra, que contemplam os ativos para produção de fibra sintética de polipropileno com unidade localizada em Manaus e os ativos para a produção de telhas de fibrocimento, com fábricas no Paraná, Rio de Janeiro, Goiás, Bahia e São Paulo; (ii) telhas de concreto (Tégula), com uma unidade localizada na cidade de Atibaia-SP e (iii) uma mineradora (Sama), que destina a totalidade da operação para fins exclusivos de exportação amparada na Lei do Estado de Goiás nº 20.514, regulamentada pelo Decreto nº 9.518.

A última revisão realizada do valor recuperável de seus ativos relevantes ocorreu em 31 de dezembro de 2022. A revisão foi preparada por uma empresa especializada e independente e efetuada com base no cálculo do valor em uso e no valor líquido de venda dos ativos. A conclusão dos testes de recuperabilidade destes ativos da Companhia e de suas controladas não resultou na necessidade de reconhecimento de perda no período.

As metodologias utilizadas para o teste de recuperabilidade dos ativos do Grupo, foram: (i) fluxo de caixa descontado para a UGC de Fibrocimento, contemplando a produção de fibra sintética de polipropileno (Eternit da Amazônia) e a produção de telhas de fibrocimento, inclusive a Confibra e; (ii) valor líquido de venda dos ativos para a UGC de Telhas de Concreto (Tégula).

O efeito da reversão referente à depreciação e amortização no período findo em 31 de março de 2023, sobre o saldo de perdas por redução ao valor recuperável foi de R\$ 875 no consolidado.

**UGC de Fibrocimento**

As unidades industriais da Eternit S/A e da Confibra juntamente com a unidade que produz a fibra sintética de polipropileno, localizada em Manaus, são consideradas como uma única UGC para fins de teste de recuperabilidade.

Dessa forma, a Companhia fez a revisão do valor recuperável da UGC no exercício findo em 31 de dezembro de 2022, utilizando as principais premissas para o cálculo do valor em uso mencionadas a seguir:

- **Período de avaliação:** dez anos;
- **Taxa de crescimento:** receitas, custos e despesas com base no orçamento 2023 aprovado pelo Conselho de Administração e, a partir do segundo ano, premissas macroeconômicas, tais como PIB e inflação projetada e a taxa efetiva de imposto de renda e contribuição social, considerando a compensação de prejuízos fiscais e base negativa, quando aplicável;
- **Taxa de desconto:** custo ponderado de capital do Grupo (WACC) de 15,1% a.a.

**Notas Explicativas S.A. - Em recuperação judicial****Notas explicativas da Administração às informações contábeis trimestrais - ITR  
Período findo em 31 de março de 2023  
(Em milhares de Reais - R\$, exceto quando indicado de outra maneira)**

---

O valor operacional da UGC foi superior ao valor contábil dos ativos em 31 de dezembro de 2022, não possuindo indicativo de *impairment* pelo valor em uso.

**UGC Telhas de Concreto (Tégula)**

Para realizar o teste de recuperabilidade dos principais ativos do imobilizado da Companhia, alocados nas classes de máquinas e equipamentos, edificações e benfeitorias, moldes, terrenos e demais ativos, a Companhia utilizou o modelo do valor justo líquido de despesa de venda.

O valor resultante da avaliação a valor justo da UGC no exercício findo de 31 de dezembro de 2022 foi de R\$ 62.857, sendo muito superior ao valor contábil de R\$ 29.831.

A mensuração considerou os seguintes métodos de avaliação:

- (i) **Edificações e benfeitorias:** custo de reprodução. Por apresentarem valores de realização por valor líquido de venda superior ao valor contábil, não apresentaram perda por redução no valor recuperável (*impairment*);
- (ii) **Terrenos:** método comparativo. Por apresentarem valores de realização por valor líquido de venda superior ao valor contábil não apresentaram perda por redução no valor recuperável (*impairment*);
- (iii) **Máquinas, equipamentos, moldes e demais ativos:** valor de mercado para os itens similares encontrados no mercado e custo de aquisição depreciado para os itens que não possuem similares no mercado. Por apresentarem valores de realização por valor líquido de venda superior ao valor contábil não apresentaram perda por redução no valor recuperável (*impairment*).

Deste modo, a Companhia não registrou provisão para perda por redução no valor recuperável dos ativos imobilizados e intangível, uma vez que o seu valor justo foi superior ao valor contábil.

**UGC Mineração (Sama)**

Nas demonstrações contábeis do exercício findo em 31 de dezembro de 2019, a Companhia registrou uma provisão para perda por recuperabilidade de seus ativos correspondente a R\$ 7.835, não havendo a necessidade de revisão da UGC no exercício findo em 31 de dezembro de 2022 decorrente, principalmente, às incertezas jurídicas que possam afetar a continuidade operativa da controlada.

Dessa forma, a Administração aguarda a decisão do STF quanto à Ação Direta de Inconstitucionalidade proposta pela ANPT (Associação Nacional dos Procuradores do Trabalho) contra a Lei do Estado de Goiás, de forma a revisar o teste de recuperabilidade de seus ativos (*impairment*).

## Notas Explicativas S.A. - Em recuperação judicial



**Notas explicativas da Administração às informações contábeis trimestrais - ITR**  
**Período findo em 31 de março de 2023**  
**(Em milhares de Reais - R\$, exceto quando indicado de outra maneira)**

**12. Intangível**

	Controladora	
	Software	Total
<b>Custo</b>		
Saldo em 1º de janeiro de 2022	16.823	16.823
Baixas	(1.335)	(1.335)
Transferências	(7)	(7)
<b>Saldo em 31 de dezembro de 2022</b>	<b>15.481</b>	<b>15.481</b>
Saldo em 1º de janeiro de 2023	15.481	15.481
Transferências	(1)	(1)
<b>Saldo em 31 de março de 2023</b>	<b>15.480</b>	<b>15.480</b>
<b>Vida útil (em anos)</b>	5	
<b>Amortização:</b>		
Saldo em 1º de janeiro de 2022	(16.271)	(16.271)
Adições	(290)	(290)
Baixas	1.332	1.332
Transferências	29	29
<b>Saldo em 31 de dezembro de 2022</b>	<b>(15.200)</b>	<b>(15.200)</b>
Saldo em 1º de janeiro de 2023	(15.200)	(15.200)
Adições	(41)	(41)
Transferências	2	2
<b>Saldo em 31 de março de 2023</b>	<b>(15.239)</b>	<b>(15.239)</b>
<b>Valor residual</b>		
Saldo em 31 de dezembro de 2021	552	552
Saldo em 31 de dezembro de 2022	281	281
Saldo em 31 de março de 2023	241	241



## Notas Explicativas ETERNIT S.A. - Em recuperação judicial

### Notas explicativas da Administração às informações contábeis trimestrais - ITR Período findo em 31 de março de 2023 (Em milhares de Reais - R\$, exceto quando indicado de outra maneira)

	Consolidado					
	Software	Ágio	Mais valia da carteira de cliente	Marcas e patentes	Software em andamento	Total
<b>Custo</b>						
Saldo em 1º de janeiro de 2022	26.684	16.538	-	957	-	44.179
Adições	-	-	-	-	19	19
Aquisição Confibra	229	55.979	29.034	-	-	85.242
Baixas	(1.450)	-	-	-	-	(1.450)
Transferências	40	-	-	-	(19)	21
<b>Saldo em 31 de dezembro de 2022</b>	<b>25.503</b>	<b>72.517</b>	<b>29.034</b>	<b>957</b>	<b>-</b>	<b>128.011</b>
Saldo em 1º de janeiro de 2023	25.503	72.517	29.034	957	-	128.011
Adições	(1)	2.508	-	-	1	2508
Baixas	1	-	-	-	-	1
Transferências	(30)	(7.377)	7.377	-	(1)	(31)
<b>Saldo em 31 de março de 2023</b>	<b>25.473</b>	<b>67.648</b>	<b>36.411</b>	<b>957</b>	<b>-</b>	<b>130.489</b>
<b>Vida útil (em anos)</b>						
<b>Amortização:</b>						
Saldo em 1º de janeiro de 2022	(25.964)	-	-	-	-	(25.964)
Adições	(368)	-	(2.233)	-	-	(2.601)
Aquisição Confibra	(186)	-	-	-	-	(186)
Baixas	1.448	-	-	-	-	1.448
Transferências	29	-	-	-	-	29
<b>Saldo em 31 de dezembro de 2022</b>	<b>(25.041)</b>	<b>-</b>	<b>(2.233)</b>	<b>-</b>	<b>-</b>	<b>(27.274)</b>
Saldo em 1º de janeiro de 2023	(25.041)	-	(2.233)	-	-	(27.274)
Adições	(247)	-	(2.248)	-	-	(2.495)
Baixas	59	-	-	-	-	59
Transferências	38	-	-	-	-	38
<b>Saldo em 31 de março de 2023</b>	<b>(25.191)</b>	<b>-</b>	<b>(4.481)</b>	<b>-</b>	<b>-</b>	<b>(29.672)</b>
<b>Perda por redução do valor recuperável</b>						
Saldo em 1º de janeiro de 2022	(97)	(16.558)	-	(956)	-	(17.611)
Reversões	191	-	-	-	-	191
<b>Saldo em 31 de dezembro de 2022</b>	<b>94</b>	<b>(16.558)</b>	<b>-</b>	<b>(956)</b>	<b>-</b>	<b>(17.420)</b>
Reversões	319	-	-	-	-	319
<b>Saldo em 31 de março de 2023</b>	<b>413</b>	<b>(16.558)</b>	<b>-</b>	<b>(956)</b>	<b>-</b>	<b>(17.101)</b>
<b>Valor residual</b>						
Saldo em 31 de dezembro de 2021	623	(20)	-	1	-	604
Saldo em 31 de dezembro de 2022	556	55.959	26.800	1	-	83.316
Saldo em 31 de março de 2023	696	51.090	31.930	1	-	83.717



## Notas Explicativas S.A. - Em recuperação judicial



**Notas explicativas da Administração às informações contábeis trimestrais - ITR**  
**Período findo em 31 de março de 2023**  
**(Em milhares de Reais - R\$, exceto quando indicado de outra maneira)**

**13. Ativo de direito de uso e obrigações de arrendamento**

O principal efeito decorre do reconhecimento do contrato de aluguel do terreno e galpão industrial onde se encontra instalada a fábrica de fibra de polipropileno em Manaus-AM, com prazo de vencimento em março de 2027. Para o cálculo do valor presente foi utilizada a taxa de desconto de 15% a.a., correspondente ao custo médio ponderado para o financiamento de ativos desta categoria, haja vista que o Grupo possui o direito de controlar o ativo por um longo período em troca de contraprestação.

	Consolidado	
	Edifícios	Total
<b>Ativo</b>		
Saldo inicial em 1º de janeiro de 2022	7.758	7.758
Adições	9.435	9.435
Depreciação	(1.273)	(1.273)
<b>Saldo em 31 de dezembro de 2022</b>	<b>15.920</b>	<b>15.920</b>
Saldo inicial em 1º de janeiro de 2023	15.920	15.920
Adições	1.618	1.618
Depreciação	(368)	(368)
<b>Saldo em 31 de março de 2023</b>	<b>17.170</b>	<b>17.170</b>
<b>Passivo</b>		
Saldo inicial em 1º de janeiro de 2022	(7.786)	(7.786)
Adições	(9.434)	(9.434)
Pagamento	3.267	3.267
Correção	(1.994)	(1.994)
<b>Saldo em 31 de dezembro de 2022</b>	<b>(15.947)</b>	<b>(15.947)</b>
Saldo inicial em 1º de janeiro de 2023	(15.947)	(15.947)
Adições	(2.184)	(2.184)
Pagamento	899	899
<b>Saldo em 31 de março de 2023</b>	<b>(17.232)</b>	<b>(17.232)</b>
Circulante	(3.607)	(3.607)
Não Circulante	(13.625)	(13.625)
<b>Resultado</b>		
Depreciação	1.273	1.273
Juros	1.994	1.994
<b>Total das despesas apropriadas no resultado de 31 de dezembro 2022</b>	<b>3.267</b>	<b>3.267</b>
Saldo em 1º de janeiro de 2023	-	-
Depreciação	367	367
Juros	531	531
<b>Total das despesas apropriadas no resultado de 31 de março 2023</b>	<b>898</b>	<b>898</b>



## Notas Explicativas S.A. - Em recuperação judicial



**Notas explicativas da Administração às informações contábeis trimestrais - ITR**  
**Período findo em 31 de março de 2023**  
**(Em milhares de Reais - R\$, exceto quando indicado de outra maneira)**

**14. Fornecedores**

	Controladora		Consolidado	
	31/03/2023	31/12/2022	31/03/2023	31/12/2022
Mercado interno	27.393	24.943	55.952	57.639
Mercado externo	1.178	124	59	2.022
Mercado interno recuperação judicial (i)	2.719	2.702	4.571	4.802
Mercado externo recuperação judicial (i)	-	-	636	653
	<b>31.290</b>	<b>27.769</b>	<b>61.218</b>	<b>65.116</b>

- (i) Em 31 de março de 2023, o saldo a pagar de fornecedores que compõem os credores do Plano de Recuperação Judicial, conforme divulgado na nota explicativa 1.1, totalizavam R\$ 2.719 na controladora, sendo, R\$ 2.015 relativo a Classe III e R\$ 704 na Classe IV. No consolidado R\$ 5.207, sendo R\$ 4.200 na Classe III e R\$ 1.007 da Classe IV.

**15. Empréstimos e financiamentos****Composição dos empréstimos e financiamentos:**

	Controladora					
	31/03/2023			31/12/2022		
	Circulante	Não circulante	Total	Circulante	Não circulante	Total
<b>Moeda nacional:</b>						
Para capital de giro e Investimentos (FINAME) (iv)	4.136	27.497	31.633	2.247	28.746	30.993
<b>Total moeda nacional</b>	<b>4.136</b>	<b>27.497</b>	<b>31.633</b>	<b>2.247</b>	<b>28.746</b>	<b>30.993</b>
	Consolidado					
	31/03/2023			31/12/2022		
	Circulante	Não circulante	Total	Circulante	Não circulante	Total
<b>Moeda nacional:</b>						
Para aquisição de máquinas, equipamentos e serviços (i) e (ii)	3.910	28.565	32.475	3.910	29.549	33.459
Para capital de giro e Investimentos (FINAME) (iv)	4.136	27.496	31.632	2.247	28.746	30.993
Para capital de giro ACE (desconto de recebível) (iii)	-	-	-	20.139	-	20.139
<b>Total moeda nacional</b>	<b>8.046</b>	<b>56.061</b>	<b>64.107</b>	<b>26.296</b>	<b>58.295</b>	<b>84.591</b>

- (i) A dívida bruta no valor de R\$ 32.475 apresentado no consolidado refere-se ao Banco da Amazônia, que compõe o saldo da Classe II do Plano de Recuperação Judicial, com encargos financeiros de 8,24% a.a. e bônus de adimplência de 15% sobre a taxa para pagamentos realizados até a data de vencimento, ou seja, 7% a.a. O saldo remanescente será pago em 99 parcelas e será liquidado no ano de 2031;
- (ii) As taxas foram repactuadas no Plano de Recuperação Judicial;
- (iii) Referem-se a antecipação de recebíveis em moeda estrangeira ACE - Adiantamento Sobre Cambiais Entregue;
- (iv) A dívida bruta no valor de R\$ 31.632 apresentado na controladora refere-se ao Banco Daycoval (FINAME) com encargos financeiros, sendo: Selic + SPREAD bancário de 4,80% a.a. com carência de 12 meses do principal havendo apenas amortização de juros trimestrais no período. O saldo remanescente será pago em 60 meses.

## Notas Explicativas S.A. - Em recuperação judicial



**Notas explicativas da Administração às informações contábeis trimestrais - ITR**  
**Período findo em 31 de março de 2023**  
**(Em milhares de Reais - R\$, exceto quando indicado de outra maneira)**

O Grupo não possui contratos de empréstimos sujeitos a cláusulas restritivas financeiras (“covenants”).

**Movimentação dos empréstimos e financiamentos:**

	<u>Controladora</u>	<u>Consolidado</u>
Saldo Inicial em 31 de dezembro de 2022	30.993	84.591
Amortização (i)	(368)	(21.923)
Juros e Encargos	1.008	1.539
Variação Cambial ACE	-	(100)
Saldo Final em 31 de março de 2023	<u>31.663</u>	<u>64.107</u>

(i) Contempla amortização do principal e juros.

**Composição por vencimento:**

	<u>Controladora</u>	<u>Consolidado</u>
Vencimento		
2023	1.584	4.733
2024	6.326	10.236
2025	6.326	10.236
2026	6.326	10.236
2027	6.326	10.236
2028 até 2031	4.745	18.430
	<u>31.633</u>	<u>64.107</u>

**16. Obrigações com pessoal**

	<u>Controladora</u>		<u>Consolidado</u>	
	<u>31/03/2023</u>	<u>31/12/2022</u>	<u>31/03/2023</u>	<u>31/12/2022</u>
13º Salário	1.708	-	2.624	-
Férias	8.398	8.805	17.008	13.927
Participação nos lucros e resultados	1.849	4.106	2.867	5.999
Bônus (ii)	4.289	6.886	4.289	6.886
Fundo de garantia por tempo de serviço - FGTS	386	590	653	696
Instituto nacional do seguro social - INSS (i)	6.617	6.501	8.215	8.338
Outros	129	128	1.166	413
	<u>23.376</u>	<u>27.016</u>	<u>36.824</u>	<u>36.259</u>
Circulante	18.230	20.631	31.332	29.480
Não circulante	5.146	6.385	5.492	6.779

(i) Do montante total registrado na rubrica, R\$ 4.110 na controladora, sendo R\$ 1.358 no passivo circulante e R\$ 2.752 no passivo não circulante e no consolidado R\$ 4.748, sendo R\$ 1.650 no passivo circulante e R\$ 3.098 no passivo não circulante referem-se ao saldo a pagar junto ao INSS. Os débitos foram parcelados em até 84 parcelas pela Procuradoria Geral da Fazenda Nacional em conformidade com a Lei nº 11.101/2005 com liquidação final prevista para 2025;

(ii) Referem-se aos Administradores.

## Notas Explicativas S.A. - Em recuperação judicial



**Notas explicativas da Administração às informações contábeis trimestrais - ITR**  
**Período findo em 31 de março de 2023**  
**(Em milhares de Reais - R\$, exceto quando indicado de outra maneira)**

**17. Impostos, taxas e contribuições a recolher**

	Controladora		Consolidado	
	31/03/2023	31/12/2022	31/03/2023	31/12/2022
Imposto de renda - IRPJ	-	-	4.402	1.559
Contribuição social sobre o lucro líquido - CSLL	89	-	2.036	636
Imposto sobre circulação de mercadorias e serviços - ICMS (i)	11.804	11.792	15.515	14.947
Imposto sobre produtos industrializados - IPI	2.250	1.913	2.663	2.397
Contribuição para o financiamento da seguridade social - COFINS	1.707	863	2.968	1.184
Programa de integração social - PIS	379	196	649	261
Imposto de renda retido na fonte - IRRF	2.539	2.053	3.095	2.629
Imposto sobre operações financeiras - IOF	-	-	51	51
Contribuição financeira de compensação de recursos minerais - CFEM	-	-	968	538
Instituto nacional de seguro social- INSS	165	144	414	415
Imposto sobre qualquer natureza - ISS	13	25	156	321
Parcelamento de tributos (ii)	4.545	6.084	24.525	27.842
Outros	57	51	167	319
	<b>23.548</b>	<b>23.121</b>	<b>57.609</b>	<b>53.099</b>
Circulante	17.148	16.455	36.503	30.722
Não circulante	6.400	6.666	21.106	22.377

- (i) Contempla Subvenção Governamental de ICMS originado pelos programas de incentivos fiscais “Produzir” e “Desenvolve” na controladora e “Produzir” na controlada Tégula;
- (ii) Os débitos foram parcelados em até 84 parcelas junto à, Receita Federal do Brasil e Secretaria de Estado da Fazenda em conformidade com a Lei nº 11.101/2005 e disposições legais das unidades federativas, totalizando R\$ 2.821 no passivo circulante na controladora e R\$ 1.253 no passivo não circulante. No consolidado R\$ 9.030 no passivo circulante e R\$ 15.584 no passivo não circulante com liquidação prevista até 2025.

**18. Outros passivos**

	Controladora		Consolidado	
	31/03/2023	31/12/2022	31/03/2023	31/12/2022
Adiantamento de clientes	8.133	7.298	9.946	8.747
Comissões no mercado interno (i)	12.617	12.447	17.638	16.603
Comissão no mercado externo (i)	-	-	1.220	1.399
Provisão para destinação de resíduos (ii)	693	2.285	693	2.285
Provisão para garantia	504	1.128	635	1.141
Fretes a pagar	-	-	11.716	9.096
Outras contas a pagar (iii)	11.328	37.827	25.995	64.962
	<b>33.275</b>	<b>60.985</b>	<b>67.843</b>	<b>104.233</b>
Circulante	33.275	60.985	67.843	104.233

- (i) Comissões pagas a representantes comerciais no negócio de fibrocimento e exportação de crisotila;
- (ii) Provisão para a destinação de resíduos de telhas contendo crisotila em sua composição originados do processo de quebra ou devoluções;

## Notas Explicativas S.A. - Em recuperação judicial



**Notas explicativas da Administração às informações contábeis trimestrais - ITR**  
**Período findo em 31 de março de 2023**  
**(Em milhares de Reais - R\$, exceto quando indicado de outra maneira)**

- (iii) Referem-se: R\$ 9.068 relativo aquisição da Confibra (earn out); R\$ 11.076 provisão para reestruturação da Confibra; e R\$ R\$ 5.851 decorrentes de provisão para serviços prestados e fornecedores operacionais.

### 19. Provisão para riscos tributários, cíveis e trabalhistas

A Eternit possui diversos processos judiciais de natureza tributária, cível e trabalhista que se encontram em discussão em diferentes esferas judiciais.

A Administração da Companhia acredita que a provisão para riscos constituída é suficiente e representa, a melhor estimativa provável de desembolso futuro da Eternit, com base nas informações disponíveis até a data de publicação destas informações contábeis.

	Controladora		Consolidado	
	31/03/2023	31/12/2022	31/03/2023	31/12/2022
Processos trabalhistas	45.450	45.968	60.405	60.468
Processos cíveis	3.970	3.921	8.721	8.659
Processos tributários	735	767	754	787
	<b>50.155</b>	<b>50.656</b>	<b>69.880</b>	<b>69.914</b>

As movimentações na provisão para riscos tributários, cíveis e trabalhistas estão apresentadas a seguir:

	Controladora			Total
	Provisões trabalhistas	Provisões cíveis	Provisões tributárias	
Saldo em 01 de janeiro de 2022	48.493	3.845	1.205	53.543
Adições	2.616	1.366	110	4.092
Reversões	(5.139)	(1.185)	(548)	(6.872)
Pagamentos	(2)	(105)	-	(107)
<b>Saldos em 31 de dezembro de 2022</b>	<b>45.968</b>	<b>3.921</b>	<b>767</b>	<b>50.656</b>
Saldos em 31 de dezembro de 2022	45.968	3.921	767	50.656
Adições	-	49	38	87
Reversões	(518)	-	(70)	(588)
<b>Saldos em 31 de março de 2023</b>	<b>45.450</b>	<b>3.970</b>	<b>735</b>	<b>50.155</b>

## Notas Explicativas S.A. - Em recuperação judicial



**Notas explicativas da Administração às informações contábeis trimestrais - ITR**  
**Período findo em 31 de março de 2023**  
**(Em milhares de Reais - R\$, exceto quando indicado de outra maneira)**

	Consolidado			Total
	Provisões trabalhistas	Provisões cíveis	Provisões tributárias	
Saldos em 01 de janeiro de 2022	61.103	8.837	1.265	71.205
Adições	6.019	6.303	131	12.453
Reversões	(6.515)	(6.372)	(589)	(13.476)
Pagamentos	(139)	(109)	(20)	(268)
<b>Saldos em 31 de dezembro de 2022</b>	<b>60.468</b>	<b>8.659</b>	<b>787</b>	<b>69.914</b>
Saldos em 31 de dezembro de 2022	60.468	8.659	787	69.914
Adições	455	62	39	556
Reversões	(518)	-	(70)	(588)
Pagamentos	-	-	(2)	(2)
<b>Saldos em 31 de março de 2023</b>	<b>60.405</b>	<b>8.721</b>	<b>754</b>	<b>69.880</b>

- (i) Na área trabalhista e cível, as principais provisões englobam:
- a) Indenizações que incluem dano moral e material e reclamações trabalhistas propostas por ex-colaboradores que tem por objeto pedidos de: (i) hora extra; (ii) adicional noturno; (iii) adicional de insalubridade e periculosidade; (iv) verbas rescisórias; entre outras;
  - b) Ação Civil Pública ajuizada em 2013 perante a Vara do Trabalho de São Paulo pelo Ministério Público do Trabalho contra a Companhia. Nesta ação são discutidos assuntos referentes ao ambiente de trabalho e saúde ocupacional da antiga unidade industrial localizada na cidade de Osasco, Estado de São Paulo, cujas atividades foram encerradas no início dos anos 90. Paralelamente a esta ação, foi distribuída por dependência, outra Ação Civil Pública ajuizada pela ABREA, também na Vara do Trabalho, razão pela qual houve, por determinação judicial, a união das duas ações. Os pedidos visam o pagamento de indenização por dano moral coletivo, danos individuais, entre outros. Em 01 de março de 2016, as duas ações foram julgadas parcialmente procedentes em primeira instância. A Companhia apresentou recurso contra a decisão de 1ª instância, tendo o Tribunal Regional do Trabalho da 2ª Região reformado em parte a decisão de 1ª instância. Os termos mais significativos são as exclusões das seguintes condenações:
    - (i) Indenização por danos morais coletivos no valor de R\$ 100 milhões;
    - (ii) Indenização por danos morais no valor de R\$ 50 mil em favor de cada ex-colaborador não diagnosticado com doenças relacionadas ao amianto;
    - (iii) Toda e qualquer discussão acerca de familiares de ex-colaboradores.

Foram reduzidas as seguintes condenações: Danos morais e danos existenciais fixados em favor de cada ex-colaborador já diagnosticado com doenças relacionadas ao amianto para R\$ 100 mil e R\$ 50 mil, respectivamente; danos morais fixados em favor do Espólio de cada ex-colaborador falecido após o ajuizamento das ações para R\$ 100 mil. Foi mantida a seguinte condenação: assistência médica integral para os ex-colaboradores diagnosticados com doenças relacionadas ao amianto. Contra esta decisão foi apresentado Recurso ao TST, cujo seguimento foi negado. A Companhia interpôs agravo de instrumento que pende de julgamento ao TST para exame. Parte da decisão em primeira instância foi considerada como perda provável pelos assessores jurídicos do Grupo e como resultado a Administração do Grupo reconheceu provisão para riscos, em exercícios anteriores, no montante de R\$ 21.110. Foi apresentado recurso ao TST, ainda pendente de julgamento.

**Notas Explicativas ETERNIT S.A. - Em recuperação judicial****Notas explicativas da Administração às informações contábeis trimestrais - ITR  
Período findo em 31 de março de 2023  
(Em milhares de Reais - R\$, exceto quando indicado de outra maneira)**

- c) Em 2014, foi ajuizada pelo Ministério Público do Trabalho uma Ação Civil Pública contra o Grupo perante a Vara do Trabalho do Rio de Janeiro. Nesta ação são discutidos assuntos referentes ao ambiente de trabalho e saúde ocupacional, além do pedido de indenização a título de danos morais coletivo no valor de R\$ 1 bilhão. Parte da decisão em primeira instância foi considerada como perda provável pelos assessores jurídicos do Grupo e constituída provisão no montante de R\$ 800 mil. O Grupo apresentou recurso contra a decisão de 1ª instância, tendo o Tribunal Regional do Trabalho da 1ª Região condenado o Grupo no valor de R\$ 50 milhões a título de dano moral coletivo, entre outros. O Grupo apresentou recurso contra a decisão perante o TST, que foi admitido em parte e, nessa parte, atribuído efeito suspensivo. Desta decisão, na parte inadmitida, o Grupo interpôs agravo de instrumento perante o TST. O recurso está pendente. Paralelamente a esta ação, foi distribuída por dependência, pela ABREA outra Ação Civil Pública na mesma Vara do Trabalho, tendo sido julgada parcialmente procedente. Ambas as partes apresentaram recurso ordinário. Parte desta decisão foi considerada como provável no que diz respeito à obrigação de custear assistência médica a quem demonstrar portar doença relacionada ao amianto e possível o risco da condenação à obrigação de custear assistência médica a todos os ex-empregados independentemente de prova de doença relativa ao amianto. Em dezembro de 2021, foi negado provimento ao Recurso Ordinário interposto pela Eternit para condená-la ao custeio das despesas de deslocamento de ex-trabalhadores para a cidade do Rio de Janeiro, comprovadamente necessários ao acesso à integral assistência à saúde, qualquer que seja o domicílio dos beneficiários. Ambas as partes opuseram Embargos de Declaração que aguardam julgamento;
- d) Ação Civil Pública consumerista no montante de R\$ 3.004 milhões, na qual a Administração do Grupo reconheceu provisão pelo mesmo montante em exercícios anteriores, ajuizada pelo Ministério Público Estadual do Estado do Rio de Janeiro, visando a proibição da comercialização e fabricação dos produtos que contenham amianto em sua composição no estado do Rio de Janeiro. Em 23 de janeiro de 2021, foram apresentados Recurso Especial e Extraordinário em face do acórdão, os quais foram inadmitidos em sede de juízo de admissibilidade. Em razão da referida decisão, foram interpostos Agravo em Recurso Especial e Agravo em Recurso Extraordinário. Ao Agravo em Recurso Extraordinário foi negado provimento, razão pela qual foram opostos embargos de declaração, os quais foram rejeitados. O Agravo em Recurso Especial foi autuado no STJ e aguarda julgamento.
- (ii) Na área tributária as principais provisões englobam:
- a) Cobrança de IPI na aquisição de produtos isentos, e insumos sujeitos à alíquota zero;  
b) Diferença de alíquotas recolhidas para o INSS.
- (iii) Ações cuja probabilidade de perda é possível:

Em 31 de março de 2023, havia reclamações trabalhistas, processos cíveis, processos tributários e administrativos contra a Companhia, para os quais os consultores jurídicos classificaram como possível perda e que podem ser mensurados confiavelmente no montante consolidado de R\$ 247.293 milhões, e, portanto, não foi registrada nenhuma provisão, para essas reclamações e processos. Adicionalmente, a Administração da Companhia em conjunto com seus consultores jurídicos, revisou suas estimativas e controles, no intuito de aprimorar a avaliação do prognóstico das causas e da mensuração com base no entendimento das reclamações e processos.

Adicionalmente, tramitavam contra a Companhia as seguintes ações, cuja probabilidade de perda foi considerada como possível pelos consultores jurídicos e onde, até a presente data, alguns valores não são mensuráveis:



**Notas Explicativas S.A. - Em recuperação judicial****Notas explicativas da Administração às informações contábeis trimestrais - ITR  
Período findo em 31 de março de 2023  
(Em milhares de Reais - R\$, exceto quando indicado de outra maneira)**

---

- a) Ações civis públicas sobre questões de natureza ambiental e de saúde movidas pelos Ministérios Público Estadual e Federal do Estado da Bahia, bem como ação popular com o mesmo objeto das ações civis públicas, cujo valor do pedido das ações corresponde a R\$ 50 milhões. A Ação civil pública referente à saúde foi julgada parcialmente procedente com a condenação da Companhia em R\$ 500 milhões, a título de dano moral coletivo entre outros. O Grupo apresentou recurso contra a decisão de primeira instância, que se encontra pendente de julgamento;  
A ação de natureza ambiental foi julgada parcialmente procedente com a condenação em R\$ 31.423 milhões, a título de dano moral coletivo entre outros, tendo sido apresentado recurso perante o Tribunal Regional Federal, julgado parcialmente procedente para a retirada de algumas obrigações acessórias, mantendo a condenação de dano moral coletivo. Em seguida, foi negado provimento aos Embargos de Declaração opostos e, por fim, foram apresentados Recurso Especial e Recurso Extraordinário, ainda pendentes de julgamento;
- b) Ação Civil Pública e uma ação popular, ambas relacionadas à alienação pelo Estado de Goiás de uma área de terra onde se encontra a vila residencial da controlada SAMA. No caso da Ação Popular, foi proferida sentença em 13/12/2022, julgando extinto o processo sem resolução do mérito, sob a justificativa de que a ação popular não seria a via adequada para pleitear a inconstitucionalidade de lei em tese. Em razão da remessa necessária, aguarda-se o julgamento pelo TJGO;
- c) Partes da decisão julgada em segunda instância do processo mencionado no item i “b”, desta nota foram consideradas como perda possível pelos assessores jurídicos do Grupo;
- d) Em 2017, foi ajuizada pelo Ministério Público do Trabalho uma Ação Civil Pública contra o Grupo perante a Vara do Trabalho do Estado do Paraná. Nesta ação, são discutidos assuntos referentes ao ambiente de trabalho e saúde ocupacional, além do pedido de indenização a título de dano moral coletivo no valor de R\$ 85 milhões. Esta ação foi julgada parcialmente procedente, exclusivamente para impor a Eternit que deixe de utilizar o amianto crisotila em sua atividade empresarial e dê destinação a resíduos. Os pedidos indenizatórios foram julgados improcedentes. Cabe ressaltar que o Grupo descontinuou o uso do amianto crisotila como matéria-prima na produção da fábrica do Paraná desde novembro de 2017. Conforme Fato Relevante divulgado em 28 de novembro de 2018, foram julgadas improcedentes as indenizações a título de dano moral coletivo no valor de R\$ 85 milhões. O MPT apresentou recurso ordinário que não foi conhecido. Interpuseram Agravo de instrumento em razão do não conhecimento do recurso, o qual foi julgado procedente para devolver os autos à primeira instância para análise dos embargos de declaração opostos pelo MPT. Em março de 2020, referidos embargos de declaração foram rejeitados e o MPT apresentou recurso ordinário, que foi rejeitado. MPT interpôs recurso de revista, o qual foi parcialmente admitido pela Presidência do TRT-9. Contra a parcela da decisão que inadmitiu seu recurso, o MPT opôs embargos de declaração. Eternit apresentou contrarrazões ao recurso de revista. Os autos foram remetidos à conclusão do Desembargador Vice-Presidente, em 13 de novembro de 2021. Em 25 de janeiro de 2022, proferida decisão rejeitando os Embargos de Declaração do MPT. Em 22 de fevereiro de 2022, o MPT interpôs Agravo de Instrumento contra a parcela da decisão que inadmitiu seu Recurso de Revista. Em 17 de março de 2022, Eternit apresentou Contraminuta ao Agravo. Autos recebidos no TST, pendentes de julgamento;
- e) Em 2017, foi ajuizada pelo Ministério Público do Trabalho Ação Civil Pública contra o Grupo perante a Vara do Trabalho da Bahia. Nesta ação, são discutidos assuntos referentes ao ambiente de trabalho e saúde ocupacional, além do pedido de indenização a título de dano moral coletivo no valor de R\$ 225 milhões. A ação encontra-se em fase de instrução. Paralelamente a esta ação, foi distribuída por dependência, pela ABREA, outra Ação Civil Pública na mesma Vara do Trabalho, que se encontra em fase pericial;

**Notas Explicativas ETERNIT S.A. - Em recuperação judicial****Notas explicativas da Administração às informações contábeis trimestrais - ITR  
Período findo em 31 de março de 2023  
(Em milhares de Reais - R\$, exceto quando indicado de outra maneira)**

---

- f) Em 2021, o Ministério Público do Trabalho ajuizou Ação Civil Pública contra a TSL - Transportes Scatuzzi Ltda., Eternit S/A e Sama S/A, perante a 7ª Vara do Trabalho de Santos/SP. Nesta ação, discute-se assuntos referentes à exportação da matéria-prima (fibra crisotila) pelo Porto de Santos, além do pedido de indenização, a título de dano moral coletivo, no valor de R\$ 5 milhões. A ação foi julgada parcialmente procedente, com a proibição de exportação da fibra de crisotila via Santos, Guarujá e Cubatão, além da condenação ao pagamento de dano moral coletivo, confrontando duas decisões favoráveis à Eternit S/A proferidas pelo E. STF. Eternit S/A e Sama S/A apresentaram Recurso Ordinário perante o Tribunal Regional do Trabalho da 2ª Região. Em 25 de agosto de 2022 foi publicado acórdão que deu parcial provimentos aos recursos para excluir da condenação o pagamento da indenização por dano moral. Eternit S/A e Sama S/A apresentaram Embargos de Declaração. Em 14 de outubro de 2022 foi publicado Acórdão que conheceu dos embargos, mas os julgou improcedentes. MPT e Eternit interpuseram recursos de revista, pendentes de julgamento. Por reclamação constitucional, o STF determinou a cassação do acórdão para que outro seja proferido conforme decisão em ADPF que versa sobre transporte. O acórdão ainda não foi proferido;
- g) Em 2021, o MPF ajuizou Ação Civil Pública em face da Eternit, Sama e outros, em que discute a inconstitucionalidade da Lei Estadual que permite a exploração minerária do amianto crisotila e busca a tutela jurisdicional para cancelamento dos direitos de lavra da Mina de Cana Brava que são detidos pela SAMA. Foi deferida parcialmente a liminar requerida pelo MPF, para que a Sama suspendesse as atividades de extração, exploração, beneficiamento, comercialização, transporte e exportação de amianto crisotila, bem como, para que fossem suspensos os efeitos das autorizações do DNPM (ANM), para pesquisa, lavra e beneficiamento de amianto, concedidos à SAMA, Eternit ou outras subsidiárias detentoras de tal título. Em face da tal decisão, o Município de Minaçu ajuizou pedido de Suspensão de Liminar, o qual foi deferido para sustar os efeitos da mencionada liminar (até o trânsito em julgado da decisão de mérito da ação principal), autorizando a SAMA a retomar as suas atividades na mina. O MPF interpôs agravo interno, o qual foi acolhido pelo STJ para declarar a competência do STF para discutir o assunto.

Os depósitos judiciais para garantias de execução e depósitos recursais vinculados às provisões para riscos estão classificados em rubrica específica do ativo não circulante.



## Notas Explicativas S.A. - Em recuperação judicial



**Notas explicativas da Administração às informações contábeis trimestrais - ITR**  
**Período findo em 31 de março de 2023**  
**(Em milhares de Reais - R\$, exceto quando indicado de outra maneira)**

**20. Patrimônio líquido**

**(i) Capital social**

Em 31 de março de 2023, o capital social do Grupo, totalmente subscrito e integralizado era de R\$ 438.082 (R\$ 438.082 em dezembro de 2022) e estava representado por 61.698.887 ações ordinárias, nominativas, escriturais, sem valor nominal e com direito a voto nas deliberações da Assembleia Geral, distribuído como demonstrado a seguir:

	31/03/2023		31/12/2022	
	Acionistas	Ações	Acionistas	Ações
<b>Composição acionária</b>				
Pessoas Físicas	25.357	30.278.272	25.942	30.550.653
Pessoas Jurídicas	137	1.297.239	148	1.283.177
Pessoas residentes no exterior	47	2.982.725	42	2.389.678
Clubes, fundos e fundações	90	27.140.651	110	27.543.279
	<b>25.631</b>	<b>61.698.887</b>	<b>26.242</b>	<b>61.766.787</b>
Ações em tesouraria	1	77.688	1	9.788
	<b>25.632</b>	<b>61.776.575</b>	<b>26.243</b>	<b>61.776.575</b>

A Companhia está autorizada a aumentar seu capital social até o limite de R\$ 1.000.000 (um bilhão de Reais), independente de reforma estatutária, mediante deliberação do Conselho de Administração, que fixará o preço de emissão de ações e as demais condições das respectivas subscrições e integralizações.

**(ii) Ações em tesouraria**

Em 31 de março de 2023, o valor de mercado das 77.688 mil ações em tesouraria era de R\$ 727 (R\$ 105 em 31 de dezembro de 2022 referente a 9.788 mil ações).

**(iii) Resultado por ação**

A tabela a seguir reconcilia o lucro do período aos montantes usados para calcular o lucro básico e diluído por ação:

	Consolidado	
	31/03/2023	31/03/2022
Lucro do período atribuível aos controladores	21.990	42.257
Média ponderada da quantidade das ações ordinárias em circulação, deduzida da média das ações ordinárias em tesouraria	61.699	61.767
Lucro básico e diluído por ação (R\$)	0,3560	0,6841

Não existe nenhum efeito dilutivo que deva ser considerado no cálculo anterior.

## Notas Explicativas S.A. - Em recuperação judicial



**Notas explicativas da Administração às informações contábeis trimestrais - ITR**  
**Período findo em 31 de março de 2023**  
**(Em milhares de Reais - R\$, exceto quando indicado de outra maneira)**

**(iv) Dividendos e juros sobre o capital próprio a pagar**

O saldo de dividendos e juros sobre capital próprio em aberto a pagar em 31 de março de 2023, representam:

	Controladora		Consolidado	
	31/03/2023	31/12/2022	31/03/2023	31/12/2022
Juros sobre capital próprio	4.182	17.687	4.182	17.704
Dividendos	50	50	76	59
	<b>4.232</b>	<b>17.737</b>	<b>4.258</b>	<b>17.763</b>

**(v) Subvenção para investimentos**

Em 31 de março de 2023, foram registrados o montante de R\$ 1.588 referente incentivos fiscais (R\$ 1.601 em 31 de março de 2022).

**21. Imposto de Renda e Contribuição Social****(i) A conciliação das taxas efetiva e nominal de Imposto de Renda (IRPJ) e Contribuição Social (CSLL) é a seguinte:**

	Controladora		Consolidado	
	31/03/2023	31/03/2022	31/03/2023	31/03/2022
Lucro antes do Imposto de Renda e da Contribuição Social	22.086	45.091	28.480	51.132
Alíquota nominal combinada	34%	34%	34%	34%
Expectativa de crédito (despesa) de imposto de renda e de contribuição social, às alíquotas nominais	(7.509)	(15.331)	(9.683)	(17.385)
<b>Efeito do IRPJ e da CSLL sobre as diferenças permanentes:</b>				
Resultado de equivalência patrimonial	5.132	8.274	-	-
Incentivo fiscal (i)	235	698	2.272	2.519
Provisão para bônus e honorários da diretoria	(540)	(350)	(540)	(425)
Reversão Incentivo (Desenvolve - BA e Produzir - GO)	468	-	468	-
Impairment	-	-	298	45
Compensação do prejuízo fiscal e base negativa	145	3.726	145	6.992
Efeito das diferenças temporárias não reconhecidas como imposto de renda e contribuição social diferidos	2.017	147	2.506	725
Prejuízo fiscal e base negativa de contribuição social sem constituição de imposto de renda e contribuição social diferidos	-	-	(2.717)	(1.325)
Outras (adições) exclusões líquidas	(44)	2	778	19
<b>Despesa de imposto de renda e contribuição social reconhecidos no resultado do período</b>	<b>(96)</b>	<b>(2.834)</b>	<b>(6.473)</b>	<b>(8.835)</b>
Imposto de renda e contribuição social correntes	(96)	(8.535)	(11.228)	(13.988)
Imposto de renda e contribuição social diferidos (ii)	-	5.701	4.754	5.153
	<b>(96)</b>	<b>(2.834)</b>	<b>(6.474)</b>	<b>(8.835)</b>

## Notas Explicativas ETERNIT S.A. - Em recuperação judicial



**Notas explicativas da Administração às informações contábeis trimestrais - ITR**  
**Período findo em 31 de março de 2023**  
**(Em milhares de Reais - R\$, exceto quando indicado de outra maneira)**

- i) Incentivos fiscais relacionados a subvenções governamentais nas filiais da Bahia e Goiás;
- ii) Contempla imposto de renda e contribuição social diferidos sobre vendas a embarcar de controladas.

## (ii) Composição do Imposto de Renda e da Contribuição Social diferidos:

	Controladora		Consolidado	
	31/03/2023	31/12/2022	31/03/2023	31/12/2022
Prejuízos fiscais e base de cálculo negativa de contribuição social	-	-	116.473	34.693
Benefícios pós-emprego	11.078	11.080	23.143	23.184
Provisão para riscos tributários, cíveis e trabalhistas	17.053	17.223	23.559	23.571
Lucros não realizados nos estoques	-	-	2.107	1.587
Perda estimada em créditos de liquidação duvidosa	1.017	812	1.834	981
Provisão para participação nos lucros e resultados	1.273	2.377	1.386	2.558
Mercadorias não embarcadas	-	-	10.669	8.425
Perda por redução ao valor recuperável (*)	1.877	1.877	9.595	9.893
Perda estimada para redução ao valor realizável líquido dos estoques	1.539	1.699	4.208	4.355
Provisão Perda Remonte Mina	-	-	3.394	3.394
Crédito Extemporâneo de Exclusão do ICMS da base do PIS & COFINS	-	-	-	-
Outras provisões	2.701	3.362	2.426	5.547
Mais valia - Confibra	-	-	(23.826)	(22.149)
Efeito das diferenças temporárias não reconhecidas como impostos de renda e contribuição social diferidos	(36.538)	(38.430)	(79.346)	(84.444)
Efeito do prejuízo fiscal e base negativa não reconhecidos como impostos diferidos	-	-	(114.253)	(32.472)
	-	-	<b>(18.631)</b>	<b>(20.877)</b>

(\*) Vide Notas Explicativas nºs 11 e 12.

No período findo em 31 de março 2023, a Companhia não constituiu impostos diferidos para o prejuízo fiscal e para base negativa nos montantes de R\$ 522.094 do saldo consolidado de prejuízo fiscal (R\$ 517.284 em 31 de dezembro 2022) e R\$ 580.112 da base negativa de contribuição social (R\$ 575.301 em 31 de dezembro 2022).

## 22. Receita líquida

	Controladora		Consolidado	
	31/03/2023	31/03/2022	31/03/2023	31/03/2022
Receita bruta de venda de produtos e mercadorias	222.274	246.484	360.276	324.291
Descontos e abatimentos incondicionais	(830)	(329)	(1.675)	(329)
Impostos incidentes sobre as vendas (i)	(50.596)	(60.115)	(62.225)	(64.269)
	<b>170.848</b>	<b>186.040</b>	<b>296.376</b>	<b>259.693</b>

- (i) Contempla Subvenção Governamental de ICMS originado pelos programas de incentivos fiscais, conforme divulgado na Nota Explicativa nº 30.

## Notas Explicativas S.A. - Em recuperação judicial



**Notas explicativas da Administração às informações contábeis trimestrais - ITR**  
**Período findo em 31 de março de 2023**  
**(Em milhares de Reais - R\$, exceto quando indicado de outra maneira)**

**23. Custos e despesas operacionais**

	Controladora		Consolidado	
	31/03/2023	31/03/2022	31/03/2023	31/03/2022
Custo dos produtos e mercadorias vendidos e dos serviços prestados	(134.273)	(135.327)	(212.852)	(173.755)
Despesas com vendas	(12.807)	(12.880)	(24.360)	(22.430)
Despesas gerais e administrativas	(9.814)	(12.192)	(20.863)	(20.509)
Remuneração da Administração	(2.381)	(1.302)	(2.867)	(1.583)
	<b>(159.275)</b>	<b>(161.701)</b>	<b>(260.942)</b>	<b>(218.277)</b>
Matéria-prima consumida	(98.387)	(97.487)	(161.679)	(128.233)
Despesas com pessoal e encargos	(28.837)	(29.152)	(41.998)	(37.440)
Materiais, energia elétrica e serviços	(11.962)	(14.817)	(14.971)	(17.719)
Serviços de terceiros	(4.066)	(4.892)	(10.904)	(11.847)
Depreciação e amortização	(3.999)	(3.144)	(5.757)	(4.508)
Comissões sobre vendas	(4.153)	(5.256)	(6.791)	(6.274)
Despesas de vendas variáveis (i)	-	-	(4.601)	(3.625)
Aluguel de bens móveis	(2.422)	(2.680)	(2.935)	(2.736)
Gastos de paradas	-	-	(1.005)	(92)
Despesas com viagens	(1.269)	(793)	(1.718)	(1.253)
Despesas com material e serviços de informática	(1.173)	(867)	(2.120)	(1.505)
Propaganda e publicidade	(186)	(231)	(277)	(251)
Contribuição para entidades de classe	(47)	(29)	(142)	(153)
Impostos e taxas	(747)	(915)	(867)	(1.244)
Perdas esperadas com créditos de liquidação duvidosa	(672)	(240)	(2.806)	(97)
Perda para redução ao valor realizável líquido dos estoques	(12)	594	(48)	575
Substituição de produto avariado	(177)	(244)	(186)	(266)
Garantia de qualidade	(833)	(1.193)	(1.612)	(1.214)
Auxílio moradia	-	(1)	-	(1)
Outras	(333)	(354)	(525)	(394)
	<b>(159.275)</b>	<b>(161.701)</b>	<b>(260.942)</b>	<b>(218.277)</b>

- (i) Despesa com CFEM e “royalties” variáveis sobre o faturamento da controlada Sama recolhido ao Governo do Estado de Goiás.

## Notas Explicativas S.A. - Em recuperação judicial



**Notas explicativas da Administração às informações contábeis trimestrais - ITR**  
**Período findo em 31 de março de 2023**  
**(Em milhares de Reais - R\$, exceto quando indicado de outra maneira)**

**24. Outras receitas (despesas) operacionais**

	Controladora		Consolidado	
	31/03/2023	31/03/2022	31/03/2023	31/03/2022
<b>Outras receitas operacionais:</b>				
Venda de bens do imobilizado (i)	-	-	-	18.375
Aluguéis	-	-	91	239
Recuperação de tributos	-	14	20	2.265
Benefício ICMS crédito estímulo (ii)	-	-	3.932	4.916
Outras	56	359	432	938
	<u>56</u>	<u>373</u>	<u>4.475</u>	<u>26.733</u>
<b>Outras despesas operacionais:</b>				
Provisão para riscos tributários, cíveis e trabalhistas	539	635	71	861
Provisão para benefício pós-emprego	(790)	(980)	(1.648)	(2.006)
Recuperação Ambiental	-	(11)	-	(11)
Impostos e taxas	(18)	(246)	(70)	(417)
Gastos com indenizações trabalhistas e cíveis	(855)	-	(1.226)	(3.869)
Custo da baixa de imobilizado e intangível	(260)	-	(260)	-
Contribuições sobre incentivos fiscais	(27)	(34)	(438)	(304)
Perda por redução ao valor recuperável de ativos	-	-	-	47
Amortização PPA (iii)	-	-	(2.443)	-
Outras	(665)	(1.450)	(2.478)	(2.687)
	<u>(2.076)</u>	<u>(2.086)</u>	<u>(8.492)</u>	<u>(8.386)</u>
<b>Outras receitas (despesas) operacionais, líquidas</b>	<u><b>(2.020)</b></u>	<u><b>(1.713)</b></u>	<u><b>(4.017)</b></u>	<u><b>18.347</b></u>

- (i) Leilão do imóvel da Precon Goiás e da unidade de Frederico Westphalen da Tégula constantes no Plano de Recuperação Judicial;  
(ii) Subvenção Governamental de ICMS originado pelos programas de incentivos fiscais na controlada Eternit da Amazônia;  
(iii) Amortização de mais valia (PPA) da aquisição da Confibra.

**25. Resultado financeiro**

	Controladora		Consolidado	
	31/03/2023	31/03/2022	31/03/2023	31/03/2022
<b>Despesas financeiras</b>				
Juros sobre financiamentos	(1.007)	-	(1.007)	-
Juros sobre mútuo	(867)	(869)	-	-
Juros passivos (i)	(386)	(691)	(1.729)	(2.132)
Despesas bancárias	(852)	(755)	(1.139)	(1.042)
Descontos concedidos	(4)	-	(771)	(49)
IOF	(100)	(139)	(100)	(235)
Outras	(72)	(40)	(779)	(891)
	<u>(3.288)</u>	<u>(2.494)</u>	<u>(5.525)</u>	<u>(4.349)</u>
<b>Receitas financeiras</b>				
Rendimento aplicações financeiras - incluindo certificado de depósitos bancários	-	-	2.146	5.200
Descontos obtidos	28	22	37	21
Juros ativos	279	235	323	237
Variações monetárias ativas (ii)	497	149	1.083	1.701
Líquido de variações cambiais (iii)	(76)	217	(1.001)	(11.441)
	<u>728</u>	<u>623</u>	<u>2.588</u>	<u>(4.282)</u>
<b>Resultado financeiro líquido</b>	<u><b>(2.560)</b></u>	<u><b>(1.871)</b></u>	<u><b>(2.937)</b></u>	<u><b>(8.631)</b></u>

- (i) Juros referentes à dívida concursal e parcelamentos de tributos;

## Notas Explicativas S.A. - Em recuperação judicial



**Notas explicativas da Administração às informações contábeis trimestrais - ITR**  
**Período findo em 31 de março de 2023**  
**(Em milhares de Reais - R\$, exceto quando indicado de outra maneira)**

- (ii) As variações monetárias ativas são referentes a correção (SELIC) dos depósitos judiciais e saldo negativo de IRPJ e CSLL;
- (iii) Variação cambial, pela apreciação do real frente ao Dólar, sobre os recebíveis em moeda estrangeira da controlada Sama.

## 26. Informações por segmento de negócios

A Administração definiu os seguintes segmentos operacionais: Fibrocimento, contemplando sistemas construtivos e a fibra de polipropileno, Crisotila, Telhas de Concreto e Outros. As informações apresentadas na coluna “Outros” se referem a gastos e receitas não diretamente atribuíveis a esses segmentos.

Controladora e Consolidado	
Descrição	Área geográfica
Fibrocimento	Mercado interno
Crisotila	Mercado externo
Telhas de concreto	Mercado interno
Outros	Mercado interno

As principais informações consolidadas por segmento de negócio, correspondente aos períodos findos em 31 de março de 2023 e de 31 de março de 2022, estão apresentadas a seguir:

	31/03/2023					Total consolidado
	Fibrocimento (i)	Crisotila (ii)	Telhas de concreto (iii)	Outros (iv)	Eliminações	
<b>Receitas líquidas:</b>						
Mercado Interno	199.360	-	4.789	1.074	-	205.223
Mercado Externo	-	91.153	-	-	-	91.153
	<b>199.360</b>	<b>91.153</b>	<b>4.789</b>	<b>1.074</b>	-	<b>296.376</b>
Custo dos produtos vendidos	(152.503)	(54.277)	(3.924)	(2.148)	-	(212.852)
<b>Lucro bruto</b>	<b>46.857</b>	<b>36.876</b>	<b>865</b>	<b>(1.074)</b>	-	<b>83.524</b>
Receitas (despesas) operacionais	(32.041)	(17.086)	(2.173)	(807)	-	(52.107)
<b>Resultado operacional antes do resultado financeiro</b>	<b>14.816</b>	<b>19.790</b>	<b>(1.308)</b>	<b>(1.881)</b>	-	<b>31.417</b>
<b>Venda de produtos</b>						
Venda para terceiros (em toneladas)	168.464	46.385	-	-	-	214.849
Venda para terceiros (em mil peças)	-	-	1.534	-	-	1.534
Investimento no período	3.411	1.356	658	20.603	-	26.028
Depreciação e amortização	(8.025)	(5)	(170)	-	-	(8.200)
Ativo total	1.439.338	285.385	50.333	230.528	(837.109)	1.168.475
Passivo total	583.863	170.793	78.437	197.669	(555.139)	475.653
Patrimônio líquido	855.475	114.592	(28.104)	32.830	(281.971)	692.822

## Notas Explicativas S.A. - Em recuperação judicial



**Notas explicativas da Administração às informações contábeis trimestrais - ITR**  
**Período findo em 31 de março de 2023**  
**(Em milhares de Reais - R\$, exceto quando indicado de outra maneira)**

	31/03/2022				Eliminações	Total Consolidado
	Fibrocimento (i)	Crisotila (ii)	Telhas de concreto	Outros (iii)		
<b>Receitas líquidas:</b>						
Mercado Interno	188.298	-	4.286	136	-	192.720
Mercado Externo	-	66.973	-	-	-	66.973
	<b>188.298</b>	<b>66.973</b>	<b>4.286</b>	<b>136</b>	-	<b>259.693</b>
Custo dos produtos vendidos	(127.089)	(42.029)	(3.873)	(765)	-	(173.755)
Lucro/prejuízo bruto	<b>61.209</b>	<b>24.944</b>	<b>414</b>	<b>(629)</b>	-	<b>85.938</b>
(Despesas) Receitas operacionais	(11.680)	(12.616)	(1.884)	5	-	(26.175)
<b>Resultado operacional antes do resultado financeiro</b>	<b>49.529</b>	<b>12.328</b>	<b>(1.470)</b>	<b>(624)</b>	-	<b>59.763</b>
<b>Venda de produtos</b>						
Venda para terceiros (em toneladas)	162.281	40.710	-	-	-	202.991
Venda para terceiros (em mil peças)	-	-	1.928	-	-	1.928
	8.337	-	-	-	-	-
Investimento no período	(4.305)	477	1.361	623	-	10.798
Depreciação e amortização	-	(1)	(202)	-	-	(4.508)
Ativo total	1.193.370	254.702	41.222	382.120	(804.995)	1.066.419
Passivo total	469.777	180.649	53.863	342.750	(586.272)	460.767
Patrimônio líquido	723.593	74.053	(12.641)	39.370	(218.723)	605.652

- (i) Contempla telhas de fibrocimento e sistemas construtivos;  
(ii) Operação para fins exclusivo de exportação do crisotila, amparada na vigência da Lei do estado de Goiás nº 20.514 e regulamentada pelo Decreto nº 9.518;  
(iii) Contempla telha de concreto produzidas pela controlada Tégula;  
(iv) Decorrente de receitas eventuais de aluguel da controlada Prel Empreendimentos, de estoques remanescentes da operação descontinuada de louças e metais e das vendas da telha solar.

## 27. Cobertura de seguros

Para proteção dos seus ativos e de suas responsabilidades, a Companhia mantém coberturas para os riscos que, na eventualidade de ocorrência, possam levar a prejuízos significativos ao patrimônio e/ou resultados do Grupo, incluindo os riscos sujeitos a seguro obrigatório, seja por disposições legais ou contratuais. A Administração entende que o montante segurado é suficiente para garantir a integridade patrimonial e continuidade operacional.

As premissas de riscos adotadas, dada a sua natureza, não fazem parte do escopo de uma auditoria de demonstrações contábeis individuais e consolidadas, conseqüentemente não foram examinadas por nossos auditores independentes.

## Notas Explicativas S.A. - Em recuperação judicial



**Notas explicativas da Administração às informações contábeis trimestrais - ITR**  
**Período findo em 31 de março de 2023**  
**(Em milhares de Reais - R\$, exceto quando indicado de outra maneira)**

Em 31 de março de 2023, os seguros contratados pela Eternit, sob orientação de seus consultores de seguros, contra eventuais riscos, estão relacionados a seguir. Esses seguros possuem vencimento médio em agosto de 2023, renovados a partir de julho de 2022.

<u>Modalidade</u>	<u>Bens cobertos</u>	<u>Valor da cobertura</u>
Riscos de engenharia, operacionais e de responsabilidade civil geral, importações, lucros cessantes e D&O.	Edifícios, instalações e equipamentos	R\$ 378.400
Veículos	Veículos	100% Tabela FIPE

## 28. Instrumentos financeiros

### 28.1 Identificação e valorização dos instrumentos financeiros

#### (i) Análise dos instrumentos financeiros:

	<u>Controladora</u>		<u>Consolidado</u>	
	<u>31/03/2023</u>	<u>31/12/2022</u>	<u>31/03/2023</u>	<u>31/12/2022</u>
<b>Ativos financeiros:</b>				
<b>Mensurados ao custo amortizado:</b>				
Caixa e equivalentes de caixa	666	3.485	3.005	36.852
Aplicações financeiras	-	-	27.759	75.617
Contas a receber	73.180	68.499	208.372	227.705
Partes relacionadas	234.090	263.727	-	-
<b>Total dos ativos financeiros</b>	<b>307.936</b>	<b>335.711</b>	<b>239.136</b>	<b>340.174</b>
<b>Passivos financeiros:</b>				
<b>Mensurados ao custo amortizado:</b>				
Fornecedores	(31.290)	(27.769)	(61.218)	(65.116)
Empréstimos e financiamentos	(31.633)	30.993	(64.107)	(84.591)
Partes relacionadas	(90.130)	(74.738)	-	-
Obrigações de arrendamento	-	-	(17.232)	(15.947)
Outros passivos	(33.275)	(60.985)	(67.843)	(104.233)
<b>Total passivos financeiros</b>	<b>(186.3258)</b>	<b>(132.499)</b>	<b>(210.400)</b>	<b>(269.887)</b>

#### (ii) Hierarquia do valor justo por meio do resultado

No decorrer do período findo em 31 de março de 2023, a Companhia não possuía instrumentos financeiros mensurados ao valor justo.

### 28.2 Gestão de risco financeiro

Os principais passivos financeiros do Grupo referem-se a fornecedores, empréstimos e financiamentos e partes relacionadas. O principal propósito desses passivos financeiros foram captar recursos para as operações da Companhia. O Grupo possui como ativos financeiros as contas a receber de clientes, depósitos à vista e aplicações financeiras que resultam diretamente de suas operações. Assim, o Grupo está exposto a risco de mercado, risco de crédito e risco de liquidez.



## Notas Explicativas ETERNIT S.A. - Em recuperação judicial



**Notas explicativas da Administração às informações contábeis trimestrais - ITR**  
**Período findo em 31 de março de 2023**  
**(Em milhares de Reais - R\$, exceto quando indicado de outra maneira)**

A Companhia e suas controladas estão expostas a riscos de mercado relacionados à flutuação das taxas de juros, de variações cambiais e de crédito.

O Grupo dispõe de procedimentos para administrar e utilizar instrumentos de proteção.

**(i) Risco de mercado**

O risco de mercado se refere ao valor justo dos fluxos de caixa futuros devido a variações nos preços de mercado. No caso do Grupo, ele engloba três tipos de risco: i) Risco de queda de demanda, ii) Risco de prejuízo na produção e iii) Riscos associados ao crescimento. Todos esses riscos são monitorados pela área financeira da Companhia.

**(ii) Risco cambial**

O risco cambial se refere a flutuações no valor justo dos fluxos de caixa futuros de um instrumento financeiro devido a variações nas taxas de câmbio. A exposição do Grupo a esse risco refere-se, principalmente, às atividades operacionais envolvendo, contas a pagar e contas a receber em moeda estrangeira e variações nas taxas de câmbio, principalmente o dólar norte-americano frente ao Real. O risco cambial pode impactar significativamente o resultado financeiro da Companhia.

A política de gestão de risco cambial do Grupo é fazer *hedge* de até 100% de sua exposição esperada, cujo objetivo é a manutenção do preço em reais negociado na venda por ocasião do recebimento. A Administração estabelece princípios para gestão de risco cambial, podendo fazer o uso de instrumentos financeiros derivativos e não derivativos. Atualmente o Grupo utiliza instrumentos financeiros não derivativos do tipo Trava de Câmbio para proteger seu risco cambial atrelado ao contas a receber em moeda estrangeira, a maioria com vencimento inferior a 90 dias.

Em 31 de março de 2023 e 31 de dezembro de 2022, o Grupo possuía a seguinte exposição a moedas diferentes da sua moeda funcional:

	Consolidado		Cotação em
	31/03/2023	31/12/2022	31/03/2023
			(US\$1,00 = R\$1,00)
Clientes no mercado externo	118.265	132.565	5,0798 \$
Fornecedores no mercado externo	(695)	(2.675)	5,0804 \$
ACE - Adiantamento sobre cambiais de exportação	-	(20.139)	
<b>Total da exposição cambial</b>	<b>117.570</b>	<b>109.751</b>	

## Notas Explicativas S.A. - Em recuperação judicial



**Notas explicativas da Administração às informações contábeis trimestrais - ITR**  
**Período findo em 31 de março de 2023**  
**(Em milhares de Reais - R\$, exceto quando indicado de outra maneira)**

### Análise de sensibilidade

Com a finalidade de medir o impacto econômico de variações cambiais dos instrumentos financeiros do Grupo foram preparados quatro cenários de moeda estrangeira em relação à taxa de câmbio vigente em 31 de março de 2023, conforme demonstrado a seguir:

Saldo (moeda estrangeira) Consolidado	Risco	Taxa	Depreciação da taxa		Apreciação da taxa	
		Posição em 31/03/2023	Cenário I (-50%)	Cenário II (-25%)	Cenário III (+25%)	Cenário IV (+50%)
USD		5,0798	2,5399	3,8099	6,3498	7,6197
Clientes no mercado externo	USD	118.265	(59.133)	(29.566)	29.566	59.133
USD	USD	5,0804	2,5402	3,8103	6,3505	7,6206
Fornecedores no mercado externo	USD	(695)	348	174	(174)	(348)
<b>Total das exposições</b>		<b>117.570</b>	<b>(58.785)</b>	<b>(29.392)</b>	<b>29.392</b>	<b>58.785</b>

### (iii) Risco de taxa de juros

Risco de taxa de juros está associado ao valor justo dos fluxos de caixa futuros de um instrumento financeiro flutuando devido a variações nas taxas de juros de mercado.

A Administração da Companhia gerencia esse risco através de projeções de caixa recorrentes, bem como projeções de resultados, além de aplicar uma política que mantém os indexadores de suas exposições a taxas de juros ativas e passivas atrelados a taxas pós-fixadas que considera projeções do CDI para avaliar eventuais necessidades de caixa futura.

As exposições ativas (passivas) à taxa de juros estão demonstradas a seguir:

	Controladora		Consolidado	
	31/03/2023	31/12/2022	31/03/2023	31/12/2022
Aplicações financeiras (equivalentes de caixa)	-	-	27.759	75.617
Empréstimos e financiamentos	(31.632)	30.993	(64.107)	(84.591)
<b>Total da exposição à taxa de juros</b>	<b>(31.632)</b>	<b>30.993</b>	<b>(36.348)</b>	<b>(8.974)</b>

Administração da Companhia avalia periodicamente suas aplicações e equivalentes de caixa para evitar risco de perda, considerando a instabilidade da atual política monetária.

### Análise de sensibilidade

Com a finalidade de verificar a sensibilidade do indexador nos equivalentes de caixa e empréstimos, a qual o Grupo estava exposto na data-base de 31 de março 2023, foram definidos quatro cenários diferentes.

## Notas Explicativas S.A. - Em recuperação judicial



**Notas explicativas da Administração às informações contábeis trimestrais - ITR**  
**Período findo em 31 de março de 2023**  
**(Em milhares de Reais - R\$, exceto quando indicado de outra maneira)**

Aplicações financeiras - Consolidado	Indexador	Posição em 31/03/2023	Risco de redução		Risco de aumento	
			Cenário I (-50%)	Cenário II (-25%)	Cenário III (+25%)	Cenário IV (+50%)
CDI		13,29%	6,65%	9,97%	16,61%	19,94%
Aplicações financeiras (equivalentes de caixa)	CDI	27.759	(1.845)	(922)	922	1.845
<b>Total</b>		<b>27.759</b>	<b>(1.845)</b>	<b>(922)</b>	<b>922</b>	<b>1.845</b>

**(iv) Risco de crédito**

O Grupo está exposto principalmente ao risco de crédito referente a caixa e equivalentes de caixa e contas a receber de clientes. O risco de crédito é minimizado por meio das seguintes políticas:

**a) Contas a receber de clientes**

O Grupo minimiza seu risco de crédito pela venda fragmentada para um grande número de clientes. Esse risco é administrado por meio de um rigoroso processo de concessão de crédito. O resultado dessa gestão, assim como a exposição máxima ao risco de crédito, está refletido na rubrica “Perdas esperadas com créditos de liquidação duvidosa sobre as contas a receber”, conforme demonstrado na Nota Explicativa nº 4.

**b) Depósitos à vista e aplicações financeiras**

O Grupo restringe os valores que possam ser alocados a uma única instituição financeira e analisa as classificações de risco (*ratings*) das instituições financeiras com as quais aplica os saldos de caixa e equivalentes de caixa.

**(v) Riscos de liquidez**

O risco de liquidez consiste na eventualidade do Grupo não dispor de recursos suficientes para cumprir com seus compromissos em função das diferentes moedas e prazos de realização e ou liquidação de seus direitos e obrigações.

A tesouraria do Grupo monitora continuamente as previsões de exigência de liquidez para assegurar que haja caixa suficiente para atender as necessidades operacionais. O excesso de caixa é investido em contas correntes com incidência de juros, depósitos a prazo, depósitos de curto prazo e títulos e valores mobiliários, através da escolha de instrumentos com vencimentos apropriados e liquidez suficiente para fornecer margem conforme determinado pelas previsões acima mencionadas.

**Notas Explicativas S.A. - Em recuperação judicial****Notas explicativas da Administração às informações contábeis trimestrais - ITR  
Período findo em 31 de março de 2023  
(Em milhares de Reais - R\$, exceto quando indicado de outra maneira)**

---

**(vi) Gestão do capital**

Para manter ou ajustar a estrutura de capital, o Grupo poderá rever a política de gestão de capital, a qual não é administrada ao nível da Controladora, mas em nível Consolidado.

Para o período findo em 31 de março de 2023, não houve mudança nos objetivos, políticas ou nos processos de estrutura de capital quando comparado com o ano de 2022.

**29. Compromissos e garantias**

Em 31 de março de 2023, o Grupo possuía as seguintes garantias:

- (i) Fiança bancária, no montante de R\$ 1.440, junto ao Banco Bradesco S.A. para garantia do pagamento de execução fiscal nº 0486287-42.2009.8.09.0103, que tramita perante a Vara de Fazendas Públicas da Comarca de Minaçu, ajuizada pelo Departamento Nacional de Produção Mineral - DNPM, firmado com a Sama S.A., com vencimento indeterminado;
- (ii) Fiança bancária, no montante de R\$ 6.818, junto ao Banco Daycoval S.A. para garantia do financiamento à agência de Fomento Goiás, firmado em 16 de janeiro de 2023;
- (iii) Seguro garantia, no montante de R\$ 6.350, junto a Pottencial Seguradora S.A para amparar a ação anulatória nº 0068035-46.2015.4.03.6182 referente a cobrança de débitos fiscais de CSLL e COFINS, com vigência de 04 de maio de 2022 a 04 de maio de 2027;
- (iv) Seguro garantia, no montante de R\$ 374, junto a Pottencial Seguradora S.A. para compra e venda de energia elétrica (Fábrica Simões Filho - BA), sendo a Eternit a tomadora e a Engie Brasil Energia Comercializadora Ltda. a beneficiária, com vigência de 01 de janeiro de 2023 a 31 de dezembro de 2023;
- (v) Em dezembro de 2014, a controlada Eternit da Amazônia firmou compromisso na ordem de R\$ 37.384, referente a cédula de crédito bancário, com o Banco da Amazônia, para implementar sua fábrica em Manaus. Como garantia foi oferecido pelo Grupo um imóvel e respectivas benfeitorias, situado no Rio de Janeiro-RJ, sendo seu valor de custo no montante de R\$ 62.500;
- (vi) Em 23 de fevereiro de 2018 a Eternit apresentou garantia com a fábrica Simões Filho no valor de R\$ 35.700 com sua vigência indeterminada a partir desta data para amparar a ação de execução de termo de ajuste de conduta nº 0000883-76.2017.5.05.0101. Mandado de penhora recebido em 06/05/2022, atualizando o valor do imóvel penhorado para R\$ 42.635.000,00;

**Notas Explicativas S.A. - Em recuperação judicial****Notas explicativas da Administração às informações contábeis trimestrais - ITR  
Período findo em 31 de março de 2023  
(Em milhares de Reais - R\$, exceto quando indicado de outra maneira)**

---

- (vii) Seguro garantia, no montante de R\$ 680, junto a Pottencial Seguradora S.A. para compra e venda de energia elétrica (Fábrica Colombo - PR), sendo a Eternit como tomadora e a Engie Brasil Energia Comercializadora Ltda. a beneficiária, com vigência de 01 de janeiro de 2023 a 31 de dezembro de 2023;
- (viii) Seguro garantia, no montante de R\$ 1.054, junto a Pottencial Seguradora S.A. para compra e venda de energia elétrica (Fábrica Rio de Janeiro - RJ), sendo a Eternit a tomadora e a Engie Brasil Energia Comercializadora Ltda. a beneficiária, com vigência de 01 de Janeiro de 2023 a 31 de dezembro de 2023;
- (ix) Fiança Bancária, no montante de R\$ 327, junto ao Banco Daycoval, para garantir o aluguel da Sede Administrativa da Eternit, sendo a própria Eternit a tomadora e IMMOB III Fundo De Investimento Imobiliário - FII o beneficiário, com vigência até 30 de janeiro de 2024;
- (x) Fiança Bancária, no montante de R\$ 0.847, junto a Pottencial Seguradora S.A. para compra e venda de energia elétrica, sendo a TOMADORA, SAMA S.A MINERAÇÕES ASSOCIADAS, e a BENEFICIÁRIA, ATMO COMERCIALIZADORA DE ENERGIA LTDA., com vigência de 01 de janeiro de 2023 a 31 de janeiro de 2024;
- (xi) Fiança Bancária, no montante de R\$ 39, junto ao Banco Daycoval, para garantir o aluguel de Centro de Distribuição - Fortaleza-CE, sendo a própria Eternit S/A a tomadora e Construtora Caribe Ltda o beneficiário, com vigência de 01 de julho de 2021 a 30 de junho 2023;
- (xii) Seguro Garantia no montante de R\$ 520, junto a Pottencial Seguradora, destinada ao Processo Judicial nº 0068035-46.2015.4.03.6182, Processo Administrativo nº.16306.000206/2009-81, 10880.968880/2010-99 e 10880.977187/2011-98, CDA nº 80.6.15.066685-39, 80.6.15.068746-00. Trata-se de execução fiscal para suposta cobrança de débitos perante a 5ª Vara de Execuções Fiscais Federal de São Paulo, com vigência 12 de abril de 2021 a 12 de abril de 2026;
- (xiii) Seguro Garantia no montante de R\$ 407, junto a Fairfax Seguradora S.A, para o pagamento do valor total do débito em discussão, nele compreendido o principal, multas, juros, atualização monetária e acréscimos legais, objeto da Execução Fiscal nº 0051104-28.2020.8.19.0001, promovida pela FAZENDA DO ESTADO DO RIO DE JANEIRO em face do tomador, em trâmite perante a 11ª Vara de Fazenda Pública da Comarca do Rio de Janeiro/RJ, com vigência de 19 de julho de 2021 a 19 de julho de 2026;
- (xiv) Seguro Garantia no montante de R\$ 332, junto a Fairfax Seguradora S.A, para o pagamento do valor total do débito em discussão, nele compreendido o principal, multas, juros, atualização monetária e acréscimos legais, objeto da Execução Fiscal nº 0015609-83.2021.8.19.0001, promovida pela FAZENDA DO ESTADO DO RIO DE JANEIRO em face do tomador, em trâmite perante a 11ª Vara de Fazenda Pública da Comarca do Rio de Janeiro/RJ, com vigência de 07 de julho de 2021 a 07 de julho de 2026;

**Notas Explicativas S.A. - Em recuperação judicial****Notas explicativas da Administração às informações contábeis trimestrais - ITR  
Período findo em 31 de março de 2023  
(Em milhares de Reais - R\$, exceto quando indicado de outra maneira)**

- (xv) Fiança no montante de R\$ 150, junto Eccount S/A, que garante as obrigações assumidas pela Sam S/A - Minerações Associadas, dos prejuízos decorrentes do inadimplemento em relação aos pagamentos dos valores concedidos pelo Beneficiário, TCP TERMINAL DE CONTÊINERES DE PARANAGUÁ S.A, e que não tenham sido liquidados na forma prevista no Acordo Operacional, para prestação de serviços de estufagem de containers pelo Beneficiário, com vigência de 22 de outubro de 2021 a 22 de outubro de 2023;
- (xvi) Seguro Garantia no montante de R\$ 414, junto a Fairfax Seguradora S.A., para o pagamento do valor total do débito em discussão, nela compreendido o principal, multas, juros, atualização monetária e acréscimos legais, objeto da Reclamação Trabalhista nº 0010573-94.2019.5.03.011 e Cumprimento Provisório de Sentença nº 0010144-25.2022.5.03.011, promovida por MARCOS LUIZ MARTINS PEREIRA em face de ETERNIT S/A, em trâmite perante a 11ª VARA DO TRABALHO DE BELO HORIZONTE/MG, com vigência de 01 de junho de 2022 a 01 de junho de 2025.
- (xvii) Seguro Garantia no montante de R\$ 7.265, junto a Fairfax Seguradora S.A, para o pagamento do valor total do débito em discussão, nele compreendido o principal, multas, juros, atualização monetária e acréscimos legais, objeto da Ação Anulatória nº 5104951-09.2022.8.09.0051, promovida contra FAZENDA DO ESTADO DE GOIÁS pelo tomador, em trâmite perante a 1ª Vara de Fazenda Pública Estadual de Goiânia/GO, com vigência de 22 de março de 2023 a 21 de março de 2028.

**30. Subvenções governamentais**

As subvenções governamentais não são reconhecidas até que exista segurança razoável de que o Grupo irá atender às condições relacionadas e que as subvenções serão recebidas, essas subvenções são reconhecidas sistematicamente na rubrica “receita operacional líquida” e “outras receitas (despesas) operacionais” durante os exercícios nos quais o Grupo reconhece como despesa os correspondentes custos que as subvenções pretendem compensar. Ao realizar a transferência do resultado do exercício para o Patrimônio Líquido, os valores são direcionados conforme sua natureza, Subvenção para Investimento ou Subvenção de método de custeio, cujo valor consta agregado ao resultado do exercício.

Os benefícios recebidos na forma de subvenção governamental são reclassificados a partir da destinação do resultado do exercício para conta específica de reserva de capital Subvenção para Investimento no Patrimônio Líquido.



**Notas Explicativas S.A. - Em recuperação judicial**

**Notas explicativas da Administração às informações contábeis trimestrais - ITR**  
**Período findo em 31 de março de 2023**  
**(Em milhares de Reais - R\$, exceto quando indicado de outra maneira)**

A Companhia e suas controladas possui incentivos fiscais estaduais e federais enquadrados em determinados programas de desenvolvimento industrial na forma de financiamento, diferimento do pagamento de impostos ou reduções parciais do valor devido. Esses programas estaduais objetivam promover o incremento da geração de emprego, a descentralização regional, além de complementar e diversificar a matriz industrial dos Estados. Nesses Estados, os prazos de carência, fruição e as reduções são previstas na legislação fiscal.

No período findo em 31 de março de 2023, os valores das subvenções governamentais totalizavam R\$ 7.198 (R\$ 6.908 em 31 de março de 2022), conforme descrito a seguir:

- (i) Agência de Fomento Goiás S.A empresa do Estado de Goiás - Fomentar. No período findo em 31 de março de 2023, não houve movimentação;
- (ii) Programa de desenvolvimento industrial de Goiás - Produzir. No período findo em março de 2022 e 2023 não houve valores para este benefício;
- (iii) Desenvolvimento Industrial e de Integração Econômica do Estado da Bahia - Desenvolve. No período findo em 31 de março de 2023, o valor do benefício totalizou R\$ 1.572 (R\$ 1.993 em 31 de março de 2022);
- (iv) Zona Franca de Manaus - Incentivo - Crédito Estímulo. No período findo em 31 de março de 2023 um montante de R\$ 3.400 foi utilizado (R\$ 2.380 em 31 de março de 2022);
- (v) Zona Franca de Manaus - Incentivo - Crédito Presumido. No período findo em 31 de março de 2023, um montante de R\$ 2.226 foi utilizado (R\$ 2.535 em 31 de março de 2022).

### 31. Transações que não afetaram o caixa e equivalentes de caixa

A Companhia realizou as seguintes atividades de investimento e financiamento que não afetaram caixa e equivalentes de caixa e essas atividades não foram incluídas nas demonstrações dos fluxos de caixa:

	Controladora	
	31/03/2023	31/03/2022
Compensação Dividendos x Mútuo	-	(13.246)
Compensação Dividendos x Fornecedor partes relacionadas	-	(8.918)
Imposto de renda retido sobre mútuo	-	(130)
Compensações Partes Relacionadas	45	
	<u>45</u>	<u>(22.294)</u>

**Notas Explicativas S.A. - Em recuperação judicial****Notas explicativas da Administração às informações contábeis trimestrais - ITR  
Período findo em 31 de março de 2023  
(Em milhares de Reais - R\$, exceto quando indicado de outra maneira)**

---

**32. Eventos subsequentes****Declaração de Juros sobre Capital Próprio**

De acordo com Política de Dividendos e Juros Sobre o Capital Próprio aprovada em 30 de junho de 2022, o Conselho de Administração aprovou em 09 de maio de 2023 a declaração de JCP referente aos resultados do 1T23, no montante de R\$ 4.812, correspondente ao valor bruto de R\$ 0,078 por ação ordinária, que deverá ser pago em 29 de setembro de 2023.



**Outras Informações que a Companhia Entenda Relevantes**

POSIÇÃO ACIONÁRIA DOS DETENTORES DE MAIS DE 5% DAS AÇÕES DE CADA ESPÉCIE E CLASSE DA COMPANHIA, ATÉ O NÍVEL DE PESSOA FÍSICA.				
Companhia: ETERNIT S.A.			31/03/2023 (Em Unidades)	
Acionista	Ações Ordinárias		Total	
	Qde.	%	Qde	%
D+1 Fundo de Investimento em Ações	15.950.000	25,82	15.950.000	25,82
Geração Futuro L.Par Fundo de Investimento em Ações	4.944.843	8,00	4.944.843	8,00
Luiz Barsi Filho	3.472.000	5,62	3.472.000	5,62
Ações em tesouraria	77.688	0,13	77.688	0,13
Outros	37.332.044	60,43	37.332.044	60,43
<b>Total</b>	<b>61.776.575</b>	<b>100,00</b>	<b>61.776.575</b>	<b>100,00</b>

POSIÇÃO ACIONÁRIA DOS DETENTORES DE MAIS DE 5% DAS AÇÕES DE CADA ESPÉCIE E CLASSE DA COMPANHIA, ATÉ O NÍVEL DE PESSOA FÍSICA.				
Companhia: ETERNIT S.A.			31/03/2022 (Em Unidades)	
Acionista	Ações Ordinárias		Total	
	Qde.	%	Qde	%
D+1 Fundo de Investimento em Ações	15.750.000	25,50	15.750.000	25,50
Geração Futuro L.Par Fundo de Investimento em Ações	4.974.882	8,05	4.974.882	8,05
Luiz Barsi Filho	3.090.800	5,00	3.090.800	5,00
Ações em tesouraria	9.788	0,02	9.788	0,02
Outros	37.951.105	61,43	37.951.105	61,43
<b>Total</b>	<b>61.776.575</b>	<b>100,00</b>	<b>61.776.575</b>	<b>100,00</b>

POSIÇÃO DOS CONTROLADORES, ADMINISTRADORES E AÇÕES EM CIRCULAÇÃO (não revisado pelos auditores independentes)

POSIÇÃO ACIONÁRIA CONSOLIDADA DOS CIRCULAÇÃO					
Acionista	Quantidade de ações ordinárias (em unidades) em 31/03/2023	%	Quantidade de ações ordinárias (em unidades) Movimentação	Quantidade de ações ordinárias (em unidades) em 31/03/2022	%
Controlador	N/A	-	N/A	N/A	-
Administradores					
Conselho de Administração	453.455	0,73	-7.400	460.855	0,75
Diretoria	381.360	0,62	176.460	204.900	0,33
Conselho fiscal	224.334	0,36	12.933	211.401	0,34
Ações em tesouraria	77.688	0,13	67.900	9.788	0,02
Outros acionistas	60.639.738	98,16	-249.893	60.889.631	98,56
<b>Total</b>	<b>61.776.575</b>	<b>100,00</b>	<b>0</b>	<b>61.776.575</b>	<b>100,00</b>
<b>Ações em circulação</b>	<b>60.639.738</b>	<b>98,16</b>	<b>-249.893</b>	<b>60.889.631</b>	<b>98,56</b>

## Pareceres e Declarações / Relatório da Revisão Especial - Sem Ressalva

### RELATÓRIO DE REVISÃO DO AUDITOR INDEPENDENTE SOBRE AS INFORMAÇÕES CONTÁBEIS INTERMEDIÁRIAS INDIVIDUAIS E CONSOLIDADAS

Aos  
Acionistas, Conselheiros e Administradores da  
Eternit S.A. (Em recuperação judicial)

São Paulo - SP

#### Introdução

Revisamos as informações contábeis intermediárias, individuais e consolidadas, da Eternit S.A. (Em recuperação judicial) (Companhia), contidas no Formulário de Informações Trimestrais (ITR) referente ao trimestre findo em 31 de março de 2023, que compreendem o balanço patrimonial em 31 de março de 2023 e as respectivas demonstrações do resultado, do resultado abrangente, das mutações do patrimônio líquido e dos fluxos de caixa para o período de três meses findo naquela data, incluindo o resumo das principais políticas contábeis e as demais notas explicativas.

A Administração é responsável pela elaboração das informações contábeis intermediárias individuais e consolidadas de acordo com a NBC TG 21 (R1) – Demonstração Intermediária e com a norma internacional IAS 34 – Interim Financial Reporting, emitida pelo International Accounting Standards Board (IASB), assim como pela apresentação dessas informações de forma condizente com as normas expedidas pela Comissão de Valores Mobiliários, aplicáveis à elaboração das Informações Trimestrais (ITR). Nossa responsabilidade é a de expressar uma conclusão sobre essas informações contábeis intermediárias com base em nossa revisão.

#### Alcance da revisão

Conduzimos nossa revisão de acordo com as normas brasileiras e internacionais de revisão de informações intermediárias (NBC TR 2410 – Revisão de Informações Intermediárias Executada pelo Auditor da Entidade e ISRE 2410 – Review of Interim Financial Information Performed by the Independent Auditor of the Entity, respectivamente). Uma revisão de informações intermediárias consiste na realização de indagações, principalmente às pessoas responsáveis pelos assuntos financeiros e contábeis e na aplicação de procedimentos analíticos e de outros procedimentos de revisão. O alcance de uma revisão é significativamente menor do que o de uma auditoria conduzida de acordo com as normas de auditoria e, conseqüentemente, não nos permitiu obter segurança de que tomamos conhecimento de todos os assuntos significativos que poderiam ser identificados em uma auditoria. Portanto, não expressamos uma opinião de auditoria.

#### Conclusão sobre as informações intermediárias individuais e consolidadas

Com base em nossa revisão, não temos conhecimento de nenhum fato que nos leve a acreditar que as informações contábeis intermediárias, individuais e consolidadas, incluídas nas informações trimestrais acima referidas não foram elaboradas, em todos os aspectos relevantes, de acordo com a NBC TG 21 (R1) e a IAS 34 aplicáveis à elaboração de Informações Trimestrais (ITR), e apresentadas de forma condizente com as normas expedidas pela Comissão de Valores Mobiliários.

#### Ênfases

##### Incerteza relevante relacionada com a continuidade operacional

Chamamos a atenção para a Nota Explicativa nº 1 às demonstrações contábeis individuais e consolidadas, que detalha o Plano de Recuperação Judicial da Companhia (“Plano”) aprovado em Assembleia Geral de Credores e os meios para recuperação judicial a serem utilizados pela Companhia que ainda continuam em curso. A continuidade operacional da Companhia e de suas controladas está atrelada à recuperação judicial. Nossa conclusão não está modificada em relação a esse assunto.

##### Ações civis públicas originadas pelo uso do amianto

Chamamos a atenção para a Nota Explicativa nº 19 às demonstrações contábeis individuais e consolidadas, que informa que a Companhia e suas controladas são parte em diversas ações civis públicas, que aguardam decisão, relacionadas ao ambiente de trabalho, a doenças ocupacionais e a danos morais aos trabalhadores originados pelo uso do amianto. A probabilidade de perda para parte dessas ações, conforme divulgado na referida nota explicativa, foi considerada pelos assessores jurídicos da Companhia como provável, tendo sido constituída, para essa parte, provisão para perda. Não foram divulgados os valores estimados para alguns processos considerados como perda possível, onde os assessores jurídicos não conseguiram realizar a respectiva mensuração, conforme divulgado na referida nota explicativa. Nossa conclusão não está modificada em relação a esse assunto.

#### Outros assuntos

##### Demonstrações do Valor Adicionado (DVA)

As informações contábeis intermediárias acima referidas incluem as Demonstrações do Valor Adicionado (DVA), individuais e consolidadas, referentes ao período de três meses findo em 31 de março de 2023, elaboradas sob a responsabilidade da Administração da Companhia e apresentadas como informação suplementar para fins de IAS 34. Essas demonstrações foram submetidas a procedimentos de revisão executados em conjunto com a revisão das informações contábeis intermediárias, com o objetivo de concluir se elas estão conciliadas com as informações contábeis intermediárias e registros contábeis, conforme aplicável, e

se sua forma e conteúdo estão de acordo com os critérios definidos na NBC TG 09 – Demonstração do Valor Adicionado. Com base em nossa revisão, não temos conhecimento de nenhum fato que nos leve a acreditar que essas demonstrações do valor adicionado não foram elaboradas, em todos os aspectos relevantes, segundo os critérios definidos nessa Norma e de forma consistente em relação às informações contábeis intermediárias individuais e consolidadas tomadas em conjunto.

São Paulo, 09 de maio de 2023.

BDO RCS Auditores Independentes SS Ltda.  
CRC 2 SP 013846/O-1

Henrique Herbel de Melo Campos  
Contador CRC 1 SP 181015/O-3

## **Pareceres e Declarações / Parecer do Conselho Fiscal ou Órgão Equivalente**

ETERNIT S.A.  
em Recuperação Judicial  
C.N.P.J. nº 61.092.037/0001-81  
NIRE 35.300.013.344

### **PARECER DO CONSELHO FISCAL**

O Conselho Fiscal da Eternit S. A. – em Recuperação Judicial (“Companhia”), em cumprimento às disposições legais e estatutárias, examinou as informações individuais e consolidadas da Eternit S/A. – em Recuperação Judicial, referente ao período findo em 31 de março de 2023, considerando, ainda, o relatório dos auditores independentes BDO RCS Auditores Independentes SS, sem ressalvas.

Diante disso, bem como das informações e esclarecimentos recebidos no decorrer do período, o Conselho Fiscal, considera que os referidos documentos estão aptos.

São Paulo, 09 de maio de 2023.

Paulo Henrique Z. Funchal                      Eurico dos Reis Rodrigues Fróes

Daniel André Stieler

## **Pareceres e Declarações / Parecer ou Relatório Resumido, se houver, do Comitê de Auditoria (estatutário ou não)**

ETERNIT S.A.  
em Recuperação Judicial  
C.N.P.J. nº 61.092.037/0001-81  
NIRE 35.300.013.344

### **PARECER DO COMITÊ DE AUDITORIA**

O Comitê de Auditoria Não Estatutário da Eternit S. A. – em Recuperação Judicial (“Companhia”), em cumprimento às disposições regimentais, examinou as demonstrações financeiras individuais e consolidadas da Companhia, referentes ao trimestre findo em 31 de março de 2023, considerando, ainda, o relatório dos auditores independentes BDO RCS Auditores Independentes SS, sem ressalvas.

Diante disso, bem como das informações e esclarecimentos recebidos no decorrer do período, o Comitê de Auditoria Não Estatutário considera que os referidos documentos podem ser apreciados pelo Conselho de Administração, na forma apresentada.

São Paulo, 08 de maio de 2023.

Louise Barsi                      Rogério Pires Bretas

Richard Doern

## **Pareceres e Declarações / Declaração dos Diretores sobre as Demonstrações Financeiras**

Os Membros da Diretoria da Eternit S.A., declaram para os fins do disposto no artigo 25, parágrafo 1º, incisos V e VI, da Instrução CVM nº 480, de 07 de dezembro de 2009, que:

(i) Reviram, discutiram e concordam com as demonstrações financeiras intermediárias, individuais e consolidadas referente ao período findo em 31 de março de 2023.

São Paulo, 09 de maio de 2023.

Eternit S.A.

A Diretoria

## **Pareceres e Declarações / Declaração dos Diretores sobre o Relatório do Auditor Independente**

Os membros da Diretoria da Eternit S.A. – Em Recuperação Judicial declaram para os fins do disposto no artigo 25, parágrafo 1º, incisos V e VI, da Instrução CVM nº 480, de 07 de dezembro de 2009, que:

i) Reviram, discutiram e concordam com as opiniões expressas no parecer dos auditores independentes sobre as demonstrações financeiras intermediárias referente ao período findo em 31 de março de 2023.

São Paulo, 09 de maio de 2023.

Eternit S.A.

A Diretoria