


Éternit

a marca da coruja

Apresentação de Resultados
2T21 – 11/08/21





AVISO IMPORTANTE

“Declarações contidas nesta apresentação relativas às perspectivas dos negócios da Companhia, projeções de resultados operacionais e financeiros, e referências ao potencial crescimento da Companhia, constituem meras previsões e foram baseadas nas expectativas da Administração em relação ao seu desempenho futuro. Estas expectativas são altamente dependentes do comportamento do mercado, da situação econômica do Brasil, da indústria e dos mercados internacionais, portanto estão sujeitas a mudanças.”



Conjuntura e Mercado

Desempenho Operacional

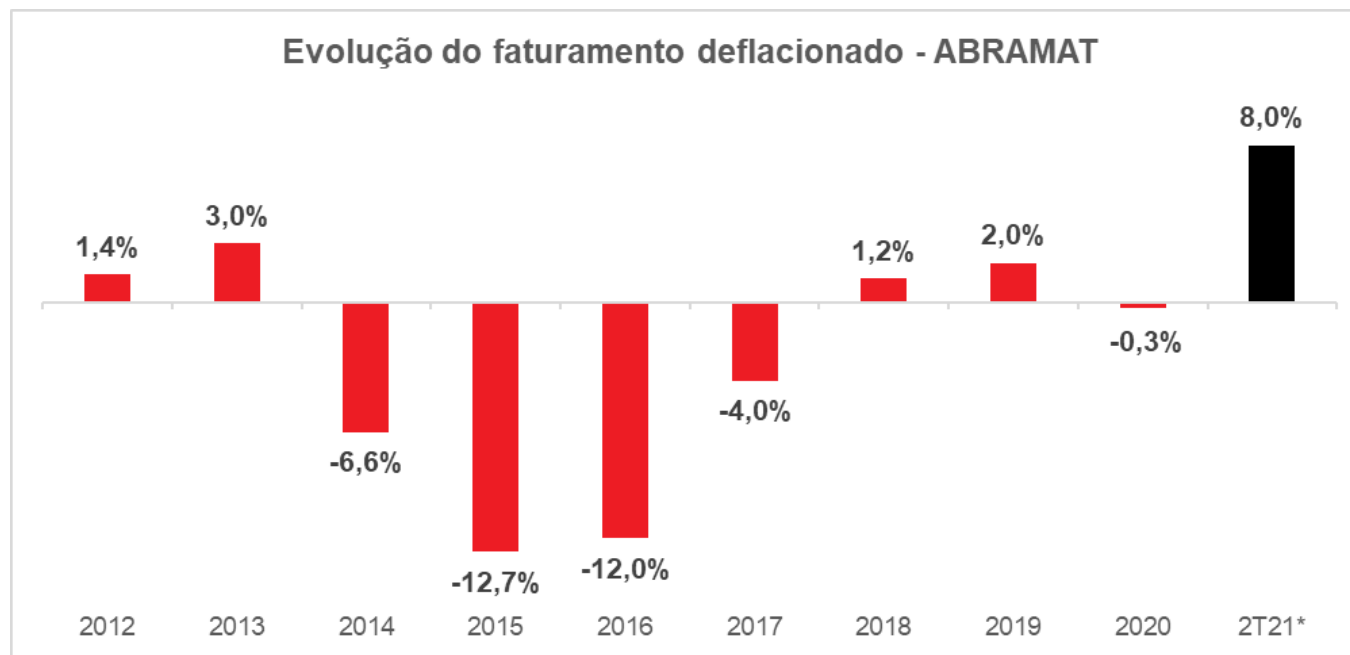
Desempenho Financeiro Consolidado

Projetos Estratégicos

Destaques 2T21

Q&A

- **Recuperação** da atividade econômica no País, ainda de forma desigual entre setores.
- Segmento de construção civil manteve o ritmo acelerado com **alta de +24%** no 1S21, em relação à 2020.
- ABRAMAT revisou a sua projeção de crescimento anual de 4% para **8%**, com a perspectiva de encerrar 2021 com o melhor desempenho da década.

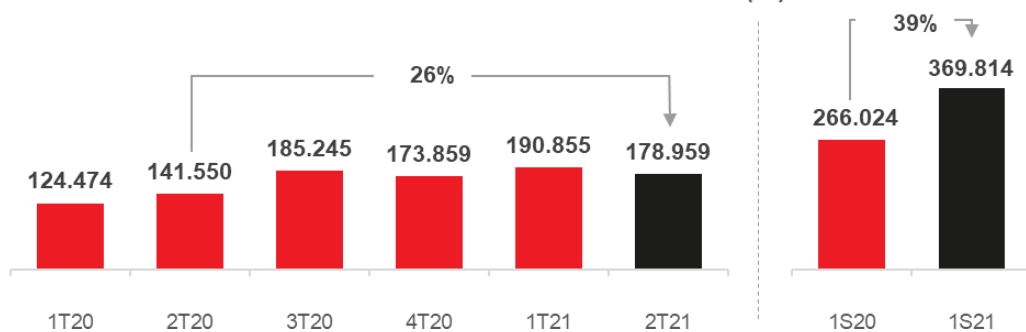


(*) Estimativa ABRAMAT

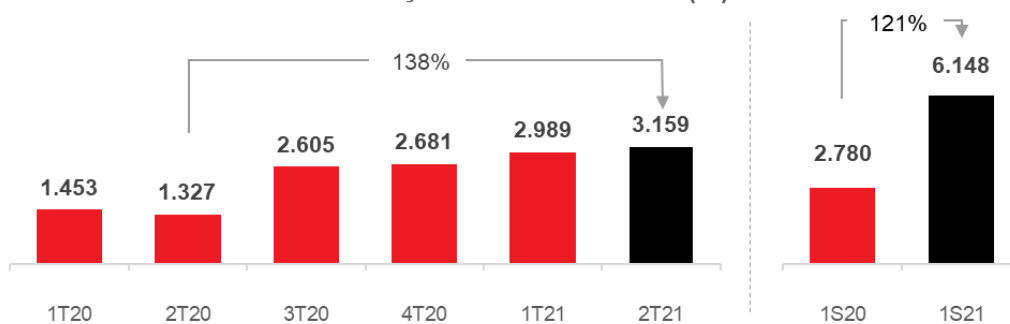


Eternit - Fibrocimento

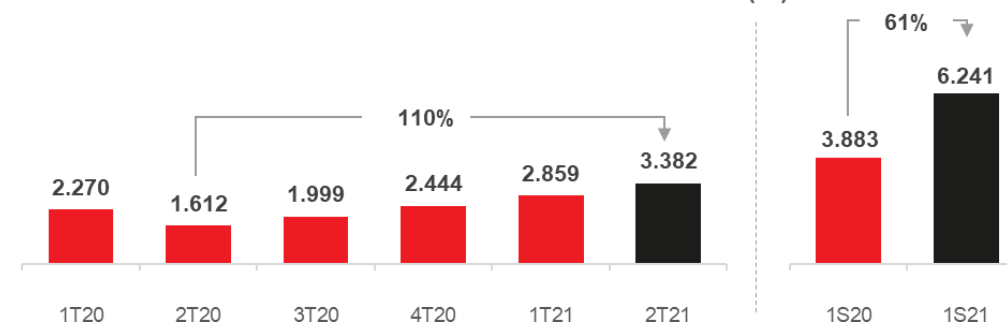
VENDAS TELHA DE FIBROCIMENTO (t)



PRODUÇÃO DE FIBRA DE PP (t)



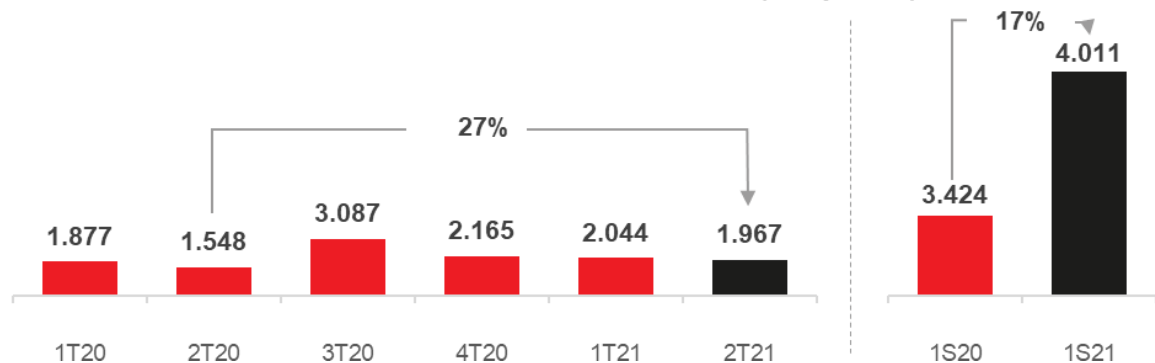
VENDAS SISTEMAS CONSTRUTIVOS (t)





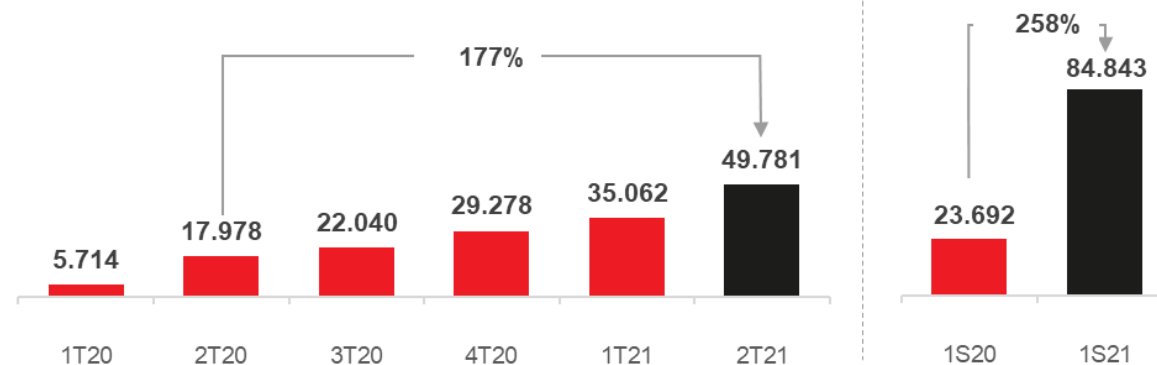
Tégula – Telhas de Concreto

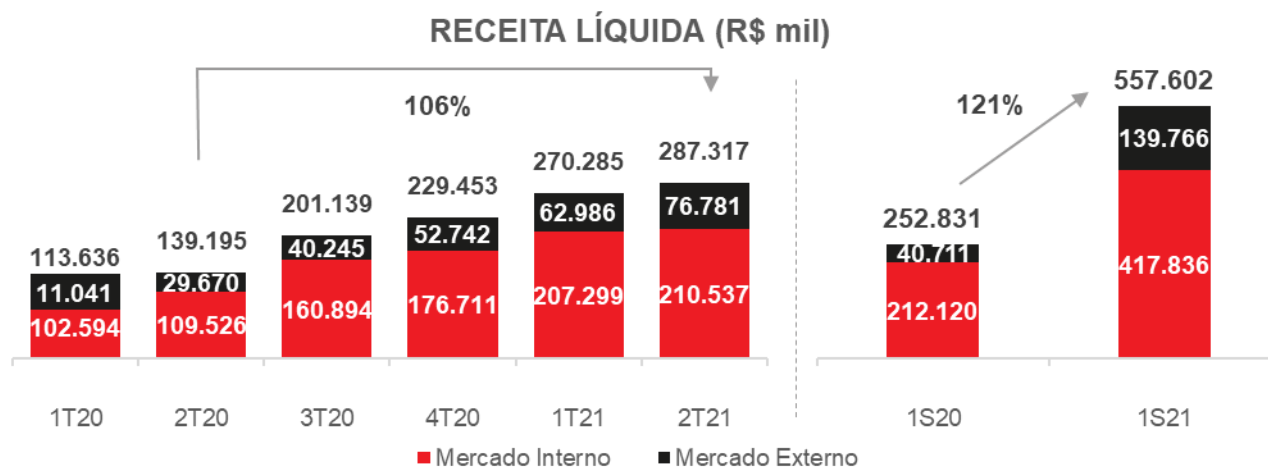
VENDAS TELHAS DE CONCRETO (mil peças)



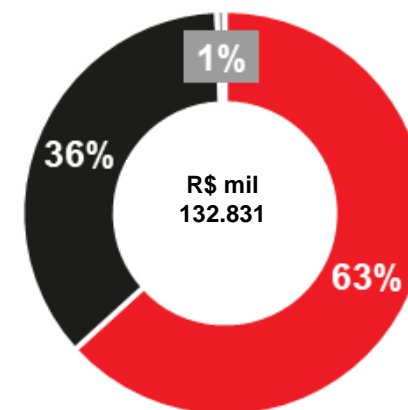
Sama – Mineral Crisotila

VENDAS MINERAL CRISOTILA (t)



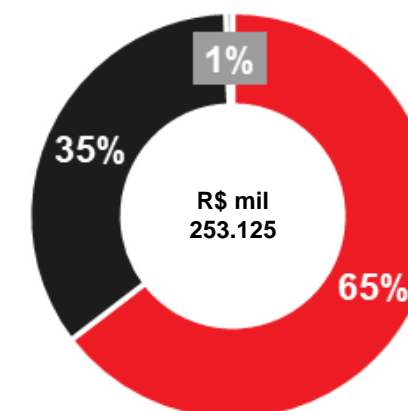


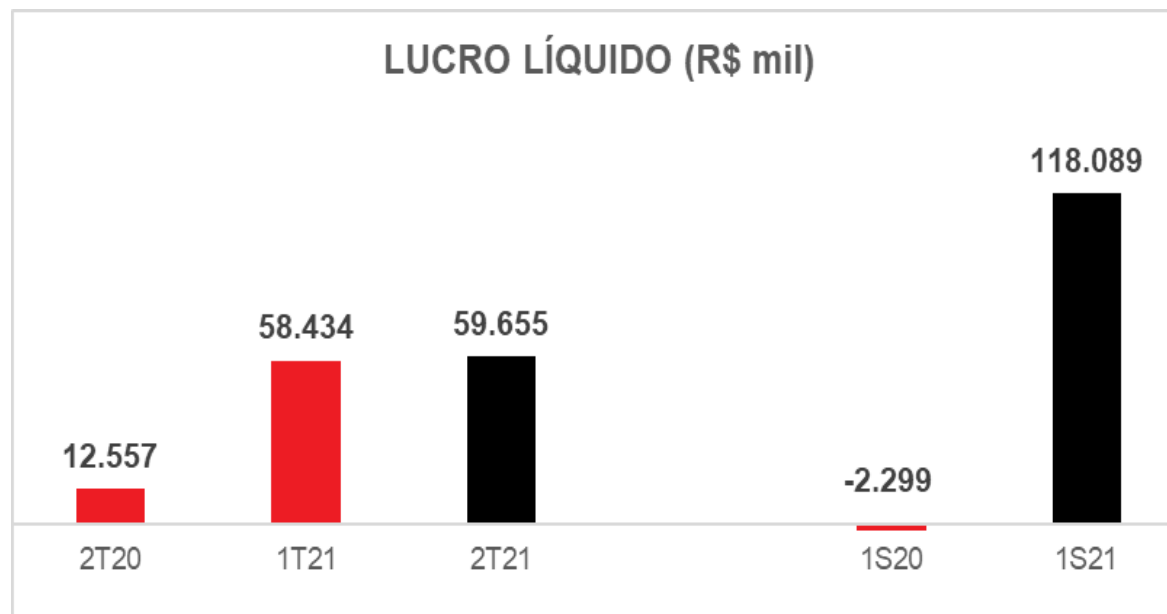
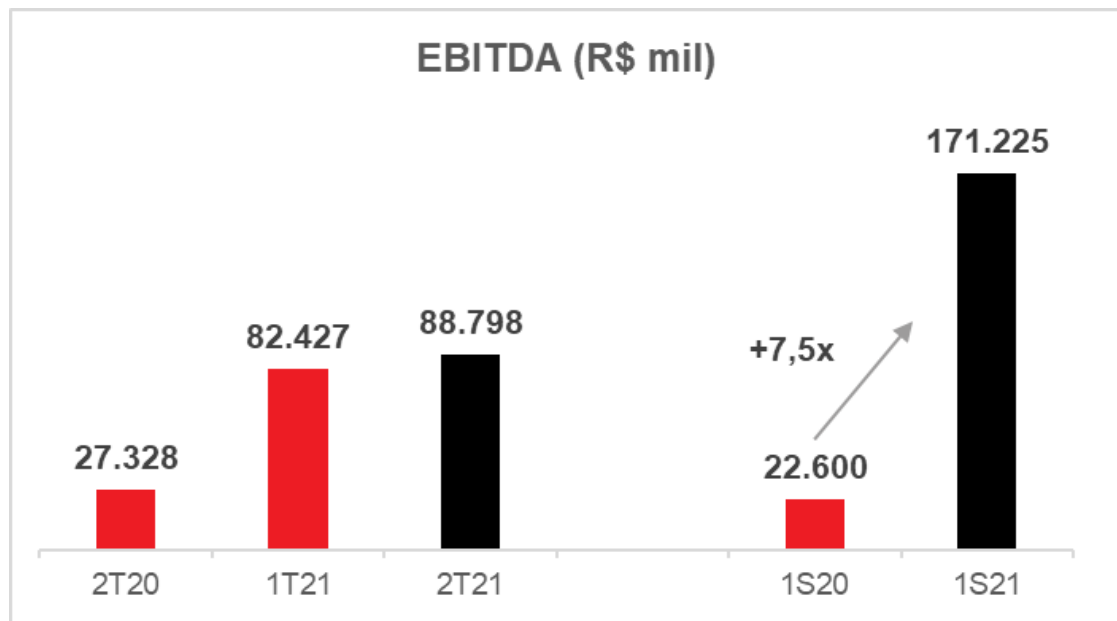
Lucro Bruto - 2T21



- Fibrocimento
- Mineral Crisotila
- Telhas de Concreto

Lucro Bruto - 1S21



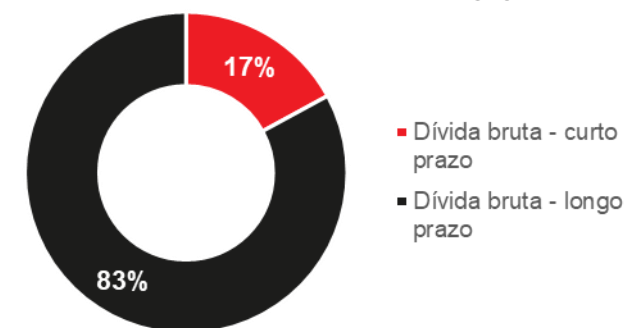


Endividamento Bancário

- Endividamento bruto de R\$ 44,5 milhões (Classe II e III – 100% em BRL)
- Caixa de R\$ 197 milhões: (R\$ 110 milhões aquisição Confibra); (R\$ 60 milhões geração de caixa operacional); e (R\$ 26 milhões *funding* dos investimentos estratégicos)
- Caixa líquido de R\$ 152,1 milhões frente a uma posição negativa de R\$ 62 milhões em junho de 2020.

Dívida (Caixa) Líquido - R\$ mil	30/06/2021	30/06/2020	Var. %	31/12/2020	Var. %
Dívida bruta - curto prazo	7.598	31.875	-76,2%	-	0,0%
Dívida bruta - longo prazo	36.946	65.027	-43,2%	66.388	-44,3%
Total da dívida bruta	44.544	96.902	-54,0%	66.388	-32,9%
(-) Disponibilidades	196.650	34.862	464,1%	81.175	142,3%
Dívida (Caixa) líquido	(152.106)	62.040	-	(14.787)	928,6%

Endividamento Bruto 2T21 (%)



Dívida Concursal

- No 2T21, a Companhia realizou pagamentos no montante de R\$ 92 milhões (quitação da Opção B e antecipação de 82% do saldo da Opção A da Classe III).
- Homologação do leilão judicial de alienação do imóvel de Aparecida de Goiânia no montante de R\$ 24,5 milhões destinados à quitação da Classe III.

Classes	Saldo Aprovado no Plano RJ	Haircut	Dação	Novos Créditos Habilitados (Desabilitados)	Juros / Encargos	Pagamentos realizados	Saldo Final
Classe I - Credores Trabalhistas - R\$ mil	6.466	-	-	2.556	-	(6.647)	2.375
Classe II - Credores com Garantia Real - R\$ mil	36.225	-	-	-	6.200	(3.070)	39.355
Classe III - Credores Quirografários							
Opção A - R\$ mil	107.672	(17.314)	(40.400)	(1.873)	3.131	(38.591)	12.625
Opção A - US\$ mil	953	-	-	(520)	1	(257)	177
Opção B - R\$ mil	84.097	(37.839)	-	-	3.242	(49.500)	0
Opção B - US\$ mil	1.696	(763)	-	-	5	(938)	0
Classe IV - Credores Microempresas e Empresas de Pequeno Porte - R\$ mil	4.612	-	-	-	71	(3.619)	1.064
Total em R\$ mil	239.072	(55.153)	(40.400)	683	12.644	(101.427)	55.419
Total em US\$ mil	2.649	(763)	-	(520)	6	(1.195)	177

R\$ mil	Investimento Total	Realizado
Projeto de Telhas Fotovoltaicas	5.800	5.402
Programa de Modernização do Fibrocimento	40.770	14.951
Total	46.570	20.353



- **Telhas Fotovoltaica:**

Amostras enviadas da telha fotovoltaica de concreto BIG-F10 ao laboratório PI Berlin.

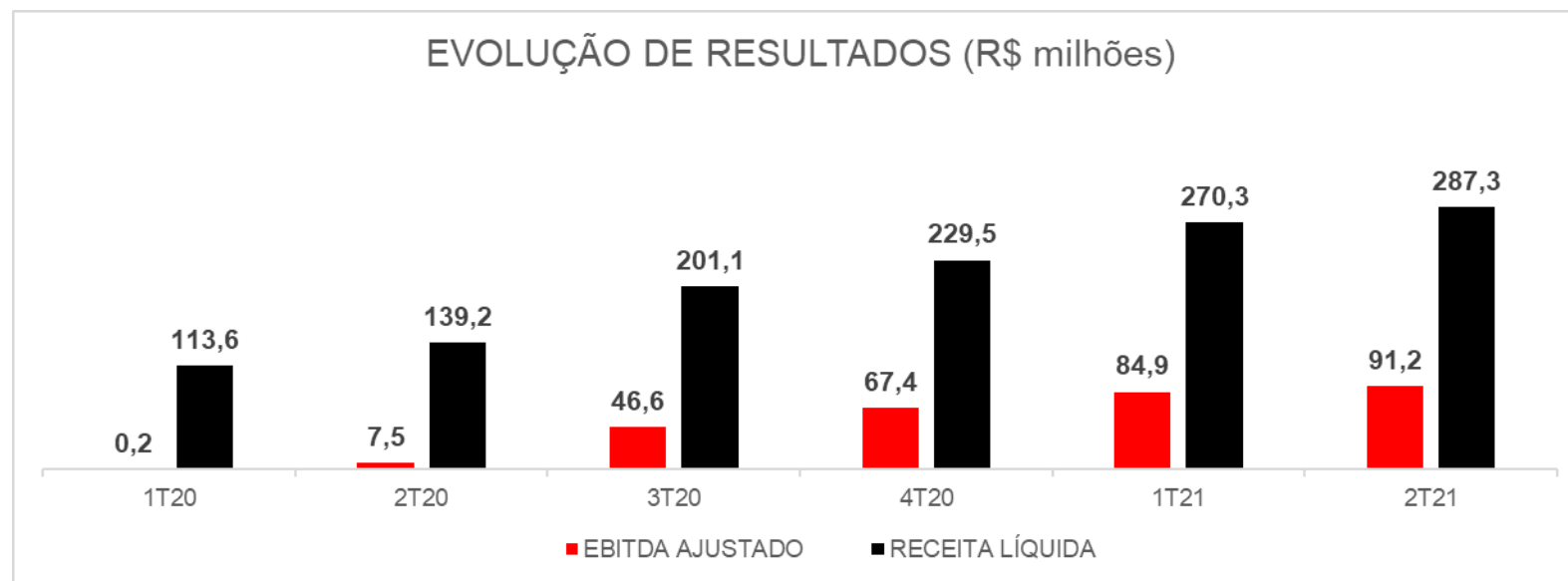
Expectativa da primeira venda das telhas fotovoltaicas de concreto BIG-F10 para clientes selecionados no mês de agosto/21.

- **Modernização Fibrocimento:**

No 2T21, a Companhia seguiu cumprindo o planejamento do programa de modernização do parque industrial e mantém a previsão de conclusão da ampliação da unidade do Rio de Janeiro (+15%) para o 4T21 e Goiânia (+25%) para o 1T22.

As ampliações representam um adicional de 7 mil toneladas por mês, cerca de 10% da capacidade atual.

- Fibrocimento alcançou 740 mil toneladas vendidas nos últimos 12 meses, melhor resultado semestral desde 2016 (370 mil t).
- Receita Líquida de R\$ 287 milhões, +6% frente ao 1T21.
- Lucro Bruto de R\$ 133 milhões, +10% frente ao 1T21 e Margem Bruta de 46%.
- EBITDA de R\$ 89 milhões, crescimento de 8% em relação ao 1T21.
- Lucro Líquido de R\$ 60 milhões, +2% frente ao 1T21.
- Caixa Líquido de R\$ 152 milhões.
- Homologação do aumento de capital social, no montante de R\$ 110 milhões, destinados à aquisição da CONFIBRA.





Unidade Simões Filho - BA

Fale com RI

Vitor Mallmann
Anderson Rebeque

ri@eternit.com.br

ri.eternit.com.br

11 3038-3843

Éternit

a marca da coruja

