

Índice

Dados da Empresa

Composição do Capital	1
-----------------------	---

DFs Individuais

Balanço Patrimonial Ativo	2
---------------------------	---

Balanço Patrimonial Passivo	3
-----------------------------	---

Demonstração do Resultado	5
---------------------------	---

Demonstração do Resultado Abrangente	6
--------------------------------------	---

Demonstração do Fluxo de Caixa (Método Indireto)	7
--	---

Demonstração das Mutações do Patrimônio Líquido

DMPL - 01/01/2024 à 31/03/2024	8
--------------------------------	---

DMPL - 01/01/2023 à 31/03/2023	9
--------------------------------	---

Demonstração de Valor Adicionado	10
----------------------------------	----

DFs Consolidadas

Balanço Patrimonial Ativo	11
---------------------------	----

Balanço Patrimonial Passivo	12
-----------------------------	----

Demonstração do Resultado	14
---------------------------	----

Demonstração do Resultado Abrangente	15
--------------------------------------	----

Demonstração do Fluxo de Caixa (Método Indireto)	16
--	----

Demonstração das Mutações do Patrimônio Líquido

DMPL - 01/01/2024 à 31/03/2024	17
--------------------------------	----

DMPL - 01/01/2023 à 31/03/2023	18
--------------------------------	----

Demonstração de Valor Adicionado	19
----------------------------------	----

Comentário do Desempenho	20
--------------------------	----

Notas Explicativas	41
--------------------	----

Outras Informações que a Companhia Entenda Relevantes	98
---	----

Pareceres e Declarações

Relatório da Revisão Especial - Sem Ressalva	99
--	----

Parecer do Conselho Fiscal ou Órgão Equivalente	101
---	-----

Parecer ou Relatório Resumido, se houver, do Comitê de Auditoria (estatutário ou não)	102
---	-----

Declaração dos Diretores sobre as Demonstrações Financeiras	103
---	-----

Declaração dos Diretores sobre o Relatório do Auditor Independente	104
--	-----

Dados da Empresa / Composição do Capital

Número de Ações (Mil)	Trimestre Atual 31/03/2024
Do Capital Integralizado	
Ordinárias	61.777
Preferenciais	0
Total	61.777
Em Tesouraria	
Ordinárias	55
Preferenciais	0
Total	55

DFs Individuais / Balanço Patrimonial Ativo**(Reais Mil)**

Código da Conta	Descrição da Conta	Trimestre Atual 31/03/2024	Exercício Anterior 31/12/2023
1	Ativo Total	1.085.383	1.093.332
1.01	Ativo Circulante	346.444	447.555
1.01.01	Caixa e Equivalentes de Caixa	662	3.948
1.01.03	Contas a Receber	62.115	58.705
1.01.03.01	Clientes	62.115	58.705
1.01.04	Estoques	91.742	83.301
1.01.06	Tributos a Recuperar	15.032	24.985
1.01.06.01	Tributos Correntes a Recuperar	15.032	24.985
1.01.08	Outros Ativos Circulantes	176.893	276.616
1.01.08.03	Outros	176.893	276.616
1.01.08.03.01	Partes Relacionadas	154.803	256.195
1.01.08.03.02	Outros	20.240	18.571
1.01.08.03.03	Imposto de Renda e Contribuição Social Diferidos	1.850	1.850
1.02	Ativo Não Circulante	738.939	645.777
1.02.01	Ativo Realizável a Longo Prazo	92.504	92.379
1.02.01.04	Contas a Receber	139	139
1.02.01.04.02	Outras Contas a Receber	139	139
1.02.01.07	Tributos Diferidos	78.057	77.675
1.02.01.07.01	Imposto de Renda e Contribuição Social Diferidos	78.057	77.675
1.02.01.09	Créditos com Partes Relacionadas	3.752	4.044
1.02.01.09.02	Créditos com Controladas	3.752	4.044
1.02.01.10	Outros Ativos Não Circulantes	10.556	10.521
1.02.01.10.03	Impostos a Recuperar	2.012	2.227
1.02.01.10.04	Depósitos Judiciais e Incentivos Fiscais	8.544	8.294
1.02.02	Investimentos	480.302	385.609
1.02.02.01	Participações Societárias	480.302	385.609
1.02.02.01.02	Participações em Controladas	480.302	385.609
1.02.03	Imobilizado	166.044	167.666
1.02.03.01	Imobilizado em Operação	125.793	130.398
1.02.03.01.01	Imobilizado em Operação	131.312	135.917
1.02.03.01.02	Perda Estimada por Redução ao Valor Recuperável do Imobilizado	-5.519	-5.519
1.02.03.03	Imobilizado em Andamento	40.251	37.268
1.02.04	Intangível	89	123
1.02.04.01	Intangíveis	89	123
1.02.04.01.02	Software	89	123

DFs Individuais / Balanço Patrimonial Passivo**(Reais Mil)**

Código da Conta	Descrição da Conta	Trimestre Atual 31/03/2024	Exercício Anterior 31/12/2023
2	Passivo Total	1.085.383	1.093.332
2.01	Passivo Circulante	139.861	151.033
2.01.01	Obrigações Sociais e Trabalhistas	21.910	19.878
2.01.01.01	Obrigações Sociais	2.748	3.133
2.01.01.02	Obrigações Trabalhistas	19.162	16.745
2.01.02	Fornecedores	30.200	28.450
2.01.02.01	Fornecedores Nacionais	28.293	26.861
2.01.02.02	Fornecedores Estrangeiros	1.907	1.589
2.01.03	Obrigações Fiscais	8.008	11.126
2.01.03.01	Obrigações Fiscais Federais	3.430	5.632
2.01.03.01.02	Outros Impostos Federais	3.430	5.632
2.01.03.02	Obrigações Fiscais Estaduais	4.567	5.475
2.01.03.03	Obrigações Fiscais Municipais	11	19
2.01.04	Empréstimos e Financiamentos	9.855	9.528
2.01.04.01	Empréstimos e Financiamentos	9.855	9.528
2.01.04.01.01	Em Moeda Nacional	9.855	9.528
2.01.05	Outras Obrigações	66.661	78.824
2.01.05.01	Passivos com Partes Relacionadas	33.675	32.221
2.01.05.01.04	Débitos com Outras Partes Relacionadas	33.675	32.221
2.01.05.02	Outros	32.986	46.603
2.01.05.02.01	Dividendos e JCP a Pagar	10.248	24.845
2.01.05.02.04	Demais Contas a Pagar	22.738	21.758
2.01.06	Provisões	3.227	3.227
2.01.06.01	Provisões Fiscais Previdenciárias Trabalhistas e Cíveis	3.227	3.227
2.01.06.01.05	Provisões para Benefícios Pós Emprego	3.227	3.227
2.02	Passivo Não Circulante	175.638	172.602
2.02.01	Empréstimos e Financiamentos	22.497	23.747
2.02.01.01	Empréstimos e Financiamentos	22.497	23.747
2.02.01.01.01	Em Moeda Nacional	22.497	23.747
2.02.02	Outras Obrigações	31.652	31.068
2.02.02.01	Passivos com Partes Relacionadas	23.509	22.981
2.02.02.01.04	Débitos com Outras Partes Relacionadas	23.509	22.981
2.02.02.02	Outros	8.143	8.087
2.02.02.02.03	Impostos, Taxas e Contribuições a Recolher	2.225	2.406
2.02.02.02.05	Obrigações com pessoal	5.918	5.681
2.02.04	Provisões	121.489	117.787
2.02.04.01	Provisões Fiscais Previdenciárias Trabalhistas e Cíveis	51.323	49.716
2.02.04.01.01	Provisões Fiscais	764	757
2.02.04.01.02	Provisões Previdenciárias e Trabalhistas	46.632	45.085
2.02.04.01.03	Provisões para Benefícios a Empregados	3.927	3.874
2.02.04.02	Outras Provisões	70.166	68.071
2.02.04.02.04	Provisões para Benefício Pós Emprego	29.916	29.970
2.02.04.02.05	Provisão para perdas em investimentos	40.250	38.101
2.03	Patrimônio Líquido	769.884	769.697
2.03.01	Capital Social Realizado	438.082	438.082

DFs Individuais / Balanço Patrimonial Passivo**(Reais Mil)**

Código da Conta	Descrição da Conta	Trimestre Atual 31/03/2024	Exercício Anterior 31/12/2023
2.03.02	Reservas de Capital	86.326	84.891
2.03.02.05	Ações em Tesouraria	-590	-590
2.03.02.07	Subvenção para Investimento	86.916	85.481
2.03.04	Reservas de Lucros	255.174	256.661
2.03.04.01	Reserva Legal	21.460	21.460
2.03.04.02	Reserva Estatutária	21.460	21.460
2.03.04.05	Reserva de Retenção de Lucros	212.254	213.741
2.03.05	Lucros/Prejuízos Acumulados	239	0
2.03.08	Outros Resultados Abrangentes	-9.937	-9.937

DFs Individuais / Demonstração do Resultado**(Reais Mil)**

Código da Conta	Descrição da Conta	Acumulado do Atual Exercício 01/01/2024 à 31/03/2024	Acumulado do Exercício Anterior 01/01/2023 à 31/03/2023
3.01	Receita de Venda de Bens e/ou Serviços	142.913	170.848
3.02	Custo dos Bens e/ou Serviços Vendidos	-119.589	-134.273
3.03	Resultado Bruto	23.324	36.575
3.04	Despesas/Receitas Operacionais	-22.760	-11.929
3.04.01	Despesas com Vendas	-11.993	-12.807
3.04.02	Despesas Gerais e Administrativas	-10.612	-12.195
3.04.04	Outras Receitas Operacionais	1.117	56
3.04.05	Outras Despesas Operacionais	-4.092	-2.076
3.04.06	Resultado de Equivalência Patrimonial	2.820	15.093
3.05	Resultado Antes do Resultado Financeiro e dos Tributos	564	24.646
3.06	Resultado Financeiro	-708	-2.560
3.06.01	Receitas Financeiras	1.908	776
3.06.02	Despesas Financeiras	-2.616	-3.336
3.07	Resultado Antes dos Tributos sobre o Lucro	-144	22.086
3.08	Imposto de Renda e Contribuição Social sobre o Lucro	383	-96
3.08.01	Corrente	0	-96
3.08.02	Diferido	383	0
3.09	Resultado Líquido das Operações Continuadas	239	21.990
3.11	Lucro/Prejuízo do Período	239	21.990

DFs Individuais / Demonstração do Resultado Abrangente**(Reais Mil)**

Código da Conta	Descrição da Conta	Acumulado do Atual Exercício 01/01/2024 à 31/03/2024	Acumulado do Exercício Anterior 01/01/2023 à 31/03/2023
4.01	Lucro Líquido do Período	239	21.990
4.03	Resultado Abrangente do Período	239	21.990

DFs Individuais / Demonstração do Fluxo de Caixa (Método Indireto)**(Reais Mil)**

Código da Conta	Descrição da Conta	Acumulado do Atual Exercício 01/01/2024 à 31/03/2024	Acumulado do Exercício Anterior 01/01/2023 à 31/03/2023
6.01	Caixa Líquido Atividades Operacionais	16.484	18.977
6.01.01	Caixa Gerado nas Operações	5.211	11.970
6.01.01.01	Lucro antes do imposto de renda e contribuição social	-144	22.086
6.01.01.02	Resultado de equivalência patrimonial	-2.820	-15.093
6.01.01.03	Depreciação, amortização e exaustão	4.684	3.999
6.01.01.04	Resultado na baixa de ativos permanentes	-2	260
6.01.01.05	Perda estimada em crédito de liquidação duvidosa	246	672
6.01.01.06	Provisão para riscos	1.607	-501
6.01.01.08	Encargos financeiros, var. monetária e cambial	1.331	1.026
6.01.01.13	Perda estimada para redução ao valor realizável líquido	363	-471
6.01.01.16	Provisão para benefício pós-emprego	-54	-8
6.01.02	Variações nos Ativos e Passivos	11.273	7.007
6.01.02.01	Contas a receber de clientes	-3.656	-5.353
6.01.02.02	Partes relacionadas a receber	-5.176	29.637
6.01.02.03	Estoques	-8.804	-2.901
6.01.02.04	Impostos a recuperar	10.168	-433
6.01.02.05	Depósitos judiciais	-250	-45
6.01.02.07	Outros ativos	-1.667	-1.418
6.01.02.08	Fornecedores	1.643	3.503
6.01.02.09	Partes relacionadas a pagar	1.982	15.392
6.01.02.10	Obrigações fiscais a recolher	-3.299	382
6.01.02.11	Obrigações sociais e trabalhistas	2.269	-3.640
6.01.02.12	Outros passivos	18.063	-27.710
6.01.02.13	Juros pagos	0	-368
6.01.02.14	Imposto de renda e contribuição social pagos	0	-39
6.02	Caixa Líquido Atividades de Investimento	-3.025	-2.809
6.02.03	Adições ao imobilizado e intangível	-3.025	-2.809
6.03	Caixa Líquido Atividades de Financiamento	-16.745	-18.987
6.03.02	Amortização de empréstimos e financiamentos	-2.148	0
6.03.04	Pagamentos de dividendos e juros sobre o capital próprio	-14.597	-18.317
6.03.05	Ações em Tesouraria	0	-670
6.05	Aumento (Redução) de Caixa e Equivalentes	-3.286	-2.819
6.05.01	Saldo Inicial de Caixa e Equivalentes	3.948	3.485
6.05.02	Saldo Final de Caixa e Equivalentes	662	666

DFs Individuais / Demonstração das Mutações do Patrimônio Líquido / DMPL - 01/01/2024 à 31/03/2024**(Reais Mil)**

Código da Conta	Descrição da Conta	Capital Social Integralizado	Reservas de Capital, Opções Outorgadas e Ações em Tesouraria	Reservas de Lucro	Lucros ou Prejuízos Acumulados	Outros Resultados Abrangentes	Patrimônio Líquido
5.01	Saldos Iniciais	438.082	-590	342.142	0	-9.937	769.697
5.02	Ajustes de Exercícios Anteriores	0	0	0	0	0	0
5.03	Saldos Iniciais Ajustados	438.082	-590	342.142	0	-9.937	769.697
5.04	Transações de Capital com os Sócios	0	0	1.383	-1.435	0	-52
5.04.08	Subvenções para investimentos	0	0	1.435	-1.435	0	0
5.04.09	Ganho/perda no investimento após aumento de capital em controladas	0	0	-52	0	0	-52
5.05	Resultado Abrangente Total	0	0	0	239	0	239
5.05.01	Lucro Líquido do Período	0	0	0	239	0	239
5.06	Mutações Internas do Patrimônio Líquido	0	0	0	0	0	0
5.07	Saldos Finais	438.082	-590	343.525	-1.196	-9.937	769.884

DFs Individuais / Demonstração das Mutações do Patrimônio Líquido / DMPL - 01/01/2023 à 31/03/2023**(Reais Mil)**

Código da Conta	Descrição da Conta	Capital Social Integralizado	Reservas de Capital, Opções Outorgadas e Ações em Tesouraria	Reservas de Lucro	Lucros ou Prejuízos Acumulados	Outros Resultados Abrangentes	Patrimônio Líquido
5.01	Saldos Iniciais	438.082	-174	245.767	0	-7.487	676.188
5.02	Ajustes de Exercícios Anteriores	0	0	0	0	0	0
5.03	Saldos Iniciais Ajustados	438.082	-174	245.767	0	-7.487	676.188
5.04	Transações de Capital com os Sócios	0	-670	1.644	-6.456	0	-5.482
5.04.04	Ações em Tesouraria Adquiridas	0	-670	0	0	0	-670
5.04.07	Juros sobre Capital Próprio	0	0	0	-4.812	0	-4.812
5.04.08	Subvenção para investimentos	0	0	1.644	-1.644	0	0
5.05	Resultado Abrangente Total	0	0	0	21.990	0	21.990
5.05.01	Lucro Líquido do Período	0	0	0	21.990	0	21.990
5.06	Mutações Internas do Patrimônio Líquido	0	0	0	0	0	0
5.07	Saldos Finais	438.082	-844	247.411	15.534	-7.487	692.696

DFs Individuais / Demonstração de Valor Adicionado**(Reais Mil)**

Código da Conta	Descrição da Conta	Acumulado do Atual Exercício 01/01/2024 à 31/03/2024	Acumulado do Exercício Anterior 01/01/2023 à 31/03/2023
7.01	Receitas	184.100	220.866
7.01.01	Vendas de Mercadorias, Produtos e Serviços	184.721	222.274
7.01.02	Outras Receitas	-390	-736
7.01.04	Provisão/Reversão de Créds. Liquidação Duvidosa	-231	-672
7.02	Insumos Adquiridos de Terceiros	-136.445	-154.574
7.02.01	Custos Prods., Mercs. e Servs. Vendidos	-95.485	-118.720
7.02.02	Materiais, Energia, Servs. de Terceiros e Outros	-40.576	-35.529
7.02.04	Outros	-384	-325
7.03	Valor Adicionado Bruto	47.655	66.292
7.04	Retenções	-4.684	-3.999
7.04.01	Depreciação, Amortização e Exaustão	-4.684	-3.999
7.05	Valor Adicionado Líquido Produzido	42.971	62.293
7.06	Vlr Adicionado Recebido em Transferência	4.758	15.911
7.06.01	Resultado de Equivalência Patrimonial	2.820	15.093
7.06.02	Receitas Financeiras	1.908	728
7.06.03	Outros	30	90
7.07	Valor Adicionado Total a Distribuir	47.729	78.204
7.08	Distribuição do Valor Adicionado	47.729	78.204
7.08.01	Pessoal	24.184	25.147
7.08.01.01	Remuneração Direta	14.461	15.330
7.08.01.02	Benefícios	8.025	8.561
7.08.01.03	F.G.T.S.	1.698	1.256
7.08.02	Impostos, Taxas e Contribuições	18.182	25.319
7.08.02.01	Federais	12.256	15.116
7.08.02.02	Estaduais	5.274	9.334
7.08.02.03	Municipais	652	869
7.08.03	Remuneração de Capitais de Terceiros	5.124	5.748
7.08.03.01	Juros	2.616	3.299
7.08.03.02	Aluguéis	2.508	2.449
7.08.04	Remuneração de Capitais Próprios	239	21.990
7.08.04.03	Lucros Retidos / Prejuízo do Período	239	21.990

DFs Consolidadas / Balanço Patrimonial Ativo**(Reais Mil)**

Código da Conta	Descrição da Conta	Trimestre Atual 31/03/2024	Exercício Anterior 31/12/2023
1	Ativo Total	1.282.895	1.300.366
1.01	Ativo Circulante	569.309	568.035
1.01.01	Caixa e Equivalentes de Caixa	4.652	11.131
1.01.02	Aplicações Financeiras	10.673	5.408
1.01.02.03	Aplicações Financeiras Avaliadas ao Custo Amortizado	10.673	5.408
1.01.03	Contas a Receber	178.244	179.857
1.01.03.01	Clientes	178.244	179.857
1.01.04	Estoques	178.448	168.259
1.01.06	Tributos a Recuperar	129.035	140.904
1.01.06.01	Tributos Correntes a Recuperar	129.035	140.904
1.01.08	Outros Ativos Circulantes	68.257	62.476
1.01.08.03	Outros	68.257	62.476
1.01.08.03.02	Outros	66.407	60.626
1.01.08.03.03	Imposto de Renda e Contribuição Social Diferidos	1.850	1.850
1.02	Ativo Não Circulante	713.586	732.331
1.02.01	Ativo Realizável a Longo Prazo	100.160	118.000
1.02.01.04	Contas a Receber	1.844	1.844
1.02.01.04.02	Outras Contas a Receber	1.844	1.844
1.02.01.07	Tributos Diferidos	65.948	64.712
1.02.01.07.01	Imposto de Renda e Contribuição Social Diferidos	65.948	64.712
1.02.01.10	Outros Ativos Não Circulantes	32.368	51.444
1.02.01.10.03	Impostos a Recuperar	2.044	22.597
1.02.01.10.04	Depósitos Judiciais e Incentivos Fiscais	13.028	12.778
1.02.01.10.05	Ativo de direito uso	17.296	16.069
1.02.03	Imobilizado	536.180	535.283
1.02.03.01	Imobilizado em Operação	282.627	275.141
1.02.03.01.01	Imobilizado em Operação	305.334	300.194
1.02.03.01.02	Perda Estimada por Redução ao Valor Recuperável do Imobilizado	-22.707	-25.053
1.02.03.03	Imobilizado em Andamento	253.553	260.142
1.02.04	Intangível	77.246	79.048
1.02.04.01	Intangíveis	-15.609	-15.488
1.02.04.01.02	Software	730	449
1.02.04.01.03	Outros Intangíveis	1.197	957
1.02.04.01.06	Perda Estimada por Redução ao Valor Recuperável do Intangível	-17.536	-16.894
1.02.04.02	Goodwill	92.855	94.536
1.02.04.02.01	Mais valia de carteira de clientes	25.207	26.888
1.02.04.02.03	Goodwill	67.648	67.648

DFs Consolidadas / Balanço Patrimonial Passivo**(Reais Mil)**

Código da Conta	Descrição da Conta	Trimestre Atual 31/03/2024	Exercício Anterior 31/12/2023
2	Passivo Total	1.282.895	1.300.366
2.01	Passivo Circulante	263.125	296.283
2.01.01	Obrigações Sociais e Trabalhistas	36.336	31.852
2.01.01.01	Obrigações Sociais	4.245	5.384
2.01.01.02	Obrigações Trabalhistas	32.091	26.468
2.01.02	Fornecedores	69.972	75.981
2.01.02.01	Fornecedores Nacionais	68.205	74.787
2.01.02.02	Fornecedores Estrangeiros	1.767	1.194
2.01.03	Obrigações Fiscais	22.013	20.730
2.01.03.01	Obrigações Fiscais Federais	13.705	12.735
2.01.03.01.01	Imposto de Renda e Contribuição Social a Pagar	6.900	3.731
2.01.03.01.02	Outros Impostos Federais	6.805	9.004
2.01.03.02	Obrigações Fiscais Estaduais	8.196	7.911
2.01.03.02.01	Obrigações Fiscais Estaduais	8.196	7.911
2.01.03.03	Obrigações Fiscais Municipais	112	84
2.01.04	Empréstimos e Financiamentos	56.687	82.746
2.01.04.01	Empréstimos e Financiamentos	56.687	82.746
2.01.04.01.01	Em Moeda Nacional	15.824	14.581
2.01.04.01.02	Em Moeda Estrangeira	40.863	68.165
2.01.05	Outras Obrigações	71.190	78.047
2.01.05.02	Outros	71.190	78.047
2.01.05.02.01	Dividendos e JCP a Pagar	10.284	24.881
2.01.05.02.04	Demais Contas a Pagar	57.299	49.559
2.01.05.02.06	Obrigações de arrendamento	3.607	3.607
2.01.06	Provisões	6.927	6.927
2.01.06.01	Provisões Fiscais Previdenciárias Trabalhistas e Cíveis	6.927	6.927
2.01.06.01.05	Provisão para Benefícios Pós Emprego	6.927	6.927
2.02	Passivo Não Circulante	249.722	234.277
2.02.01	Empréstimos e Financiamentos	72.959	59.551
2.02.01.01	Empréstimos e Financiamentos	72.959	59.551
2.02.01.01.01	Em Moeda Nacional	72.959	59.551
2.02.02	Outras Obrigações	34.353	33.034
2.02.02.02	Outros	34.353	33.034
2.02.02.02.03	Impostos, Taxas e Contribuições a Recolher	14.247	14.477
2.02.02.02.05	Obrigações com pessoal	6.168	5.930
2.02.02.02.07	Obrigações de arrendamento	13.938	12.627
2.02.04	Provisões	142.410	141.692
2.02.04.01	Provisões Fiscais Previdenciárias Trabalhistas e Cíveis	70.311	68.817
2.02.04.01.01	Provisões Fiscais	784	777
2.02.04.01.02	Provisões Previdenciárias e Trabalhistas	60.842	59.409
2.02.04.01.04	Provisões Cíveis	8.685	8.631
2.02.04.02	Outras Provisões	72.099	72.875
2.02.04.02.04	Provisão para desmobilização de mina	11.024	11.756
2.02.04.02.06	Provisões para Benefício Pós Emprego	61.075	61.119
2.03	Patrimônio Líquido Consolidado	770.048	769.806

DFs Consolidadas / Balanço Patrimonial Passivo**(Reais Mil)**

Código da Conta	Descrição da Conta	Trimestre Atual 31/03/2024	Exercício Anterior 31/12/2023
2.03.01	Capital Social Realizado	438.082	438.082
2.03.02	Reservas de Capital	86.326	84.891
2.03.02.05	Ações em Tesouraria	-590	-590
2.03.02.07	Subvenção para Investimento	86.916	85.481
2.03.04	Reservas de Lucros	255.174	256.661
2.03.04.01	Reserva Legal	21.460	21.460
2.03.04.02	Reserva Estatutária	21.460	21.460
2.03.04.05	Reserva de Retenção de Lucros	212.254	213.741
2.03.05	Lucros/Prejuízos Acumulados	239	0
2.03.08	Outros Resultados Abrangentes	-9.937	-9.937
2.03.09	Participação dos Acionistas Não Controladores	164	109

DFs Consolidadas / Demonstração do Resultado**(Reais Mil)**

Código da Conta	Descrição da Conta	Acumulado do Atual Exercício 01/01/2024 à 31/03/2024	Acumulado do Exercício Anterior 01/01/2023 à 31/03/2023
3.01	Receita de Venda de Bens e/ou Serviços	266.666	296.376
3.02	Custo dos Bens e/ou Serviços Vendidos	-211.217	-212.852
3.03	Resultado Bruto	55.449	83.524
3.04	Despesas/Receitas Operacionais	-50.520	-52.107
3.04.01	Despesas com Vendas	-25.033	-24.360
3.04.02	Despesas Gerais e Administrativas	-23.068	-23.730
3.04.04	Outras Receitas Operacionais	5.597	4.475
3.04.05	Outras Despesas Operacionais	-8.016	-8.492
3.05	Resultado Antes do Resultado Financeiro e dos Tributos	4.929	31.417
3.06	Resultado Financeiro	-1.834	-2.937
3.06.01	Receitas Financeiras	8.607	12.969
3.06.02	Despesas Financeiras	-10.441	-15.906
3.07	Resultado Antes dos Tributos sobre o Lucro	3.095	28.480
3.08	Imposto de Renda e Contribuição Social sobre o Lucro	-2.854	-6.474
3.08.01	Corrente	-4.090	-11.228
3.08.02	Diferido	1.236	4.754
3.09	Resultado Líquido das Operações Continuadas	241	22.006
3.11	Lucro/Prejuízo Consolidado do Período	241	22.006
3.11.01	Atribuído a Sócios da Empresa Controladora	239	21.990
3.11.02	Atribuído a Sócios Não Controladores	2	16
3.99	Lucro por Ação - (Reais / Ação)		
3.99.01	Lucro Básico por Ação		
3.99.01.01	ON	0,0039	0,356
3.99.02	Lucro Diluído por Ação		
3.99.02.01	ON	0,0039	0,356

DFs Consolidadas / Demonstração do Resultado Abrangente**(Reais Mil)**

Código da Conta	Descrição da Conta	Acumulado do Atual Exercício 01/01/2024 à 31/03/2024	Acumulado do Exercício Anterior 01/01/2023 à 31/03/2023
4.01	Lucro Líquido Consolidado do Período	241	22.006
4.03	Resultado Abrangente Consolidado do Período	241	22.006
4.03.01	Atribuído a Sócios da Empresa Controladora	239	21.990
4.03.02	Atribuído a Sócios Não Controladores	2	16

DFs Consolidadas / Demonstração do Fluxo de Caixa (Método Indireto)**(Reais Mil)**

Código da Conta	Descrição da Conta	Acumulado do Atual Exercício 01/01/2024 à 31/03/2024	Acumulado do Exercício Anterior 01/01/2023 à 31/03/2023
6.01	Caixa Líquido Atividades Operacionais	39.907	-8.939
6.01.01	Caixa Gerado nas Operações	19.908	42.673
6.01.01.01	Lucro antes do imposto de renda e contribuição social	3.095	28.480
6.01.01.03	Depreciação, amortização e exaustão	11.766	9.264
6.01.01.04	Resultado na baixa de ativos permanentes	360	583
6.01.01.05	Perda estimada em crédito de liquidação duvidosa	1.112	2.806
6.01.01.06	Provisão para riscos	1.494	-32
6.01.01.08	Encargos financeiros, var. monetária e cambial	4.064	3.509
6.01.01.13	Perda estimada para redução ao valor realizável líquido	500	-753
6.01.01.14	Perda estimada para redução ao valor recuperável	-1.707	-1.065
6.01.01.16	Provisão para benefício pós-emprego	-44	-119
6.01.01.17	Provisão para desmobilização da mina	-732	0
6.01.02	Variações nos Ativos e Passivos	19.999	-51.612
6.01.02.01	Contas a receber de clientes	3.045	15.815
6.01.02.03	Estoques	-10.689	-9.509
6.01.02.04	Impostos a recuperar	34.494	-1.118
6.01.02.05	Depósitos judiciais	-250	-47
6.01.02.07	Outros ativos	-5.783	-7.860
6.01.02.08	Fornecedores	-8.171	-4.725
6.01.02.10	Obrigações fiscais a recolher	-4.799	-1.732
6.01.02.11	Obrigações sociais e trabalhistas	4.722	565
6.01.02.12	Outros passivos	7.740	-36.390
6.01.02.14	Imposto de renda e contribuição social pagos	-310	-6.611
6.02	Caixa Líquido Atividades de Investimento	-9.085	-30.991
6.02.03	Adições ao imobilizado e intangível	-9.085	-30.991
6.03	Caixa Líquido Atividades de Financiamento	-32.036	-41.775
6.03.01	Captação de empréstimos e financiamentos	76.111	0
6.03.02	Amortização de empréstimos e financiamentos	-92.646	-21.924
6.03.03	Ações em Tesouraria	0	-670
6.03.04	Pagamentos de dividendos e juros sobre o capital próprio	-14.597	-18.317
6.03.06	Operações com arrendamento	-904	-864
6.05	Aumento (Redução) de Caixa e Equivalentes	-1.214	-81.705
6.05.01	Saldo Inicial de Caixa e Equivalentes	16.539	112.469
6.05.02	Saldo Final de Caixa e Equivalentes	15.325	30.764

DFs Consolidadas / Demonstração das Mutações do Patrimônio Líquido / DMPL - 01/01/2024 à 31/03/2024**(Reais Mil)**

Código da Conta	Descrição da Conta	Capital Social Integralizado	Reservas de Capital, Opções Outorgadas e Ações em Tesouraria	Reservas de Lucro	Lucros ou Prejuízos Acumulados	Outros Resultados Abrangentes	Patrimônio Líquido	Participação dos Não Controladores	Patrimônio Líquido Consolidado
5.01	Saldos Iniciais	438.082	-590	342.142	0	-9.937	769.697	109	769.806
5.02	Ajustes de Exercícios Anteriores	0	0	0	0	0	0	0	0
5.03	Saldos Iniciais Ajustados	438.082	-590	342.142	0	-9.937	769.697	109	769.806
5.04	Transações de Capital com os Sócios	0	0	1.383	-1.435	0	-52	53	1
5.04.08	Subvenções para Investimentos	0	0	1.435	-1.435	0	0	0	0
5.04.09	Ganho/perda no investimento após aumento de capital em controladas	0	0	-52	0	0	-52	53	1
5.05	Resultado Abrangente Total	0	0	0	239	0	239	2	241
5.05.01	Lucro Líquido do Período	0	0	0	239	0	239	2	241
5.06	Mutações Internas do Patrimônio Líquido	0	0	0	0	0	0	0	0
5.07	Saldos Finais	438.082	-590	343.525	-1.196	-9.937	769.884	164	770.048

DFs Consolidadas / Demonstração das Mutações do Patrimônio Líquido / DMPL - 01/01/2023 à 31/03/2023**(Reais Mil)**

Código da Conta	Descrição da Conta	Capital Social Integralizado	Reservas de Capital, Opções Outorgadas e Ações em Tesouraria	Reservas de Lucro	Lucros ou Prejuízos Acumulados	Outros Resultados Abrangentes	Patrimônio Líquido	Participação dos Não Controladores	Patrimônio Líquido Consolidado
5.01	Saldos Iniciais	438.082	-174	245.767	0	-7.487	676.188	110	676.298
5.02	Ajustes de Exercícios Anteriores	0	0	0	0	0	0	0	0
5.03	Saldos Iniciais Ajustados	438.082	-174	245.767	0	-7.487	676.188	110	676.298
5.04	Transações de Capital com os Sócios	0	-670	1.644	-6.456	0	-5.482	0	-5.482
5.04.04	Ações em Tesouraria Adquiridas	0	-670	0	0	0	-670	0	-670
5.04.07	Juros sobre Capital Próprio	0	0	0	-4.812	0	-4.812	0	-4.812
5.04.08	Subvenção para investimentos	0	0	1.644	-1.644	0	0	0	0
5.05	Resultado Abrangente Total	0	0	0	21.990	0	21.990	16	22.006
5.05.01	Lucro Líquido do Período	0	0	0	21.990	0	21.990	16	22.006
5.06	Mutações Internas do Patrimônio Líquido	0	0	0	0	0	0	0	0
5.07	Saldos Finais	438.082	-844	247.411	15.534	-7.487	692.696	126	692.822

DFs Consolidadas / Demonstração de Valor Adicionado**(Reais Mil)**

Código da Conta	Descrição da Conta	Acumulado do Atual Exercício 01/01/2024 à 31/03/2024	Acumulado do Exercício Anterior 01/01/2023 à 31/03/2023
7.01	Receitas	325.281	356.829
7.01.01	Vendas de Mercadorias, Produtos e Serviços	325.408	360.278
7.01.02	Outras Receitas	312	-643
7.01.04	Provisão/Reversão de Créds. Liquidação Duvidosa	-439	-2.806
7.02	Insumos Adquiridos de Terceiros	-261.620	-282.464
7.02.01	Custos Prods., Mercs. e Servs. Vendidos	-202.370	-237.295
7.02.02	Materiais, Energia, Servs. de Terceiros e Outros	-58.825	-44.803
7.02.04	Outros	-425	-366
7.03	Valor Adicionado Bruto	63.661	74.365
7.04	Retenções	-11.766	-8.200
7.04.01	Depreciação, Amortização e Exaustão	-11.766	-8.200
7.05	Valor Adicionado Líquido Produzido	51.895	66.165
7.06	Vlr Adicionado Recebido em Transferência	8.800	13.215
7.06.02	Receitas Financeiras	8.607	12.891
7.06.03	Outros	193	324
7.07	Valor Adicionado Total a Distribuir	60.695	79.380
7.08	Distribuição do Valor Adicionado	60.695	79.380
7.08.01	Pessoal	49.074	46.497
7.08.01.01	Remuneração Direta	32.380	30.460
7.08.01.02	Benefícios	13.922	13.772
7.08.01.03	F.G.T.S.	2.772	2.265
7.08.02	Impostos, Taxas e Contribuições	-8.929	-14.445
7.08.02.01	Federais	-4.740	14.311
7.08.02.02	Estaduais	-5.179	-29.794
7.08.02.03	Municipais	990	1.038
7.08.03	Remuneração de Capitais de Terceiros	20.309	25.322
7.08.03.01	Juros	10.441	15.735
7.08.03.02	Aluguéis	9.868	9.587
7.08.04	Remuneração de Capitais Próprios	241	22.006
7.08.04.03	Lucros Retidos / Prejuízo do Período	239	21.990
7.08.04.04	Part. Não Controladores nos Lucros Retidos	2	16

Comentário do Desempenho

Release de Resultados 1T24

Videoconferência:

Quarta-feira, 8 de maio de 2024
15h00 (BRT) | 14h00 (EDT)

Webcast:

[Clique para participar](#)



Sumário

Destaques	1
Mensagem da Administração	2
Principais Indicadores	3
Conjuntura e Mercado	4
Desempenho Operacional	5
Segmento Fibrocimento	5
Segmento Mineral Crisotila	6
Segmento Telhas de Concreto	6
Desempenho Financeiro Consolidado	7
Receita Líquida	7
Custo dos Produtos e Mercadorias Vendidos	7
Lucro Bruto	8
EBITDA	9
Resultado Financeiro	9
Lucro Líquido	10
Endividamento	11
Dívida Concursal	11
Recuperação Judicial	12
Gestão Estratégica e Investimentos	13
Mercado de Capitais	14
Eventos Subsequentes	14
Anexos	15



Comentário do Desempenho



São Paulo, 7 de maio de 2024 – Eternit S.A. – em Recuperação Judicial (B3: ETER3, "Eternit" ou "Companhia") anuncia hoje os resultados do 1º trimestre de 2024. As informações operacionais e financeiras da Companhia, exceto quando indicado ao contrário, são apresentadas em milhares de reais, com base em números consolidados, elaboradas de acordo com as normas contábeis brasileiras, notadamente a Lei nº 6.404/76 e os pronunciamentos emitidos pelo Comitê de Pronunciamentos Contábeis ("CPC") e aprovados pela Comissão de Valores Mobiliários ("CVM") e devem ser lidas em conjunto com as demonstrações contábeis e notas explicativas para o trimestre findo em 31 de março de 2024. Informamos que, todas as comparações realizadas neste release levam em consideração o 1º trimestre de 2023, exceto quando especificado ao contrário.

Eternit começa a produzir na nova unidade do Ceará e reporta EBITDA Recorrente de R\$ 17 milhões

Destaques

MARKET CAP (31/03/2024)

R\$ **447** milhões

COTAÇÃO DE FECHAMENTO
(31/03/2024)

R\$ **7,24**

QUANTIDADE DE AÇÕES
(31/03/2024)

61.776.575

FREE FLOAT

98,80%

Desempenho 1T24/1T23



Vendas de sistemas construtivos de **5,2 mil toneladas** (+27%)



Vendas de telhas de fibrocimento de **146 mil toneladas** (-11%)



Receita Líquida de **R\$ 267 milhões** (-10%)



Lucro Bruto de **R\$ 55 milhões** (-34%) e Margem Bruta de **21%** (-7 p.p.)



EBITDA Recorrente de **R\$ 17 milhões** (-60%)



Acionistas elegem novo Conselho de Administração para mandato dos próximos 2 anos



Mensagem da Administração

O segmento de fibrocimento apresentou no 1T24 um crescimento de 11% no lucro bruto frente ao trimestre anterior, totalizando R\$ 28,3 milhões, apesar do volume de vendas de telhas ter recuado 7%, alcançando 146 mil toneladas. Por outro lado, o negócio de sistemas construtivos somou vendas de 5,2 mil toneladas, crescimento 5% em relação ao 4T23, atingindo o seu segundo melhor desempenho da história da Companhia.

No âmbito das exportações de crisotila, o volume de vendas totalizou 39 mil toneladas no 1T24, queda de 16% frente ao resultado do 4T23, como consequência da parada programada anual de manutenção da unidade industrial em janeiro, impactando a disponibilidade do produto.

Nesse contexto, a Eternit apresentou no primeiro trimestre de 2024 uma Receita Líquida de R\$ 267 milhões, inferior em 5% ao trimestre anterior, e EBITDA Recorrente de R\$ 17 milhões, recuo de 25% em relação ao resultado do 4T23. A Companhia registrou no período um Lucro Líquido de R\$ 241 mil, encerrando o trimestre com uma dívida líquida de R\$114 milhões, redução de R\$ 11,4 milhões frente ao endividamento líquido em 31/12/2023.

No âmbito da Recuperação Judicial, a Companhia avançou de forma significativa nas questões que envolvem o encerramento do processo. Em 12 de abril de 2024, foi deferido pelo Juiz do processo de recuperação judicial o edital de convocação da Assembleia Geral de Credores da Classe I para a exposição e deliberação do Primeiro Aditamento ao Plano de Recuperação Judicial, o qual busca alterar o plano original homologado judicialmente em 11/06/2019 exclusivamente no que diz respeito aos credores da Classe I. A Assembleia Geral de Credores será realizada no dia 07/05/2024, em primeira convocação, e 14/05/2024, em segunda convocação. Desta forma, a Eternit se mantém otimista no êxito da aprovação do Primeiro Aditamento ao Plano e com a consequente saída do processo de Recuperação Judicial nos próximos meses.

Em relação ao projeto *Greenfield* do Ceará, a Eternit realizou a cerimônia oficial de inauguração da sua mais nova unidade de fibrocimento em Caucaia/CE no mês de março de 2024, concluindo o seu maior projeto dos últimos 50 anos. Com capacidade de 6,5 mil t/mês e investimento de R\$ 187 milhões, valor integralmente desembolsado, a nova unidade industrial foi idealizada para ser uma fábrica moderna e modelo em sustentabilidade, contemplando um gerador Eternit Solar, com capacidade equivalente a 25% do consumo total de energia elétrica da fábrica. No 1T24, a unidade de Caucaia/CE, produziu cerca de 9 mil toneladas, cumprindo sua programação de *ramp up* da produção.

No 1T24, a Eternit realizou o pagamento de Juros sobre Capital Próprio no montante de R\$ 16 milhões, declarados em 2023, representando a remuneração bruta de R\$ 0,26/ação.

Comentário do Desempenho



Principais Indicadores

Consolidado - R\$ mil	1T24	1T23	Var. %	4T23	Var. %
Receita bruta de vendas	325.408	360.276	(9,7)	343.257	(5,2)
Receita líquida	266.666	296.376	(10,0)	282.262	(5,5)
Lucro bruto	55.449	83.524	(33,6)	62.134	(10,8)
Margem bruta	21%	28%	- 7 p.p.	22%	- 1 p.p.
Lucro líquido do exercício	241	22.006	(98,9)	82.994	(99,7)
Margem líquida	0%	7%	- 7 p.p.	29%	- 29 p.p.
Lucro líquido recorrente	413	23.137	(98,2)	4.317	(90,4)
Margem líquida recorrente	0%	8%	- 8 p.p.	2%	- 2 p.p.
EBITDA CVM 156/22	16.695	40.681	(59,0)	21.363	(21,9)
Margem EBITDA CVM156/22	6%	14%	- 8 p.p.	8%	- 2 p.p.
EBITDA recorrente	16.955	42.394	(60,0)	22.648	(25,1)
Margem EBITDA recorrente	6%	14%	- 8 p.p.	8%	- 2 p.p.



Comentário do Desempenho



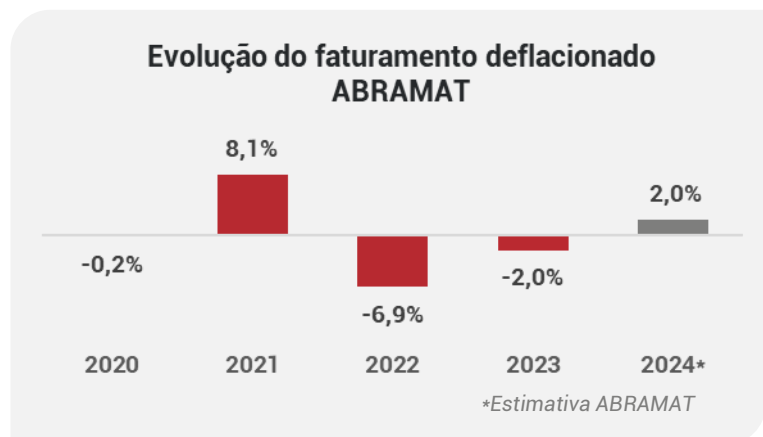
Conjuntura e Mercado

As expectativas do mercado reportadas no Relatório Focus¹ do BCB preveem para o ano um crescimento do PIB de 2,02%, com uma inflação medida pelo IPCA de 3,73% e uma taxa SELIC de 9,5% a.a. no fechamento de 2024.

O endividamento das famílias com renda até três salários mínimos, que voltou a subir e atingiu 79,7% em março/24², e a inadimplência de 67 milhões de brasileiros no fechamento do trimestre³ afetaram a capacidade de consumo das famílias. Adicionalmente, a inflação de alimentos e bebidas, cujo IPCA setorial acumulou crescimento de 5,0% nos últimos seis meses (out/23 a mar/24), também contribuiu para a redução da disponibilidade de renda das famílias.

Em relação ao setor de material de construção, os dados apresentados pela ABRAMAT⁴ indicaram que o faturamento deflacionado da indústria acumula alta de 2,8% no fechamento do trimestre frente ao mesmo período de 2023. Entretanto, o mês de março/24 apresentou um recuo de 1,6% na comparação com fevereiro/24, sendo destacada a dificuldade da retomada do varejo em função dos aspectos macroeconômicos, como custo do crédito e endividamento das famílias.

A Associação prevê um crescimento de 2,0% para o ano de 2024, fruto da retomada de obras, desdobramentos da Reforma Tributária e do programa Nova Indústria Brasil, nos temas de infraestrutura, saneamento, moradia e mobilidade.



1 Relatório FOCUS - 19/04/2024

2 Confederação Nacional do Comércio de Bens, Serviços e Turismo (CNC) – 04/04/2024

3 Serviço de Proteção ao Crédito (SPC Brasil) e Confederação Nacional de Dirigentes Lojistas (CNDL) – 19/04/2024

4 Faturamento das Indústrias de Materiais de construção – ABRAMAT – índice de março/24

Comentário do Desempenho

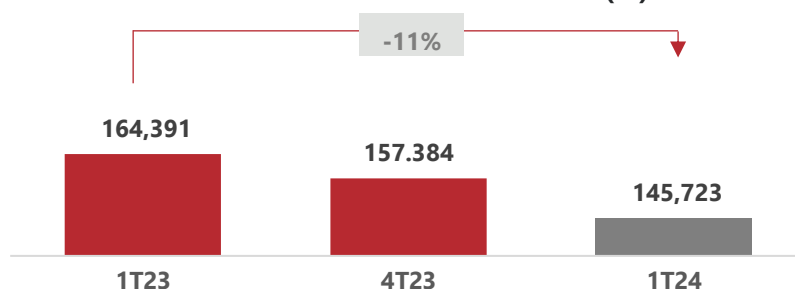
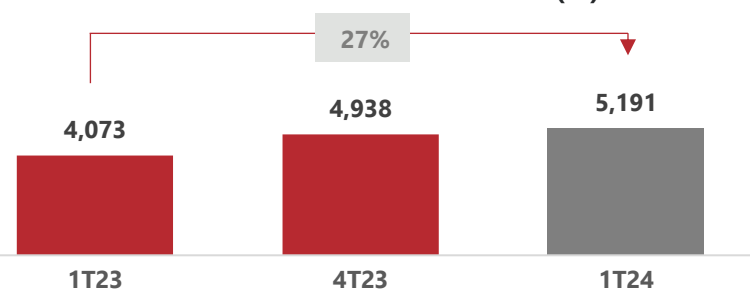


Desempenho Operacional

Segmento Fibrocimento

Telhas

As vendas de telhas de fibrocimento totalizaram **146 mil toneladas** no 1T24, queda de 11% frente ao mesmo período de 2023 e de 7% frente ao 4T23.

Vendas Telhas de Fibrocimento (t)**Vendas de Sistemas Construtivos (t)****Sistemas Construtivos**

As vendas de placas e painéis cimentícios, que compõem o segmento de sistemas construtivos, totalizaram **5,2 mil toneladas** no 1T24, representando um crescimento expressivo de 27% frente ao 1T23, sendo resultado da ação de fortalecimento do canal de vendas técnicas.

O segmento de fibrocimento encerrou o 1T24 com uma **margem bruta** de **15%**, um recuo de 9 p.p. em relação ao 1T23, apesar da estabilidade da margem de contribuição em cerca de 35%, sendo reflexo do aumento do custo fixo de produção, incluindo a partida da nova fábrica em Caucaia, em um cenário de queda de vendas. A elevação da capacidade instalada da Companhia com a partida da nova fábrica (Caucaia-CE) e a desaceleração da demanda do setor acarretaram um nível de ocupação de capacidade em torno de 53%.

Por outro lado, em relação ao 4T23, o segmento apresentou no trimestre um melhor desempenho operacional, com crescimento de 11% no lucro bruto, totalizando R\$ 28,4 milhões, em consequência da recuperação da margem de contribuição unitária, que apresentou um crescimento de 18% na comparação com o último trimestre de 2023.

Fibrocimento - R\$ mil	1T24	1T23	Var. %	4T23	Var. %
Receita líquida	184.591	199.360	(7,4)	184.355	0,1
Lucro bruto	28.345	46.857	(39,5)	25.601	10,7
Margem bruta	15%	24%	- 9 p.p.	14%	1 p.p.

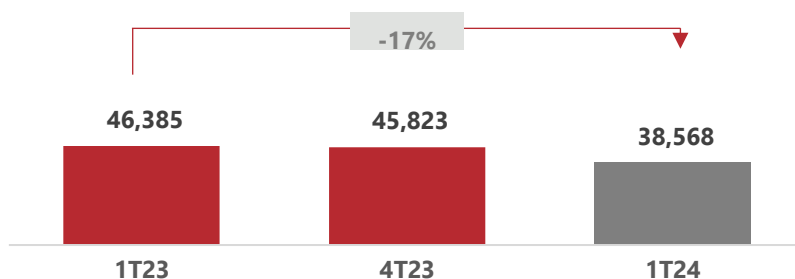
Comentário do Desempenho



Segmento Mineral Crisotila

O 1T24 foi marcado pela parada programada anual de manutenção pelo período de 15 dias, reprogramada nesse exercício para janeiro em função do período de fortes chuvas, impactando a disponibilidade do produto no primeiro trimestre. Desta forma, as exportações somaram **39 mil toneladas**, recuo de 17% frente ao mesmo período de 2023. Cumpre ressaltar que em 2023 a parada anual de manutenção ocorreu em abril.

Vendas Mineral Crisotila (t)



Toda produção da fibra crisotila é destinada ao mercado externo, atividade amparada na Lei do Estado de Goiás nº 20.514, de 16/07/2019.

No 1T24, a **margem bruta** das exportações alcançou **35%**, retração de 5 p.p em relação ao 1T23. Apesar da estabilidade nos preços de venda, a parada programada de manutenção, com conseqüente redução no volume de produção, resultou na elevação do custo fixo de produção em cerca de 9%, na comparação trimestral, com destaque para gastos com manutenção e custo de ociosidade.

Mineral Crisotila - R\$ mil	1T24	1T23	Var. %	4T23	Var. %
Receita líquida	78.025	91.153	(14,4)	93.855	(16,9)
Lucro bruto	27.318	36.876	(25,9)	36.869	(25,9)
Margem bruta	35%	40%	- 5 p.p.	39%	- 4 p.p.

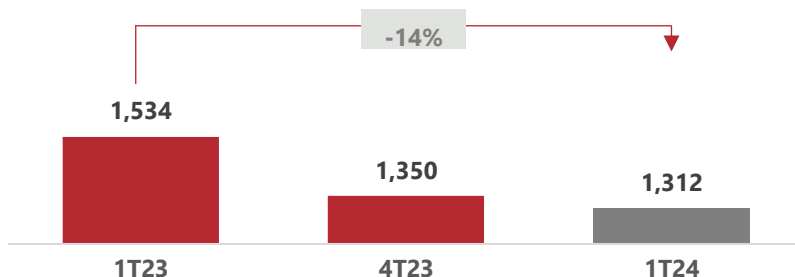
Segmento Telhas de Concreto

No encerramento do 1T24, o segmento de telhas de concreto registrou um volume de vendas de **1,3 milhão** de peças, queda de 14% quando comparado com o 1T23.

Apesar da queda no volume de vendas, a **margem bruta** do 1T24 de **16%** se manteve praticamente no mesmo patamar observado no 1T23, superando em 4 p.p. o

resultado atingido no trimestre anterior. O resultado alcançado se deve, principalmente, à manutenção do preço médio de venda e redução dos custos variáveis, em especial matéria-prima.

Vendas Telhas de Concreto (mil peças)



Telhas Concreto - R\$ mil	1T24	1T23	Var. %	4T23	Var. %
Receita líquida	3.997	4.789	(16,5)	3.917	2,0
Lucro bruto	640	865	(26,0)	460	39,1
Margem bruta	16%	18%	- 2 p.p.	12%	4 p.p.

Comentário do Desempenho



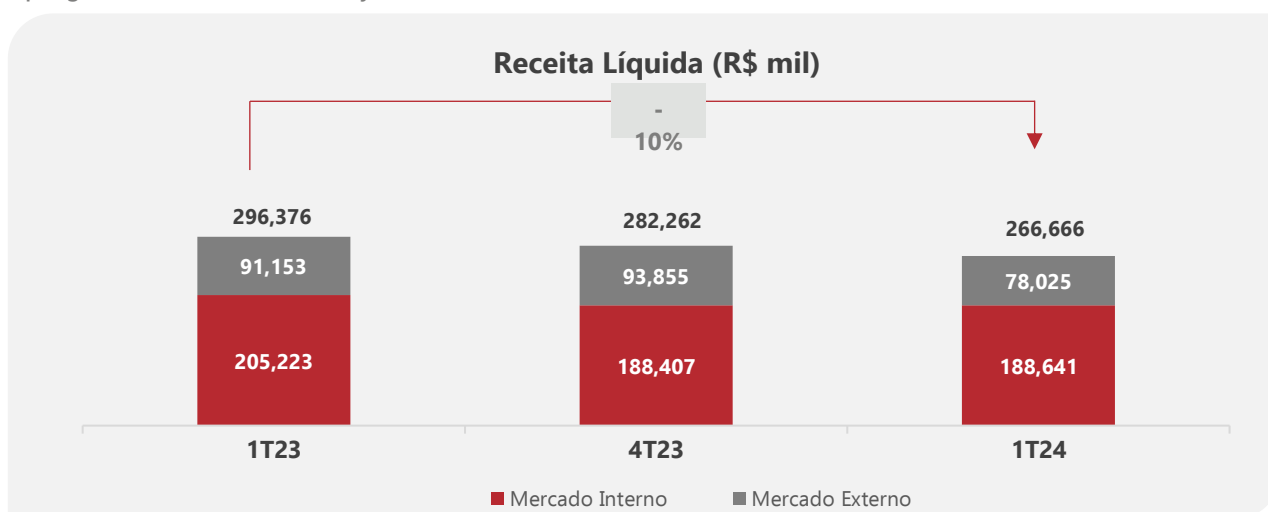
Desempenho Financeiro Consolidado

Receita Líquida

Nesse trimestre, a Receita Líquida somou cerca de **R\$ 267 milhões**, queda de 10% em relação ao 1T23, com o segmento de fibrocimento, *core business* da Companhia, respondendo por 71% do faturamento.

Em relação ao mercado interno, no **1T24**, a Receita Líquida totalizou **R\$ 189 milhões**, retração de 8% em comparação ao mesmo período de 2023, reflexo, principalmente, do arrefecimento da demanda no setor de material para construção, com consequente redução do nível de ocupação da capacidade produtiva.

No mercado externo, as exportações de fibra do crisotila no **1T24** somaram cerca de **R\$ 78 milhões**, queda de 14% frente ao 1T23, devido, principalmente, à queda no volume das exportações em decorrência da parada programada da unidade em janeiro.



Custo dos Produtos e Mercadorias Vendidos

No **1T24**, os custos dos produtos e mercadorias vendidos (CPV) totalizaram **R\$ 211 milhões**, praticamente repetindo o valor do 1T23 e recuando cerca de 4% frente ao 4T23. Desta forma, a margem bruta de 21% manteve-se no mesmo patamar do trimestre anterior, apesar de registrar um recuo de 7 p.p. em relação ao 1T23. Esse recuo na margem bruta se deve, principalmente, aos seguintes fatores: (i) no segmento de fibrocimento, queda no volume de vendas, com redução do nível de ocupação da capacidade instalada; e (ii) no segmento de mineral crisotila, redução da disponibilidade de produto em função da parada programada em janeiro, com aumento de gastos com manutenção e custo de ociosidade.

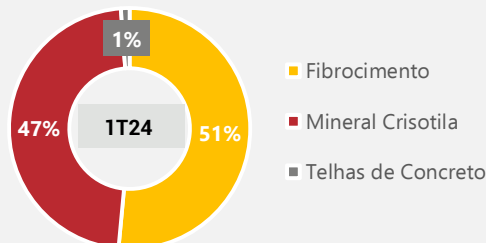
Consolidado - R\$ mil	1T24	1T23	Var. %	4T23	Var. %
Receita líquida	266.666	296.376	(10,0)	282.262	(5,5)
Custo dos produtos e mercadorias vendidos	(211.217)	(212.852)	(0,8)	(220.128)	(4,0)
Lucro bruto	55.449	83.524	(33,6)	62.134	(10,8)
Margem bruta	21%	28%	- 7 p.p.	22%	- 1 p.p.

Comentário do Desempenho



Lucro Bruto

No 1T24, o lucro bruto foi de **R\$ 55 milhões**, recuo de 34% frente ao 1T23, impactado, principalmente, pela menor ocupação da capacidade instalada no segmento de fibrocimento e pela paralisação programada de manutenção no segmento de mineral crisotila.



Despesas com Vendas

No 1T24, as despesas com vendas totalizaram **R\$ 25 milhões** superior em 3% frente ao mesmo período de 2023. Por outro lado, neste trimestre, as despesas comerciais apresentaram uma redução de R\$ 5 milhões (-16%) em relação ao trimestre anterior. Essa redução se deve, principalmente, aos seguintes fatores: (i) redução das despesas com comissões de representantes comerciais no mercado doméstico, fruto da queda de volume de vendas no segmento de fibrocimento; (ii) redução das despesas variáveis no mercado externo, decorrente, da queda no volume de exportações de mineral crisotila impactado pela parada programada anual de manutenção.

Consolidado - R\$ mil	1T24	1T23	Var. %	4T23	Var. %
Receita Líquida	266.666	296.376	(10,0)	282.262	(5,5)
Despesas com vendas	25.033	24.360	2,8	29.874	(16,2)
% da Receita Líquida	9%	8%	1 p.p.	11%	- 2 p.p.

Despesas Gerais e Administrativas

As despesas gerais e administrativas somaram **R\$ 23 milhões** no 1T24, queda de 3% em relação ao 1T23, favorecida pela reversão da provisão para remuneração variável da Administração. Adicionalmente, no 1T24, as despesas gerais e administrativas apresentaram um aumento de R\$ 6 milhões (+35%) frente ao trimestre anterior, como consequência da reclassificação no 4T23 de R\$ 5,6 milhões de despesa de ociosidade para custo fixo na controlada Sama.

Outras (Receitas)/Despesas Operacionais

As outras (receitas)/despesas operacionais totalizaram uma despesa de **R\$ 2,4 milhões** no 1T24, inferior em 40% na comparação com o 1T23. Essa redução se deve, principalmente, pela contabilização no trimestre de créditos tributários extemporâneos no montante de R\$ 1,9 milhão.

Consolidado - R\$ mil	1T24	1T23	Var. %	4T23	Var. %

Comentário do Desempenho



Despesas com vendas	25.033	24.360	2,8	29.874	(16,2)
Despesas gerais e administrativas (1)	23.068	23.730	(2,8)	17.126	34,7
Outras (receitas) despesas operacionais	2.419	4.017	(39,8)	4.294	(43,7)
Total das despesas operacionais	50.520	52.107	(3,0)	51.294	(1,5)

(1) Contempla Remuneração da Administração

EBITDA

No 1T24, o EBITDA Recorrente² totalizou **R\$ 17 milhões**, queda de 60% em relação ao resultado apurado no 1T23. Assim, a margem EBITDA Recorrente² atingiu 6%, representando um recuo de 8 p.p. frente ao mesmo período de 2023. Adicionalmente, o EBITDA¹ atingiu **R\$ 16,7 milhões** no 1T24.

Consolidado - R\$ mil	1T24	1T23	Var. %	4T23	Var. %
Lucro líquido do período	241	22.006	(98,9)	82.994	(99,7)
Imposto de renda e contribuição social	2.854	6.474	(55,9)	(77.650)	-
Resultado financeiro líquido	1.834	2.937	(37,6)	5.496	(66,6)
Depreciação e amortização	11.766	9.264	27,0	10.523	11,8
EBITDA CVM 156/22¹	16.695	40.681	(59,0)	21.363	(21,9)
Eventos não recorrentes	260	1.713	-	1.285	-
Reestruturação	256	-	-	-	-
Despesas relativas a recuperação judicial	407	403	-	387	-
Despesas relativas a descontinuidade de unidades	306	15	-	246	-
Receita relativa a créditos extemporâneos	(1.631)	-	-	-	-
Vendas/baixas de bens do ativo imobilizado	-	596	-	392	-
Outros eventos não recorrentes	922	699	-	260	-
EBITDA Recorrente²	16.955	42.394	(60,0)	22.648	(25,1)
Margem EBITDA Recorrente	6%	14%	- 8 p.p.	8%	- 2 p.p.

(1) EBITDA não contempla os ajustes de eventos não recorrentes.

(2) EBITDA Recorrente é um indicador utilizado pela Administração para analisar o desempenho econômico excluindo os eventos não recorrentes.

Resultado Financeiro

Comentário do Desempenho



As receitas financeiras da Companhia totalizaram **R\$470 mil** no **1T24**, queda de R\$ 1,7 milhão frente ao 1T23, decorrente da redução de disponibilidade de caixa em aplicações financeiras. As despesas financeiras totalizaram **R\$ 3,3 milhões**, aumento de R\$ 2,1 milhões em relação ao mesmo período de 2023, influenciada pelos juros referente às antecipações de recebíveis de exportação (ACE) e de financiamento bancário de longo prazo, dívidas contratadas para fazer frente ao projeto da nova fábrica de fibrocimento em Caucaia/CE.

Desta forma, o resultado financeiro líquido após variação cambial e outras despesas totalizou uma despesa de **R\$ 1,8 milhão**, incluindo recebimento de R\$ 1,2 milhão de atualização monetária de precatórios, o que representou uma redução de R\$ 1,1 milhão em relação ao 1T23.

Consolidado - R\$ mil	1T24	1T23	Var. %	4T23	Var. %
Receitas financeiras	470	2.146	(78,1)	322	46,0
Aplicação Financeira	470	2.146	(78,1)	322	46,0
Despesas Financeiras	(3.683)	(1.189)	209,8	(3.252)	13,3
Juros da Dívida Concursal	(494)	(550)	(10,2)	(519)	(4,8)
Juros de Financiamento	(3.189)	(639)	399,1	(2.733)	16,7
Outras (1)	1.395	(2.893)	-	(2.031)	-
Líquido de variações cambiais	(16)	(1.001)	(98,4)	(535)	(97,0)
Resultado financeiro líquido	(1.834)	(2.937)	(37,5)	(5.496)	(66,6)

(1) Inclui despesas bancárias, juros sobre parcelamento de impostos e atualizações monetárias.

Lucro Líquido

Em meio a um cenário de retração de vendas, o Lucro Líquido da Companhia totalizou **R\$ 241 mil** no **1T24**, recuo de 99% frente ao mesmo período de 2023.

Excluídos os eventos não recorrentes, o Lucro Líquido Recorrente¹ no **1T24** atingiu **R\$ 413 mil**, queda de 91% em relação ao 1T23.

Consolidado - R\$ mil	1T24	1T23	Var. %	4T23	Var. %
Lucro líquido do período	241	22.006	(98,9)	82.994	(99,7)
Margem líquida	0,1%	7%	- 7 p.p.	29%	- 29 p.p.
Eventos não recorrentes	260	1.713	-	1.285	-
Reestruturação	256	-	-	-	-
Despesas relativas a recuperação judicial	407	403	-	387	-
Despesas relativas a descontinuidade de unidades	306	15	-	246	-
Receita relativa a créditos extemporâneos	(1.631)	-	-	-	-
Vendas/baixas de bens do ativo imobilizado	-	596	-	392	-
Outros eventos não recorrentes	922	699	-	260	-
Efeito IR/CSLL*	(89)	(582)	-	(437)	-
IRPJ/CSLL diferidos	-	-	-	(79.525)	-
Lucro líquido recorrente	413	23.137	(98,2)	4.317	(90,4)
Margem líquida	0,2%	8%	- 8 p.p.	2%	- 2 p.p.

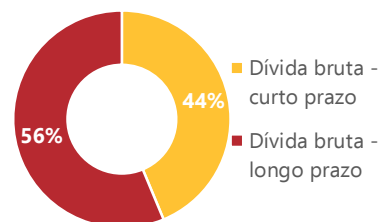
(1) Lucro Líquido Recorrente é um indicador utilizado pela Companhia excluindo os eventos não recorrentes.

(*) Efeito do IR/CSLL (34%) sobre os eventos não recorrente.

Comentário do Desempenho

Endividamento

No **1T24**, a Eternit possuía um endividamento líquido de **R\$ 114 milhões**, inferior em R\$ 11,4 milhões ao valor registrado no encerramento do 4T23. O endividamento bruto no **1T24** totalizou cerca de **R\$ 130 milhões**, sendo constituído pelas seguintes linhas de créditos:



- (i) Linhas de longo prazo
 - a. Empréstimo contratado junto ao Banco da Amazônia (BASA), destinado à implantação da unidade da Eternit da Amazônia (R\$ 28,6 milhões);
 - b. Empréstimo FINAME Materiais, contratado junto ao Banco Daycoval (R\$ 32,3 milhões);
 - c. CCE firmado junto aos Bancos Sofisa e Fibra (R\$ 27,9 milhões), com recursos destinados à aquisição de caminhões para atividade de mineração.
- (ii) Linha de Curto Prazo: Adiantamento Sobre Cambiais Entregues – ACE (R\$ 40,9 milhões).

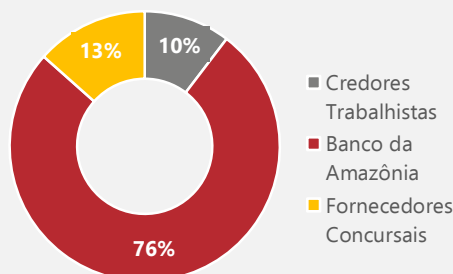
Dívida (Caixa) Líquido - R\$ mil	31/03/2024	31/03/2023	Var. %	31/12/2023	Var. %
Dívida bruta - curto prazo	56.687	8.046	604,5	82.746	(31,5)
Dívida bruta - longo prazo	72.959	56.061	30,1	59.551	22,5
Total da dívida bruta	129.646	64.107	102,2	142.297	(8,9)
(-) Disponibilidades	15.325	30.764	(50,2)	16.539	(7,3)
Dívida (Caixa) líquido	114.321	33.343	242,9	125.758	(9,1)

Dívida Concursal

No **1T24**, a Companhia realizou pagamentos no montante de **R\$ 2 milhões** aos credores concursais.

Assim, a dívida concursal em **31 de março de 2024** totalizou cerca de **R\$ 37,5 milhões**, incluindo a parcela de US\$ 125 mil, convertida à taxa de R\$ 4,99: 1 USD, sendo:

- Credores Classe I: R\$ 3,9 milhões, referentes a novos créditos trabalhistas habilitados;
- Classe II: R\$ 28,6 milhões, relativo ao empréstimo contratado junto ao Banco da Amazônia para financiamento da unidade de Manaus (amortização mensal e juros pré-fixados de 7% a.a.);
- Credores Classes III e IV: R\$ 5 milhões, sendo que cerca de R\$ 4,2 milhões se referem a credores que não se apresentaram para recebimento, não mais incidindo juros sobre o saldo devedor.



Comentário do Desempenho



Classes	Saldo Aprovado no Plano RJ	Haircut	Dação	Novos Créditos Habilitados (Desabilitados)	Juros / Encargos	Pagamentos realizados	Saldo Final
Classe I - Credores Trabalhistas - R\$ mil	6.466	-	-	8.216	-	(10.799)	3.883
Classe II - Credores com Garantia Real - R\$ mil	36.225	-	-	-	11.964	(19.651)	28.538
Classe III - Credores Quirografários	-	-	-	-	-	-	-
Opção A - R\$ mil	107.672	(17.314)	(40.400)	(1.157)	3.547	(48.888)	3.460
Opção A - US\$ mil	953	-	-	(520)	1	(309)	125
Opção B - R\$ mil	84.097	(37.839)	-	-	3.242	(49.500)	-
Opção B - US\$ mil	1.696	(763)	-	-	5	(938)	-
Classe IV - Credores Microempresas - R\$ mil	4.612	-	-	-	71	(3.735)	948
Total em R\$ mil	239.072	(55.153)	(40.400)	7.059	18.824	(132.573)	36.829
Total em US\$ mil	2.649	(763)	-	(520)	6	(1.247)	125

Recuperação Judicial

Em 18 de outubro de 2023, a Companhia protocolizou petição ao Juízo da 2ª Vara de Falências e Recuperações Judicial da Comarca da Capital de São Paulo, solicitando homologação do Primeiro Aditamento ao Plano de Recuperação Judicial, o qual busca alterar o Plano de Recuperação Judicial homologado judicialmente em 30 de maio de 2019, exclusivamente no que diz respeito aos credores concursais trabalhistas (Classe I).

Não obstante, em 21 de novembro de 2023, em benefício da participação dos credores trabalhistas, as Recuperandas solicitaram a convocação de Assembleia Geral de Credores da classe trabalhista, na forma do artigo 36 da LRF, para exposição e deliberação do Primeiro Aditamento, o que foi deferido pelo Juízo. O edital de convocação da Assembleia Geral de Credores da classe trabalhista foi publicado no Diário Oficial em 12/04/2024, aguardando-se a realização do conclave no dia 07/05/2024, em primeira convocação, e 14/05/2024, em segunda convocação.

Comentário do Desempenho



Gestão Estratégica e Investimentos

Ao longo dos últimos 3 anos, os investimentos da Companhia totalizaram cerca de R\$ 500 milhões, sendo destinados aos projetos estratégicos de expansão do Grupo Eternit, a saber: (i) modernização das unidades de fibrocimento; (ii) desenvolvimento da tecnologia de telhas solares; (iii) aquisição da Confibra; (iv) ampliação da unidade de Manaus; e (v) implantação da unidade de fibrocimento em Caucaia/Ceará.

No **1T24**, foram investidos R\$ 9 milhões, sendo os recursos destinados a investimentos em continuidade operacional.



Greenfield Caucaia/Ceará


No trimestre, a Eternit realizou a cerimônia oficial de inauguração da sua mais concluindo o seu maior projeto dos últimos 50 anos. Nos três primeiros meses de 2024, a nova unidade produziu cerca de 9 mil toneladas, cumprindo seu planejamento de *ramp up* da produção.

Com investimento de R\$ 187 milhões, valor integralmente desembolsado, a nova fábrica tem capacidade inicial de 6,5 mil t/mês, com infraestrutura disponível para sua duplicação. O projeto foi idealizado para ser uma fábrica moderna e modelo em sustentabilidade, contemplando um gerador Eternit Solar, com capacidade equivalente a 25% do consumo total de energia elétrica da fábrica.

Adicionalmente, em parceria com o Instituto Federal do Ceará, a Companhia investiu em cursos de formação para operação e manutenção de processos industriais, de modo a formar profissionais para atuação na fábrica. A nova unidade gerou cerca de 83 empregos diretos na operação e mais de 400 indiretos durante a etapa de construção.

Telhas Solares

Em parceria com a ONG Revolusolar, a Eternit instalou um projeto-piloto com telhas Eternit Solar em uma residência na comunidade do Morro da Babilônia, localizada na cidade do Rio de Janeiro. O gerador solar instalado na residência possui uma potência de 1,72 kWp, proporcionando a geração mensal de 200 kWh, o que representará uma economia mensal de cerca de R\$ 200 na conta de luz.



Ampliação da unidade de Manaus

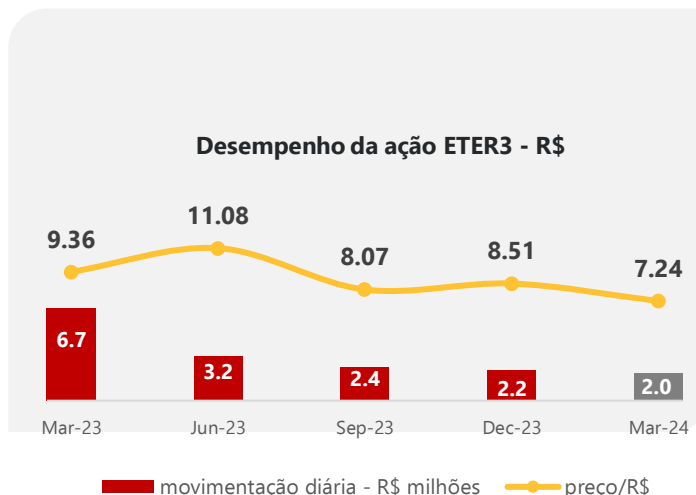
Com investimento de R\$ 24 milhões, a ampliação da unidade alcançará uma capacidade instalada de 18 mil t/ano de fibra de PP. A Companhia aguarda apenas a chegada dos últimos equipamentos em fase de desembarço no Brasil para conclusão do projeto.

Comentário do Desempenho

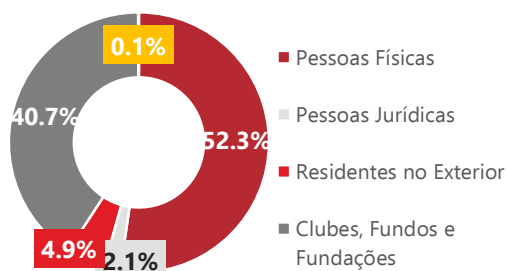


Mercado de Capitais

No encerramento do 1T24, as ações da Companhia (ETER3) registraram uma cotação de R\$ 7,24, perfazendo assim um valor de mercado de **R\$ 447 milhões**, com um volume médio diário de negociações de R\$ 2,0 milhões.



Estrutura Acionária



aproximadamente 40% do total de ações.

Com capital pulverizado, sem acordo de acionistas ou grupo controlador, a base acionária da Companhia contava com **23.671** acionistas, sendo **52%** do capital detido por pessoas físicas.

No trimestre, apenas três acionistas detinham mais de 5% de participação no capital social, totalizando

Acesse o website de RI (ri.ternit.com.br) para mais informações.

Eventos Subsequentes

Assembleia Geral de Credores – Classe Trabalhista

Em 12 de abril de 2024, a Companhia informou ao mercado que, foi publicado no Diário Oficial da União o edital de convocação da Assembleia Geral de Credores da classe trabalhista a ser realizada em primeira convocação no dia 07/05/2024 e, caso não haja quórum nesta ocasião, em segunda convocação no dia 14/05/2024. A Assembleia Geral de Credores tem como objeto a exposição e deliberação do Primeiro Aditamento ao Plano de Recuperação Judicial do Grupo Eternit.

Alienação Terreno de Goiânia

Em 16 de abril de 2024, a Companhia informou ao mercado que foi finalizado o leilão judicial do terreno de Goiânia/GO, conforme estabelecido no Plano de Recuperação Judicial do Grupo Eternit, tendo sido o lance vencedor no valor de R\$ 20,5 milhões.

Comentário do Desempenho



Anexos

Eternit S.A. - Em Recuperação Judicial

Balanco Patrimonial

ATIVO - R\$ mil	Controladora		Consolidado	
	31/03/2024	31/12/2023	31/03/2024	31/12/2023
Total do ativo circulante	346.444	447.555	569.309	568.035
Caixa e equivalentes de caixa	662	3.948	15.325	16.539
Contas a receber	62.115	58.705	178.244	179.857
Estoques	91.742	83.301	178.448	168.259
Tributos a recuperar	15.032	24.985	129.035	140.904
Imposto de renda e contribuição social diferidos	1.850	1.850	1.850	1.850
Partes relacionadas	154.803	256.195	-	-
Adiantamentos à Fornecedores	2.036	2.433	31.301	27.187
Outros ativos circulantes	18.204	16.138	35.106	33.439
Total do ativo não circulante	738.939	645.777	713.586	732.331
Depósitos judiciais	8.544	8.294	13.028	12.778
Tributos a recuperar	2.012	2.227	2.044	22.597
Imposto de renda e contribuição social diferidos	78.057	77.675	65.948	64.712
Partes relacionadas	3.752	4.044	-	-
Outros ativos não circulantes	139	139	1.844	1.844
Investimentos	480.302	385.609	-	-
Ativo de direito uso	-	-	17.296	16.069
Imobilizado	166.044	167.666	536.180	535.283
Intangível	89	123	77.246	79.048
Total do ativo	1.085.383	1.093.332	1.282.895	1.300.366

Comentário do Desempenho



PASSIVO E PATRIMÔNIO LÍQUIDO - R\$ mil	Controladora		Consolidado	
	31/03/2024	31/12/2023	31/03/2024	31/12/2023
Total do passivo circulante	139.861	151.033	263.125	296.283
Fornecedores	30.200	28.450	69.972	75.981
Empréstimos e financiamentos	9.855	9.528	56.687	82.746
Partes relacionadas	33.675	32.221	-	-
Obrigações com pessoal	21.910	19.878	36.336	31.852
Dividendos e juros sobre o capital próprio	10.248	24.845	10.284	24.881
Impostos, taxas e contribuições a recolher	8.008	11.126	22.013	20.730
Provisão para benefício pós-emprego	3.227	3.227	6.927	6.927
Obrigações de arrendamento	-	-	3.607	3.607
Outros passivos circulantes	22.738	21.758	57.299	49.559
Total do passivo não circulante	175.638	172.602	249.722	234.277
Empréstimos e financiamentos	22.497	23.747	72.959	59.551
Partes relacionadas	23.509	22.981	-	-
Impostos, taxas e contribuições a recolher	2.225	2.406	14.247	14.477
Obrigações com pessoal	5.918	5.681	6.168	5.930
Provisão para riscos tributários, cíveis e trabalhistas	51.323	49.716	70.311	68.817
Provisão para benefício pós-emprego	29.916	29.970	61.075	61.119
Provisão para desmobilização da mina	-	-	11.024	11.756
Provisão para perdas em investimentos	40.250	38.101	-	-
Obrigações de arrendamento	-	-	13.938	12.627
Imposto de renda e contribuição social diferidos	-	-	-	-
Patrimônio líquido atribuível a acionistas controladores	769.884	769.697	769.884	769.697
Capital social	438.082	438.082	438.082	438.082
Reservas de capital	86.916	85.481	86.916	85.481
Ações em tesouraria	(590)	(590)	(590)	(590)
Reservas de lucros	255.413	256.661	255.413	256.661
Outros resultados abrangentes	(9.937)	(9.937)	-	(9.937)
Total do patrimônio líquido	769.884	769.697	770.048	769.806
Participação dos acionistas não controladores	-	-	164	109
Total do passivo e patrimônio líquido	1.085.383	1.093.332	1.282.895	1.300.366

Comentário do Desempenho



Demonstração de Resultados (Controladora)

R. \$ mil	1T24	1T23	Var. %	4T23	Var. %
Receita líquida	142.913	170.848	-16,4%	152.183	-6,1%
Custos dos produtos e mercadorias vendidos e dos serviços prestados	(119.589)	(134.273)	-10,9%	(130.197)	-8,1%
Lucro bruto	23.324	36.575	-36,2%	21.986	6,1%
Margem bruta	16%	21%	- 5 p.p.	14%	2 p.p.
Receitas (despesas) operacionais	(25.580)	(27.022)	-5,3%	(25.616)	-0,1%
Despesas com vendas	(11.993)	(12.807)	-6,4%	(12.074)	-0,7%
Gerais e administrativas	(10.612)	(12.195)	-13,0%	(10.638)	-0,2%
Outras receitas (despesas) operacionais, líquidas	(2.975)	(2.020)	47,3%	(2.904)	2,4%
Lucro antes da equivalência patrimonial (EBIT)	(2.256)	9.553	-	(3.630)	-37,9%
Margem EBIT	-2%	6%	-	-2%	1 p.p.
Resultado da equivalência patrimonial	2.820	15.093	-81,3%	7.801	-63,9%
Lucro operacional antes do resultado financeiro	564	24.646	-97,7%	4.171	-86,5%
Resultado financeiro líquido	(708)	(2.560)	-72,3%	(1.614)	-56,1%
Lucro antes do imposto de renda e da contribuição social	(144)	22.086	-100,7%	2.557	-105,6%
Imposto de renda e contribuição social correntes	-	(96)	-100,0%	910	-100,0%
Imposto de renda e contribuição social diferidos	383	-	-	79.524	-99,5%
Lucro líquido do exercício	239	21.990	-98,9%	82.991	-99,7%
Margem líquida	0%	13%	- 13 p.p.	55%	- 55 p.p.

Comentário do Desempenho



Demonstração de Resultados (Consolidado)

R. \$ mil	1T24	1T23	Var. %	4T23	Var. %
Receita líquida	266.666	296.376	-10,0%	282.262	-5,5%
Custos dos produtos e mercadorias vendidos e dos serviços prestados	(211.217)	(212.852)	-0,8%	(220.128)	-4,0%
Lucro bruto	55.449	83.524	-33,6%	62.134	-10,8%
Margem bruta	21%	28%	- 7 p.p.	22%	- 1 p.p.
Receitas (despesas) operacionais	(50.520)	(52.107)	-3,0%	(51.294)	-1,5%
Despesas com vendas	(25.033)	(24.360)	2,8%	(29.874)	-16,2%
Gerais e administrativas	(23.068)	(23.730)	-2,8%	(17.126)	34,7%
Outras receitas (despesas) operacionais, líquidas	(2.419)	(4.017)	-39,8%	(4.294)	-43,7%
Lucro antes da equivalência patrimonial (EBIT)	4.929	31.417	-84,3%	10.840	-54,5%
Margem EBIT	2%	11%	- 9 p.p.	4%	- 2 p.p.
Resultado financeiro líquido	(1.834)	(2.937)	-37,6%	(5.496)	-66,6%
Lucro antes do imposto de renda e da contribuição social	3.095	28.480	-89,1%	5.344	-42,1%
Imposto de renda e contribuição social correntes	(4.090)	(11.228)	-63,6%	(2.691)	52,0%
Imposto de renda e contribuição social diferidos	1.236	4.754	-74,0%	80.341	-
Lucro líquido do exercício	241	22.006	-	82.994	-
Margem líquida	0%	7%	- 7 p.p.	29%	- 29 p.p.

Comentário do Desempenho



Demonstração dos Fluxos de Caixa

R \$ Mil - Acumulado	Controladora		Consolidado	
	31/03/2024	31/03/2023	31/03/2024	31/03/2023
Fluxos de caixa das atividades operacionais				
Resultado antes do imposto de renda e da contribuição social	(144)	22.086	3.095	28.480
Ajustes para conciliar o lucro antes do imposto de renda e da contribuição social com o caixa líquido gerado pelas atividades operacionais:				
Resultado da equivalência patrimonial	(2.820)	(15.093)	-	-
Depreciação e amortização	4.684	3.999	11.766	9.264
Resultado na baixa de ativos imobilizados e intangíveis	(2)	260	360	583
Perdas esperadas com créditos de liquidação duvidosa sobre as contas a receber	246	672	1.112	2.806
Perda estimada para redução ao valor realizável líquido dos estoques	363	(471)	500	(753)
Perda estimada para redução ao valor recuperável	-	-	(1.707)	(1.065)
Provisão para riscos tributários, cíveis e trabalhistas	1.607	(501)	1.494	(32)
Provisão para benefício pós-emprego	(54)	(8)	(44)	(119)
Provisão para desmobilização da mina	-	-	(732)	-
Encargos financeiros, variação monetária e variação cambial	1.331	1.026	4.064	3.509
	5.211	11.970	19.908	42.673
Aumento/(redução) nos ativos operacionais:				
Contas a receber	(3.656)	(5.353)	3.045	15.815
Partes relacionadas a receber	(5.176)	29.637	-	-
Estoques	(8.804)	(2.901)	(10.689)	(9.509)
Tributos a recuperar	10.168	(433)	34.494	(1.118)
Depósitos judiciais	(250)	(45)	(250)	(47)
Outros ativos	(1.667)	(1.418)	(5.783)	(7.860)
Aumento/(redução) nos passivos operacionais:				
Fornecedores	1.643	3.503	(8.171)	(4.725)
Partes relacionadas a pagar	1.982	15.392	-	-
Impostos, taxas e contribuições a recolher	(3.299)	382	(4.799)	(1.732)
Obrigações com pessoal	2.269	(3.640)	4.722	565
Outros passivos	18.063	(27.710)	7.740	(36.390)
Caixa gerado pelas (aplicado nas) operações	16.484	19.384	40.217	(2.328)
Juros pagos	-	(368)	-	-
Imposto de renda e contribuição social pagos	-	(39)	(310)	(6.611)
Caixa líquido gerado pelas (aplicado nas) atividades operacionais	16.484	18.977	39.907	(8.939)
Fluxos de caixa das atividades de investimento				
Adições ao ativo imobilizado e intangível	(3.025)	(2.809)	(9.085)	(30.991)
Caixa líquido aplicado nas atividades de investimento	(3.025)	(2.809)	(9.085)	(30.991)
Fluxo de caixa das atividades de financiamento				
Captação de empréstimos e financiamentos	-	-	76.111	-
Amortização de empréstimos e financiamentos	(2.148)	-	(92.646)	(21.924)
Dividendos e JCP pagos	(14.597)	(18.317)	(14.597)	(18.317)
Operações com arrendamento	-	-	(904)	(864)
Ações em tesouraria	-	(670)	-	(670)
Caixa líquido gerado pelas atividades de financiamento	(16.745)	(18.987)	(32.036)	(41.775)
Aumento (Redução) do caixa e equivalentes de caixa	(3.286)	(2.819)	(1.214)	(81.705)
No início do exercício	3.948	3.485	16.539	112.469
No fim do exercício	662	666	15.325	30.764
Aumento (Redução) do caixa e equivalentes de caixa	(3.286)	(2.819)	(1.214)	(81.705)

ETERNIT S.A. - EM RECUPERAÇÃO JUDICIAL**Notas Explicativas**

em milhares de reais e consolidados
Em 31 de março de 2024 e 31 de dezembro de 2023
(Em milhares de Reais)

Ativo	Nota explicativa	Controladora		Consolidado		Passivo e patrimônio líquido	Nota explicativa	Controladora		Consolidado	
		31/03/2024	31/12/2023	31/03/2024	31/12/2023			31/03/2024	31/12/2023		
Circulante						Circulante					
Caixa e equivalentes de caixa	3	662	3.948	15.325	16.539	Fornecedores	12	30.200	28.450	69.972	75.981
Contas a receber	4	62.115	58.705	178.244	179.857	Empréstimos e financiamentos	13	9.855	9.528	56.687	82.746
Estoques	5	91.742	83.301	178.448	168.259	Partes relacionadas	8	33.675	32.221	-	-
Tributos a recuperar	6	15.032	24.985	129.035	140.904	Obrigações com pessoal	14	21.910	19.878	36.336	31.852
Imposto de renda e contribuição social diferidos	19, (ii)	1.850	1.850	1.850	1.850	Dividendos e juros sobre o capital próprio	18, (iv)	10.248	24.845	10.284	24.881
Partes relacionadas	8	154.803	256.195	-	-	Impostos, taxas e contribuições a recolher	15	8.008	11.126	22.013	20.730
Adiantamento a fornecedores		2.036	2.433	31.301	27.187	Provisão para benefício pós-emprego		3.227	3.227	6.927	6.927
Outros ativos circulantes		18.204	16.138	35.106	33.439	Obrigações de arrendamento	11	-	-	3.607	3.607
		346.444	447.555	569.309	568.035	Outros passivos circulantes	16	22.738	21.758	57.299	49.559
								139.861	151.033	263.125	296.283
Não circulante						Não circulante					
Depósitos judiciais		8.544	8.294	13.028	12.778	Empréstimos e financiamentos	13	22.497	23.747	72.959	59.551
Tributos a recuperar	6	2.012	2.227	2.044	22.597	Partes relacionadas	8	23.509	22.981	-	-
Imposto de renda e contribuição social diferidos	19, (ii)	78.057	77.675	65.948	64.712	Impostos, taxas e contribuições a recolher	15	2.225	2.406	14.247	14.477
Partes relacionadas	8	3.752	4.044	-	-	Obrigações com pessoal	14	5.918	5.681	6.168	5.930
Outros ativos não circulantes		139	139	1.844	1.844	Provisão para riscos tributários, cíveis e trabalhistas	17	51.323	49.716	70.311	68.817
Investimentos	7	480.302	385.609	-	-	Provisão para benefício pós-emprego		29.916	29.970	61.075	61.119
Ativo de direito uso	11	-	-	17.296	16.069	Provisão para desmobilização da mina		-	-	11.024	11.756
Imobilizado	9	166.044	167.666	536.180	535.283	Obrigações de arrendamento	11	-	-	13.938	12.627
Intangível	10	89	123	77.246	79.048	Provisão para perdas em investimentos	7	40.250	38.101	-	-
		738.939	645.777	713.586	732.331			175.638	172.602	249.722	234.277
						Patrimônio líquido					
						Capital social	18, (i)	438.082	438.082	438.082	438.082
						Reservas de capital		86.916	85.481	86.916	85.481
						Ações em tesouraria	18, (ii)	(590)	(590)	(590)	(590)
						Reservas de lucros		255.413	256.661	255.413	256.661
						Outros resultados abrangentes		(9.937)	(9.937)	(9.937)	(9.937)
						Patrimônio líquido atribuível a acionistas controladores		769.884	769.697	769.884	769.697
						Participação dos acionistas não controladores		-	-	164	109
								769.884	769.697	770.048	769.806
Total do ativo		1.085.383	1.093.332	1.282.895	1.300.366	Total do passivo e patrimônio líquido		1.085.383	1.093.332	1.282.895	1.300.366

As notas explicativas da Administração são parte integrante das demonstrações contábeis individuais e consolidadas.

ETERNIT S.A. - EM RECUPERAÇÃO JUDICIAL**Notas Explicativas****Demonstrações do resultado individuais e consolidadas****Períodos findos em 31 de março de 2024 e de 2023****(Em milhares de Reais - exceto o lucro líquido por ação)**

	Nota explicativa	Controladora		Consolidado	
		31/03/2024	31/03/2023	31/03/2024	31/03/2023
Receita líquida	20	142.913	170.848	266.666	296.376
Custos dos produtos e mercadorias vendidos, e dos serviços prestados	21	(119.589)	(134.273)	(211.217)	(212.852)
Lucro bruto		23.324	36.575	55.449	83.524
Receitas/(despesas) operacionais					
Despesas com vendas	21	(11.993)	(12.807)	(25.033)	(24.360)
Gerais e administrativas	21	(9.029)	(9.814)	(20.911)	(20.863)
Remuneração da administração	21	(1.583)	(2.381)	(2.157)	(2.867)
Outras receitas/(despesas) operacionais, líquidas	22	(2.975)	(2.020)	(2.419)	(4.017)
Resultado da equivalência patrimonial	7	2.820	15.093	-	-
		(22.760)	(11.929)	(50.520)	(52.107)
Resultado operacional		564	24.646	4.929	31.417
Resultado financeiro	23	(708)	(2.560)	(1.834)	(2.937)
Resultado antes do Imposto de Renda e da Contribuição Social		(144)	22.086	3.095	28.480
Imposto de Renda e Contribuição Social					
Correntes	19.(i)	-	(96)	(4.090)	(11.228)
Diferidos	19.(i)	383	-	1.236	4.754
Lucro líquido do período		239	21.990	241	22.006
Atribuível a:					
Acionistas controladores				239	21.990
Acionistas não controladores				2	16
Lucro líquido do período				241	22.006
Lucro líquido por ação					
Básico e diluído (R\$)				0,0039	0,3560

As notas explicativas da Administração são parte integrante das demonstrações contábeis individuais e consolidadas.

ETERNIT S.A. - EM RECUPERAÇÃO JUDICIAL

Notas Explicativas

Demonstrações do resultado abrangente individuais e consolidadas

Períodos findos em 31 de março de 2024 e de 2023

(Em milhares de Reais)

	Controladora		Consolidado	
	31/03/2024	31/03/2023	31/03/2024	31/03/2023
Lucro líquido do período	239	21.990	241	22.006
Outros resultados abrangentes				
Resultado abrangente total do período	239	21.990	241	22.006
Atribuível a:				
Acionistas controladores			239	21.990
Acionistas não controladores			2	16
			241	22.006

As notas explicativas da Administração são parte integrante das demonstrações contábeis individuais e consolidadas.

ETERNIT S.A. - EM RECUPERAÇÃO JUDICIAL

Notas Explicativas

Ativos e Passivos e Patrimônio líquido individuais e consolidadas

Períodos findos em 31 de março de 2024 e de 2023

(Em milhares de Reais)

	Nota explicativa	Reservas de lucros							Lucros acumulados	Outros resultados abrangentes	Total controladora	Participação dos acionistas não controladores	Total do patrimônio líquido
		Capital social	Ações em tesouraria	Subvenção para investimentos	Reserva Estatutária	Reserva Legal	Retenção de Lucros						
Saldos em 1º de janeiro de 2023		438.082	(174)	81.093	15.101	15.101	134.472	-	(7.487)	676.188	110	676.298	
Lucro do período		-	-	-	-	-	-	21.990	-	21.990	16	22.006	
Subvenção para investimentos	18.v	-	-	1.644	-	-	-	(1.644)	-	-	-	-	
Compra de ações em tesouraria		-	(670)	-	-	-	-	-	-	(670)	-	(670)	
Juros sobre o capital próprio		-	-	-	-	-	-	(4.812)	-	(4.812)	-	(4.812)	
Saldos em 31 de março de 2023		<u>438.082</u>	<u>(844)</u>	<u>82.737</u>	<u>15.101</u>	<u>15.101</u>	<u>134.472</u>	<u>15.534</u>	<u>(7.487)</u>	<u>692.696</u>	<u>126</u>	<u>692.822</u>	
Saldos em 1º de janeiro de 2024		438.082	(590)	85.481	21.460	21.460	213.741	-	(9.937)	769.697	109	769.806	
Lucro do período		-	-	-	-	-	-	239	-	239	2	241	
Subvenção para investimentos	18.v	-	-	1.435	-	-	-	(1.435)	-	-	-	-	
Ganho/perda no investimento após aumento de capital em controladas		-	-	-	-	-	(52)	-	-	(52)	53	1	
Saldos em 31 de março de 2024		<u>438.082</u>	<u>(590)</u>	<u>86.916</u>	<u>21.460</u>	<u>21.460</u>	<u>213.689</u>	<u>(1.196)</u>	<u>(9.937)</u>	<u>769.884</u>	<u>164</u>	<u>770.048</u>	

As notas explicativas da Administração são parte integrante das demonstrações contábeis individuais e consolidadas.

ETERNIT S.A. - EM RECUPERAÇÃO JUDICIAL**Notas Explicativas**

Demonstrações contábeis de caixa individuais e consolidadas

Períodos findos em 31 de março de 2024 e de 2023

(Em milhares de Reais)

	Nota explicativa	Controladora		Consolidado	
		31/03/2024	31/03/2023	31/03/2024	31/03/2023
Fluxo de caixa das atividades operacionais					
Resultado antes do Imposto de Renda e da Contribuição Social		(144)	22.086	3.095	28.480
Ajustes para conciliar o resultado antes do Imposto de Renda e da Contribuição Social com o caixa líquido gerado pelas atividades operacionais:					
Resultado da equivalência patrimonial	7	(2.820)	(15.093)	-	-
Depreciação e amortização	21 e 22	4.684	3.999	11.766	9.264
Resultado na baixa de ativos imobilizados e intangíveis		(2)	260	360	583
Perdas esperadas com créditos de liquidação duvidosa sobre as contas a receber	21	246	672	1.112	2.806
Perda estimada para redução ao valor realizável líquido dos estoques	5	363	(471)	500	(753)
Perda estimada para redução ao valor recuperável		-	-	(1.707)	(1.065)
Provisão para riscos tributários, cíveis e trabalhistas	17	1.607	(501)	1.494	(32)
Provisão para benefícios pós-emprego		(54)	(8)	(44)	(119)
Provisão para desmobilização da mina		-	-	(732)	-
Encargos financeiros, variação monetária e variação cambial		1.331	1.026	4.064	3.509
		5.211	11.970	19.908	42.673
Aumento/(redução) nos ativos operacionais:					
Contas a receber		(3.656)	(5.353)	3.045	15.815
Partes relacionadas a receber		(5.176)	29.637	-	-
Estoques	5	(8.804)	(2.901)	(10.689)	(9.509)
Tributos a recuperar		10.168	(433)	34.494	(1.118)
Depósitos judiciais		(250)	(45)	(250)	(47)
Outros ativos		(1.667)	(1.418)	(5.783)	(7.860)
Aumento/(redução) nos passivos operacionais:					
Fornecedores		1.643	3.503	(8.171)	(4.725)
Partes relacionadas a pagar		1.982	15.392	-	-
Impostos, taxas e contribuições a recolher		(3.299)	382	(4.799)	(1.732)
Obrigações com pessoal	14	2.269	(3.640)	4.722	565
Outros passivos		18.063	(27.710)	7.740	(36.390)
Caixa gerado/consumido pelas operações		16.484	19.384	40.217	(2.328)
Juros Pagos		-	(368)	-	-
Imposto de renda e contribuição social pagos		-	(39)	(310)	(6.611)
Caixa líquido gerado pelas operações		16.484	18.977	39.907	(8.939)
Fluxo de caixa das atividades de investimento					
Adições ao ativo imobilizado e intangível	9 e 10	(3.025)	(2.809)	(9.085)	(30.991)
Aquisição de controlada líquida do caixa na combinação de negócio		-	-	-	-
Adições aos investimentos		-	-	-	-
Caixa líquido aplicado nas atividades de investimento		(3.025)	(2.809)	(9.085)	(30.991)
Fluxo de caixa das atividades de financiamento					
Captação de empréstimos e financiamentos		-	-	76.111	-
Amortização de empréstimos e financiamentos	13	(2.148)	-	(92.646)	(21.924)
Dividendos e JCP pagos		(14.597)	(18.317)	(14.597)	(18.317)
Operações com arrendamento		-	-	(904)	(864)
Ações em tesouraria		-	(670)	-	(670)
Caixa líquido aplicados nas atividades de financiamento		(16.745)	(18.987)	(32.036)	(41.775)
Redução de caixa e equivalentes de caixa		(3.286)	(2.819)	(1.214)	(81.705)
Caixa e equivalentes de caixa no início do período	3	3.948	3.485	16.539	112.469
Caixa e equivalentes de caixa no fim do período	3	662	666	15.325	30.764
Redução de caixa e equivalentes de caixa		(3.286)	(2.819)	(1.214)	(81.705)

As notas explicativas da Administração são parte integrante das demonstrações contábeis individuais e consolidadas.

ETERNIT S.A. - EM RECUPERAÇÃO JUDICIAL**Notas Explicativas**

Demonstrações do valor adicionado individuais e consolidadas

Períodos findos em 31 de março de 2024 e de 2023

(Em milhares de Reais)

	Nota explicativa	Controladora		Consolidado	
		31/03/2024	31/03/2023	31/03/2024	31/03/2023
Receitas					
Vendas de mercadorias, produtos e serviços	20	184.721	222.274	325.408	360.278
Outras receitas		(390)	(736)	312	(643)
Perdas estimadas com créditos de liquidação duvidosa sobre as contas a receber	21	(231)	(672)	(439)	(2.806)
		184.100	220.866	325.281	356.829
Insumos adquiridos de terceiros					
Custos dos produtos e mercadorias vendidos e dos serviços prestados		(95.485)	(118.720)	(202.370)	(237.295)
Materiais, energia, serviços de terceiros e outros		(40.576)	(35.529)	(58.825)	(44.803)
Outros descontos, abatimentos e doações		(384)	(325)	(425)	(366)
		(136.445)	(154.574)	(261.620)	(282.464)
Valor adicionado bruto		47.655	66.292	63.661	74.365
Depreciação, amortização e exaustão	21 e 22	(4.684)	(3.999)	(11.766)	(8.200)
Valor adicionado líquido produzido pela companhia		42.971	62.293	51.895	66.165
Valor adicionado recebido em transferência					
Resultado da equivalência patrimonial	7	2.820	15.093	-	-
Receitas financeiras		1.908	728	8.607	12.891
Outras		30	90	193	324
		4.758	15.911	8.800	13.215
Valor adicionado total a distribuir		47.729	78.204	60.695	79.380
Pessoal:					
Remuneração direta		14.461	15.330	32.380	30.460
Benefícios		8.025	8.561	13.922	13.772
FGTS		1.698	1.256	2.772	2.265
		24.184	25.147	49.074	46.497
Impostos, taxas e contribuições:					
Federais		12.256	15.116	(4.740)	14.311
Estaduais		5.274	9.334	(5.179)	(29.794)
Municipais		652	869	990	1.038
		18.182	25.319	(8.929)	(14.445)
Remuneração de capital de terceiros:					
Juros		2.616	3.299	10.441	15.735
Aluguéis		2.508	2.449	9.868	9.587
		5.124	5.748	20.309	25.322
Remuneração de capitais próprios:					
Lucros retidos do período		239	21.990	239	21.990
Participação dos não controladores nos lucros retidos		-	-	2	16
		239	21.990	241	22.006
		47.729	78.204	60.695	79.380

As notas explicativas da Administração são parte integrante das demonstrações contábeis individuais e consolidadas.

Notas Explicativas ETERNIT S.A. - Em recuperação judicial

Notas explicativas da Administração às informações contábeis trimestrais - ITR Período findo em 31 de março de 2024 (Em milhares de Reais - R\$, exceto quando indicado de outra maneira)

1. Contexto operacional

A Eternit S.A. - Em recuperação judicial (“Companhia” ou “Eternit”) fundada em 1940 e com sede na cidade de São Paulo - SP é uma sociedade anônima de capital aberto com ações listadas no Novo Mercado, negociadas sob o *ticker* ETER3 na B3 S.A - Brasil Bolsa Balcão (“B3”).

Reconhecida no mercado brasileiro como “a marca da coruja”, a Eternit é líder de mercado na comercialização de telhas e sistemas construtivos de fibrocimento, além de ter atuação na industrialização e comercialização de produtos de cimento, concreto, telhas solares, bem como outros materiais de construção e respectivos acessórios.

A Companhia e suas controladas denominadas (“Grupo”) têm como principal objeto social a industrialização e a comercialização de produtos para os segmentos de coberturas (telhas de fibrocimento, telhas de concreto e telhas solares) e de soluções construtivas (placas cimentícias e painel wall), bem como outros materiais de construção e respectivos acessórios. Além disso, atua na exploração e beneficiamento de fibra mineral da variedade crisotila destinada exclusivamente ao mercado externo.

Atualmente, a Eternit possui seis parques industriais de fibrocimento em operação, sendo localizados nas cidades de Colombo - PR, Hortolândia - SP, Rio de Janeiro - RJ, Goiânia - GO, Simões Filho - BA e Caucaia - CE, além de uma planta industrial em Manaus - AM, responsável pela produção da fibra sintética de polipropileno (PP), tendo como principal destinação a demanda cativa das unidades de fibrocimento.

Além dos parques industriais de fibrocimento e da unidade de fibra de PP, a Companhia possui uma unidade industrial de telha de concreto e uma unidade de demonstração de telhas solares, ambas localizadas na cidade de Atibaia-SP.

Por fim, a Companhia, através de sua controlada Sama Minerações, possui uma mineradora localizada na cidade de Minaçu - GO, responsável pela exploração e beneficiamento de crisotila com vendas destinadas exclusivamente ao mercado externo.

Com capital pulverizado, sem acordo de acionistas ou grupo controlador, a Companhia tem como acionistas pessoas físicas e jurídicas, clubes de investimento, fundos de investimento e fundações.

Notas Explicativas ETERNIT S.A. - Em recuperação judicial



Notas explicativas da Administração às informações contábeis trimestrais - ITR
Período findo em 31 de março de 2024
(Em milhares de Reais - R\$, exceto quando indicado de outra maneira)

As demonstrações consolidadas do Grupo incluem as informações contábeis da Eternit S.A. e as de suas controladas no período findo em 31 de março de 2024, conforme descrito a seguir:

Controlada	Participação (%)	Tipo de Controle	Localização/Sede	Atividade principal
Sama S.A. Minerações Associadas	100	Direto	Minaçu/GO	Mineração, exploração e beneficiamento da fibra crisotila destinada ao mercado externo.
Tégula S.A.	100	Direto	Atibaia/SP	Industrialização e comercialização de telhas de concreto e fabricação de geradores de corrente contínua e alternada, bem como peças e acessórios. Operação descontinuada em 2019.
Precon Goiás Industrial Ltda.	100	Direto	Anápolis/GO	Operação descontinuada em 2019.
Prel Empreendimentos e Participações Ltda.	100	Direto	São Paulo/SP	Participação em empresas industriais e comerciais.
Eternit da Amazônia Indústria de Fibrocimento Ltda.	100	Direto	Manaus/AM	Industrialização e comercialização de fibras sintéticas de polipropileno utilizadas em materiais de construção.
Confibra Indústria e Comércio Ltda	100	Direto	Hortolândia/SP	Industrialização e comercialização de telhas de fibrocimento para uso na construção.
Atena Consultoria e Participações Ltda.	100	Indireto	São Paulo/SP	Gestão do patrimônio e administração dos investimentos do grupo.
Cordoba Consultoria e Participações Ltda.	100	Indireto	São Paulo/SP	Gestão do patrimônio e administração dos investimentos do grupo.
Engedis Distribuição Ltda.	100	Indireto	Minaçu/GO	Não possui atividade econômica.
Companhia Sulamericana de Cerâmica S.A. "CSC"	100	Direto	Caucaia/CE	Industrialização e comercialização de telhas de fibrocimento para uso na construção.
Tégula Solar S/A.	100	Indireto	Atibaia/SP	Fabricação de geradores de corrente contínua e alternada, bem como peças e acessórios.

Os principais produtos industrializados e comercializados pelo Grupo, assim como informações por segmento, estão descritos na Nota Explicativa nº 24.

1.1. Recuperação judicial

A Companhia, juntamente com suas controladas, ajuizou pedido de recuperação judicial em 19 de março de 2018, perante a Comarca da Capital do Estado de São Paulo, nos termos dos artigos 51 e seguintes da Lei nº 11.101/05.

A decisão de ajuizamento foi aprovada pelos acionistas da Companhia e pelo Conselho de Administração em Assembleia Geral Extraordinária realizada em 11 de abril de 2018, e deferida pelo Juízo da 2ª Vara de Falências e Recuperações Judiciais da Comarca da Capital de São Paulo em 16 de abril de 2018, cuja decisão foi publicada em 03 de maio de 2018.

A versão final do Plano de Recuperação Judicial ("Plano") foi apresentada em 25 de abril de 2019, a qual foi aprovada em Assembleia Geral de Credores em 29 de maio de 2019.

Notas explicativas da Administração às informações contábeis trimestrais - ITR
Período findo em 31 de março de 2024
(Em milhares de Reais - R\$, exceto quando indicado de outra maneira)

O Plano foi homologado pelo Juízo da 2ª Vara de Falências e Recuperações Judiciais da Comarca de São Paulo/SP (“Juízo da Recuperação Judicial”) em 30 de maio de 2019, sendo a decisão publicada no Diário Oficial do Estado de São Paulo em 11 de junho de 2019, data em que se iniciaram os prazos para cumprimento do respectivo plano que contempla quatro classes.

Após a homologação do Plano, alguns credores trabalhistas interpuseram agravo de instrumento contra a decisão de homologação, o qual foi provido pelo E. Tribunal de Justiça do Estado de São Paulo. Diante disso, o Grupo vem adotando todas as medidas cabíveis para a reforma do decidido, a fim de que se permita o cumprimento do Plano conforme as condições atinentes à Classe I que foram aprovadas pelos credores em assembleia, condições estas que são economicamente viáveis e compatíveis com sua estrutura financeira e de geração de caixa.

O tema se mantém em discussão perante a instância superior, de forma que a Companhia ressalva todos os seus direitos e pretensões levadas ao STJ, no bojo do Recurso Especial/Embargos de Divergência nº 1899316/SP. Inobstante, enquanto o tema se encontra sub judice, os credores retardatários da Classe I vêm sendo pagos conforme a forma de pagamento estabelecida no acórdão do TJSP (Agravo de Instrumento nº 2140739-28.2019.8.26.0000), com o objetivo de manter as obrigações concursais em dia, sem quaisquer alegações de descumprimento do Plano, ressaltando-se expressamente (i) o recurso em trâmite perante o E. STJ e (ii) que tal forma de pagamento não é condizente com a estrutura financeira e de geração de caixa da Companhia.

De todo modo, para que a forma de pagamento seja condizente com a capacidade financeira do Grupo Eternit, em 18 de outubro de 2023, a Companhia e sociedades sob o seu controle, que integram o polo ativo do Processo de Recuperação Judicial, apresentou petição ao Juiz da Recuperação Judicial apresentando o Primeiro Aditamento ao Plano de Recuperação Judicial (“Primeiro Aditamento”), o qual busca alterar o Plano homologado em 30 de maio de 2019, exclusivamente no que diz respeito aos credores concursais da Classe I.

O Primeiro Aditamento seguiu suportado pela adesão e aprovação de expressivo número de credores concursais trabalhistas. De qualquer forma, em 21 de novembro de 2023, em benefício da participação dos credores trabalhistas, as Recuperandas solicitaram a convocação da Assembleia Geral de Credores da classe trabalhista, na forma do artigo 36 da LRF, para exposição e deliberação do Primeiro Aditamento, o que foi deferido pelo Juízo Recuperação Judicial. O edital de convocação da Assembleia Geral de Credores da classe trabalhista foi publicado no Diário Oficial em 12 de abril de 2024, aguardando-se a realização do conclave no dia 07 de maio de 2024, em primeira convocação, e 14 de maio de 2024, em segunda convocação.

Notas explicativas da Administração às informações contábeis trimestrais - ITR
Período findo em 31 de março de 2024
(Em milhares de Reais - R\$, exceto quando indicado de outra maneira)

Em 31 de março de 2024, o saldo da Classe I totalizou R\$ 3.883.

A Classe II de credores contempla apenas um credor com garantia real, cujo pagamento teve carência de 12 meses a contar da data de homologação do Plano e com a incidência de juros de 7% a.a. Os pagamentos serão realizados em 126 parcelas mensais (restando 87 parcelas até 30 de junho de 2031). Dessa forma, em 31 de março de 2024, o saldo da Classe II totalizou R\$ 28.538.

A Classe III é composta pelos credores quirografários que deverão receber o pagamento inicial de R\$ 3 mil, limitado ao valor do crédito, em até 180 dias a contar da data de homologação. O pagamento do saldo restante considera duas opções de recebimento a critério do credor:

- (i) **Opção A:** limitado a R\$ 50 milhões por credor, com a possibilidade de recebimento por meio de dação de imóvel em processo competitivo, com consequente quitação do seu crédito, integral ou parcial, incorrendo em deságio de 30% sobre o montante ofertado (imóvel utilizado em dação). Os saldos remanescentes após a dação terão seus créditos quitados através da Tranche A e da Parcela A. A primeira corresponde a 15% do saldo e será remunerada à taxa de 1% a.a. e correção monetária de 100% do CDI. O pagamento será efetuado em 28 parcelas trimestrais iguais e consecutivas, a primeira vencendo em 21 meses a contar da data de homologação. A Parcela A, representa 85% do saldo e será corrigida por 100% do CDI, sendo paga em parcela única no 102º mês a contar da data de homologação, podendo ser antecipada com recursos líquidos oriundos da alienação dos ativos imobiliários elencados no Plano (Quadro 5-A);
- (ii) **Opção B:** pagamento com a aplicação de 45% de deságio sobre os créditos quirografários limitado, após o deságio, a R\$ 50 milhões, pago através da Tranche B e da Parcela B. A primeira, representa 27% do saldo após deságio e será remunerada à taxa de 1% a.a. e correção monetária de 100% do CDI. O pagamento será efetuado em 28 parcelas trimestrais iguais e consecutivas, a primeira vencendo em 21 meses a contar da data de homologação. A Parcela B correspondendo a 73% do saldo, será corrigida por 100% do CDI, sendo paga numa parcela única no 102º mês a partir da data de homologação, podendo ser antecipada com recursos líquidos oriundos da alienação de ativos elencados no Plano (Quadro 5-B). Como meio de aceleração do pagamento será procedida a alienação do ativo imobilizado da UPI Louças Sanitárias (“CSC”).

Notas explicativas da Administração às informações contábeis trimestrais - ITR
Período findo em 31 de março de 2024
(Em milhares de Reais - R\$, exceto quando indicado de outra maneira)

Os valores de cada credor quirografário que superarem o limite de R\$ 50 milhões, conforme descrito nas Opções A e B, serão pagos por meio de debêntures emitidas pela controladora, com carência de 102 meses e vencimento “bullet” em 120 meses após o término da carência e o saldo corrigido pela Taxa Referencial (“TR”). Todavia, após o exercício da opção pelos credores, não houve credor individual com créditos superiores a R\$ 50 milhões.

Com a liquidação dos credores das Opções A e B incorrida em 2021, decorrente da alienação do ativo de Louças Sanitárias, em 31 de março de 2024, o saldo da Classe III totalizou R\$ 3.460 e US\$ 125, sendo a maior parte composta de credores concursais que não forneceram dados bancários e ou não se apresentaram para recebimento na data do pagamento. Assim, o saldo desta classe não está sendo mais corrigida.

A Classe IV é composta por microempresas e empresas de pequeno porte que deverão receber o pagamento inicial no montante de até R\$ 2 mil por credor, em parcela única e limitada ao seu crédito, vencendo em até 180 dias a contar da data de homologação. O saldo remanescente, limitado ao montante de R\$ 250 mil, será pago em até 18 meses a partir da data de homologação com a correção de 100% do CDI. Todavia, os pagamentos aos credores concursais da Classe IV foram concluídos, de forma antecipada.

Em 31 de março de 2024, o saldo da Classe IV totalizou R\$ 948, reflexo de credores concursais que não forneceram dados bancários e ou não se apresentaram para recebimento na data do pagamento. Assim, o saldo desta classe não está sendo mais corrigida.

O quadro abaixo demonstra a posição atualizada dos credores em 31 de março de 2024. Desde a homologação do Plano de Recuperação Judicial, foram realizados pagamentos nos montantes de R\$ 132.573 e US\$ 1.247, destes um valor correspondente a R\$ 40.400 na forma de dação de imóveis da controlada Prel Empreendimentos e Participações Ltda. De acordo com a opção exercida pelos credores, foram aplicados os descontos previstos no Programa de Recuperação Judicial nos montantes de R\$ 55.153 e de US\$ 763.

A movimentação do Plano de Recuperação Judicial da Companhia pode ser visualizada no quadro abaixo:



Notas Explicativas ETERNIT S.A. - Em recuperação judicial

Notas explicativas da Administração às informações contábeis trimestrais - ITR Período findo em 31 de março de 2024 (Em milhares de Reais - R\$, exceto quando indicado de outra maneira)

Classes	Saldo Aprovado no Plano RJ	Haircut	Dação	Novos Créditos Habilitados (Desabilitados)	Juros/ Encargos	Pagtos. Realizados	Saldo Final
Classe I - Credores Trabalhistas	6.466	-	-	8.216	-	(10.799)	3.883
Classe II - Credores com Garantia Real	36.225	-	-	-	11.964	(19.651)	28.538
Classe III - Credores Quirografários:							
Opção A - R\$	107.672	(17.314)	(40.400)	(1.157)	3.547	(48.888)	3.460
Opção A - US\$	953	-	-	(520)	1	(309)	125
Opção B - R\$	84.097	(37.839)	-	-	3.242	(49.500)	-
Opção B - US\$	1.696	(763)	-	-	5	(938)	-
Classe IV - Credores Microempresas e Empresas de Pequeno Porte	4.612	-	-	-	71	(3.735)	948
Total - R\$	239.072	(55.153)	(40.400)	7.059	18.824	(132.573)	36.829
Total - US\$	2.649	(763)	-	(520)	6	(1.247)	125

Notas explicativas da Administração às informações contábeis trimestrais - ITR
Período findo em 31 de março de 2024
(Em milhares de Reais - R\$, exceto quando indicado de outra maneira)

Dessa forma, a dívida concursal em 31 de março de 2024 totalizou R\$ 36.829 e US\$ 125 em moeda estrangeira, equivalente a R\$ 625 (R\$ 4,9962: 1 US\$), tendo 76,19% de sua dívida concursal atrelada ao Banco da Amazônia (Classe II), com amortização mensal (restando 87 parcelas) e juros pré-fixados de 7% a.a.

A íntegra do Plano de Recuperação Judicial aprovado e a ata da Assembleia Geral de Credores e a petição de solicitação e homologação do Primeiro aditamento ao Plano e Recuperação Judicial foram disponibilizadas no sítio da Comissão de Valores Mobiliários (“CVM”) e no website de Relações com Investidores da Companhia (ri.eternit.com.br).

1.2. Continuidade operacional

A Administração avaliou a capacidade da Companhia e de suas controladas em continuar operando e está convencida de que apesar das questões advindas da recuperação judicial e da questão jurídica do mineral crisotila no Brasil, possui recursos para dar continuidade a seus negócios no futuro. Assim, estas informações contábeis foram preparadas com base no pressuposto de continuidade.

a) Recuperação judicial

A recuperação judicial continua em curso e faz parte da reestruturação da Companhia e de suas controladas, tendo como objetivo a preparação de uma base sólida para os próximos anos, através de modernização de suas unidades fabris, inovação e foco na rentabilidade de seus negócios, além do efeito de proteção contra as ações judiciais e possíveis execuções que possam recair sobre a Companhia.

Em 18 de outubro de 2023, a Companhia protocolizou petição ao Juízo da Recuperação Judicial, solicitando homologação do Primeiro Aditamento, o qual busca alterar o Plano homologado judicialmente em 30 de maio de 2019, exclusivamente no que diz respeito aos credores concursais trabalhistas (Classe I).

Ainda, em 21 de novembro de 2023, em benefício da participação dos credores trabalhistas, as Recuperandas solicitaram a convocação de Assembleia Geral de Credores da classe trabalhista, na forma do artigo 36 da LRF, para exposição e deliberação do Primeiro Aditamento. O devido edital de convocação da Assembleia Geral de Credores da classe trabalhista foi publicado em 12 de abril de 2024, aguardando-se a realização do conclave.

Notas explicativas da Administração às informações contábeis trimestrais - ITR
Período findo em 31 de março de 2024
(Em milhares de Reais - R\$, exceto quando indicado de outra maneira)

Assim, para os desdobramentos e encerramento da Recuperação Judicial, a Companhia aguarda a realização da Assembleia Geral de Credores da classe trabalhista, a ser realizada em 07 de maio de 2024, em primeira convocação, e 14 de maio de 2024, em segunda convocação.

b) A questão jurídica do mineral crisotila no Brasil

A atividade de exploração e utilização da crisotila é regulamentada pela Lei Federal nº 9.055/95, Decreto nº 2.350/97 e normas regulamentadoras do Ministério do Trabalho e Emprego. Também está prevista na Convenção 162 da Organização Internacional do Trabalho (OIT).

A referida Lei foi objeto da Ação Direta de Inconstitucionalidade (ADI) nº 4.066 propostas pela ANAMATRA e pela ANPT perante o Supremo Tribunal Federal (STF), tendo sido julgada em 24 de agosto de 2017, onde cinco votos foram declarados pela procedência da ação e consequente inconstitucionalidade da Lei Federal e quatro votos pela sua improcedência e constitucionalidade.

De acordo com o artigo 97 da Constituição Federal, a inconstitucionalidade de uma lei pressupõe voto de ao menos seis dos onze ministros, o que não ocorreu. Dessa forma, a Lei nº 9.055 não foi considerada inconstitucional.

Posteriormente foram julgadas pelo STF as ADIs nº 3.406 e nº 3.470 propostas pela Confederação Nacional dos Trabalhadores na Indústria (CNTI) contra a Lei Estadual do Rio de Janeiro que versam sobre a legalidade do uso da crisotila naquele Estado.

No julgamento, foi declarada, por maioria de votos, a improcedência das referidas ADIs, o que resultou na constitucionalidade da Lei Estadual do Rio de Janeiro. Além disso, foi declarada incidentalmente a inconstitucionalidade do artigo 2º da Lei Federal, com efeito “erga omnes”, ou seja, atingindo todo o território nacional.

Em função da publicação desta decisão, no início de dezembro de 2017, o Grupo suspendeu as atividades de suas controladas Sama (mineradora) e Precon (fabricante de telhas de fibrocimento com utilização da fibra mineral). As demais unidades de produção de telhas de fibrocimento seguiram operando através da utilização da fibra sintética de polipropileno (PP) produzida na unidade de Manaus.

Entretanto, a autora das ADIs nº 3.406 e nº 3.470 - (CNTI) solicitou à relatora delas a suspensão do efeito “erga omnes” até a publicação do acórdão, o que foi acolhido, permanecendo apenas a proibição nos Estados que proíbem a matéria-prima.

Notas explicativas da Administração às informações contábeis trimestrais - ITR
Período findo em 31 de março de 2024
(Em milhares de Reais - R\$, exceto quando indicado de outra maneira)

Diante da decisão acima, a Companhia retomou as atividades das controladas Sama e Precon até a publicação do acórdão e fluência do prazo para oposição dos embargos de declaração, nos termos do referido despacho.

Conforme Fato Relevante divulgado ao mercado em 10 de janeiro de 2019, o Grupo deixou de utilizar a fibra crisotila como matéria-prima na fabricação de telhas de fibrocimento. Atualmente, a produção de telhas se dá exclusivamente com a utilização de fibras sintéticas de polipropileno produzidas em sua unidade de Manaus.

Nesse contexto, a controlada Sama interrompeu a comercialização da fibra mineral de crisotila no mercado nacional, direcionando sua produção exclusivamente para o mercado externo.

Em Fato Relevante divulgado ao mercado em 31 de maio de 2019, o Grupo se viu obrigado a hibernar os ativos da sua controlada Sama. A decisão de hiberná-los se deu pela não apreciação pelo Superior Tribunal Federal (“STF”) do pedido de efeito suspensivo requerido naquele processo até apreciação do mérito dos embargos de declaração, opostos em 08 de fevereiro de 2019. Nos embargos, foi requerida a modulação para o encerramento das atividades de mineração, período no qual a Sama continuaria, exclusivamente, como exportadora da fibra de crisotila.

Em relação à controlada Precon, fabricante de telhas de fibrocimento com utilização da fibra mineral em seu processo produtivo, teve a sua unidade fabril descontinuada em função da proibição do uso do mineral crisotila na fabricação de telhas no território nacional. Nesse sentido, a Administração da Companhia decidiu pela desmobilização da fábrica e transferência dos equipamentos para as unidades da Eternit em Goiânia-GO e Colombo-PR, visando aumento na capacidade produtiva destas unidades e pela alienação do seu terreno.

Ao longo de 2020, a Eternit informou ao mercado que a controlada Sama havia retomado suas atividades, destinando sua produção exclusivamente ao mercado externo, amparada na Lei do Estado de Goiás nº 20.514, regulamentada pelo Decreto nº 9.518. Dessa forma, a Companhia aguarda a decisão do STF quanto à Ação Direta de Inconstitucionalidade (ADI nº 6.200) proposta pela Associação Nacional dos Procuradores do Trabalho contra a referida lei goiana.

Notas explicativas da Administração às informações contábeis trimestrais - ITR
Período findo em 31 de março de 2024
(Em milhares de Reais - R\$, exceto quando indicado de outra maneira)

Em junho de 2023, as ADIs nº 3.406 e nº 3.470, ajuizadas pela CNTI, mencionadas acima, transitaram em julgado, tendo sido reconhecida a inconstitucionalidade do art. 2º da Lei Federal 9055/95, com efeitos nacionais, o que em nada impacta nas atividades de exportação da Sama, uma vez que as mesmas estão amparadas pela Lei do Estado de Goiás nº 20.514.

2. Base para preparação, apresentação das demonstrações contábeis e políticas contábeis materiais

Ao elaborar as demonstrações contábeis individuais e consolidadas, a Administração utilizou critérios de divulgação baseados em regulamentos, relevância das transações e mudanças observadas na posição patrimonial, econômica e financeira, bem como desempenho da Companhia e de suas controladas.

2.1. Novos pronunciamentos técnicos, revisões e interpretações

Não há novas normas e interpretações emitidas e alterações não adotadas pela Administração da Companhia, que possam ter impacto no seu resultado ou patrimônio líquido.

2.2. Declaração de conformidade e base para preparação

As informações contábeis individuais e consolidadas da Companhia foram preparadas e estão apresentadas de acordo com os padrões internacionais de relatórios financeiros (International Financial Reporting Standards-“IFRS”), emitidas pelo International Accounting Standards Board (“IASB”), implementados no Brasil através do Comitê de Pronunciamentos Contábeis (“CPC”), aprovados pela Comissão de Valores Mobiliários (“CVM”) e pelo Conselho Federal de Contabilidade (“CFC”). Todas as informações relevantes das demonstrações contábeis, e apenas essas informações, estão sendo evidenciadas e correspondem às utilizadas na gestão da Administração da Companhia.

A apresentação da Demonstração do Valor Adicionado (“DVA”), individual e consolidada, é requerida pela legislação societária brasileira e pelas práticas contábeis adotadas no Brasil aplicáveis a companhias abertas. A DVA foi preparada de acordo com os critérios definidos no Pronunciamento Técnico CPC 09 - “Demonstração do Valor Adicionado”.

As IFRS não requerem a apresentação dessa demonstração. Todavia, essa demonstração está apresentada como informação suplementar, sem prejuízo do conjunto das demonstrações contábeis.

Notas explicativas da Administração às informações contábeis trimestrais - ITR
Período findo em 31 de março de 2024
(Em milhares de Reais - R\$, exceto quando indicado de outra maneira)

Essas informações contábeis intermediárias não incluem todos os requerimentos de demonstrações contábeis anuais ou completas. Desta forma, elas devem ser lidas juntamente com as demonstrações contábeis da Companhia do exercício findado em 31 de dezembro de 2023.

Além disso, estas informações contábeis intermediárias não incluem as seguintes notas explicativas, seja por redundância ou por relevância em relação ao que já foi apresentado nas demonstrações contábeis anuais:

- NE n° 32 - Provisão para benefício pós-emprego;
- NE n° 33 - Provisão para desmobilização da mina;
- NE n° 34 - Provisão de reestruturação e desmobilização.

2.3. Base de apresentação

As informações contábeis foram elaboradas com base no custo histórico, exceto por determinados instrumentos financeiros mensurados pelos seus valores justos, conforme descrito a seguir:

- (i) O custo histórico geralmente é baseado no valor justo das contraprestações pagas em troca de ativos;
- (ii) As práticas contábeis adotadas no Brasil compreendem aquelas incluídas na legislação societária brasileira, os pronunciamentos, as orientações e as interpretações técnicas emitidas pelo Comitê de Pronunciamentos Contábeis - CPC e aprovados pelo Conselho Federal de Contabilidade (“CFC”) e pela Comissão de Valores Mobiliários (“CVM”).

2.4. Base de consolidação e investimentos em controladas

As informações contábeis consolidadas incluem as informações contábeis da Companhia e de suas controladas. O controle é obtido quando a Companhia tem o poder de definir as políticas financeiras e operacionais e de indicar e destituir a maioria dos membros da Diretoria e do Conselho de Administração de uma entidade para auferir benefícios de suas atividades.

A Administração da Eternit, baseada nos estatutos, controla as empresas listadas na Nota Explicativa n° 1 e, portanto, realiza a consolidação integral dessas entidades.

A participação dos acionistas não controladores nas empresas consolidadas é destacada nas demonstrações do resultado consolidado e das mutações do patrimônio líquido.

Nas informações contábeis individuais da Companhia, o resultado das controladas é reconhecido através do método de equivalência patrimonial.

Notas explicativas da Administração às informações contábeis trimestrais - ITR
Período findo em 31 de março de 2024
(Em milhares de Reais - R\$, exceto quando indicado de outra maneira)

Entre os principais ajustes de consolidação estão as seguintes eliminações:

- (i) Saldos das contas de ativos e passivos, bem como dos valores de receitas e despesas entre as empresas controladora e controladas, de forma que as demonstrações contábeis consolidadas representem saldos de contas a receber e a pagar efetivamente com terceiros;
- (ii) Participações no capital e lucro líquido (prejuízo) do período das empresas controladas.

O exercício social das controladas incluídas na consolidação é coincidente com o da controladora. Todos os saldos e transações entre as empresas controladas foram eliminados integralmente nas informações contábeis intermediárias consolidadas. As transações entre a Companhia e as empresas controladas são realizadas em condições estabelecidas entre as partes.

Os resultados das controladas adquiridas ou alienadas durante o período estão incluídos nas demonstrações contábeis consolidadas do resultado a partir da data da efetiva aquisição até a data da efetiva alienação, conforme aplicável.

2.5. Aprovação das demonstrações contábeis

As informações contábeis individuais e consolidadas foram recomendadas pelo Comitê de Auditoria não Estatutário, aprovadas e autorizadas para publicação pelo Conselho de Administração e ratificadas pelo Conselho Fiscal da Companhia em 07 de maio de 2024.

2.6. Práticas contábeis materiais

Na aplicação das práticas contábeis materiais do Grupo, a Administração deve fazer julgamentos e elaborar estimativas a respeito dos valores contábeis dos ativos e passivos. As estimativas e as respectivas premissas são continuamente avaliadas e estão baseadas na experiência histórica e em outros fatores considerados relevantes. Os resultados efetivos podem diferir dessas estimativas.

As principais premissas e estimativas para o período findo em 31 de março de 2024 estão consistentes com aquelas divulgadas nas demonstrações contábeis do exercício findado em 31 de dezembro de 2023.

Notas Explicativas ETERNIT S.A. - Em recuperação judicial



Notas explicativas da Administração às informações contábeis trimestrais - ITR
Período findo em 31 de março de 2024
(Em milhares de Reais - R\$, exceto quando indicado de outra maneira)

3. Caixa e equivalentes de caixa

	Controladora		Consolidado	
	31/03/2024	31/12/2023	31/03/2024	31/12/2023
Caixa e bancos	662	3.948	4.652	11.131
Aplicações financeiras (i)	-	-	10.673	5.408
	662	3.948	15.325	16.539

- (i) Em 31 de março de 2024, as aplicações financeiras automáticas foram remuneradas pela taxa de 0,69 a.m., sendo 2,19% no ano. Já as aplicações em CDB foram remuneradas pela taxa média de 103,13% do CDI.

4. Contas a receber

	Controladora		Consolidado	
	31/03/2024	31/12/2023	31/03/2024	31/12/2023
Mercado interno	64.292	62.828	83.862	80.520
Mercado externo (i) e (ii)	-	-	105.488	112.013
	64.292	62.828	189.350	192.533
Perdas esperadas com créditos de liquidação duvidosa (iii)	(2.177)	(4.123)	(11.106)	(12.676)
	62.115	58.705	178.244	179.857

- (i) Exportações da fibra mineral da variedade crisotila, amparada pela lei do estado de Goiás nº 20.514, de julho de 2019 e regulamentada pelo Decreto nº 9.518 de setembro de 2019.
- (ii) Possui a contratação de instrumentos financeiros não derivativo (Trava de Câmbio), que tem como objetivo, garantir a liquidação financeira da carteira de recebíveis preservando a taxa de câmbio da data do embarque da mercadoria.
- (iii) Do valor registrado no consolidado, R\$ 7.514 se referem a inadimplência de dois clientes pontuais da controlada Sama, cujo já foram acionados judicialmente pela Companhia.

Composição do saldo de contas a receber por idade de vencimento:

	Controladora		Consolidado	
	31/03/2024	31/12/2023	31/03/2024	31/12/2023
A vencer:				
Até 1 ano	56.935	53.727	159.560	168.881
Valores vencidos:				
Até 90 dias	4.431	4.376	17.289	9.438
Entre 91 e 180 dias	762	617	1.427	908
Entre 181 e 360 dias	571	1.096	920	2.897
Acima de 360 dias	1.593	3.012	10.154	10.409
	64.292	62.828	189.350	192.533
Perdas esperadas com créditos de liquidação duvidosa	(2.177)	(4.123)	(11.106)	(12.676)
	62.115	58.705	178.244	179.857

Notas Explicativas ETERNIT S.A. - Em recuperação judicial



Notas explicativas da Administração às informações contábeis trimestrais - ITR
Período findo em 31 de março de 2024
(Em milhares de Reais - R\$, exceto quando indicado de outra maneira)

Movimentação das Perdas Esperadas com Créditos de Liquidação Duvidosa (PECLD) sobre as contas a receber:

	Controladora		Consolidado	
	31/03/2024	31/12/2023	31/03/2024	31/12/2023
Saldo inicial	(4.123)	(2.389)	(12.676)	(2.884)
Adições	(2.363)	(4.889)	(4.907)	(17.520)
Reversões	2.117	3.069	3.795	7.642
Baixa definitiva (i)	2.192	86	2.682	86
Saldo final	(2.177)	(4.123)	(11.106)	(12.676)

(i) Baixas realizadas de clientes sem expectativa de recebimento.

Em 31 de março de 2024, R\$ 40.048 do contas a receber do mercado externo estava atrelado à operações financeiras de duplicatas descontadas do produto ACE (Adiantamento sobre Cambiais Entregues), sendo R\$ 36.409 junto ao Banco Sofisa e R\$ 3.639 junto ao Banco Daycoval.

5. Estoques

	Controladora		Consolidado	
	31/03/2024	31/12/2023	31/03/2024	31/12/2023
Produtos acabados	26.564	38.062	66.044	79.527
Produtos semiacabados	33.498	15.480	42.807	24.734
Mercadorias para revenda	1.314	926	3.217	2.899
Matérias-primas	15.892	15.729	37.459	34.468
Materiais auxiliares	20.202	18.469	44.195	41.405
(-) Perda para redução ao valor realizável líquido	(5.728)	(5.365)	(15.274)	(14.774)
	91.742	83.301	178.448	168.259

A movimentação da perda para redução ao valor realizável líquido dos estoques está assim representada:

	Controladora		Consolidado	
	31/03/2024	31/12/2023	31/03/2024	31/12/2023
Saldo inicial	(5.365)	(4.996)	(14.774)	(12.807)
Adições	(632)	(1.995)	(1.161)	(13.096)
Reversões	269	1.626	661	11.129
Saldo final	(5.728)	(5.365)	(15.274)	(14.774)

Notas Explicativas ETERNIT S.A. - Em recuperação judicial



Notas explicativas da Administração às informações contábeis trimestrais - ITR
Período findo em 31 de março de 2024
(Em milhares de Reais - R\$, exceto quando indicado de outra maneira)

6. Tributos a recuperar

	Controladora		Consolidado	
	31/03/2024	31/12/2023	31/03/2024	31/12/2023
Imposto sobre circulação de mercadorias e serviços - ICMS(i)	3.461	3.410	45.949	44.964
Imposto de renda retido na fonte - IRRF	10	10	985	1.598
Imposto de renda pessoa jurídica - IRPJ (iv)	7.557	17.231	22.536	31.552
Contribuição social sobre o lucro líquido - CSLL(iv)	4.778	5.383	8.201	8.763
Incentivos Fiscais (iii)	149	149	253	253
Tributos sobre importações	85	27	1.338	1.182
Programa de integração social - PIS (ii)	-	-	8.908	11.885
Contribuição para o financiamento da seguridade social - COFINS (ii)	-	-	37.598	57.750
Imposto sobre produtos industrializados - IPI	-	-	3.650	3.782
Instituto nacional do seguro social- INSS	153	156	306	267
Outros	851	846	1.355	1.505
	17.044	27.212	131.079	163.501
Circulante	15.032	24.985	129.035	140.904
Não circulante	2.012	2.227	2.044	22.597

- (i) Do montante registrado na rubrica do consolidado, R\$ 35.264 referem-se à créditos gerados na controlada Sama com operação totalmente dedicada ao mercado externo. A compensação do crédito poderá ser realizada de acordo com as possibilidades previstas na IN n° 715/2005 do Estado de Goiás.
- (ii) Do montante registrado na rubrica do consolidado, R\$ 26.432 referem-se à créditos gerados na controlada Sama com operação totalmente dedicada ao mercado externo e R\$ 13.801 referem-se à créditos decorrentes de um mandado de segurança que obteve trânsito em julgado favorável, que permitiu a exclusão do ICMS sobre a base de cálculo do PIS e da COFINS. O pedido de habilitação foi homologado pela RFB. Todos os créditos estão sendo compensados através de declaração de compensação com tributos federais.
- (iii) Contempla Subvenção Governamental de ICMS originado pelo programa de incentivos fiscais "Produzir".
- (iv) O montante contempla saldo negativo de IRPJ e CSLL do grupo, a ser compensado com outros tributos federais.

7. Investimentos e provisão para perda em investimentos

	Controladora	
	31/03/2024	31/12/2023
Saldo inicial	385.609	387.951
Adições aos investimentos	89.724	-
Resultado da equivalência patrimonial	2.820	39.389
Equivalência patrimonial dos resultados abrangentes	-	122
Dividendos declarados	-	(55.028)
Transferência para provisão para perdas em investimentos	2.149	13.175
Saldo final	480.302	385.609

Notas Explicativas ETERNIT S.A. - Em recuperação judicial



Notas explicativas da Administração às informações contábeis trimestrais - ITR
Período findo em 31 de março de 2024
(Em milhares de Reais - R\$, exceto quando indicado de outra maneira)

31/03/2024 Controladas	Ativo	Passivo	Patrimônio líquido	Resultado do período	Partic. %	Realiz. do lucro nos estoques	Resultado da Equivalência PPA	Resultado da equival. patrim.	Lucro não realizado nos estoques	Saldo de investimento	Ágio/Mais valia	Total em provisão para perdas em investimento	Total em investimento
Sama S.A. - Minerações Associadas	348.350	235.465	112.885	5.436	99,99	-	-	5.436	-	112.885	-	-	112.885
Prel Empreendimentos e Participações Ltda.	60.282	11.498	48.784	(388)	99,70	-	-	(387)	-	48.639	-	-	48.639
Precon Goiás Industrial Ltda.	41.817	7.430	34.387	379	99,99	-	-	379	-	34.385	-	-	34.385
Companhia Sulamericana de Cerâmica S.A. Eternit da Amazônia	217.499	132.058	85.441	(2.334)	81,13	-	-	(1.893)	-	69.322	3.297	-	72.619
Indústria de Fibrocimento Ltda.	178.463	89.994	88.469	3.378	99,99	176	-	3.554	(1.053)	87.407	-	-	87.407
Confibra Indústria e Comércio Ltda. (*)	73.008	41.050	31.958	(2.121)	100	-	(1.238)	(883)	-	31.957	92.410	-	124.367
Tégula Soluções Para Telhados Ltda.	44.542	84.796	(40.254)	(2.149)	99,99	-	-	(2.148)	-	(40.250)	-	40.250	-
Total	963.961	602.291	361.670	2.201		176	(1.238)	4.058	(1.053)	344.345	95.707	40.250	480.302

(*) O resultado de equivalência da empresa Confibra no montante de (R\$ 2.121), está composto por (R\$ 883) relativo ao resultado operacional e (R\$ 1.238) referente a mais valia (PPA) da combinação de negócio.

Notas Explicativas ETERNIT S.A. - Em recuperação judicial



Notas explicativas da Administração às informações contábeis trimestrais - ITR
Período findo em 31 de março de 2024
(Em milhares de Reais - R\$, exceto quando indicado de outra maneira)

Investimentos nas controladas:

31/12/2023 Controladas	Ativo	Passivo	Patrimônio líquido	Resultado do período	Partic. %	Realiz. do lucro nos estoques	Resultado da Equivalência PPA	Resultado da equival. patrim.	Lucro não realizado nos estoques	Saldo de investimento	Ágio/Mais valia	Total em provisão para perdas em investimento	Total em investimento
Sama S.A. - Minerações Associadas Prel Empreendimentos e Participações Ltda.	344.386	236.937	107.449	44.498	99,99	-	-	44.498	-	107.449	-	-	107.449
Precon Goiás Industrial Ltda.	53.640	21.551	32.090	3.506	99,70	-	-	3.495	-	31.994	-	-	31.994
Companhia Sulamericana de Cerâmica S.A.	41.191	7.183	34.008	2.490	99,99	-	-	2.490	-	34.006	-	-	34.006
Eternit da Amazônia Indústria de Fibrocimento Ltda.	210.912	212.913	(2.003)	(4.861)	73,90	-	-	(3.592)	-	(1.480)	3.299	-	1.819
Confibra Indústria e Comércio Ltda. (*)	173.829	88.739	85.091	17.609	99,99	1.852	-	19.459	(1.228)	83.854	-	-	83.854
Tégula Soluções Para Telhados Ltda.	69.509	36.669	32.840	(8.460)	100	-	(5.326)	(13.786)	-	32.839	93.648	-	126.487
Total	<u>936.965</u>	<u>685.595</u>	<u>251.370</u>	<u>41.606</u>		<u>1.852</u>	<u>(5.326)</u>	<u>39.389</u>	<u>(1.228)</u>	<u>250.561</u>	<u>96.947</u>	<u>38.101</u>	<u>385.609</u>

(*) O resultado de equivalência da empresa Confibra no montante de (R\$ 13.786), está composto por (R\$ 8.460) relativo ao resultado operacional e (R\$ 5.326) referente amortização da mais valia (PPA) da combinação de negócio.

Notas Explicativas ETERNIT S.A. - Em recuperação judicial



Notas explicativas da Administração às informações contábeis trimestrais - ITR
Período findo em 31 de março de 2024
(Em milhares de Reais - R\$, exceto quando indicado de outra maneira)

8. Partes relacionadas**Saldos e transações da controladora com partes relacionadas:**

	Controladora			
	31/03/2024		31/12/2023	
	Ativo	Passivo	Ativo	Passivo
Controlada				
Atena Consultoria e Participações Ltda.	-	(20.568)	-	(20.568)
Córdoba Consultoria e Participações Ltda.	72.678	(2)	175.448	(1)
Eternit da Amazônia Indústria de Fibrocimento Ltda.	17.456	(6.700)	16.167	(1.641)
Precon Goiás Industrial Ltda.	2.490	(24.414)	2.490	(23.799)
Prel Empreendimentos e Participações Ltda.	-	(4.892)	3.495	(8.384)
Sama S.A.	49.732	(204)	48.505	(658)
Companhia Sulamericana de Cerâmica S.A	2.387	(38)	2.341	(38)
Confibra Indústria e Comércio Ltda.	5.947	(248)	4.308	(80)
Tégula Soluções para Telhados Ltda.	7.865	(118)	7.485	(33)
Total controladas	158.555	(57.184)	260.239	(55.202)
Circulante	154.803	(33.675)	256.195	(32.221)
Não circulante	3.752	(23.509)	4.044	(22.981)

Notas Explicativas ETERNIT S.A. - Em recuperação judicial



Notas explicativas da Administração às informações contábeis trimestrais - ITR
Período findo em 31 de março de 2024
(Em milhares de Reais - R\$, exceto quando indicado de outra maneira)

	Clientes (i)		Notas de débito (ii)		Conta Corrente (iv)		Cessão de crédito (v)		Dividendos (vii)		Total	
	31/03/24	31/12/23	31/03/24	31/12/23	31/03/24	31/12/23	31/03/24	31/12/23	31/03/24	31/12/23	31/03/24	31/12/23
No ativo												
Controladas												
Cordoba Consultoria e Participações Ltda.	-	-	-	-	72.678	175.448	-	-	-	-	72.678	175.448
Eternit da Amazônia Indústria de Fibrocimento Ltda.	-	-	8.267	6.977	-	-	-	-	9.189	9.189	17.456	16.166
Precon Goiás Industrial Ltda.	-	-	-	-	-	-	-	-	2.490	2.490	2.490	2.490
Prel Empreendimentos e Participações Ltda.	-	-	-	-	-	-	-	-	-	3.495	-	3.495
Companhia Sulamericana de Cerâmica S.A.	76	508	2.311	1.833	-	-	-	-	-	-	2.387	2.341
Sama S.A.	-	-	9.878	8.651	-	-	-	-	39.854	39.854	49.732	48.505
Confibra Indústria e Comércio Ltda.	529	134	5.418	4.175	-	-	-	-	-	-	5.947	4.309
Tégula Soluções para Telhados Ltda.	3	-	5.881	5.504	-	-	1.981	1.981	-	-	7.865	7.485
Total controladas	608	642	31.755	27.140	72.678	175.448	1.981	1.981	51.533	55.028	158.555	260.239

	Fornecedores (i)		Nota débito (ii)		Mútuo (iii)		Cessão de Crédito (v)		Conta Corrente (iv)		Adiantamento Clientes (vi)		Total	
	31/03/24	31/12/23	31/03/24	31/12/23	31/03/24	31/12/23	31/03/24	31/12/23	31/03/24	31/12/23	31/03/24	31/12/23	31/03/24	31/12/23
No passivo														
Controladas														
Atena Consultoria e Participações Ltda.	-	-	-	-	-	-	-	-	(20.568)	(20.568)	-	-	(20.568)	(20.568)
Eternit da Amazônia Indústria de Fibrocimento Ltda.	(6.635)	(1.590)	(65)	-	-	-	-	-	-	-	-	(51)	(6.700)	(1.641)
Precon Goiás Industrial Ltda.	-	-	(905)	(411)	(23.509)	(23.388)	-	-	-	-	-	-	(24.414)	(23.799)
Cordoba Consultoria e Participações Ltda.	-	-	(2)	(1)	-	-	-	-	-	-	-	-	(2)	(1)
Prel Empreendimentos e Participações Ltda.	-	(47)	(50)	(1)	-	-	(503)	(503)	(4.339)	(7.833)	-	-	(4.892)	(8.384)
Companhia Sulamericana de Cerâmica	(12)	(30)	(26)	(8)	-	-	-	-	-	-	-	-	(38)	(38)
Sama S.A.	-	-	(204)	(658)	-	-	-	-	-	-	-	-	(204)	(658)
Confibra Indústria e Comércio Ltda.	(47)	(80)	(201)	-	-	-	-	-	-	-	-	-	(248)	(80)
Tégula Soluções para Telhados Ltda.	-	-	(118)	(33)	-	-	-	-	-	-	-	-	(118)	(33)
Total	(6.694)	(1.747)	(1.571)	(1.112)	(23.509)	(23.388)	(503)	(503)	(24.907)	(28.401)	-	(51)	(57.184)	(55.202)

(i) Fornecimento de matéria-prima (fibra sintética) e/ ou produtos acabados e prestação de serviços, eliminados nas informações contábeis consolidadas do Grupo.

(ii) Reembolsos de despesas corporativas sem vencimento predeterminado e sem incidência de juros.

(iii) Contratos de mútuo sobre os quais incidem Imposto sobre Operações Financeiras - IOF, IRRF e variação de 100% a.a. do CDI, com prazo de amortização de 24 meses a partir da data do aditamento, renováveis por mais 24 meses.

(iv) Valores transferidos às controladas Atena e Córdoba responsáveis pela administração e pagamento de fornecedores do Grupo.

(v) Cessão de crédito celebrada em dezembro/2018, sem vencimento predeterminado e sem incidência de juros.

(vi) Compra antecipada de insumo para a produção de polipropileno.

(vii) Distribuição de dividendos relativo ao lucro líquido auferido nas controladas no exercício findado em 31/12/2023.

As transações entre partes relacionadas são efetuadas em condições estabelecidas entre as partes. A seguir estão demonstradas essas transações até 31 de março de 2024.

	Vendas		Compras		Juros sobre mútuo despesa	
	31/03/24	31/03/23	31/03/24	31/03/23	31/03/24	31/03/23
No resultado						
Controlada						
Eternit da Amazônia Indústria de Fibrocimento Ltda.	-	-	(24.886)	(47.334)	-	-
Precon Goiás Industrial Ltda.	-	-	-	-	(620)	(566)
Sama S.A.	-	-	-	-	-	(303)
Companhia Sulamericana de Cerâmica.	3.707	6.087	-	-	-	-
Confibra Indústria e Comércio Ltda.	1.239	2.871	-	-	-	-
Tégula Soluções para Telhados Ltda.	28	51	(34)	(35)	-	-
Total	4.954	9.009	(24.920)	(47.369)	(620)	(869)

Notas Explicativas ETERNIT S.A. - Em recuperação judicial

Notas explicativas da Administração às informações contábeis trimestrais - ITR
Período findo em 31 de março de 2024
(Em milhares de Reais - R\$, exceto quando indicado de outra maneira)

Remuneração do pessoal-chave da Administração

O Grupo reconheceu as despesas pagas com remuneração e benefícios de curto e longo prazo do Conselho de Administração, Conselho Fiscal e Diretoria, conforme demonstrado a seguir:

	Controladora		Consolidado	
	31/03/2024	31/03/2023	31/03/2024	31/03/2023
Salários, honorários e benefícios	1.229	1.163	1.803	1.649
Bônus	236	1.112	236	1.112
Benefício pós-emprego	118	106	118	106
	1.583	2.381	2.157	2.867

A remuneração da Administração e Conselho Fiscal é estabelecida em Assembleia Geral Ordinária (AGO) de acordo com a legislação societária e Estatuto Social da Companhia.

Deste modo, o montante global da remuneração anual da Administração e do Conselho Fiscal foi apresentado e aprovada na AGO realizada em 09 de abril de 2024, o qual foi fixado em até R\$ 15.109, sendo R\$ 11.277 para a Diretoria Estatutária, R\$ 3.440 para o Conselho de Administração e R\$ 392 para o Conselho Fiscal para o exercício de 2023 (R\$ 14.614 para o exercício de 2023).

No período findo em 31 de março de 2024, a posição acionária da Administração e Conselho Fiscal foi de 683.891 ações ETER3, representando 1,11% do total em circulação (684.591 ações - ETER3 no exercício findado em 31 de dezembro de 2023), conforme demonstrado a seguir:

Demonstração das ações da Administração e Conselho Fiscal:

	31/03/2024	31/12/2023
Conselho de Administração	428.397	429.797
Diretoria	30.160	30.160
Conselho Fiscal	225.334	224.634
	683.891	684.591

Notas Explicativas ETERNIT S.A. - Em recuperação judicial



Notas explicativas da Administração às informações contábeis trimestrais - ITR
Período findo em 31 de março de 2024
(Em milhares de Reais - R\$, exceto quando indicado de outra maneira)

9. Imobilizado

	Controladora						Total
	Terrenos	Edifícios e benfeitorias	Máquinas e equipamentos, ferramentas e instalações	Veículos	Equipamentos de informática, móveis e utensílios	Imobilizações em andamento	
Custo							
Saldos em 31 de dezembro de 2022	3.759	37.912	198.826	884	11.055	56.152	308.588
Adições	-	-	-	-	-	19.980	19.980
Baixas	-	-	(1.155)	-	(111)	-	(1.266)
Transferências	62	694	37.551	32	525	(38.864)	-
Saldos em 31 de dezembro de 2023	3.821	38.606	235.222	916	11.469	37.268	327.302
Saldos em 1º de janeiro de 2024	3.821	38.606	235.222	916	11.469	37.268	327.302
Adições	-	-	1	-	-	3.025	3.026
Baixas	-	-	1	-	1	-	2
Transferências	-	(1)	43	-	-	(42)	-
Saldos em 31 de março de 2024	3.821	38.605	235.267	916	11.470	40.251	330.330
Taxas médias de depreciação		4%	11,20%	20%	15%	-	-
Depreciação acumulada							
Saldos em 31 de dezembro de 2022	-	(26.520)	(102.076)	(556)	(9.292)	-	(138.444)
Adições	-	(888)	(15.152)	(114)	(469)	-	(16.623)
Baixas	-	-	838	(1)	113	-	950
Transferências	-	8	-	-	(8)	-	-
Saldos em 31 de dezembro de 2023	-	(27.400)	(116.390)	(671)	(9.656)	-	(154.117)
Saldos em 1º de janeiro de 2024	-	(27.400)	(116.390)	(671)	(9.656)	-	(154.117)
Adições	-	(226)	(4.295)	(9)	(120)	-	(4.650)
Saldos em 31 de março de 2024	-	(27.626)	(120.685)	(680)	(9.776)	-	(158.767)
Perda por redução do valor recuperável							
Perda de ativos por substituição de matéria-prima							
Saldos em 31 de dezembro de 2022	-	(612)	(4.907)	-	-	-	(5.519)
Saldos em 31 de dezembro de 2023	-	(612)	(4.907)	-	-	-	(5.519)
Saldos em 31 de março de 2024	-	(612)	(4.907)	-	-	-	(5.519)
Valor residual							
Em 31 de dezembro de 2022	3.759	10.780	91.843	328	1.763	56.152	164.625
Em 31 de dezembro de 2023	3.821	10.594	113.925	245	1.813	37.268	167.666
Em 31 de março de 2024	3.821	10.367	109.675	236	1.694	40.251	166.044

ETERNIT S.A. - Em recuperação judicial**Notas Explicativas****Notas explicativas da Administração às informações contábeis trimestrais - ITR****Período findo em 31 de março de 2024****(Em milhares de Reais - R\$, exceto quando indicado de outra maneira)**

Os bens do ativo imobilizado dados em garantia estão divulgados conforme a Nota Explicativa nº 27.

	Consolidado								
	Terrenos	Edifícios e benfeitorias	Máquinas e equipamentos, ferramentas e instalações	Veículos	Equipamentos de informática, móveis e utensílios	Desmobilização e contenção da Mina	Imobilizações em andamento	Mais-valia do imobilizado	Total
Custo									
Saldos em 31 de dezembro de 2022	6.074	67.367	579.063	23.485	26.095	24.276	117.131	44.184	887.675
Adições	197	1.005	1.931	783	-	-	201.757	-	205.673
Baixas	-	(620)	(12.600)	(2.464)	(1.039)	-	(418)	-	(17.141)
Transferências	-	841	42.366	11.470	1.137	2.514	(58.328)	-	-
Saldos em 31 de dezembro de 2023	6.271	68.593	610.760	33.274	26.193	26.790	260.142	44.184	1.076.207
Saldos em 1º de janeiro de 2024	6.271	68.593	610.760	33.274	26.193	26.790	260.142	44.184	1.076.207
Adições	-	-	-	-	-	-	8.852	-	8.852
Baixas	-	-	(195)	-	-	-	(166)	-	(361)
Transferências	-	44	8.683	331	34	5.762	(15.275)	-	(421)
Saldos em 31 de março de 2024	6.271	68.637	619.248	33.605	26.227	32.552	253.553	44.184	1.084.277
Taxas médias de depreciação		4%	15,50%	23,40%	15%	4,10%			
Depreciação acumulada									
Saldos em 31 de dezembro de 2022	-	(46.120)	(396.455)	(22.828)	(22.101)	(14.705)	-	(324)	(502.533)
Adições	-	(1.833)	(23.294)	(918)	(869)	(1.206)	-	(390)	(28.510)
Baixas	-	237	13.262	1.438	235	-	-	-	15.172
Transferências	-	7	-	-	(7)	-	-	-	-
Saldos em 31 de dezembro de 2023	-	(47.709)	(406.487)	(22.308)	(22.742)	(15.911)	-	(714)	(515.871)
Saldos em 1º de janeiro de 2024	-	(47.709)	(406.487)	(22.308)	(22.742)	(15.911)	-	(714)	(515.871)
Adições	-	(391)	(7.897)	(592)	(273)	(366)	-	-	(9.519)
Saldos em 31 de março de 2024	-	(48.100)	(414.384)	(22.900)	(23.015)	(16.277)	-	(714)	(525.390)
Perda por redução do valor Recuperável									
Perda de ativos por obsolescência									
Saldos em 31 de dezembro de 2022	-	(612)	(4.907)	-	-	-	-	-	(5.519)
Saldos em 31 de dezembro de 2023	-	(612)	(4.907)	-	-	-	-	-	(5.519)
Saldos em 1º de janeiro de 2024	-	(612)	(4.907)	-	-	-	-	-	(5.519)
Saldos em 31 de março de 2024	-	(612)	(4.907)	-	-	-	-	-	(5.519)
Perda por redução ao valor recuperável - teste de "impairment"									
Saldos em 1º de janeiro de 2023	(1.530)	(4.913)	(7.424)	19	(252)	(9.569)	6	-	(23.663)
Reversão	-	332	1.473	804	301	1.219	-	-	4.129
Saldos em 31 de dezembro de 2023	(1.530)	(4.581)	(5.951)	823	49	(8.350)	6	-	(19.534)
Saldos em 1º de janeiro de 2024	(1.530)	(4.581)	(5.951)	823	49	(8.350)	6	-	(19.534)
Adições	-	-	186	-	-	-	-	-	186
Transferências	-	-	654	-	-	-	-	-	654
Reversão	-	83	405	584	68	366	-	-	1.506
Saldos em 31 de março de 2024	(1.530)	(4.498)	(4.706)	1.407	117	(7.984)	6	-	(17.188)
Valor residual									
Em 31 de dezembro de 2022	4.544	15.722	170.277	676	3.742	2	117.137	43.859	355.959
Em 31 de dezembro de 2023	4.741	15.691	193.415	11.789	3.500	2.529	260.148	43.470	535.283
Em 31 de março de 2024	4.741	15.427	195.251	12.112	3.329	8.291	253.559	43.470	536.180

Notas explicativas da Administração às informações contábeis trimestrais - ITR
Período findo em 31 de março de 2024
(Em milhares de Reais - R\$, exceto quando indicado de outra maneira)

Perda por redução ao valor recuperável - teste de *impairment*

A Companhia atualmente possui três Unidades Geradoras de Caixa (“UGC”) em operação: (i) Fibrocimento, que contemplam os ativos para a produção de telhas de fibrocimento, com fábricas em Colombo-PR, Hortolândia-SP, Rio de Janeiro-RJ, Goiânia-GO, Simões Filho-BA, Caucaia-CE e (Eternit da Amazônia), que contemplam os ativos para produção de fibra sintética de polipropileno com unidade localizada em Manaus; (ii) Telhas de Concreto (Tégula), com uma unidade localizada na cidade de Atibaia-SP e (iii) (Sama), mineradora, responsável pela exploração e beneficiamento da fibra mineral de variedade crisotila que, destina a totalidade da operação para fins exclusivos de exportação amparada na Lei do Estado de Goiás nº 20.514, regulamentada pelo Decreto nº 9.518.

A última revisão realizada do valor recuperável de seus ativos relevantes ocorreu em 31 de dezembro de 2023. A revisão foi preparada por uma empresa especializada independente e efetuada com base no cálculo do valor em uso e no valor líquido de venda dos ativos. A conclusão dos testes de recuperabilidade destes ativos da Companhia e de suas controladas não resultou na necessidade de reconhecimento de perda no período.

As metodologias utilizadas para o teste de recuperabilidade dos ativos da Companhia, foram: (i) fluxo de caixa descontado para a UGC de Fibrocimento, contemplando a produção de fibra sintética de polipropileno (Eternit da Amazônia) e a produção de telhas de fibrocimento; e (ii) valor líquido de venda dos ativos para a UGC de Telhas de Concreto (Tégula).

O efeito da reversão referente à depreciação e amortização no período findo em 31 de março de 2024, sobre o saldo de perdas por redução ao valor recuperável foi de R\$ 1.703 no consolidado.

UGC Fibrocimento

As unidades industriais da Eternit S/A, Confibra e CSC juntamente com a unidade que produz a fibra sintética de polipropileno (PP), localizada em Manaus, são consideradas como uma única UGC para fins de teste de recuperabilidade.

Dessa forma, a Companhia fez a revisão do valor recuperável da UGC no exercício findo em 31 de dezembro de 2023, utilizando as principais premissas para o cálculo do valor em uso mencionadas a seguir:

- **Período de avaliação:** dez anos;
- **Taxa de crescimento:** receitas, custos e despesas com base no orçamento 2024 aprovado pelo Conselho de Administração e, a partir do segundo ano, premissas macroeconômicas, tais como PIB e inflação projetada e a taxa nominal de 34% para o imposto de renda e contribuição social;
- **Taxa de desconto:** custo ponderado de capital do Grupo (WACC) de 15,9% a.a.

Notas explicativas da Administração às informações contábeis trimestrais - ITR
Período findo em 31 de março de 2024
(Em milhares de Reais - R\$, exceto quando indicado de outra maneira)

O valor operacional da UGC foi superior ao valor contábil dos ativos em 31 de dezembro de 2023, não possuindo indicativo de *impairment* pelo valor em uso.

UGC Telhas de Concreto (Tégula)

Para realizar o teste de recuperabilidade dos principais ativos do imobilizado da Companhia, alocados nas classes de máquinas e equipamentos, edificações e benfeitorias, moldes, terrenos e demais ativos, a Companhia utilizou o modelo do valor justo líquido de despesa de venda.

O valor resultante da avaliação a valor justo da UGC no exercício findo de 31 de dezembro de 2023 foi de R\$ 66.571, sendo muito superior ao valor contábil de R\$ 31.670.

A mensuração considerou os seguintes métodos de avaliação:

- (i) **Edificações e benfeitorias:** custo de reprodução. Por apresentarem valores de realização por valor líquido de venda superior ao valor contábil, não apresentaram perda por redução no valor recuperável (*impairment*);
- (ii) **Terrenos:** método comparativo. Por apresentarem valores de realização por valor líquido de venda superior ao valor contábil não apresentaram perda por redução no valor recuperável (*impairment*);
- (iii) **Máquinas, equipamentos, moldes e demais ativos:** valor de mercado para os itens similares encontrados no mercado e custo de aquisição depreciado para os itens que não possuem similares no mercado. Por apresentarem valores de realização por valor líquido de venda superior ao valor contábil não apresentaram perda por redução no valor recuperável (*impairment*).

Deste modo, a Companhia não registrou provisão para perda por redução no valor recuperável dos ativos imobilizados e intangível, uma vez que o seu valor justo foi superior ao valor contábil.

UGC Mineração (Sama)

Nas demonstrações contábeis do exercício findo em 31 de dezembro de 2019, a Companhia registrou uma provisão para perda por recuperabilidade de seus ativos correspondente a R\$ 7.835, não havendo a necessidade de revisão da UGC no exercício findo em 31 de dezembro de 2023 decorrente, principalmente, às incertezas jurídicas que possam afetar a continuidade operativa da controlada.

Nesse sentido, a Administração aguarda a decisão do STF quanto à Ação Direta de Inconstitucionalidade proposta pela ANPT (Associação Nacional dos Procuradores do Trabalho) contra a Lei do Estado de Goiás, de forma a revisar o teste de recuperabilidade de seus ativos.

Notas Explicativas ETERNIT S.A. - Em recuperação judicial
**Notas explicativas da Administração às informações contábeis trimestrais - ITR
Período findo em 31 de março de 2024
(Em milhares de Reais - R\$, exceto quando indicado de outra maneira)**
10. Intangível

	Controladora	
	Software	Total
Custo		
Saldo em 1º de janeiro de 2023	15.481	15.481
Adições	2	2
Saldo em 31 de dezembro de 2023	15.483	15.483
Saldo em 1º de janeiro de 2024	15.483	15.483
Saldo em 31 de março de 2024	15.483	15.483
Vida útil (em anos)	5	
Amortização:		
Saldo em 1º de janeiro de 2023	(15.200)	(15.200)
Adições	(160)	(160)
Saldo em 31 de dezembro de 2023	(15.360)	(15.360)
Saldo em 1º de janeiro de 2024	(15.360)	(15.360)
Adições	(34)	(34)
Saldo em 31 de março de 2024	(15.394)	(15.394)
Valor residual		
Saldo em 31 de dezembro de 2022	281	281
Saldo em 31 de dezembro de 2023	123	123
Saldo em 31 de março de 2024	89	89



Notas Explicativas ETERNIT S.A. - Em recuperação judicial

Notas explicativas da Administração às informações contábeis trimestrais - ITR Período findo em 31 de março de 2024 (Em milhares de Reais - R\$, exceto quando indicado de outra maneira)

	Consolidado						Total
	Software	Outros	Ágio	Mais valia da carteira de cliente	Marcas e patentes	Software em andamento	
Custo							
Saldo em 1º de janeiro de 2023	25.503	-	72.517	29.034	957	-	128.011
Adições	188	-	2.508	-	-	-	2.696
Baixas	126	-	-	-	-	-	126
Transferências	0	-	(7.377)	7.377	-	-	-
Saldo em 31 de dezembro de 2023	25.817	-	67.648	36.411	957	-	130.833
Saldo em 1º de janeiro de 2024	25.817	-	67.648	36.411	957	-	130.833
Adições	242	-	-	-	-	-	242
Transferências	226	240	-	-	-	-	466
Saldo em 31 de março de 2024	26.285	240	67.648	36.411	957	-	131.541
Vida útil (em anos)							
Amortização:							
Saldo em 1º de janeiro de 2023	(25.041)	-	-	(2.233)	-	-	(27.274)
Adições	(386)	-	-	(7.290)	-	-	(7.676)
Baixas	59	-	-	-	-	-	59
Saldo em 31 de dezembro de 2023	(25.368)	-	-	(9.523)	-	-	(34.891)
Saldo em 1º de janeiro de 2024	(25.368)	-	-	(9.523)	-	-	(34.891)
Adições	(142)	-	-	(1.681)	-	-	(1.823)
Transferências	(45)	-	-	-	-	-	(45)
Saldo em 31 de março de 2024	(25.555)	-	-	(11.204)	-	-	(36.759)
Perda por redução do valor recuperável							
Saldo em 1º de janeiro de 2023	94	-	(16.558)	-	(956)	-	(17.420)
Reversões	526	-	-	-	-	-	526
Saldo em 31 de dezembro de 2023	620	-	(16.558)	-	(956)	-	(16.894)
Saldo em 1º de janeiro de 2024	620	-	(16.558)	-	(956)	-	(16.894)
Adições	(186)	-	-	-	-	-	(186)
Transferências	(653)	-	-	-	-	-	(653)
Reversões	197	-	-	-	-	-	197
Saldo em 31 de março de 2024	(22)	-	(16.558)	-	(956)	-	(17.536)
Valor residual							
Saldo em 31 de dezembro de 2022	556	-	55.959	26.800	1	-	83.316
Saldo em 31 de dezembro de 2023	1.069	-	51.090	26.888	1	-	79.048
Saldo em 31 de março de 2024	708	240	51.090	25.207	1	-	77.246

Notas Explicativas ETERNIT S.A. - Em recuperação judicial
**Notas explicativas da Administração às informações contábeis trimestrais - ITR
Período findo em 31 de março de 2024
(Em milhares de Reais - R\$, exceto quando indicado de outra maneira)**
11. Ativo de direito de uso e obrigações de arrendamento

O principal efeito decorre do reconhecimento do contrato de alugue referente ao terreno e galpão industrial onde se encontra instalada a fábrica que produz a fibra sintética de polipropileno, localizada em Manaus-AM. O referido contrato de aluguel vencerá em março de 2027.

Para o cálculo do valor presente foi utilizada a taxa de desconto de 15% a.a., correspondente ao custo médio ponderado para o financiamento de ativos desta categoria, haja vista que a Companhia possui o direito de controlar o ativo por um longo período em troca de contraprestação.

	Consolidado	
	Edifícios	Total
Ativo		
Saldo inicial em 1º de janeiro de 2023	15.920	15.920
Adições	1.618	1.618
Depreciação	(1.469)	(1.469)
Saldo em 31 de dezembro de 2023	16.069	16.069
Saldo inicial em 1º de janeiro de 2024	16.069	16.069
Adições	1.651	1.651
Depreciação	(424)	(424)
Saldo em 31 de março de 2024	17.296	17.296
Passivo		
Saldo inicial em 1º de janeiro de 2023	(15.947)	(15.947)
Adições	(1.618)	(1.618)
Pagamento	3.456	3.456
Correção	(2.125)	(2.125)
Saldo em 31 de dezembro de 2023	(16.234)	(16.234)
Saldo inicial em 1º de janeiro de 2024	(16.234)	(16.234)
Reversão	(1.638)	(1.638)
Pagamento	891	891
Correção	(564)	(564)
Saldo em 31 de março de 2024	(17.545)	(17.545)
Circulante	(3.607)	(3.607)
Não Circulante	(13.938)	(13.938)
Resultado		
Depreciação	1.469	1.469
Juros	2.125	2.125
Total das despesas apropriadas no resultado de 31 de dezembro 2023	3.594	3.594
Saldo em 1º de janeiro de 2024	-	-
Depreciação	424	424
Juros	564	564
Total das despesas apropriadas no resultado de 31 de março 2024	4.582	4.582

Notas Explicativas ETERNIT S.A. - Em recuperação judicial

Notas explicativas da Administração às informações contábeis trimestrais - ITR Período findo em 31 de março de 2024 (Em milhares de Reais - R\$, exceto quando indicado de outra maneira)

12. Fornecedores

	Controladora		Consolidado	
	31/03/2024	31/12/2023	31/03/2024	31/12/2023
Mercado interno	25.464	23.957	63.797	70.300
Mercado externo	1.907	1.589	1.142	588
Mercado interno recuperação judicial (i)	2.829	2.904	4.408	4.487
Mercado externo recuperação judicial (i)	-	-	625	606
	30.200	28.450	69.972	75.981

- (i) Em 31 de março de 2024, o saldo a pagar de fornecedores que compõem os credores do Plano de Recuperação Judicial, conforme divulgado na nota explicativa 1.1, totalizavam R\$ 2.829 na controladora, sendo, R\$ 2.183 relativo a Classe III e R\$ 646 na Classe IV. No consolidado R\$ 5.033, sendo R\$ 4.085 na Classe III e R\$ 948 na Classe IV.

13. Empréstimos e financiamentos

Composição dos empréstimos e financiamentos:

	Controladora					
	31/03/2024			31/12/2023		
	Circulante	Não circulante	Total	Circulante	Não circulante	Total
Moeda nacional:						
Para capital de giro e Investimentos (FINAME) (iv)	9.855	22.497	32.352	9.528	23.747	33.275
Total moeda nacional	9.855	22.497	32.352	9.528	23.747	33.275
	Consolidado					
	31/03/2024			31/12/2023		
	Circulante	Não circulante	Total	Circulante	Não circulante	Total
Moeda nacional:						
Para aquisição de máquinas, equipamentos e serviços (i) e (ii)	3.910	24.629	28.539	3.910	25.613	29.523
Para capital de giro e Investimentos (FINAME) (iv)	9.855	22.497	32.352	9.528	23.747	33.275
Para aquisição de veículos (CCE) (v)	2.059	25.833	27.892	1.143	10.191	11.334
Total moeda nacional	15.824	72.959	88.783	14.581	59.551	74.132
Moeda estrangeira (USD):						
Para capital de giro ACE (desconto de recebível) (iii)	40.863	-	40.863	68.165	-	68.165
Total moeda estrangeira	40.863	-	40.863	68.165	-	68.165
Total dos empréstimos	56.687	72.959	129.646	82.746	59.551	142.297

Notas Explicativas ETERNIT S.A. - Em recuperação judicial
**Notas explicativas da Administração às informações contábeis trimestrais - ITR
Período findo em 31 de março de 2024
(Em milhares de Reais - R\$, exceto quando indicado de outra maneira)**

- (i) A dívida bruta no valor de R\$ 28.539 apresentado no consolidado refere-se ao Banco da Amazônia, que compõe o saldo da Classe II do Plano de Recuperação Judicial, com encargos financeiros de 8,24% a.a. e bônus de adimplência de 15% sobre a taxa para pagamentos realizados até a data de vencimento, ou seja, 7% a.a. O saldo remanescente será pago em 87 parcelas e será liquidado no ano de 2031.
- (ii) As taxas foram repactuadas no Plano de Recuperação Judicial.
- (iii) Referem-se a antecipação de recebíveis em moeda estrangeira ACE - Adiantamento Sobre Cambiais Entregue para fazer frente aos projetos estratégicos e de capital de giro da Companhia, à uma taxa média de juros ponderada de 8,05% a.a.
- (iv) A dívida no valor de R\$ 32.352 apresentado na controladora refere-se ao FINAME realizado junto ao Banco Daycoval para fazer frente ao capital de giro da Companhia. A dívida contratada possui encargos financeiros, sendo: Selic + SPREAD bancário de 4,80% a.a. O saldo remanescente será pago em 54 meses.
- (v) A dívida no valor de R\$ 27.892 apresentado no consolidado refere-se a linha de crédito CCE realizado junto aos Bancos Sofisa e Fibra para aquisição de frota de caminhonetes e caminhões para a controlada Sama. A dívida contratada possui encargos financeiros, sendo: CDI + SPREAD bancário de 4,907% a.a. e CDI + SPREAD bancário de 5,2825% a.a., respectivamente, com carência de 6 meses do principal havendo apenas amortização de juros mensais no período.

O Grupo não possui contratos de empréstimos sujeitos a cláusulas restritivas financeiras (“covenants”).

Movimentação dos empréstimos e financiamentos:

	<u>Controladora</u>	<u>Consolidado</u>
Saldo Inicial em 31 de dezembro de 2023	33.275	142.297
Captação	-	76.111
Amortização (i)	(2.148)	(92.646)
Juros e Encargos	1.225	2.324
Variação Cambial ACE	-	1.560
Saldo Final em 31 de março de 2024	<u>32.352</u>	<u>129.646</u>

- (i) Contempla amortização do principal e juros.

Composição por vencimento:

	<u>Controladora</u>	<u>Consolidado</u>
Vencimento		
2024	5.393	51.128
2025	7.189	18.411
2026	7.189	19.356
2027	7.189	19.356
2028	5.392	11.554
2029 até 2031	-	9.841
	<u>32.352</u>	<u>129.646</u>

Notas Explicativas ETERNIT S.A. - Em recuperação judicial

Notas explicativas da Administração às informações contábeis trimestrais - ITR Período findo em 31 de março de 2024 (Em milhares de Reais - R\$, exceto quando indicado de outra maneira)

14. Obrigações com pessoal

	Controladora		Consolidado	
	31/03/2024	31/12/2023	31/03/2024	31/12/2023
13º salário	1.599	-	2.715	-
Férias	8.090	8.810	13.385	14.067
Participação nos lucros e resultados	4.839	3.724	7.578	5.870
Bônus (ii)	7.331	7.095	10.736	9.438
Fundo de garantia por tempo de serviço - FGTS	431	611	871	1.184
Instituto nacional do seguro social - INSS (i)	5.007	5.038	6.618	6.877
Outros	531	281	601	346
	27.828	25.559	42.504	37.782
Circulante	21.910	19.878	36.336	31.852
Não circulante	5.918	5.681	6.168	5.930

- (i) Do montante total registrado na rubrica, R\$ 2.997 na controladora, sendo R\$ 206 no passivo circulante e R\$ 2.790 no passivo não circulante e no consolidado R\$ 3.259, sendo R\$ 219 no passivo circulante e R\$ 3.040 no passivo não circulante referem-se ao parcelamento de impostos a pagar junto ao INSS. Os débitos foram reparcelados em 60 parcelas pela Procuradoria Geral da Fazenda Nacional em conformidade com a Lei nº 11.101/2005 com liquidação final prevista para 2025;
- (ii) Referem-se ao bônus de curto e longo prazo dos administradores e colaboradores.

15. Impostos, taxas e contribuições a recolher

	Controladora		Consolidado	
	31/03/2024	31/12/2023	31/03/2024	31/12/2023
Imposto de renda - IRPJ	-	-	4.176	1.581
Contribuição social sobre o lucro líquido - CSLL	-	-	1.676	651
Imposto sobre circulação de mercadorias e serviços - ICMS (i)	4.368	5.275	8.250	8.286
Imposto sobre produtos industrializados - IPI	1.527	1.591	1.785	1.856
Contribuição para o financiamento da seguridade social - COFINS	1.066	1.468	1.537	1.868
Programa de integração social - PIS	39	338	143	423
Impostos retidos na fonte	873	2.307	1.772	3.589
Imposto sobre operações financeiras - IOF	-	-	37	36
Contribuição financeira de compensação de recursos minerais - CFEM	-	-	699	379
Fundo Estadual de Infraestrutura - FUNDEINFRA	-	-	847	575
Parcelamento de tributos (ii)	2.326	2.502	15.211	15.855
Outros	34	51	127	108
	10.233	13.532	36.260	35.207
Circulante	8.008	11.126	22.013	20.730
Não circulante	2.225	2.406	14.247	14.477

Notas Explicativas ETERNIT S.A. - Em recuperação judicial
**Notas explicativas da Administração às informações contábeis trimestrais - ITR
Período findo em 31 de março de 2024
(Em milhares de Reais - R\$, exceto quando indicado de outra maneira)**

- (i) Contempla Subvenção Governamental de ICMS originado pelos programas de incentivos fiscais “Produzir” e “Desenvolve” na controladora e “Produzir” na controlada Tégula.
- (ii) Os débitos federais da Eternit e Tégula foram renegociados em conformidade com a Lei 14.112/20 com utilização parcial do Prejuízo Fiscal e Base de Cálculo Negativa da CSLL, em 84 parcelas, junto à Receita Federal do Brasil e Secretaria de Estado da Fazenda em conformidade com a Lei 11.101/2005 e disposições legais das unidades federativas, totalizando R\$ 445 no passivo circulante na controladora e R\$ 1.604 no passivo não circulante. No consolidado R\$ 2.675 no passivo circulante e R\$ 14.952 no passivo não circulante com liquidação prevista até 2030.

16. Outros passivos

	Controladora		Consolidado	
	31/03/2024	31/12/2023	31/03/2024	31/12/2023
Adiantamento de clientes	6.430	5.676	9.693	8.369
Comissões no mercado interno (i)	12.712	12.612	17.315	17.232
Comissão no mercado externo (i)	-	-	1.268	1.452
Provisão para destinação de resíduos (ii)	321	321	321	321
Provisão para garantia	527	531	1.242	1.030
Fretes a pagar	-	-	9.046	4.298
Outras contas a pagar (iii)	2.748	2.618	18.414	16.857
	22.738	21.758	57.299	49.559
Circulante	22.738	21.758	57.299	49.559

- (i) Comissões a pagar aos representantes comerciais relativas aos negócios de fibrocimento e exportação de crisotila;
- (ii) Provisão para a destinação de resíduos de telhas contendo crisotila em sua composição originados do processo de quebra ou devoluções;
- (iii) Referem-se principalmente a provisão para serviços prestados, receitas a realizar e outros gastos com pessoal.

17. Provisão para riscos tributários, cíveis e trabalhistas

A Eternit possui diversos processos judiciais de natureza tributária, cível e trabalhista que se encontram em discussão em diferentes esferas judiciais.

A Administração da Companhia acredita que a provisão para riscos constituída é suficiente e representa, a melhor estimativa provável de desembolso futuro da Eternit, com base nas informações disponíveis até a data de publicação destas informações contábeis.

	Controladora		Consolidado	
	31/03/2024	31/12/2023	31/03/2024	31/12/2023
Processos trabalhistas	46.632	45.085	60.842	59.409
Processos cíveis	3.927	3.874	8.685	8.631
Processos tributários	764	757	784	777
	51.323	49.716	70.311	68.817

Notas Explicativas ETERNIT S.A. - Em recuperação judicial**Notas explicativas da Administração às informações contábeis trimestrais - ITR
Período findo em 31 de março de 2024
(Em milhares de Reais - R\$, exceto quando indicado de outra maneira)**

As movimentações na provisão para riscos tributários, cíveis e trabalhistas estão apresentadas a seguir:

	Controladora			Total
	Provisões trabalhistas	Provisões cíveis	Provisões tributárias	
Saldo em 01 de janeiro de 2023	45.968	3.921	767	50.656
Adições	2.144	97	65	2.306
Reversões	(3.027)	(144)	(75)	(3.246)
Saldos em 31 de dezembro de 2023	45.085	3.874	757	49.716
Saldos em 31 de dezembro de 2023	45.085	3.874	757	49.716
Adições	1.624	126	7	1.757
Reversões	(77)	(73)	-	(150)
Saldos em 31 de março de 2024	46.632	3.927	764	51.323

	Consolidado			Total
	Provisões trabalhistas	Provisões cíveis	Provisões tributárias	
Saldos em 01 de janeiro de 2023	60.468	8.659	787	69.914
Adições	3.731	353	65	4.149
Reversões	(3.741)	(381)	(75)	(4.197)
Pagamentos	(1.049)	-	-	(1.049)
Saldos em 31 de dezembro de 2023	59.409	8.631	777	68.817
Saldos em 31 de dezembro de 2023	59.409	8.631	777	68.817
Adições	2.236	434	7	2.677
Reversões	(803)	(380)	-	(1.183)
Saldos em 31 de março de 2024	60.842	8.685	784	70.311

- (i) Na área trabalhista e cível, as principais provisões englobam:
- Indenizações que incluem dano moral e material e reclamações trabalhistas propostas por ex-colaboradores que tem por objeto pedidos de: (i) hora extra; (ii) adicional noturno; (iii) adicional de insalubridade e periculosidade; (iv) verbas rescisórias; entre outras;
 - Ação Civil Pública ajuizada em 2013 perante a Vara do Trabalho de São Paulo pelo Ministério Público do Trabalho contra a Companhia. Nesta ação são discutidos assuntos referentes ao ambiente de trabalho e saúde ocupacional da antiga unidade industrial localizada na cidade de Osasco, Estado de São Paulo, cujas atividades foram encerradas no início dos anos 90. Paralelamente a esta ação, foi distribuída por dependência, outra Ação Civil Pública ajuizada pela ABREA, também na Vara do Trabalho, razão pela qual houve, por determinação judicial, a união das duas ações. Os pedidos visam o pagamento de indenização por dano moral coletivo, danos individuais, entre outros. Em 01 de março de 2016, as duas ações foram julgadas parcialmente procedentes em primeira instância. A Companhia apresentou recurso contra a decisão de 1ª instância, tendo o Tribunal Regional do Trabalho da 2ª Região reformado em parte a decisão de 1ª instância. Os termos mais significativos são as exclusões das seguintes condenações:
 - Indenização por danos morais coletivos no valor de R\$ 100.000;
 - Indenização por danos morais no valor de R\$ 50 em favor de cada ex-colaborador não diagnosticado com doenças relacionadas ao amianto;
 - Toda e qualquer discussão acerca de familiares de ex-colaboradores.

Notas Explicativas ETERNIT S.A. - Em recuperação judicial**Notas explicativas da Administração às informações contábeis trimestrais - ITR
Período findo em 31 de março de 2024
(Em milhares de Reais - R\$, exceto quando indicado de outra maneira)**

Foram reduzidas as seguintes condenações: Danos morais e danos existenciais fixados em favor de cada ex-colaborador já diagnosticado com doenças relacionadas ao amianto para R\$ 100 e R\$ 50.000, respectivamente; danos morais fixados em favor do Espólio de cada ex-colaborador falecido após o ajuizamento das ações para R\$ 100. Foi mantida a seguinte condenação: assistência médica integral para os ex-colaboradores diagnosticados com doenças relacionadas ao amianto. Contra esta decisão foi apresentado Recurso ao TST, cujo seguimento foi negado. A Companhia interpôs agravo de instrumento que pende de julgamento ao TST para exame. Parte da decisão em primeira instância foi considerada como perda provável pelos assessores jurídicos do Grupo e como resultado a Administração do Grupo reconheceu provisão para riscos, em exercícios anteriores, no montante de R\$ 21.110. Foi apresentado recurso ao TST, ainda pendente de julgamento.

- c) Em 2014, foi ajuizada pelo Ministério Público do Trabalho uma Ação Civil Pública contra o Grupo perante a Vara do Trabalho do Rio de Janeiro. Nesta ação são discutidos assuntos referentes ao ambiente de trabalho e saúde ocupacional, além do pedido de indenização a título de danos morais coletivo no valor de R\$ 1.000.000. Parte da decisão em primeira instância foi considerada como perda provável pelos assessores jurídicos do Grupo e constituída provisão no montante de R\$ 800. O Grupo apresentou recurso contra a decisão de 1ª instância, tendo o Tribunal Regional do Trabalho da 1ª Região condenado a Eternit no valor de R\$ 50.000 a título de dano moral coletivo, entre outros. A Companhia apresentou recurso contra a decisão perante o TST, que foi admitido em parte e, nessa parte, atribuído efeito suspensivo. Desta decisão, na parte inadmitida, a Companhia interpôs agravo de instrumento perante o TST, sendo que, o recurso está pendente. Paralelamente a esta ação, foi distribuída por dependência, pela ABREA outra Ação Civil Pública na mesma Vara do Trabalho, tendo sido julgada parcialmente procedente. Ambas as partes apresentaram recurso ordinário. Parte desta decisão foi considerada como provável no que diz respeito à obrigação de custear assistência médica a quem demonstrar portar doença relacionada ao amianto e possível o risco da condenação à obrigação de custear assistência médica a todos os ex-empregados independentemente de prova de doença relativa ao amianto. Em dezembro de 2021, foi negado provimento ao Recurso Ordinário interposto pela Eternit para condená-la ao custeio das despesas de deslocamento de ex-trabalhadores para a cidade do Rio de Janeiro, comprovadamente necessários ao acesso à integral assistência à saúde, qualquer que seja o domicílio dos beneficiários. Ambas as partes opuseram Embargos de Declaração que aguardam julgamento;
- d) Ação Civil Pública consumerista no montante de R\$ 3.004, na qual a Administração do Grupo reconheceu provisão pelo mesmo montante, ajuizada pelo Ministério Público Estadual do Estado do Rio de Janeiro, visando a proibição da comercialização e fabricação dos produtos que contenham amianto em sua composição no estado do Rio de Janeiro. Em 23 de janeiro de 2021, foram apresentados Recurso Especial e Extraordinário em face do acórdão, os quais foram inadmitidos em sede de juízo de admissibilidade. Em razão da referida decisão, foram interpostos Agravo em Recurso Especial e Agravo em Recurso Extraordinário. Ao Agravo em Recurso Extraordinário foi negado provimento, razão pela qual foram opostos embargos de declaração, os quais foram rejeitados. O Agravo em Recurso Especial foi autuado no STJ e aguarda julgamento. Paralelamente, as partes vêm mantendo tratativas, com vistas a um desfecho consensual para a demandas.

(ii) Na área tributária as principais provisões englobam:

- a) Cobrança de IPI na aquisição de produtos isentos, e insumos sujeitos à alíquota zero;
b) Diferença de alíquotas recolhidas para o INSS.

Notas Explicativas ETERNIT S.A. - Em recuperação judicial**Notas explicativas da Administração às informações contábeis trimestrais - ITR
Período findo em 31 de março de 2024
(Em milhares de Reais - R\$, exceto quando indicado de outra maneira)**

(iii) Ações cuja probabilidade de perda é possível:

Em 31 de março de 2024, havia reclamações trabalhistas, processos cíveis, processos tributários e administrativos contra a Companhia, para os quais os consultores jurídicos classificaram como possível perda e que podem ser mensurados confiavelmente no montante consolidado de R\$ 266.497, e, portanto, não foi registrada nenhuma provisão, para essas reclamações e processos. Adicionalmente, a Administração da Companhia em conjunto com seus consultores jurídicos, revisou suas estimativas e controles, no intuito de aprimorar a avaliação do prognóstico das causas e da mensuração com base no entendimento das reclamações e processos.

Adicionalmente, tramitavam contra a Companhia as seguintes ações, cuja probabilidade de perda foi considerada como possível pelos consultores jurídicos e onde, até a presente data, alguns valores não são mensuráveis:

- a) Ações civis públicas sobre questões de natureza ambiental e de saúde movidas pelos Ministérios Público Estadual e Federal do Estado da Bahia, bem como ação popular com o mesmo objeto das ações civis públicas, cujo valor do pedido das ações corresponde a R\$ 50.000. A Ação civil pública referente à saúde foi julgada parcialmente procedente com a condenação da Companhia em R\$ 500.000, a título de dano moral coletivo, entre outras obrigações. O Grupo apresentou recurso contra a decisão de primeira instância, que se encontra pendente de julgamento;
A ação de natureza ambiental foi julgada parcialmente procedente com a condenação em R\$ 31.423, a título de dano moral coletivo entre outros, tendo sido apresentado recurso perante o Tribunal Regional Federal, julgado parcialmente procedente para a retirada de algumas obrigações acessórias, mantendo a condenação de dano moral coletivo. Em seguida, foi negado provimento aos Embargos de Declaração opostos e, por fim, foram apresentados Recurso Especial e Recurso Extraordinário, ainda pendentes de julgamento;
- b) Ação Civil Pública e uma ação popular, ambas relacionadas à alienação pelo Estado de Goiás de uma área de terra onde se encontra a vila residencial da controlada SAMA. No caso da Ação Popular, foi proferida sentença em 13 de dezembro de 2022, julgando extinto o processo sem resolução do mérito, sob a justificativa de que a ação popular não seria a via adequada para pleitear a inconstitucionalidade de lei em tese. Em razão da remessa necessária, o Desembargador Carlos Roberto Favaro, da 1ª Câmara Cível do TJGO proferiu decisão monocrática confirmando a sentença que extinguiu a Ação Popular. A decisão transitou em julgado em 22.8.2023; No caso da Ação Civil Pública, em 4.4.2023, o MPIO se manifestou nos autos requerendo a extinção da Ação Civil Pública sem resolução do mérito, em razão da ausência de interesse no prosseguimento da ação. Em 26.7.2023, foi exarada a certidão de trânsito em julgado da causa e os autos foram arquivados. Assim, ambos os casos estão encerrados.
- c) Partes da decisão julgada em segunda instância do processo mencionado no item i "b", desta nota foram consideradas como perda possível pelos assessores jurídicos do Grupo;

Notas Explicativas ETERNIT S.A. - Em recuperação judicial**Notas explicativas da Administração às informações contábeis trimestrais - ITR
Período findo em 31 de março de 2024
(Em milhares de Reais - R\$, exceto quando indicado de outra maneira)**

- d) Em 2017, foi ajuizada pelo Ministério Público do Trabalho uma Ação Civil Pública contra o Grupo perante a Vara do Trabalho do Estado do Paraná. Nesta ação, são discutidos assuntos referentes ao ambiente de trabalho e saúde ocupacional, além do pedido de indenização a título de dano moral coletivo no valor de R\$ 85 milhões. Esta ação foi julgada parcialmente procedente, exclusivamente para impor a Eternit que deixe de utilizar o amianto crisotila em sua atividade empresarial e dê destinação a resíduos. Os pedidos indenizatórios foram julgados improcedentes. Cabe ressaltar que o Grupo descontinuou o uso do amianto crisotila como matéria-prima na produção da fábrica do Paraná desde novembro de 2017. Conforme Fato Relevante divulgado em 28 de novembro de 2018, foram julgadas improcedentes as indenizações a título de dano moral coletivo no valor de R\$ 85.000. O MPT apresentou recurso ordinário que não foi conhecido. Interpuseram Agravo de instrumento em razão do não conhecimento do recurso, o qual foi julgado procedente para devolver os autos à primeira instância para análise dos embargos de declaração opostos pelo MPT. Em março de 2020, referidos embargos de declaração foram rejeitados e o MPT apresentou recurso ordinário, que foi rejeitado. MPT interpôs recurso de revista, o qual foi parcialmente admitido pela Presidência do TRT-9. Contra a parcela da decisão que inadmitiu seu recurso, o MPT opôs embargos de declaração. Eternit apresentou contrarrazões ao recurso de revista. Os autos foram remetidos à conclusão do Desembargador Vice-Presidente, em 13 de novembro de 2021. Em 25 de janeiro de 2022, proferida decisão rejeitando os Embargos de Declaração do MPT. Em 22 de fevereiro de 2022, o MPT interpôs Agravo de Instrumento contra a parcela da decisão que inadmitiu seu Recurso de Revista. Em 17 de março de 2022, Eternit apresentou Contraminuta ao Agravo. Autos recebidos no TST, pendentes de julgamento;
- e) Em 2017, foi ajuizada pelo Ministério Público do Trabalho Ação Civil Pública contra o Grupo perante a Vara do Trabalho da Bahia. Nesta ação, são discutidos assuntos referentes ao ambiente de trabalho e saúde ocupacional, além do pedido de indenização a título de dano moral coletivo no valor de R\$ 225.000. A ação encontra-se em fase de instrução. Paralelamente a esta ação, foi distribuída por dependência, pela ABREA, outra Ação Civil Pública na mesma Vara do Trabalho, que se encontra em fase pericial;
- f) Em 2021, o Ministério Público do Trabalho ajuizou Ação Civil Pública contra a TSL - Transportes Scatuzzi Ltda., Eternit S/A e Sama S/A, perante a 7ª Vara do Trabalho de Santos/SP. Nesta ação, discute-se assuntos referentes à exportação da matéria-prima (fibra crisotila) pelo Porto de Santos, além do pedido de indenização, a título de dano moral coletivo, no valor de R\$ 5.000. A ação foi julgada parcialmente procedente, com a proibição de exportação da fibra de crisotila via Santos, Guarujá e Cubatão, além da condenação ao pagamento de dano moral coletivo, confrontando duas decisões favoráveis à Eternit S/A proferidas pelo E. STF. Eternit S/A e Sama S/A apresentaram Recurso Ordinário perante o Tribunal Regional do Trabalho da 2ª Região. Em 25 de agosto de 2022 foi publicado acórdão que deu parcial provimentos aos recursos para excluir da condenação o pagamento da indenização por dano moral. Eternit S/A e Sama S/A apresentaram Embargos de Declaração. Em 14 de outubro de 2022 foi publicado Acórdão que conheceu dos embargos, mas os julgou improcedentes. MPT e Eternit interpuseram recursos de revista, pendentes de julgamento. Por reclamação constitucional, o STF determinou a cassação do acórdão para que outro seja proferido conforme decisão em ADPF que versa sobre transporte. Após retorno dos autos ao TRT-2, foi proferido acórdão que acolheu o recurso da Eternit e da SAMA para julgar a ação improcedente. MPT interpôs recurso de revista, que não foi admitido. MPT interpôs agravo ao TST, pendente de julgamento.

Notas Explicativas ETERNIT S.A. - Em recuperação judicial**Notas explicativas da Administração às informações contábeis trimestrais - ITR
Período findo em 31 de março de 2024
(Em milhares de Reais - R\$, exceto quando indicado de outra maneira)**

- g) Em 2021, o MPF ajuizou Ação Civil Pública perante a Justiça Federal em Goiás, em face da Eternit, Sama e outros, em que discute a inconstitucionalidade da Lei Estadual que permite a exploração minerária do amianto crisotila e busca a tutela jurisdicional para cancelamento dos direitos de lavra da Mina de Cana Brava que são detidos pela SAMA. Foi deferida parcialmente a liminar requerida pelo MPF, para que a Sama suspendesse as atividades de extração, exploração, beneficiamento, comercialização, transporte e exportação de amianto crisotila, bem como, para que fossem suspensos os efeitos das autorizações do DNPM (ANM), para pesquisa, lavra e beneficiamento de amianto, concedidos à SAMA, Eternit ou outras subsidiárias detentoras de tal título. Eternit e SAMA interpuseram agravo ao TRF1, que pende de julgamento. Também em face da tal decisão, o Município de Minaçu ajuizou pedido de Suspensão de Liminar, o qual foi deferido para sustar os efeitos da mencionada liminar (até o trânsito em julgado da decisão de mérito da ação principal), autorizando a SAMA a retomar as suas atividades na mina. O MPF interpôs agravo interno, o qual foi acolhido pelo STJ para declarar a competência do STF para discutir o assunto. Paralelamente, também foi formulado pedido ao STF de que a ação contraria a decisão da Corte na ADI 6200. Foi concedida liminar para cassar a tutela de 1º grau.

Os depósitos judiciais para garantias de execução e depósitos recursais vinculados às provisões para riscos estão classificados em rubrica específica do ativo não circulante.

18. Patrimônio líquido**(i) Capital social**

Em 31 de março de 2024, o capital social da Companhia, totalmente subscrito e integralizado era de R\$ 438.082 (R\$ 438.082 em dezembro de 2023) e estava representado por 61.721.520 ações ordinárias, nominativas, escriturais, sem valor nominal e com direito a voto nas deliberações da Assembleia Geral, distribuído como demonstrado a seguir:

	31/03/2024		31/12/2023	
	Acionistas	Ações	Acionistas	Ações
Composição acionária				
Pessoas Físicas	24.449	32.307.395	23.547	29.784.316
Pessoas Jurídicas	120	1.274.474	119	1.097.727
Pessoas residentes no exterior	43	2.994.969	45	2.847.316
Clubes, fundos e fundações	59	25.144.682	65	27.992.161
	24.671	61.721.520	23.776	61.721.520
Ações em tesouraria	1	55.055	1	55.055
	24.672	61.776.575	23.777	61.776.575

A Companhia está autorizada a aumentar seu capital social até o limite de R\$ 1.000.000 (um bilhão de Reais), independente de reforma estatutária, mediante deliberação do Conselho de Administração, que fixará o preço de emissão de ações e as demais condições das respectivas subscrições e integralizações.

Notas Explicativas ETERNIT S.A. - Em recuperação judicial
**Notas explicativas da Administração às informações contábeis trimestrais - ITR
Período findo em 31 de março de 2024
(Em milhares de Reais - R\$, exceto quando indicado de outra maneira)**
(ii) Ações em tesouraria

Em 31 de março de 2024, o valor de mercado das 55.055 mil ações em tesouraria era de R\$ 399 (R\$ 469 em 31 de dezembro de 2023 referente a 55.055 mil ações).

(iii) Resultado por ação

A tabela a seguir reconcilia o lucro do período aos montantes usados para calcular o lucro básico e diluído por ação:

	Consolidado	
	31/03/2024	31/12/2023
Lucro do período atribuível aos controladores	239	127.181
Média ponderada da quantidade das ações ordinárias em circulação, deduzida da média das ações ordinárias em tesouraria	61.722	61.722
Lucro básico e diluído por ação (R\$)	0,0039	2,0606

Não existe nenhum efeito dilutivo que deva ser considerado no cálculo anterior.

(iv) Dividendos e juros sobre o capital próprio a pagar

O saldo de dividendos e juros sobre capital próprio em aberto a pagar em 31 de março de 2024, representam:

	Controladora		Consolidado	
	31/03/2024	31/12/2023	31/03/2024	31/12/2023
Juros sobre capital próprio	128	14.724	128	14.724
Dividendos	10.120	10.121	10.156	10.157
	10.248	24.845	10.284	24.881

(v) Subvenção para investimentos

Em 31 de março de 2024, foram registrados o montante de R\$ 1.435 referente incentivos fiscais (R\$ 4.388 em 31 de dezembro de 2023).

Notas Explicativas ETERNIT S.A. - Em recuperação judicial

Notas explicativas da Administração às informações contábeis trimestrais - ITR Período findo em 31 de março de 2024 (Em milhares de Reais - R\$, exceto quando indicado de outra maneira)

19. Imposto de Renda e Contribuição Social

(i) A conciliação das taxas efetiva e nominal de Imposto de Renda (IRPJ) e Contribuição Social (CSLL) é a seguinte:

	Controladora		Consolidado	
	31/03/2024	31/03/2023	31/03/2024	31/03/2023
(Prejuízo) Lucro antes do Imposto de Renda e da Contribuição Social	(144)	22.086	3.095	28.480
Alíquota nominal combinada	34%	34%	34%	34%
Expectativa de crédito (despesa) de imposto de renda e de contribuição social, às alíquotas nominais	49	(7.509)	(1.052)	(9.683)
Efeito do IRPJ e da CSLL sobre as diferenças permanentes:				
Resultado de equivalência patrimonial	959	5.132	-	-
Incentivo fiscal (a)	-	235	492	2.272
Juros sobre capital próprio	-	-	-	-
Provisão para bônus e honorários da diretoria	(80)	(540)	(441)	(540)
Reversão Incentivo (Desenvolve - BA e Produzir - GO)	-	468	-	468
Provisão para perdas no recebimento de créditos	661	-	650	-
Ação Civil Pública / Conting. Trabalhista	(546)	-	(556)	-
Provisão Perda de Estoques	(120)	-	(91)	-
Impairment	-	-	579	298
Constituição / compensação do prejuízo fiscal e base negativa	-	145	-	145
Efeito das diferenças temporárias não reconhecidas como imposto de renda e contribuição social diferidos	(484)	2.017	(535)	2.506
Prejuízo fiscal e base negativa de contribuição social sem constituição de imposto de renda e contribuição social diferidos	-	-	(2.159)	(2.717)
Outras (adições) exclusões líquidas	(56)	(44)	259	778
Despesa de imposto de renda e contribuição social reconhecidos no resultado do período	383	(96)	(2.854)	(6.473)
Imposto de renda e contribuição social correntes	-	(96)	(4.090)	(11.228)
Imposto de renda e contribuição social diferidos (b) (c) (d)	383	-	1.236	4.754
	383	(96)	(2.854)	(6.474)

- a) Incentivos fiscais relacionados a subvenções governamentais nas filiais da Bahia e Goiás;
- b) Na controladora em 2023 se refere a CSLL diferida referente compensação de Refis Previdenciário previstos no inc. VI do art. 10-A da Lei n. ° 10.522/02 (incluído pela Lei n. ° 14.112/20);
- c) No Consolidado em 2023, além do item (ii), contempla imposto de renda e contribuição social diferidos sobre vendas a embarcar das controladas Sama e Eternit da Amazônia;
- d) Na controladora em 2023, R\$ 70.291 se referem a constituição de diferidos sobre prejuízos fiscais e R\$ 9.234 relativos a constituição de diferidos sobre as diferenças temporárias.

Notas Explicativas ETERNIT S.A. - Em recuperação judicial
**Notas explicativas da Administração às informações contábeis trimestrais - ITR
Período findo em 31 de março de 2024
(Em milhares de Reais - R\$, exceto quando indicado de outra maneira)**
(ii) Composição do Imposto de Renda e da Contribuição Social diferidos:

	Controladora		Consolidado	
	31/03/2024	31/12/2023	31/03/2024	31/12/2023
Prejuízos fiscais e base de cálculo negativa de contribuição social	70.721	72.096	196.008	217.296
Compensação da Base negativa CSLL parc. REFIS (inc. VI do art. 10-A da Lei n.º 10.522/02 (incluído pela Lei n.º 14.112/20)	-	(1.806)	-	(2.603)
Benefícios pós-emprego	1.097	11.287	2.715	23.135
Provisão para riscos tributários, cíveis e trabalhistas	15.855	16.903	15.855	23.379
Lucros não realizados nos estoques	-	-	542	633
Perda estimada em créditos de liquidação duvidosa	740	1.402	3.890	4.381
Provisão para participação nos lucros e resultados	3.074	2.690	3.433	2.959
Mercadorias não embarcadas	-	-	7.079	7.539
Perda por redução ao valor recuperável (*)	1.877	1.877	1.877	8.308
Perda estimada para redução ao valor realizável líquido dos estoques	1.952	1.832	2.138	5.032
Provisão Perda Remonte Mina	-	-	-	3.997
Outras provisões	2.931	2.788	7.446	5.222
Mais valia - Confibra	-	-	(21.275)	(21.913)
Efeito das diferenças temporárias não reconhecidas como impostos de renda e contribuição social diferidos	(18.340)	(29.544)	(28.844)	(67.824)
Efeito do prejuízo fiscal e base negativa não reconhecidos como impostos diferidos	-	-	(123.066)	(142.979)
	79.907	79.525	67.798	66.562
Circulante	1.850	1.850	1.850	1.850
Não Circulante	78.057	77.675	65.948	64.712

(*) Vide Notas Explicativas nºs 09 e 10.

No período findo em 31 de março 2024, a Companhia não constituiu impostos diferidos para o prejuízo fiscal e para base negativa nos montantes de R\$ 350.026 do saldo consolidado de prejuízo fiscal (R\$ 362.457 em 31 de dezembro 2023) e R\$ 350.251 da base negativa de contribuição social (R\$ 362.682 em 31 de dezembro 2023).

20. Receita líquida

	Controladora		Consolidado	
	31/03/2024	31/03/2023	31/03/2024	31/03/2023
Receita bruta de venda de produtos e mercadorias	184.692	222.274	325.408	360.276
Descontos e abatimentos incondicionais	(958)	(830)	(982)	(1.675)
Impostos incidentes sobre as vendas (i)	(40.821)	(50.596)	(57.760)	(62.225)
	142.913	170.848	266.666	296.376

(i) Contempla Subvenção Governamental de ICMS originado pelos programas de incentivos fiscais, conforme divulgado na Nota Explicativa nº 28.

Notas Explicativas ETERNIT S.A. - Em recuperação judicial

Notas explicativas da Administração às informações contábeis trimestrais - ITR Período findo em 31 de março de 2024 (Em milhares de Reais - R\$, exceto quando indicado de outra maneira)

21. Custos e despesas operacionais

	Controladora		Consolidado	
	31/03/2024	31/03/2023	31/03/2024	31/03/2023
Custo dos produtos e mercadorias vendidos e dos serviços prestados	(119.589)	(134.273)	(211.217)	(212.852)
Despesas com vendas	(11.993)	(12.807)	(25.033)	(24.360)
Despesas gerais e administrativas	(9.029)	(9.814)	(20.911)	(20.863)
Remuneração da Administração	(1.583)	(2.381)	(2.157)	(2.867)
	<u>(142.194)</u>	<u>(159.275)</u>	<u>(259.318)</u>	<u>(260.942)</u>
Matéria-prima consumida	(80.708)	(98.387)	(144.726)	(161.679)
Despesas com pessoal e encargos	(28.697)	(28.837)	(44.119)	(41.998)
Materiais, energia elétrica e serviços	(12.197)	(11.962)	(18.318)	(14.971)
Serviços de terceiros	(4.591)	(4.066)	(14.122)	(10.904)
Depreciação e amortização	(4.684)	(3.999)	(9.890)	(5.757)
Comissões sobre vendas	(3.331)	(4.153)	(5.283)	(6.791)
Despesas de vendas variáveis	-	-	(4.014)	(4.601)
Aluguel de bens móveis	(2.483)	(2.422)	(3.224)	(2.935)
Gastos de paradas	30	-	(8.092)	(1.005)
Despesas com viagens	(1.401)	(1.269)	(1.886)	(1.718)
Despesas com material e serviços de informática	(918)	(1.173)	(2.105)	(2.120)
Propaganda e publicidade	(562)	(186)	(671)	(277)
Contribuição para entidades de classe	(26)	(47)	(88)	(142)
Impostos e taxas	(614)	(747)	(948)	(867)
Perdas esperadas com créditos de liquidação duvidosa	(231)	(672)	(439)	(2.806)
Perda para redução ao valor realizável líquido dos estoques	(354)	(12)	(491)	(48)
Perda estimada para redução ao valor recuperável	-	-	1.703	-
Substituição de produto avariado	(115)	(177)	(132)	(186)
Garantia de qualidade	(943)	(833)	(1.914)	(1.612)
Outras	(369)	(333)	(559)	(525)
	<u>(142.194)</u>	<u>(159.275)</u>	<u>(259.318)</u>	<u>(260.942)</u>

22. Outras receitas (despesas) operacionais

	Controladora		Consolidado	
	31/03/2024	31/03/2023	31/03/2024	31/03/2023
Aluguéis	-	-	157	91
Recuperação de tributos	1.058	-	1.742	20
Benefício ICMS crédito estímulo (i)	-	-	3.379	3.932
Outras	59	56	319	432
	<u>1.117</u>	<u>56</u>	<u>5.597</u>	<u>4.475</u>
Outras despesas operacionais:				
Provisão para riscos tributários, cíveis e trabalhistas	(2.081)	539	(2.202)	71
Provisão para benefício pós-emprego	(753)	(790)	(1.688)	(1.648)
Impostos e taxas	(155)	(18)	(284)	(70)
Gastos com indenizações trabalhistas e cíveis	(288)	(855)	(432)	(1.226)
Custo da baixa de imobilizado e intangível	-	(260)	-	(260)
Contribuições sobre incentivos fiscais	(314)	(27)	(689)	(438)
Amortização PPA (ii)	-	-	(1.876)	(2.443)
Outras	(501)	(665)	(845)	(2.478)
	<u>(4.092)</u>	<u>(2.076)</u>	<u>(8.016)</u>	<u>(8.492)</u>
Outras receitas (despesas) operacionais, líquidas	<u>(2.975)</u>	<u>(2.020)</u>	<u>(2.419)</u>	<u>(4.017)</u>

- (i) Subvenção Governamental de ICMS originado pelos programas de incentivos fiscais na controlada Eternit da Amazônia;
- (ii) Amortização bruta de mais valia (PPA) relativo a aquisição da Confibra.

Notas Explicativas ETERNIT S.A. - Em recuperação judicial

Notas explicativas da Administração às informações contábeis trimestrais - ITR Período findo em 31 de março de 2024 (Em milhares de Reais - R\$, exceto quando indicado de outra maneira)

23. Resultado financeiro

	Controladora		Consolidado	
	31/03/2024	31/03/2023	31/03/2024	31/03/2023
Despesas financeiras				
Juros sobre financiamentos (i)	(1.225)	(1.007)	(2.831)	(1.007)
Juros sobre mútuo	(620)	(867)	-	-
Juros passivos (ii)	(145)	(386)	(1.030)	(1.729)
Despesas bancárias	(473)	(852)	(747)	(1.139)
Descontos concedidos	-	(4)	-	(771)
IOF	(87)	(100)	(87)	(100)
Outras	(52)	(72)	(726)	(779)
	(2.602)	(3.288)	(5.421)	(5.525)
Receitas financeiras				
Rendimento aplicações financeiras - incluindo certificado de depósitos bancários	-	-	470	2.146
Descontos obtidos	-	28	1	37
Juros ativos	249	279	324	323
Juros sobre mútuo	-	-	-	-
Variações monetárias ativas (iii)	433	497	1.590	1.083
Líquido de variações cambiais (iv)	(7)	(76)	(16)	(1.001)
Outras	1.219	-	1.218	-
	1.894	728	3.587	2.588
Resultado financeiro líquido	(708)	(2.560)	(1.834)	(2.937)

- (i) Juros decorrentes da contratação de empréstimos;
(ii) Juros referentes à dívida concursal e parcelamentos de tributos;
(iii) As variações monetárias ativas são referentes a correção (SELIC) dos depósitos judiciais e saldo negativo de IRPJ e CSLL;
(iv) Variação cambial sobre recebíveis e fornecedores em moeda estrangeira.

24. Informações por segmento de negócios

A Administração definiu os seguintes segmentos operacionais: Fibrocimento, contemplando sistemas construtivos e a fibra de polipropileno, Crisotila, Telhas de Concreto e Outros. As informações apresentadas na coluna “Outros” se referem a gastos e receitas não diretamente atribuíveis a esses segmentos.

Descrição	Controladora e Consolidado	
	Área geográfica	
Fibrocimento	Mercado interno	
Crisotila	Mercado externo	
Telhas de concreto	Mercado interno	
Outros	Mercado interno	

Notas Explicativas ETERNIT S.A. - Em recuperação judicial
**Notas explicativas da Administração às informações contábeis trimestrais - ITR
Período findo em 31 de março de 2024
(Em milhares de Reais - R\$, exceto quando indicado de outra maneira)**

As principais informações consolidadas por segmento de negócio, correspondente aos períodos findos em 31 de março de 2024 e de 31 de março de 2023, estão apresentadas a seguir:

31/03/2024						
	Fibrocimento (i)	Crisotila (ii)	Telhas de concreto (iii)	Outros (iv)	Eliminações	Total consolidado
Receitas líquidas:						
Mercado Interno	184.591	-	3.997	53	-	188.641
Mercado Externo	-	78.025	-	-	-	78.025
	<u>184.591</u>	<u>78.025</u>	<u>3.997</u>	<u>53</u>	-	<u>266.666</u>
Custo dos produtos vendidos	(156.246)	(50.707)	(3.357)	(907)	-	(211.217)
Lucro bruto	28.345	27.318	640	(854)	-	55.449
Receitas (despesas) operacionais	(30.842)	(17.165)	(1.015)	(1.498)	-	(50.520)
Resultado operacional antes do resultado financeiro	(2.497)	10.153	(375)	(2.352)	-	4.929
Venda de produtos						
Venda para terceiros (em toneladas)	150.914	38.568	-	-	-	189.482
Venda para terceiros (em mil peças)	-	-	1.312	-	-	1.312
Investimento no período	4.879	1.141	171	2.661	-	8.852
Depreciação e amortização	(11.499)	(3)	(31)	(233)	-	(11.766)
Ativo total	1.554.352	347.154	44.542	309.725	(972.879)	1.282.894
Passivo total	578.602	234.269	84.796	226.542	(611.362)	512.847
Patrimônio líquido	975.750	112.885	(40.254)	83.183	(361.517)	770.047
31/03/2023						
	Fibrocimento (i)	Crisotila (ii)	Telhas de concreto (iii)	Outros (iv)	Eliminações	Total Consolidado
Receitas líquidas:						
Mercado Interno	199.360	-	4.789	1.074	-	205.223
Mercado Externo	-	91.153	-	-	-	91.153
	<u>199.360</u>	<u>91.153</u>	<u>4.789</u>	<u>1.074</u>	-	<u>296.376</u>
Custo dos produtos vendidos	(152.503)	(54.277)	(3.924)	(2.148)	-	(212.852)
Lucro/prejuízo bruto	46.857	36.876	865	(1.074)	-	83.524
(Despesas) Receitas operacionais	(32.041)	(17.086)	(2.173)	(807)	-	(52.107)
Resultado operacional antes do resultado financeiro	14.816	19.790	(1.308)	(1.881)	-	31.417
Venda de produtos						
Venda para terceiros (em toneladas)	168.464	46.385	-	-	-	214.849
Venda para terceiros (em mil peças)	-	-	1.534	-	-	1.534
Investimento no período	3.411	1.356	658	20.603	-	26.028
Depreciação e amortização	(8.025)	(5)	(170)	-	-	(8.200)
Ativo total	1.439.338	285.385	50.333	230.528	(837.109)	1.168.475
Passivo total	583.863	170.793	78.437	197.698	(555.138)	475.653
Patrimônio líquido	855.475	114.592	(28.104)	32.830	(281.971)	692.822

Notas Explicativas ETERNIT S.A. - Em recuperação judicial
**Notas explicativas da Administração às informações contábeis trimestrais - ITR
Período findo em 31 de março de 2024
(Em milhares de Reais - R\$, exceto quando indicado de outra maneira)**

- (i) Contemplam telhas de fibrocimento, inclusive Confibra e CSC, unidade Caucaia-CE, sistemas construtivos e fibra de polipropileno vendido à terceiros.
- (ii) Operação para fins exclusivo de exportação do crisotila, amparada na vigência da Lei do estado de Goiás nº 20.514 e regulamentada pelo Decreto nº 9.518;
- (iii) Contempla telha de concreto produzida pela controlada Tégula;
- (iv) Decorrente de receitas eventuais de aluguel da controlada Prel Empreendimentos, de estoques remanescentes da operação descontinuada de louças e metais e das vendas das telhas solares.

25. Cobertura de seguros

Para proteção dos seus ativos e de suas responsabilidades, a Companhia mantém coberturas para os riscos que, na eventualidade de ocorrência, possam levar a prejuízos significativos ao patrimônio e/ou resultados do Grupo, incluindo os riscos sujeitos a seguro obrigatório, seja por disposições legais ou contratuais. A Administração entende que o montante segurado é suficiente para garantir a integridade patrimonial e continuidade operacional.

As premissas de riscos adotadas, dada a sua natureza, não fazem parte do escopo de uma auditoria de demonstrações contábeis individuais e consolidadas, conseqüentemente não foram examinadas por nossos auditores independentes.

Em 31 de março de 2024, os seguros contratados pela Eternit, sob orientação de seus consultores, contra eventuais riscos, estão relacionados a seguir. Esses seguros possuem vencimento médio em agosto de 2024, renovados a partir de julho de 2023.

<u>Modalidade</u>	<u>Bens cobertos</u>	<u>Valor da cobertura</u>
Riscos de engenharia, operacionais e de responsabilidade civil geral, importações, lucros cessantes e D&O.	Edifícios, instalações e equipamentos	R\$ 350.831
Veículos	Veículos	100% Tabela FIPE

Notas Explicativas ETERNIT S.A. - Em recuperação judicial**Notas explicativas da Administração às informações contábeis trimestrais - ITR
Período findo em 31 de março de 2024
(Em milhares de Reais - R\$, exceto quando indicado de outra maneira)****26. Instrumentos financeiros****26.1 Identificação e valorização dos instrumentos financeiros****(i) Análise dos instrumentos financeiros:**

	Controladora		Consolidado	
	31/03/2024	31/12/2023	31/03/2024	31/12/2023
Ativos financeiros:				
Mensurados ao custo amortizado:				
Caixa e equivalentes de caixa	662	3.948	4.652	11.131
Aplicações financeiras	-	-	10.673	5.408
Contas a receber	62.115	58.705	178.244	179.857
Partes relacionadas	158.555	260.239	-	-
Total dos ativos financeiros	221.332	322.892	193.569	196.396
Passivos financeiros:				
Mensurados ao custo amortizado:				
Fornecedores	30.200	(28.450)	(69.972)	(75.981)
Empréstimos e financiamentos	(32.352)	(33.275)	(129.646)	(142.297)
Partes relacionadas	(57.184)	(55.202)	-	-
Obrigações de arrendamento	-	-	(17.545)	16.234
Outros passivos	(22.738)	(21.758)	(57.299)	(49.559)
Total passivos financeiros	(82.074)	(138.685)	(274.462)	(251.603)

(ii) Hierarquia do valor justo por meio do resultado

No decorrer do período findo em 31 de março de 2024, a Companhia não possuía instrumentos financeiros mensurados ao valor justo.

26.2 Gestão de risco financeiro

Os principais passivos financeiros do Grupo referem-se a fornecedores, empréstimos e financiamentos e partes relacionadas. O principal propósito desses passivos financeiros foram captar recursos para as operações da Companhia. O Grupo possui como ativos financeiros as contas a receber de clientes, depósitos à vista e aplicações financeiras que resultam diretamente de suas operações. Assim, o Grupo está exposto a risco de mercado, risco de crédito e risco de liquidez.

A Companhia e suas controladas estão expostas a riscos de mercado relacionados à flutuação das taxas de juros, de variações cambiais e de crédito.

O Grupo dispõe de procedimentos para administrar e utilizar instrumentos de proteção.

Notas Explicativas ETERNIT S.A. - Em recuperação judicial
**Notas explicativas da Administração às informações contábeis trimestrais - ITR
Período findo em 31 de março de 2024
(Em milhares de Reais - R\$, exceto quando indicado de outra maneira)**
(i) Risco de mercado

O risco de mercado se refere ao valor justo dos fluxos de caixa futuros devido a variações nos preços de mercado. No caso do Grupo, ele engloba três tipos de risco: i) Risco de queda de demanda, ii) Risco de prejuízo na produção e iii) Riscos associados ao crescimento. Todos esses riscos são monitorados pela área financeira da Companhia.

(ii) Risco cambial

O risco cambial se refere a flutuações no valor justo dos fluxos de caixa futuros de um instrumento financeiro devido a variações nas taxas de câmbio. A exposição do Grupo a esse risco refere-se, principalmente, às atividades operacionais envolvendo, contas a pagar e contas a receber em moeda estrangeira e variações nas taxas de câmbio, principalmente o dólar norte-americano frente ao Real. O risco cambial pode impactar significativamente o resultado financeiro da Companhia.

A política de gestão de risco cambial do Grupo é fazer *hedge* de até 100% de sua exposição esperada, cujo objetivo é a manutenção do preço em reais negociado na venda por ocasião do recebimento. A Administração estabelece princípios para gestão de risco cambial, podendo fazer o uso de instrumentos financeiros derivativos e não derivativos. Atualmente o Grupo utiliza instrumentos financeiros não derivativos do tipo Trava de Câmbio para proteger seu risco cambial atrelado ao contas a receber em moeda estrangeira, a maioria com vencimento inferior a 90 dias.

Em 31 de março de 2024 e 31 de dezembro de 2023, o Grupo possuía a seguinte exposição a moedas diferentes da sua moeda funcional:

	Consolidado		Cotação em
	31/03/2024	31/12/2023	31/03/2024 (US\$1,00 = R\$1,00)
Clientes no mercado externo	105.488	112.013	4,9956 \$
(-) Travas cambiais	(13.149)	(22.947)	
(=) Líquido clientes no mercado externo	92.339	89.066	
Fornecedores no mercado externo	(1.767)	(1.194)	4,9962 \$
ACE - Adiantamento sobre cambiais de exportação	(40.863)	(68.165)	
Total da exposição cambial	49.709	19.707	

Notas Explicativas ETERNIT S.A. - Em recuperação judicial

Notas explicativas da Administração às informações contábeis trimestrais - ITR Período findo em 31 de março de 2024 (Em milhares de Reais - R\$, exceto quando indicado de outra maneira)

Análise de sensibilidade

Com a finalidade de medir o impacto econômico de variações cambiais dos instrumentos financeiros do Grupo foram preparados quatro cenários de moeda estrangeira em relação à taxa de câmbio vigente em 31 de março de 2024, conforme demonstrado a seguir:

Saldos (moeda estrangeira) Consolidado	Risco	Taxa	Depreciação da taxa		Apreciação da taxa	
		Posição em 31/03/2024	Cenário I (-50%)	Cenário II (-25%)	Cenário III (+25%)	Cenário IV (+50%)
USD		4,9956	2,4978	3,7467	6,2445	7,4934
Clientes no mercado externo	USD	92.339	(46.170)	(23.085)	23.085	46.170
USD	USD	4,9962	2,4981	3,7472	6,2453	7,4943
Fornecedores no mercado externo	USD	(1.767)	884	442	(442)	(884)
		4,9962	2,4981	3,7472	6,2453	7,4943
ACE - Adiantamento sobre cambiais de exportação	USD	(40.863)	20.431	10.216	(10.216)	(20.431)
Total das exposições		49.709	(24.855)	(12.427)	12.427	24.855

(iii) Risco de taxa de juros

Risco de taxa de juros está associado ao valor justo dos fluxos de caixa futuros de um instrumento financeiro flutuando devido a variações nas taxas de juros de mercado.

A Administração da Companhia gerencia esse risco através de projeções de caixa recorrentes, bem como projeções de resultados, além de aplicar uma política que mantém os indexadores de suas exposições a taxas de juros ativas e passivas atrelados a taxas pós-fixadas que considera projeções do CDI para avaliar eventuais necessidades de caixa futura.

As exposições ativas (passivas) à taxa de juros estão demonstradas a seguir:

	Controladora		Consolidado	
	31/03/2024	31/12/2023	31/03/2024	31/12/2023
Aplicações financeiras (equivalentes de caixa)	-	-	10.673	5.408
Empréstimos e financiamentos	(32.352)	(33.275)	(129.646)	(142.297)
(+) ACE - Adiantamento sobre cambiais de exportação	-	-	40.863	68.165
(+) Empréstimos com taxa pré-fixada	-	-	28.539	29.523
(=) Líquido empréstimos e financiamentos	-	-	(60.245)	(44.609)
Total da exposição à taxa de juros	(32.352)	(33.275)	(49.572)	(39.201)

Administração da Companhia avalia periodicamente suas aplicações e equivalentes de caixa para evitar risco de perda, considerando a instabilidade da atual política monetária.

Notas Explicativas ETERNIT S.A. - Em recuperação judicial
**Notas explicativas da Administração às informações contábeis trimestrais - ITR
Período findo em 31 de março de 2024
(Em milhares de Reais - R\$, exceto quando indicado de outra maneira)**
Análise de sensibilidade

Com a finalidade de verificar a sensibilidade do indexador nos equivalentes de caixa e empréstimos, a qual o Grupo estava exposto na data-base de 31 de março 2024, foram definidos quatro cenários diferentes.

Aplicações financeiras Consolidado	Indexador	Posição em 31/03/2024	Risco de redução		Risco de aumento	
			Cenário I (-50%)	Cenário II (-25%)	Cenário III (+25%)	Cenário IV (+50%)
		12,35%	6,18%	9,26%	15,44%	18,53%
Aplicações financeiras (equivalentes de caixa)	CDI	10.673	(659)	(330)	330	659
Total		10.673	(659)	(330)	330	659

Empréstimos Consolidado	Indexador	Posição em 31/03/2024	Risco de redução		Risco de aumento	
			Cenário I (-50%)	Cenário II (-25%)	Cenário III (+25%)	Cenário IV (+50%)
		12,35%	6,18%	9,26%	15,44%	18,53%
Empréstimos e financiamentos	CDI	(60.245)	3.720	1.860	(1.860)	(3.720)
Total		(60.245)	3.720	1.860	(1.860)	(3.720)

(iv) Risco de crédito

O Grupo está exposto principalmente ao risco de crédito referente a caixa e equivalentes de caixa e contas a receber de clientes. O risco de crédito é minimizado por meio das seguintes políticas:

a) Contas a receber de clientes

O Grupo minimiza seu risco de crédito pela venda fragmentada para um grande número de clientes. Esse risco é administrado por meio de um rigoroso processo de concessão de crédito. O resultado dessa gestão, assim como a exposição máxima ao risco de crédito, está refletido na rubrica “Perdas esperadas com créditos de liquidação duvidosa sobre as contas a receber”, conforme demonstrado na Nota Explicativa nº 4.

b) Depósitos à vista e aplicações financeiras

O Grupo restringe os valores que possam ser alocados a uma única instituição financeira e analisa as classificações de risco (*ratings*) das instituições financeiras com as quais aplica os saldos de caixa e equivalentes de caixa.

Notas Explicativas ETERNIT S.A. - Em recuperação judicial**Notas explicativas da Administração às informações contábeis trimestrais - ITR
Período findo em 31 de março de 2024
(Em milhares de Reais - R\$, exceto quando indicado de outra maneira)**

(v) Riscos de liquidez

O risco de liquidez consiste na eventualidade do Grupo não dispor de recursos suficientes para cumprir com seus compromissos em função das diferentes moedas e prazos de realização e ou liquidação de seus direitos e obrigações.

A tesouraria do Grupo monitora continuamente as previsões de exigência de liquidez para assegurar que haja caixa suficiente para atender as necessidades operacionais. O excesso de caixa é investido em contas correntes com incidência de juros, depósitos a prazo, depósitos de curto prazo e títulos e valores mobiliários, através da escolha de instrumentos com vencimentos apropriados e liquidez suficiente para fornecer margem conforme determinado pelas previsões acima mencionadas.

(vi) Gestão do capital

Para manter ou ajustar a estrutura de capital, o Grupo poderá rever a política de gestão de capital, a qual não é administrada ao nível da Controladora, mas em nível Consolidado.

Para o período findo em 31 de março de 2024, não houve mudança nos objetivos, políticas ou nos processos de estrutura de capital quando comparado com o ano de 2023.

27. Compromissos e garantias

Em 31 de março de 2024, o Grupo possuía as seguintes garantias:

- (i) Fiança bancária, no montante de R\$ 1.440, junto ao Banco Bradesco S.A. para garantia do pagamento de execução fiscal nº 0486287-42.2009.8.09.0103, que tramita perante a Vara de Fazendas Públicas da Comarca de Minaçu, ajuizada pelo Departamento Nacional de Produção Mineral - DNPM, firmado com a Sama S.A., com vencimento indeterminado;
- (ii) Fiança bancária, no montante de R\$ 4.960, junto ao Banco Daycoval S.A. para garantia do financiamento à agência de Fomento Goiás, firmado em 16 de janeiro de 2024;
- (iii) Seguro garantia, no montante de R\$ 6.350, junto a Pottencial Seguradora S.A para amparar a ação anulatória nº 0068035-46.2015.4.03.6182 referente a cobrança de débitos fiscais de CSLL e COFINS, com vigência de 04 de maio de 2022 a 04 de maio de 2027;

Notas Explicativas ETERNIT S.A. - Em recuperação judicial**Notas explicativas da Administração às informações contábeis trimestrais - ITR
Período findo em 31 de março de 2024
(Em milhares de Reais - R\$, exceto quando indicado de outra maneira)**

- (iv) Seguro garantia, no montante de R\$ 379, junto a Pottencial Seguradora S.A. para compra e venda de energia elétrica (Fábrica Simões Filho - BA), sendo a Eternit a tomadora e a Engie Brasil Energia Comercializadora Ltda. a beneficiária, com vigência de 01 de novembro de 2023 a 10 de fevereiro de 2025;
- (v) Em dezembro de 2014, a controlada Eternit da Amazônia firmou compromisso na ordem de R\$ 37.384, referente a cédula de crédito bancário, com o Banco da Amazônia, para implementar sua fábrica em Manaus. Como garantia foi oferecido pelo Grupo um imóvel e respectivas benfeitorias, situado no Rio de Janeiro-RJ, sendo seu valor de custo no montante de R\$ 62.500;
- (vi) Em 23 de fevereiro de 2018 a Eternit apresentou garantia com a fábrica Simões Filho no valor de R\$ 35.700 com sua vigência indeterminada a partir desta data para amparar a ação de execução de termo de ajuste de conduta nº 0000883-76.2017.5.05.0101. Mandado de penhora recebido em 06 de maio de 2022, atualizando o valor do imóvel penhorado para R\$ 58.000;
- (vii) Seguro garantia, no montante de R\$ 689, junto a Pottencial Seguradora S.A. para compra e venda de energia elétrica (Fábrica Colombo - PR), sendo a Eternit como tomadora e a Engie Brasil Energia Comercializadora Ltda. a beneficiária, com vigência de 07 de novembro de 2023 a 10 de fevereiro de 2025;
- (viii) Seguro garantia, no montante de R\$ 1.069, junto a Pottencial Seguradora S.A. para compra e venda de energia elétrica (Fábrica Rio de Janeiro - RJ), sendo a Eternit a tomadora e a Engie Brasil Energia Comercializadora Ltda. a beneficiária, com vigência de 07 de novembro de 2023 a 10 de fevereiro de 2025;
- (ix) Fiança Bancária, no montante de R\$ 1.481, junto a Pottencial Seguradora S.A. para compra e venda de energia elétrica, sendo a TOMADORA, SAMA S.A MINERAÇÕES ASSOCIADAS, e a BENEFICIÁRIA, ATMO COMERCIALIZADORA DE ENERGIA LTDA., com vigência de 01 de fevereiro de 2024 a 30 de janeiro de 2025;
- (x) Seguro Garantia no montante de R\$ 520, junto a Pottencial Seguradora, destinada ao Processo Judicial nº 0068035-46.2015.4.03.6182, Processo Administrativo nº.16306.000206/2009-81, 10880.968880/2010-99 e 10880.977187/2011-98, CDA nº 80.6.15.066685-39, 80.6.15.068746-00. Trata-se de execução fiscal para suposta cobrança de débitos perante a 5ª Vara de Execuções Fiscais Federal de São Paulo, com vigência 12 de abril de 2021 a 12 de abril de 2026;

Notas Explicativas ETERNIT S.A. - Em recuperação judicial**Notas explicativas da Administração às informações contábeis trimestrais - ITR
Período findo em 31 de março de 2024
(Em milhares de Reais - R\$, exceto quando indicado de outra maneira)**

- (xi) Seguro Garantia no montante de R\$ 407, junto a Fairfax Seguradora S.A, para o pagamento do valor total do débito em discussão, nele compreendido o principal, multas, juros, atualização monetária e acréscimos legais, objeto da Execução Fiscal nº 0051104-28.2020.8.19.0001, promovida pela FAZENDA DO ESTADO DO RIO DE JANEIRO em face do tomador, em trâmite perante a 11ª Vara de Fazenda Pública da Comarca do Rio de Janeiro/RJ, com vigência de 19 de julho de 2021 a 19 de julho de 2026;
- (xii) Seguro Garantia no montante de R\$ 332, junto a Fairfax Seguradora S.A, para o pagamento do valor total do débito em discussão, nele compreendido o principal, multas, juros, atualização monetária e acréscimos legais, objeto da Execução Fiscal nº 0015609-83.2021.8.19.0001, promovida pela FAZENDA DO ESTADO DO RIO DE JANEIRO em face do tomador, em trâmite perante a 11ª Vara de Fazenda Pública da Comarca do Rio de Janeiro/RJ, com vigência de 07 de julho de 2021 a 07 de julho de 2026;
- (xiii) Seguro Garantia no montante de R\$ 7.265, junto a Fairfax Seguradora S.A, para o pagamento do valor total do débito em discussão, nele compreendido o principal, multas, juros, atualização monetária e acréscimos legais, objeto da Ação Anulatória nº 5104951-09.2022.8.09.0051, promovida contra FAZENDA DO ESTADO DE GOIÁS pelo tomador, em trâmite perante a 1ª Vara de Fazenda Pública Estadual de Goiânia/GO, com vigência de 22 de março de 2023 a 21 de março de 2028;
- (xiv) Garantia em duplicatas a receber (recebíveis) no Banco Daycoval de R\$ 12.000 para assegurar a operação de FINAME junto ao banco;
- (xv) Os veículos resultantes do CCE no Banco Sofisa no valor de R\$ 11.326 estão em garantia junto ao banco para assegurar a operação.
- (xvi) Os veículos a serem adquiridos do CCE no Banco Fibra no valor de R\$ 16.860 serão fornecidos em garantia junto ao banco para assegurar a operação.

28. Subvenções governamentais

No período findo em 31 de março de 2024, os valores das subvenções governamentais totalizavam R\$ 4.491 (R\$ 7.198 em 31 de março de 2023), conforme descrito a seguir:

- (i) Agência de Fomento Goiás S.A empresa do Estado de Goiás - Fomentar. No período findo em 31 de março de 2024, não houve movimentação;
- (ii) Programa de desenvolvimento industrial de Goiás - Produzir. Nos períodos findos em março de 2023 e 2024 não houve valores para esse benefício;
- (iii) Desenvolvimento Industrial e de Integração Econômica do Estado da Bahia - Desenvolve. No período findo em 31 de março de 2024, o valor do benefício totalizou R\$ 1.435 (R\$ 1.572 em 31 de março de 2023);

Notas Explicativas ETERNIT S.A. - Em recuperação judicial

Notas explicativas da Administração às informações contábeis trimestrais - ITR Período findo em 31 de março de 2024 (Em milhares de Reais - R\$, exceto quando indicado de outra maneira)

- (iv) Zona Franca de Manaus - Incentivo - Crédito Estímulo. No período findo em 31 de março de 2024, um montante de R\$ 1.881 foi utilizado (R\$ 3.400 em 31 de março de 2023);
- (v) Zona Franca de Manaus - Incentivo - Crédito Presumido. No período findo em 31 de março de 2024, um montante de R\$ 1.175 foi utilizado (R\$ 2.226 em 31 de março de 2023).

29. Transações que não afetaram o caixa e equivalentes de caixa

A Companhia realizou as seguintes atividades de investimento e financiamento que não afetaram caixa e equivalentes de caixa e essas atividades não foram incluídas nas demonstrações dos fluxos de caixa:

	Controladora	
	31/03/2024	31/03/2023
Aporte de capital x compensações Partes Relacionadas	89.778	-
Compensações Partes Relacionadas	-	45
Compensação Dividendos x Conta corrente (Intercompany)	3.495	-
	93.273	45

30. Evento Subsequente

Assembleia Geral de Credores - Classe Trabalhista

Em 12 de abril de 2024, a Companhia informou ao mercado que, foi publicado no Diário Oficial da União o edital de convocação da Assembleia Geral de Credores da classe trabalhista a ser realizada em primeira convocação no dia 07/05/2024 e, caso não haja quórum nesta ocasião, em segunda convocação, a ser realizada no dia 14/05/2024. A Assembleia Geral de Credores tem como objeto a exposição do Primeiro Aditamento ao Plano de Recuperação Judicial do Grupo Eternit.

Alienação Terreno de Goiânia

Em 16 de abril de 2024, a Companhia informou ao mercado que, foi finalizado o leilão judicial do terreno de Goiânia/GO, conforme estabelecido no Plano de Recuperação Judicial do Grupo Eternit, tendo sido o lance vencedor no valor de R\$ 20,5 milhões.

Outras Informações que a Companhia Entenda Relevantes

POSIÇÃO ACIONÁRIA DOS DETENTORES DE MAIS DE 5% DAS AÇÕES DE CADA ESPÉCIE E CLASSE DA COMPANHIA, ATÉ O NÍVEL DE PESSOA FÍSICA.					
Companhia: ETERNIT S.A.				31/03/2024 (Em Unidades)	
Acionista	Ações Ordinárias		Total		
	Qde.	%	Qde	%	
D+1 Fundo de Investimento em Ações	16.500.000	26,71	16.500.000	26,71	
Geração Futuro L.Par Fundo de Investimento em Ações	5.000.000	8,09	5.000.000	8,09	
Luiz Barsi Filho	3.472.000	5,62	3.472.000	5,62	
Ações em tesouraria	55.055	0,09	55.055	0,09	
Outros	36.749.520	59,49	36.749.520	59,49	
Total	61.776.575	100,00	61.776.575	100,00	

POSIÇÃO ACIONÁRIA DOS DETENTORES DE MAIS DE 5% DAS AÇÕES DE CADA ESPÉCIE E CLASSE DA COMPANHIA, ATÉ O NÍVEL DE PESSOA FÍSICA.					
Companhia: ETERNIT S.A.				31/03/2023 (Em Unidades)	
Acionista	Ações Ordinárias		Total		
	Qde.	%	Qde	%	
D+1 Fundo de Investimento em Ações	15.950.000	25,82	15.950.000	25,82	
Geração Futuro L.Par Fundo de Investimento em Ações	4.944.843	8,00	4.944.843	8,00	
Luiz Barsi Filho	3.472.000	5,62	3.472.000	5,62	
Ações em tesouraria	77.688	0,13	77.688	0,13	
Outros	37.332.044	60,43	37.332.044	60,43	
Total	61.776.575	100,00	61.776.575	100,00	

POSIÇÃO DOS CONTROLADORES, ADMINISTRADORES E AÇÕES EM CIRCULAÇÃO (não revisado pelos auditores independentes)

POSIÇÃO ACIONÁRIA CONSOLIDADA DOS CIRCULAÇÃO					
Acionista	Quantidade de ações ordinárias (em unidades) em 31/03/2024	%	Quantidade de ações ordinárias (em unidades) Movimentação	Quantidade de ações ordinárias (em unidades) em 31/03/2023	%
Controlador	N/A	-	N/A	N/A	-
Administradores					
Conselho de Administração	428.397	0,69	-25.058	453.455	0,73
Diretoria	30.160	0,05	-351.200	381.360	0,62
Conselho fiscal	225.334	0,36	1.000	224.334	0,36
Ações em tesouraria	55.055	0,09	-22.633	77.688	0,13
Outros acionistas	61.037.629	98,80	397.891	60.639.738	98,16
Total	61.776.575	100,00	0	61.776.575	100,00
Ações em circulação	61.037.629	98,80	397.891	60.639.738	98,16

Pareceres e Declarações / Relatório da Revisão Especial - Sem Ressalva

RELATÓRIO DE REVISÃO DO AUDITOR INDEPENDENTE SOBRE AS INFORMAÇÕES CONTÁBEIS INTERMEDIÁRIAS INDIVIDUAIS E CONSOLIDADAS

Aos
Acionistas, Conselheiros e Administradores da
Eternit S.A. - Em recuperação judicial)

São Paulo - SP

Introdução

Revisamos as informações contábeis intermediárias, individuais e consolidadas, da Eternit S.A. - Em recuperação judicial (Companhia), contidas no Formulário de Informações Trimestrais (ITR) referente ao trimestre findo em 31 de março de 2024, que compreendem o balanço patrimonial em 31 de março de 2024 e as respectivas demonstrações do resultado, do resultado abrangente, das mutações do patrimônio líquido e dos fluxos de caixa para o período de três meses findo naquela data, incluindo o resumo das políticas contábeis materiais e as demais notas explicativas.

A Administração é responsável pela elaboração das informações contábeis intermediárias individuais e consolidadas de acordo com a NBC TG 21 (R1) – Demonstração Intermediária e com a norma internacional IAS 34 – Interim Financial Reporting, emitida pelo International Accounting Standards Board (IASB), assim como pela apresentação dessas informações de forma condizente com as normas expedidas pela Comissão de Valores Mobiliários, aplicáveis à elaboração das Informações Trimestrais (ITR). Nossa responsabilidade é a de expressar uma conclusão sobre essas informações contábeis intermediárias com base em nossa revisão.

Alcance da revisão

Conduzimos nossa revisão de acordo com as normas brasileiras e internacionais de revisão de informações intermediárias (NBC TR 2410 – Revisão de Informações Intermediárias Executada pelo Auditor da Entidade e ISRE 2410 – Review of Interim Financial Information Performed by the Independent Auditor of the Entity, respectivamente). Uma revisão de informações intermediárias consiste na realização de indagações, principalmente às pessoas responsáveis pelos assuntos financeiros e contábeis e na aplicação de procedimentos analíticos e de outros procedimentos de revisão. O alcance de uma revisão é significativamente menor do que o de uma auditoria conduzida de acordo com as normas de auditoria e, conseqüentemente, não nos permitiu obter segurança de que tomamos conhecimento de todos os assuntos significativos que poderiam ser identificados em uma auditoria. Portanto, não expressamos uma opinião de auditoria.

Conclusão sobre as informações intermediárias individuais e consolidadas

Com base em nossa revisão, não temos conhecimento de nenhum fato que nos leve a acreditar que as informações contábeis intermediárias, individuais e consolidadas, incluídas nas informações trimestrais acima referidas não foram elaboradas, em todos os aspectos relevantes, de acordo com a NBC TG 21 (R1) e a IAS 34 aplicáveis à elaboração de Informações Trimestrais (ITR), e apresentadas de forma condizente com as normas expedidas pela Comissão de Valores Mobiliários.

Ênfases

Incerteza relevante relacionada com a continuidade operacional

Chamamos a atenção para a Nota Explicativa nº 1 às demonstrações contábeis individuais e consolidadas, que detalha o Plano de Recuperação Judicial da Companhia ("Plano") aprovado em Assembleia Geral de Credores e os meios para recuperação judicial a serem utilizados pela Companhia que ainda continuam em curso. A continuidade operacional da Companhia e de suas controladas está atrelada à recuperação judicial. Nossa conclusão não está modificada em relação a esse assunto.

Ações civis públicas originadas pelo uso do amianto

Chamamos a atenção para a Nota Explicativa nº 17 às demonstrações contábeis individuais e consolidadas, que informa que a Companhia e suas controladas são parte em diversas ações civis públicas, que aguardam decisão, relacionadas ao ambiente de trabalho, a doenças ocupacionais e a danos morais aos trabalhadores originados pelo uso do amianto. A probabilidade de perda para parte dessas ações, conforme divulgado na referida nota explicativa, foi considerada pelos assessores jurídicos da Companhia como provável, tendo sido constituída, para essa parte, provisão para perda. Não foram divulgados os valores estimados para alguns processos considerados como perda possível, onde os assessores jurídicos não conseguiram realizar a respectiva mensuração, conforme divulgado na referida nota explicativa. Nossa conclusão não está modificada em relação a esse assunto.

Outros assuntos

Demonstrações do Valor Adicionado (DVA)

As informações contábeis intermediárias acima referidas incluem as Demonstrações do Valor Adicionado (DVA), individuais e consolidadas, referentes ao período de três meses findo em 31 de março de 2024, elaboradas sob a responsabilidade da Administração da Companhia e apresentadas como informação suplementar para fins de IAS 34. Essas demonstrações foram submetidas a procedimentos de revisão executados em conjunto com a revisão das informações contábeis intermediárias, com o

objetivo de concluir se elas estão conciliadas com as informações contábeis intermediárias e registros contábeis, conforme aplicável, e se sua forma e conteúdo estão de acordo com os critérios definidos na NBC TG 09 – Demonstração do Valor Adicionado. Com base em nossa revisão, não temos conhecimento de nenhum fato que nos leve a acreditar que essas demonstrações do valor adicionado não foram elaboradas, em todos os aspectos relevantes, segundo os critérios definidos nessa Norma e de forma consistente em relação às informações contábeis intermediárias individuais e consolidadas tomadas em conjunto.

São Paulo, 07 de maio de 2024.

BDO RCS Auditores Independentes SS Ltda.
CRC 2 SP 013846/O-1

Henrique Herbel de Melo Campos
Contador CRC 1 SP 181015/O-3

Pareceres e Declarações / Parecer do Conselho Fiscal ou Órgão Equivalente

ETERNIT S.A.
em Recuperação Judicial
C.N.P.J. nº 61.092.037/0001-81
NIRE 35.300.013.344

PARECER DO CONSELHO FISCAL

O Conselho Fiscal da Eternit S. A. – em Recuperação Judicial (“Companhia”), em cumprimento às disposições legais e estatutárias, examinou as informações individuais e consolidadas da Eternit S/A. – em Recuperação Judicial, referente ao trimestre findo em 31 de março de 2024, considerando, ainda, o relatório dos auditores independentes BDO RCS Auditores Independentes SS, sem ressalvas.

Diante disso, bem como das informações e esclarecimentos recebidos no decorrer do período, o Conselho Fiscal considera que os referidos documentos estão aptos.

São Paulo, 07 de maio de 2024.

Eurico dos Reis Rodrigues Fróes Paulo Henrique Z. Funchal

Valmir Pedro Rossi

Pareceres e Declarações / Parecer ou Relatório Resumido, se houver, do Comitê de Auditoria (estatutário ou não)

ETERNIT S.A.
em Recuperação Judicial
C.N.P.J. nº 61.092.037/0001-81
NIRE 35.300.013.344

PARECER DO COMITÊ DE AUDITORIA

O Comitê de Auditoria Não Estatutário da Eternit S. A. – em Recuperação Judicial (“Companhia”), em cumprimento às disposições regimentais, examinou as informações contábeis individuais e consolidadas da Companhia, referentes ao trimestre findo em 31 de março de 2024, considerando, ainda, o relatório dos auditores independentes, BDO RCS Auditores Independentes SS, sem ressalvas.

Diante disso, bem como das informações e esclarecimentos recebidos no decorrer do período, o Comitê de Auditoria Não Estatutário considera que os referidos documentos podem ser apreciados pelo Conselho de Administração, na forma apresentada.

São Paulo, 07 de maio de 2024.

Éder Sá Alves Campos Rogério Pires Bretas

Fausto de Andrade Ribeiro

Pareceres e Declarações / Declaração dos Diretores sobre as Demonstrações Financeiras

Declaração dos Diretores sobre as Demonstrações Financeiras

Em atendimento ao artigo 27, parágrafo 1º, incisos V e VI, da Resolução CVM nº 80/22, a Diretoria declara que reviu, discutiu e concorda com as demonstrações financeiras intermediárias, individuais e consolidadas referente ao período findo em 31 de março de 2024.

São Paulo, 07 de maio de 2024.

Eternit S.A.

A Diretoria

Pareceres e Declarações / Declaração dos Diretores sobre o Relatório do Auditor Independente

Declaração dos Diretores sobre o Relatório do Auditor Independente

Em atendimento ao artigo 27, parágrafo 1º, incisos V e VI, da Resolução CVM nº 80/22, a Diretoria declara que reviu, discutiu e concorda com as opiniões expressas no parecer dos auditores independentes referente às demonstrações contábeis relativas ao período findo em 31 de março de 2024.

São Paulo, 07 de maio de 2024.

Eternit S.A.

A Diretoria