

# Éternit

a marca da coruja

Apresentação de Resultados  
2T22 – 10/08/22





## **AVISO IMPORTANTE**

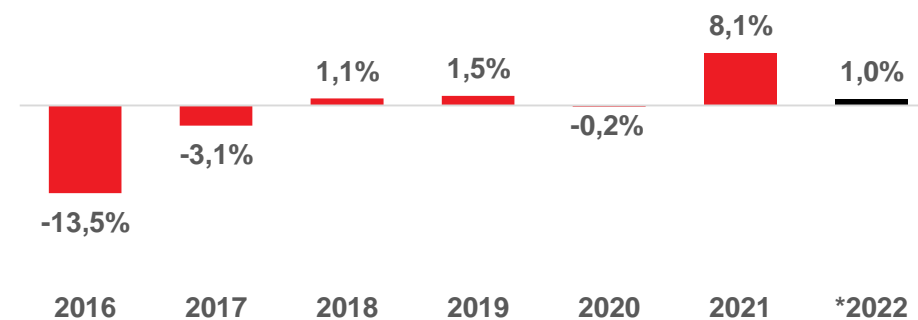
“Declarações contidas nesta apresentação relativas às perspectivas dos negócios da Companhia, projeções de resultados operacionais e financeiros, e referências ao potencial crescimento da Companhia, constituem meras previsões e foram baseadas nas expectativas da Administração em relação ao seu desempenho futuro. Estas expectativas são altamente dependentes do comportamento do mercado, da situação econômica do Brasil, da indústria e dos mercados internacionais, portanto estão sujeitas a mudanças.”

**Conjuntura e Mercado**  
**Desempenho Operacional**  
**Desempenho Financeiro Consolidado**  
**Projetos Estratégicos**  
**Mercado de Capitais**  
**Eventos Subsequentes**  
**Q&A**



- Expectativas de mercado 2022 (Focus/BCB; jun/22):
  - PIB: +1,93% (mar/22: 0,50%) ↑
  - IPCA: +7,30% (mar/22: 6,86%) ↓
  - SELIC: 13,75% a.a. (mar/22: 13%) ↑
  
- Faturamento da indústria de materiais de construção (ABRAMAT):
  - Junho/Maio 2022: -1,2%
  - Jun22/Jun21: -6,6%
  - 1S22/1S21: -8,5%
  
- Projeção ABRAMAT 2022/2021: +1%.

**Evolução do faturamento deflacionado - ABRAMAT**

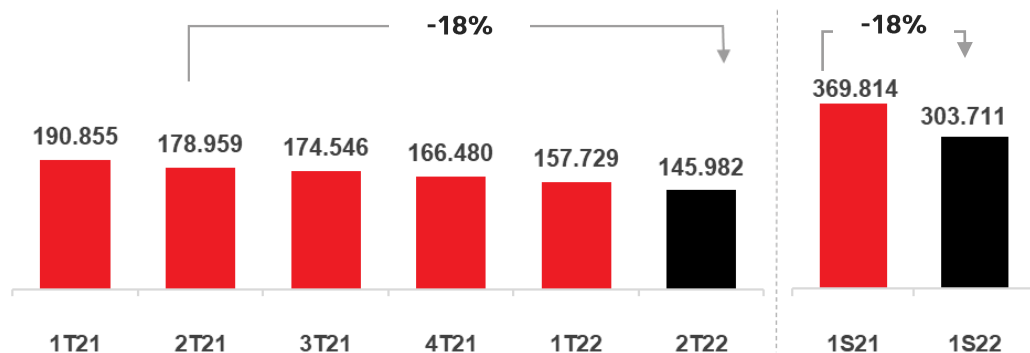


\*Projeção ABRAMAT

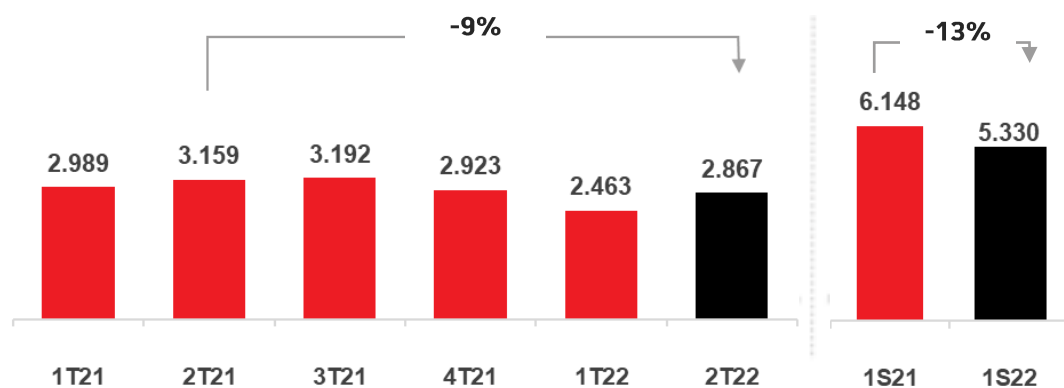


## Eternit - Fibrocimento

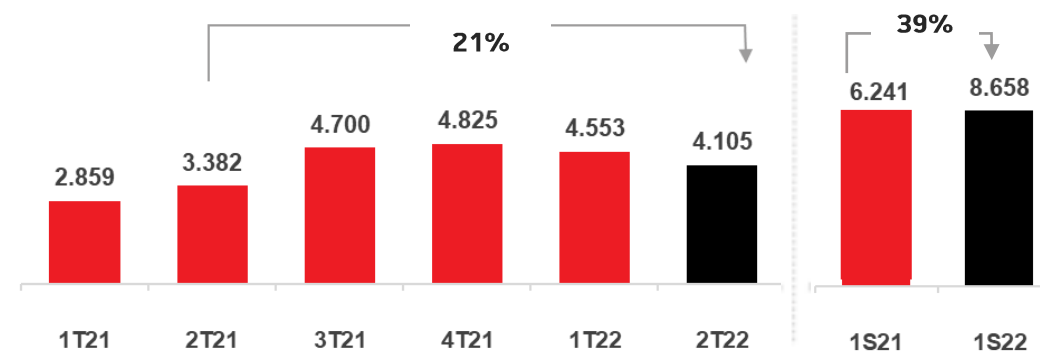
Vendas Telha de Fibrocimento ( t )



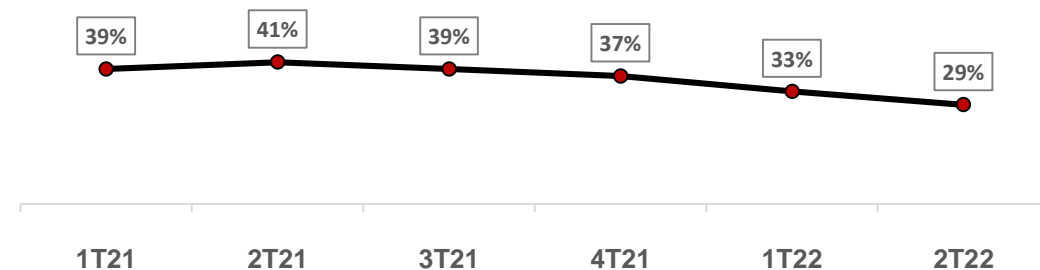
Produção de Fibra de PP ( t )



Vendas de Sistemas Construtivos ( t )



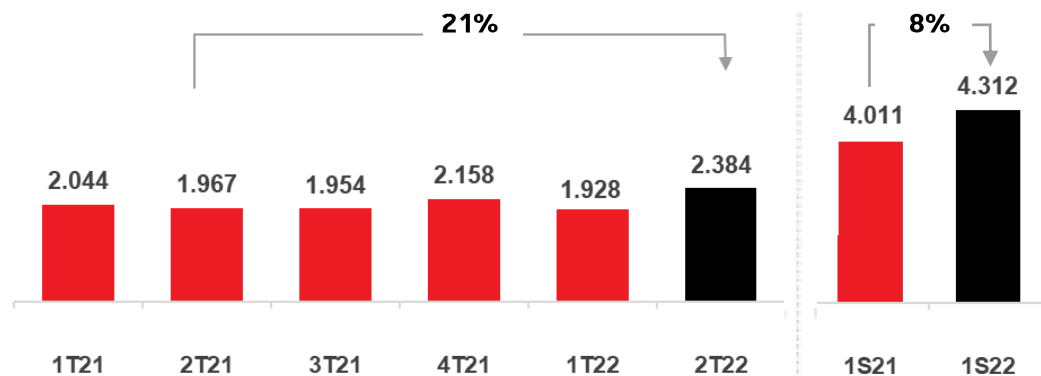
Margem Bruta - Fibrocimento



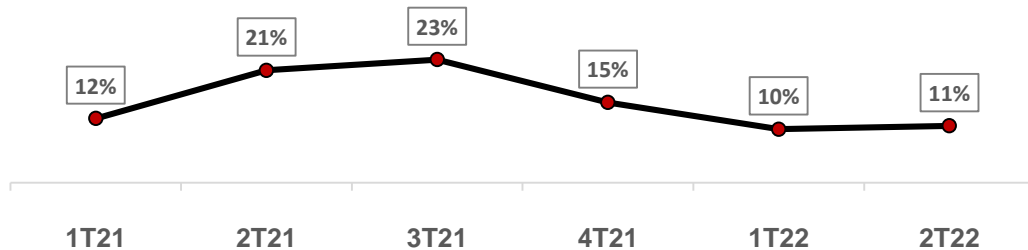


### Tégula – Telhas de Concreto

Vendas Telhas de Concreto (mil peças)

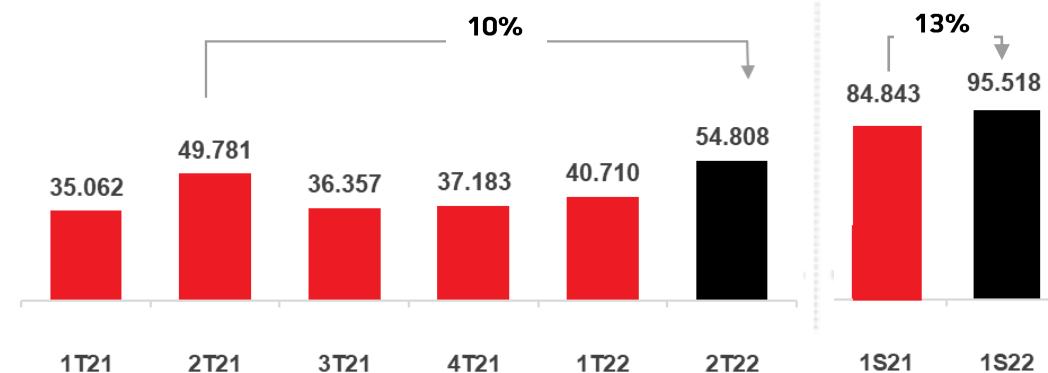


Margem Bruta - Telhas de Concreto

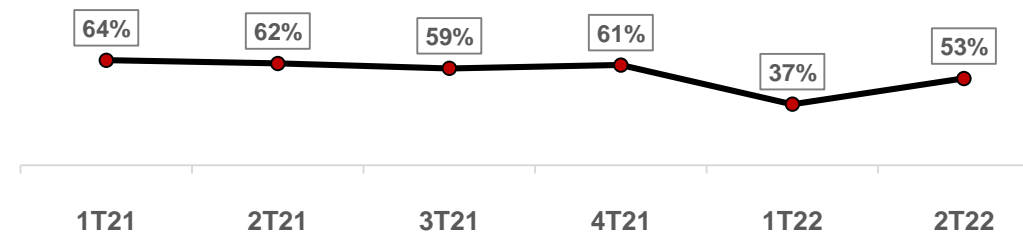


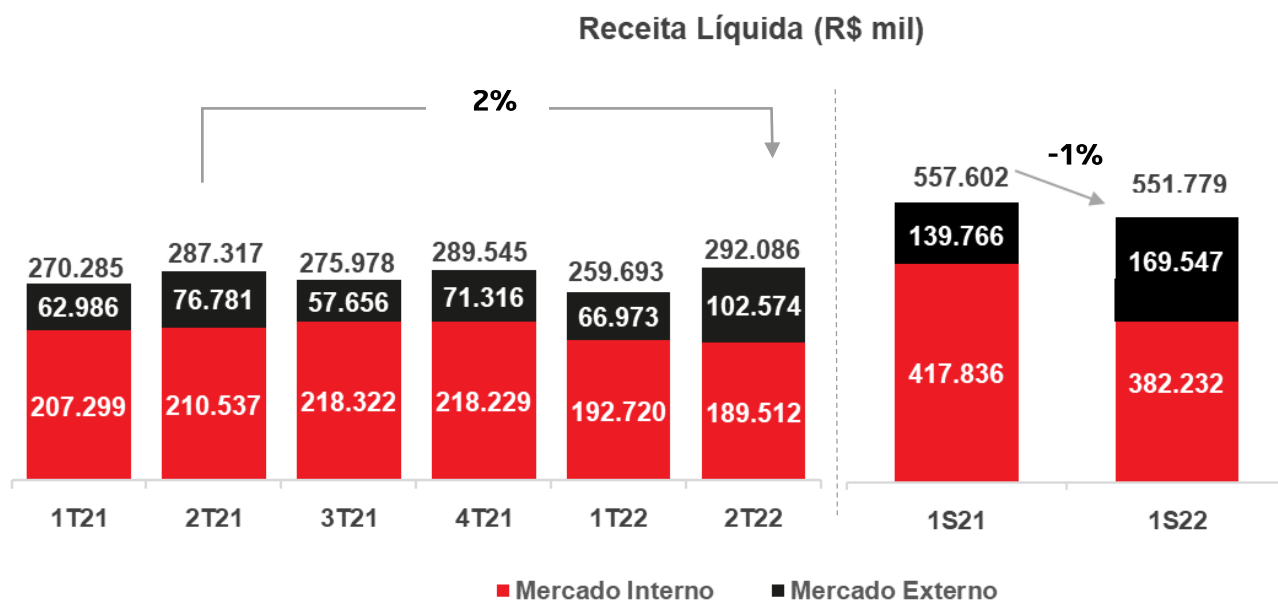
### Sama – Mineral Cristotila

Vendas Mineral Cristotila ( t )

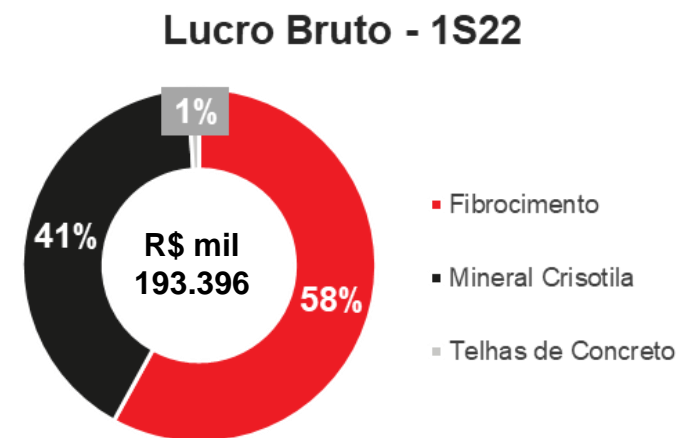
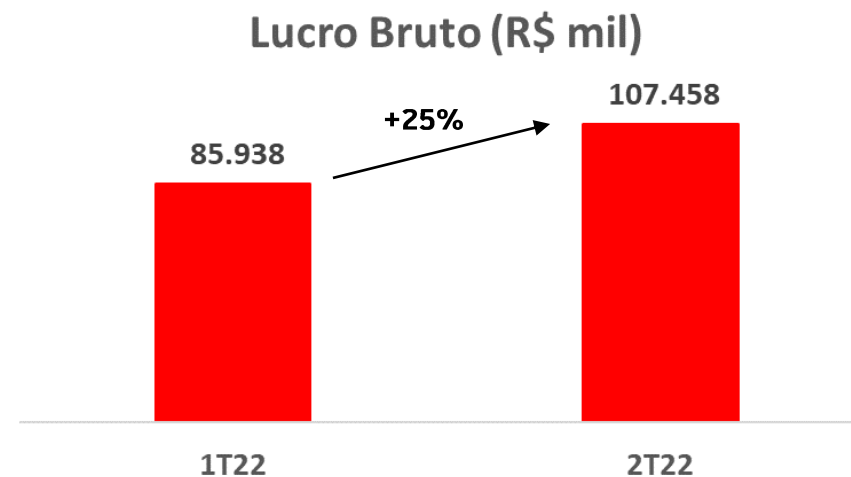


Margem Bruta - Cristotila

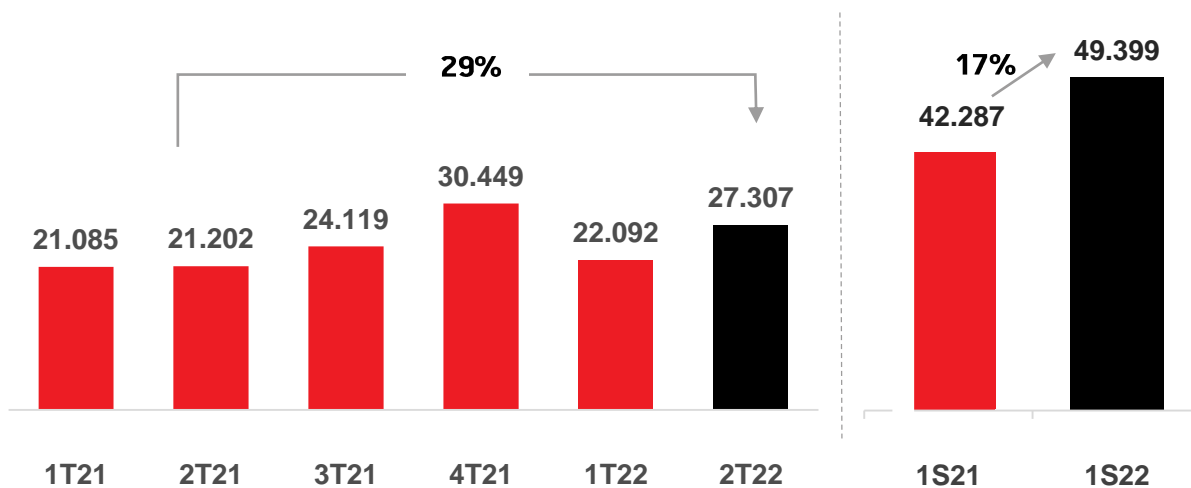




- Crescimento 2T22/1T21: +13%



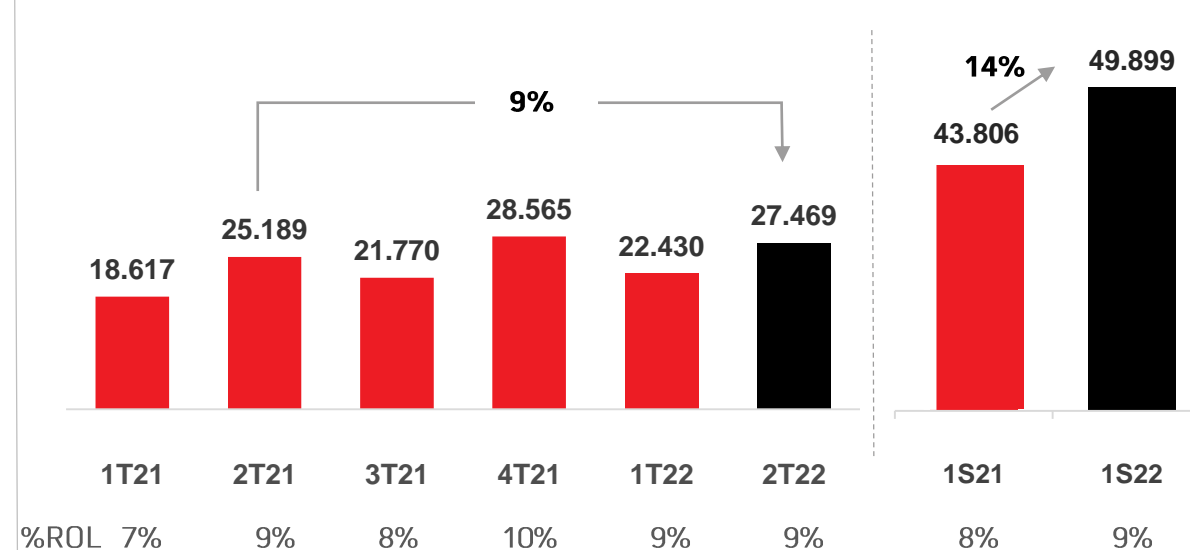
## Despesas Gerais e Administrativas



Varição 1S22/2S21

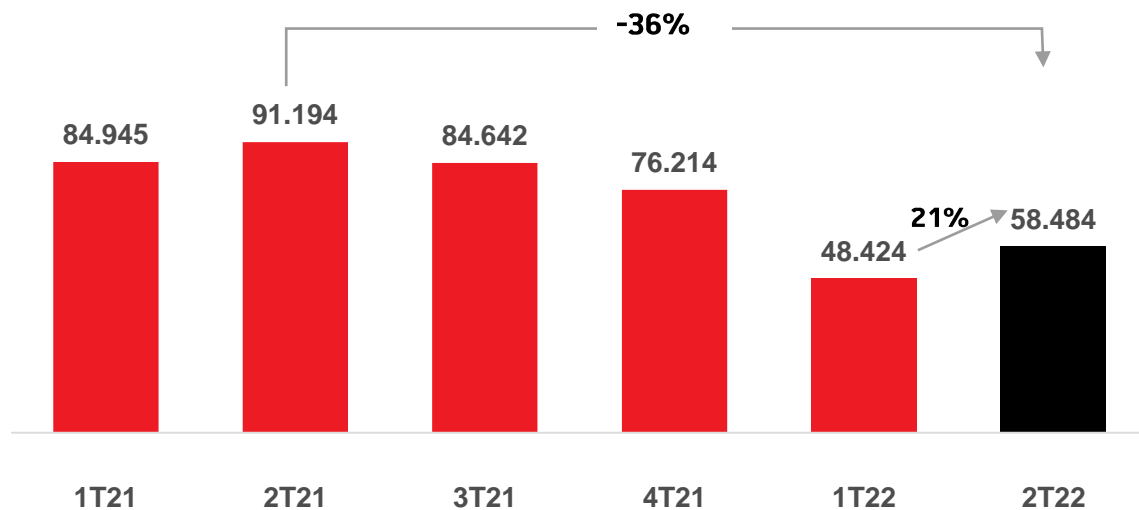
- Mão-de-obra: + R\$ 3,0 milhões
- Serviços: +R\$ 2,7 milhões

## Despesas com vendas

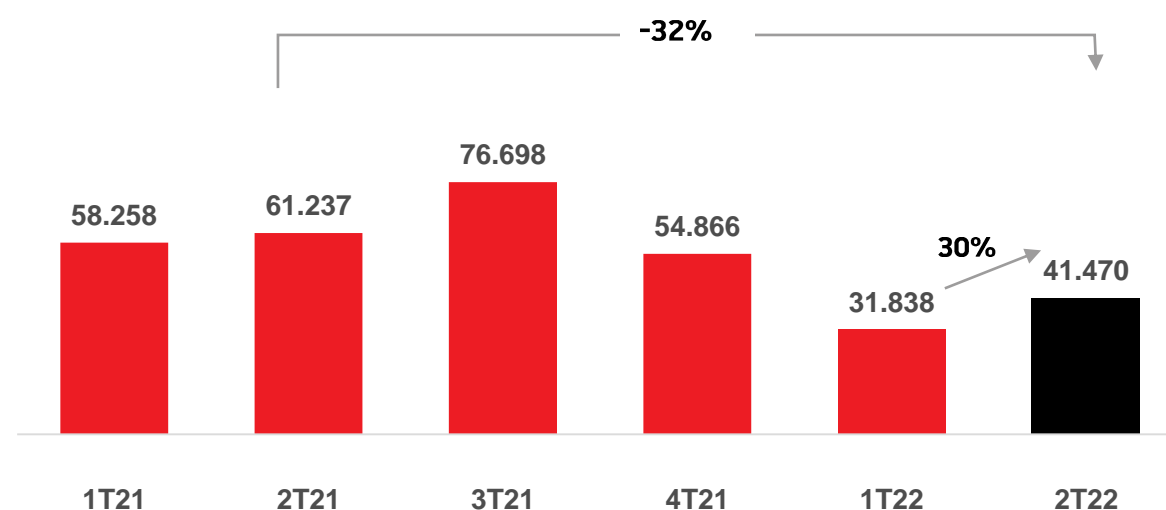




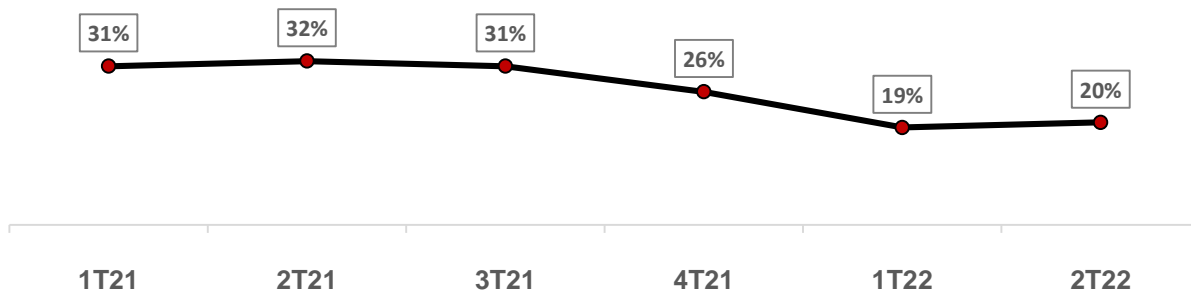
### EBITDA Recorrente (R\$ mil)



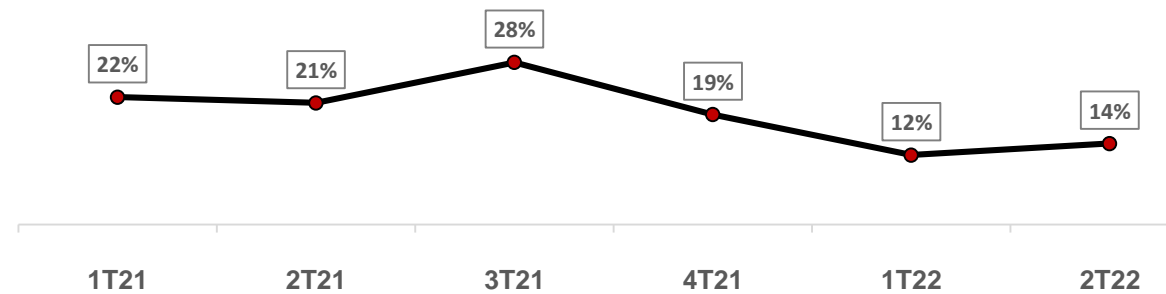
### Lucro Líquido Recorrente (R\$ mil)



### Margem EBITDA Recorrente



### Margem Líquida Recorrente

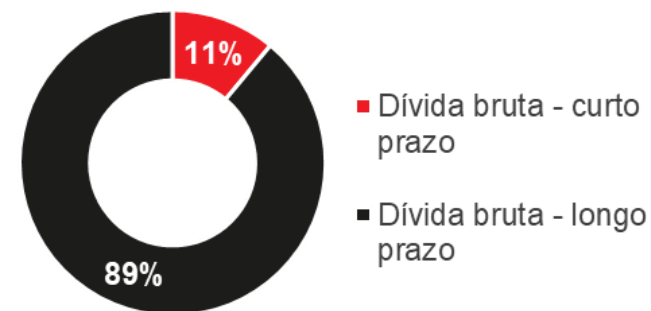


## Caixa Líquido e Endividamento

- Caixa de **R\$ 149** milhões: (i) R\$ 110 milhões aquisição Confibra; (ii) R\$ 34 milhões geração de caixa; e (iii) R\$ 5 milhões de saldo do *funding* dos investimentos estratégicos.
- Endividamento bruto de R\$ 35 milhões (Banco da Amazônia): **redução de +21%** em relação ao 2T21.

Dívida (Caixa) Líquido - R\$ mil	30/06/2022	30/06/2021	Var. %	31/12/2021	Var. %
Dívida bruta - curto prazo	3.911	7.598	(48,5)	3.911	-
Dívida bruta - longo prazo	31.509	36.946	(14,7)	33.485	(5,9)
<b>Total da dívida bruta</b>	<b>35.420</b>	<b>44.544</b>	<b>(20,5)</b>	<b>37.396</b>	<b>(5,3)</b>
(-) Disponibilidades	149.220	196.650	(24,1)	218.864	(31,8)
<b>Dívida (Caixa) líquido</b>	<b>(113.800)</b>	<b>(152.106)</b>	<b>(25,2)</b>	<b>(181.468)</b>	<b>(37,3)</b>

### Endividamento Bruto 2T22 (%)

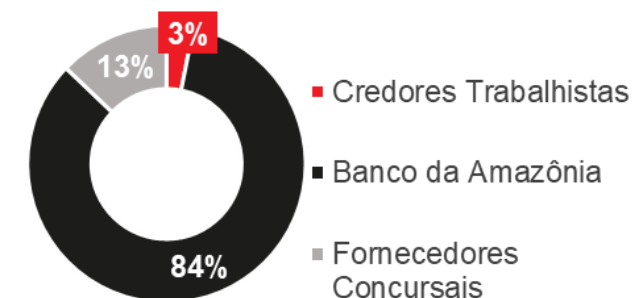


## Dívida Concursal e Recuperação Judicial

- No 2T22, a Companhia realizou pagamentos no montante de R\$ 2,1 milhões.

Classes	Saldo Aprovado no Plano RJ	Haircut	Dação	Novos Créditos Habilitados (Desabilitados)	Juros / Encargos	Pagamentos realizados	Saldo Final
Classe I - Credores Trabalhistas - R\$ mil	6.466	-	-	3.728	-	(8.880)	1.314
Classe II - Credores com Garantia Real - R\$ mil	36.225	-	-	-	8.295	(9.101)	35.419
Classe III - Credores Quirografários							
Opção A - R\$ mil	107.672	(17.314)	(40.400)	(1.410)	3.393	(48.133)	3.808
Opção A - US\$ mil	953	-	-	(520)	1	(309)	125
Opção B - R\$ mil	84.097	(37.839)	-	-	3.242	(49.500)	-
Opção B - US\$ mil	1.696	(763)	-	-	5	(938)	-
Classe IV - Credores Microempresas - R\$ mil	4.612	-	-	-	71	(3.660)	1.023
<b>Total em R\$ mil</b>	<b>239.072</b>	<b>(55.153)</b>	<b>(40.400)</b>	<b>2.318</b>	<b>15.001</b>	<b>(119.274)</b>	<b>41.564</b>
<b>Total em US\$ mil</b>	<b>2.649</b>	<b>(763)</b>	<b>-</b>	<b>(520)</b>	<b>6</b>	<b>(1.247)</b>	<b>125</b>

### Dívida Concursal 2T22 (%)



R\$ 42,2 milhões

- O encerramento da RJ aguarda o desfecho do julgamento do seu Recurso Especial interposto perante o Superior Tribunal de Justiça (STJ) contra decisão desfavorável proferida pelo Tribunal de Justiça de São Paulo (TJSP), visando restabelecer o PRJ homologado em 30 de maio de 2019.

**Eternit**  
a marca da coruja

Em R\$mil

Consolidado	Jun/22	Dez/21	Var %	Consolidado	Jun/22	Dez/21	Var %
<b>Ativo</b>	<b>1.063.781</b>	<b>1.011.931</b>	<b>5,1%</b>	<b>Passivo</b>	<b>1.063.781</b>	<b>1.011.931</b>	<b>5,1%</b>
<b>Ativo Circulante</b>	<b>761.548</b>	<b>740.202</b>	<b>2,9%</b>	<b>Passivo Circulante</b>	<b>200.904</b>	<b>208.855</b>	<b>-3,8%</b>
Caixa e equivalentes de caixa	149.220	218.864	-31,8%	Fornecedores.	52.019	50.201	3,6%
Contas a receber.	223.970	153.229	46,2%	Empréstimos e Financiamentos	3.911	3.911	,%
Estoques.	218.601	185.268	18,0%	Obrigação com Pessoal	28.397	29.530	-3,8%
Tributos a recuperar	111.936	126.392	-11,4%	Impostos e Taxas a Recolher	36.127	34.919	3,5%
Adiantamento a Fornecedor	26.571	30.014	-11,5%	Prov. Benefício pós-emprego	7.851	7.851	,%
Outros Ativos	30.227	21.590	40,0%	Dividendos e JCP a pagar	15.726	24.355	-35,4%
Ativos Mantidos Venda	1.023	4.845	-78,9%	Outros Passivos	56.873	58.088	-2,1%
<b>Ativo Não Circulante</b>	<b>302.233</b>	<b>271.729</b>	<b>11,2%</b>	<b>Passivo Não Circulante</b>	<b>235.279</b>	<b>239.721</b>	<b>-1,9%</b>
Deposito judicial	10.635	10.500	1,3%	Empréstimos e Financiamentos	31.509	33.485	-5,9%
Tributos a Recuperar	9.875	10.629	-7,1%	Impostos e Taxas a Recolher	28.958	32.893	-12,2%
Outros Ativos	1.595	1.595	,0%	Obrigação com Pessoal	6.635	7.007	-5,3%
Ativo de Direito de Uso	16.556	7.758	113,4%	Prov. Contingências	71.003	71.205	-,3%
Imobilizado	263.099	240.643	9,3%	Prov. Benefício pós-emprego	73.859	73.773	,1%
Intangível	473	604	-21,7%	IR/CSL Diferidos	1.066	10.871	-90,2%
				Outros Passivos	22.249	10.487	112,2%
				<b>Patrimônio Líquido</b>	<b>627.598</b>	<b>563.355</b>	<b>11,4%</b>
				Capital social	438.082	438.082	,%
				Reservas de capital	74.760	69.927	6,9%
				Reservas de lucros	59.417	59.417	,%
				Reservas de legais	16.442	16.442	,%
				Resultado do Exercício	59.330	-	%
				Outros resultados abrangentes	(20.449)	(20.449)	,%
				Ações em tesouraria	(174)	(174)	,%
				Part dos acionistas não control	190	110	73,2%

- Patrimônio Líquido: R\$ 628 milhões.
- Ativo Total: R\$ 1,1 bilhão.
- Ativo Circulante: R\$ 762 MM( 69%)
- Equity/Debt = 59%
- Liquidez corrente: 3,79
- ROE: 13,9% (Base: LL 1S22).
- ROA: 8,0% (Base: LL 1S22).

### Telha Fotovoltaica

- Vendas 2T22: 31 kWp de telhas solares de concreto BIG-F10 (projetos selecionados).
- Projetos-piloto telha solar de fibrocimento F-140: instalações no 3T22.
- Implementação de uma linha de montagem de telhas solares na unidade da Tégula de Içara-SC.
- Concessão da patente de Invenção "Célula Fotovoltaica e Processo de Fabricação de Célula Fotovoltaica Encapsulada".



### Projeto *Greenfield* – Caucaia-CE

- Concessão de benefícios fiscais pelo Estado do Ceará.
- Atividades de terraplenagem em andamento.
- Contratação de empresa para a construção de infraestrutura (civil, elétrica e hidráulica)

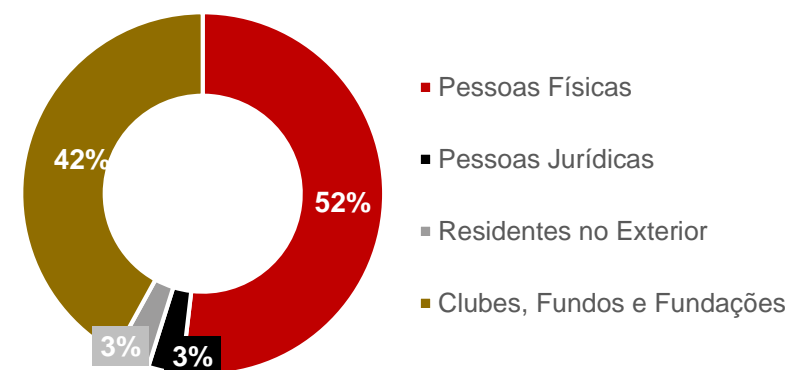


### Modernização Fibrocimento

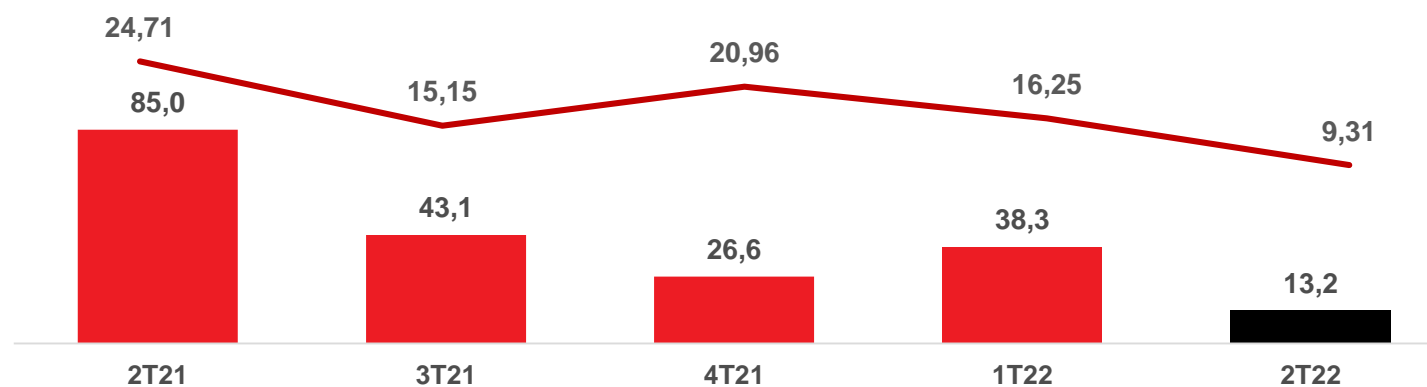
- Ampliações das unidades de Goiânia e Rio de Janeiro com conclusão prevista 3T22.

- Market Capital: 575 milhões (30/06/22).
- Free float: 98,44%.
- Base acionária: 27.036 acionistas.

Estrutura Acionária 30/06/2022



\*Volume Negociado x Preço - R\$ milhões



\*Média diária de negociação e cotação de fechamento do trimestre

### Aquisição da Confibra

- Conclusão do processo de aquisição da Confibra:
  - +20% de capacidade de produção de telhas de fibrocimento;
  - Preço da aquisição: R\$ 110 milhões + *earnout* de R\$ 10 milhões (atingimento de metas financeiras e operacionais em 2022).

### Declaração de JCP

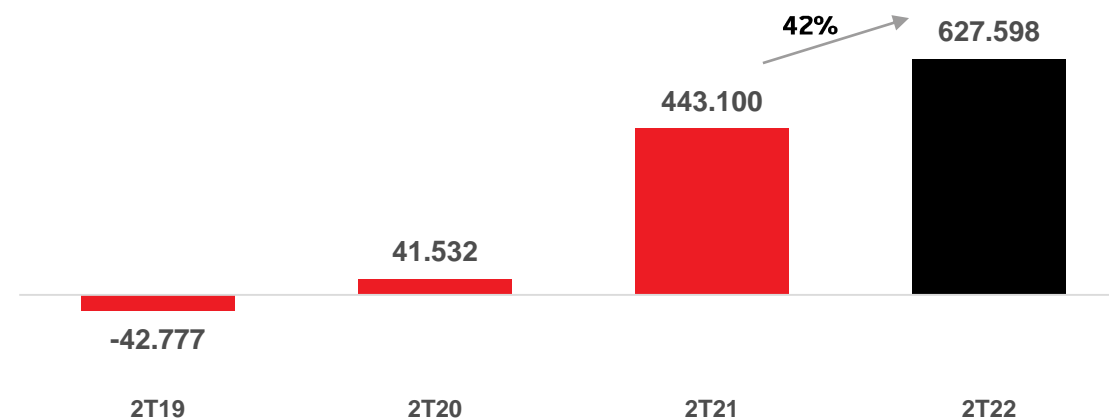
- RCA de 09/08/2022: pagamento de JCP de R\$ 18,4 milhões, referente ao 1S22;
- Valor bruto de R\$ 0,2979 por ação ordinária;
- Data "ex": 15/08/22
- Pagamento será realizado em 20/09/22.



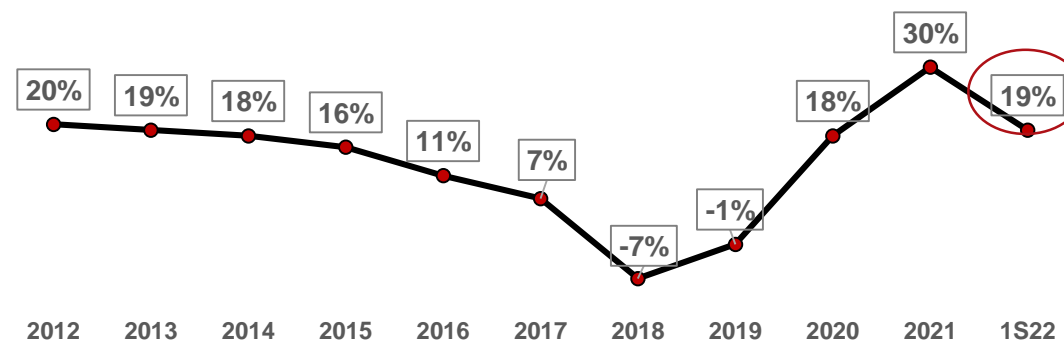
Evento de boas-vindas realizado na unidade da Confibra em SP

- Receita Líquida de R\$ 292 milhões, +13% frente ao 1T22.
- EBITDA Recorrente de R\$ 58 milhões, +21% frente ao 1T22, com margem líquida de 20%.
- Lucro Líquido Recorrente de R\$ 41 milhões, +30% em relação ao 1T22.
- Aprovação de JCP de R\$ 18,4 milhões, relativo ao 1S22
- Conclusão da aquisição da Confibra, +20% de capacidade em fibrocimento, em operação.
- Equity/Debt de 59%.

Evolução do Patrimônio Líquido - R\$ mil



Margem Ebitda Recorrente







Unidade Tégula – Atibaia-SP

Fale com o nosso time  
de Relações com  
Investidores

[ri@eternit.com.br](mailto:ri@eternit.com.br)

[ri.eternit.com.br](http://ri.eternit.com.br)

11 3194-3881

# Éternit

a marca da coruja

OBRIGADO

