



**Eternit**

**Teleconferência – Resultados 2T16  
12/08/2016**

# Aviso Importante

---

“Declarações contidas nesta apresentação relativas às perspectivas dos negócios da Companhia, projeções de resultados operacionais e financeiros, e referências ao potencial de crescimento da Companhia, constituem meras previsões e foram baseadas nas expectativas da Administração em relação ao seu desempenho futuro. Estas expectativas são altamente dependentes do comportamento do mercado, da situação econômica do Brasil, da indústria e dos mercados internacionais, portanto estão sujeitas a mudanças.”

# Destaques do Período - 2T16 vs 2T15

- O setor de materiais de construção e a Companhia registraram retração de:
  - ✓ ABRAMAT: 14,3%
  - ✓ Eternit<sup>1</sup>: 13,3%
- Redução no volume vendido nos segmentos de:
  - ✓ Mineral crisotila: 28,7%
  - ✓ Fibrocimento: 3,0%
  - ✓ Telha de concreto: 9,0%
- Receita líquida atingiu R\$ 203,7 milhões, inferior em 13,8%
- EBITDA ajustado inferior em 75,6%, somando R\$ 10,6 milhões
- Prejuízo líquido de R\$ 9,0 milhões
- Redução de 12,6% na dívida bruta consolidada em relação ao 4T15

<sup>1</sup> Crescimento da receita bruta consolidada de janeiro a junho de 2016 vs 2015, já deflacionado pelo IGP-M



**Eternit**

**Desempenho Operacional**

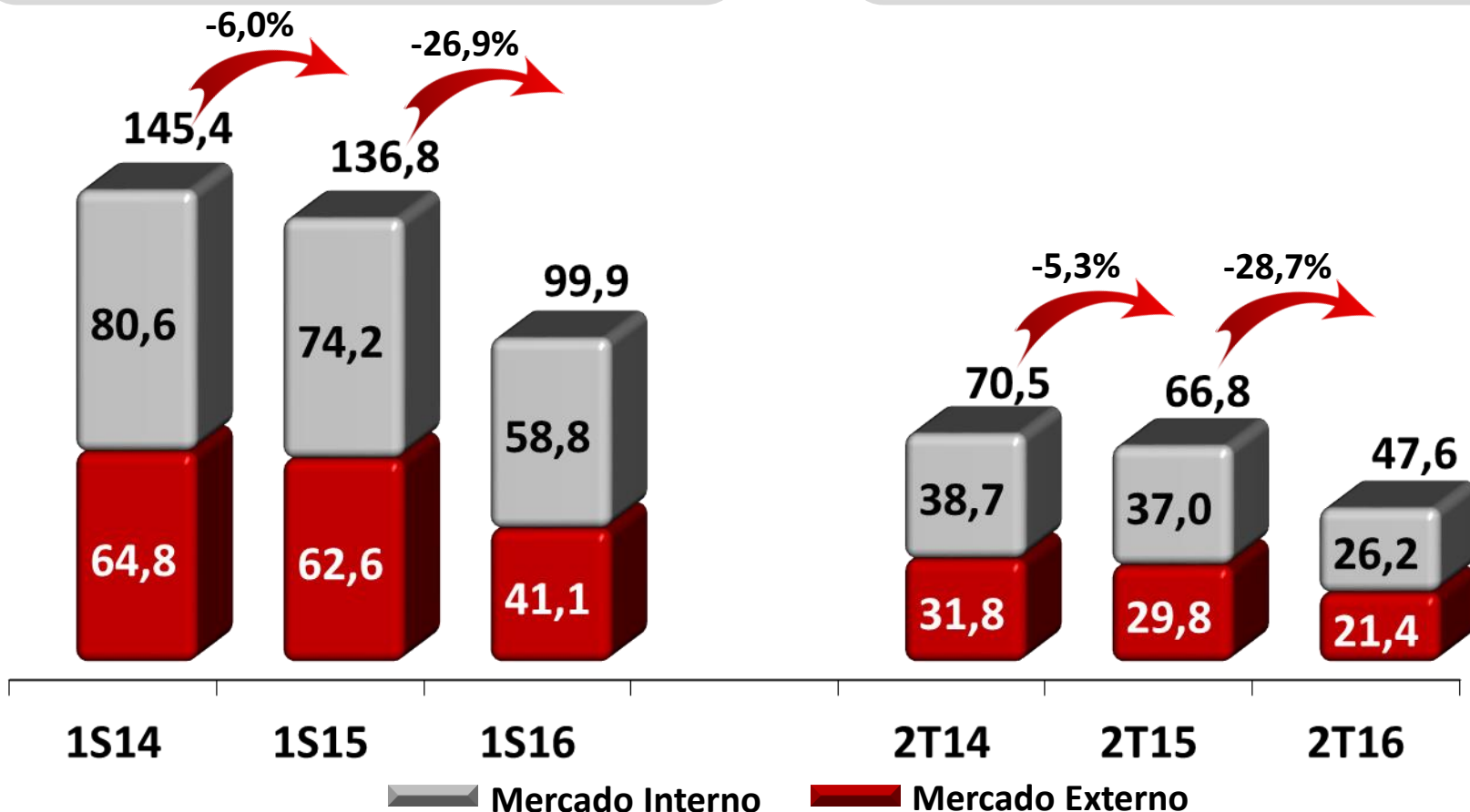
# Vendas do Mineral Crisotila (mil toneladas)

1S16 x 1S15

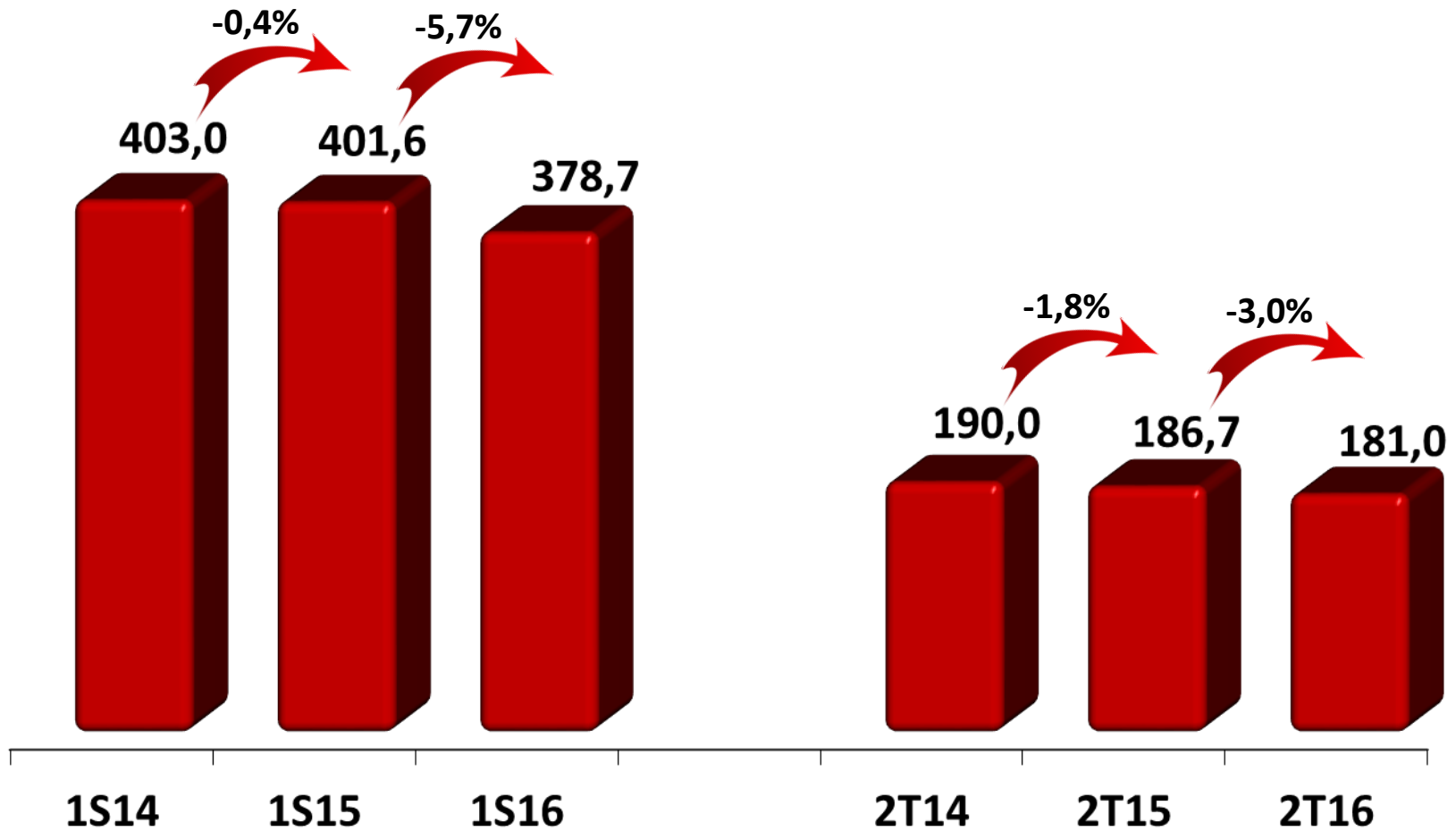
- Mercado Interno – inferior em 20,8%
- Mercado Externo – redução de 34,3%

2T16 x 2T15

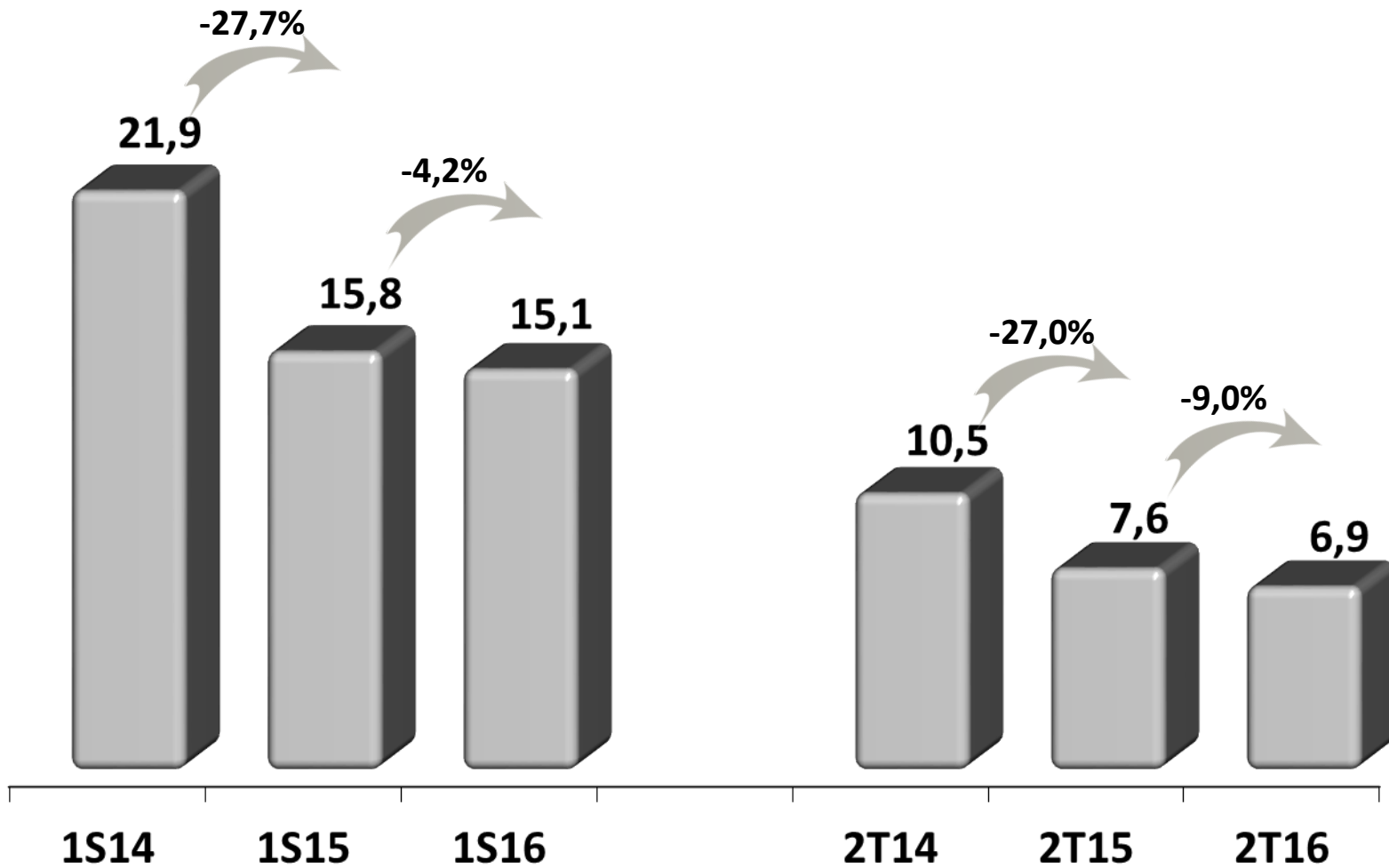
- Mercado Interno – redução de 29,1%
- Mercado Externo – retração de 28,2%



# Vendas de Fibrocimento (mil toneladas)



# Telhas de Concreto (milhões de peças)





**Eternit**

**Informações Econômico - Financeiras**



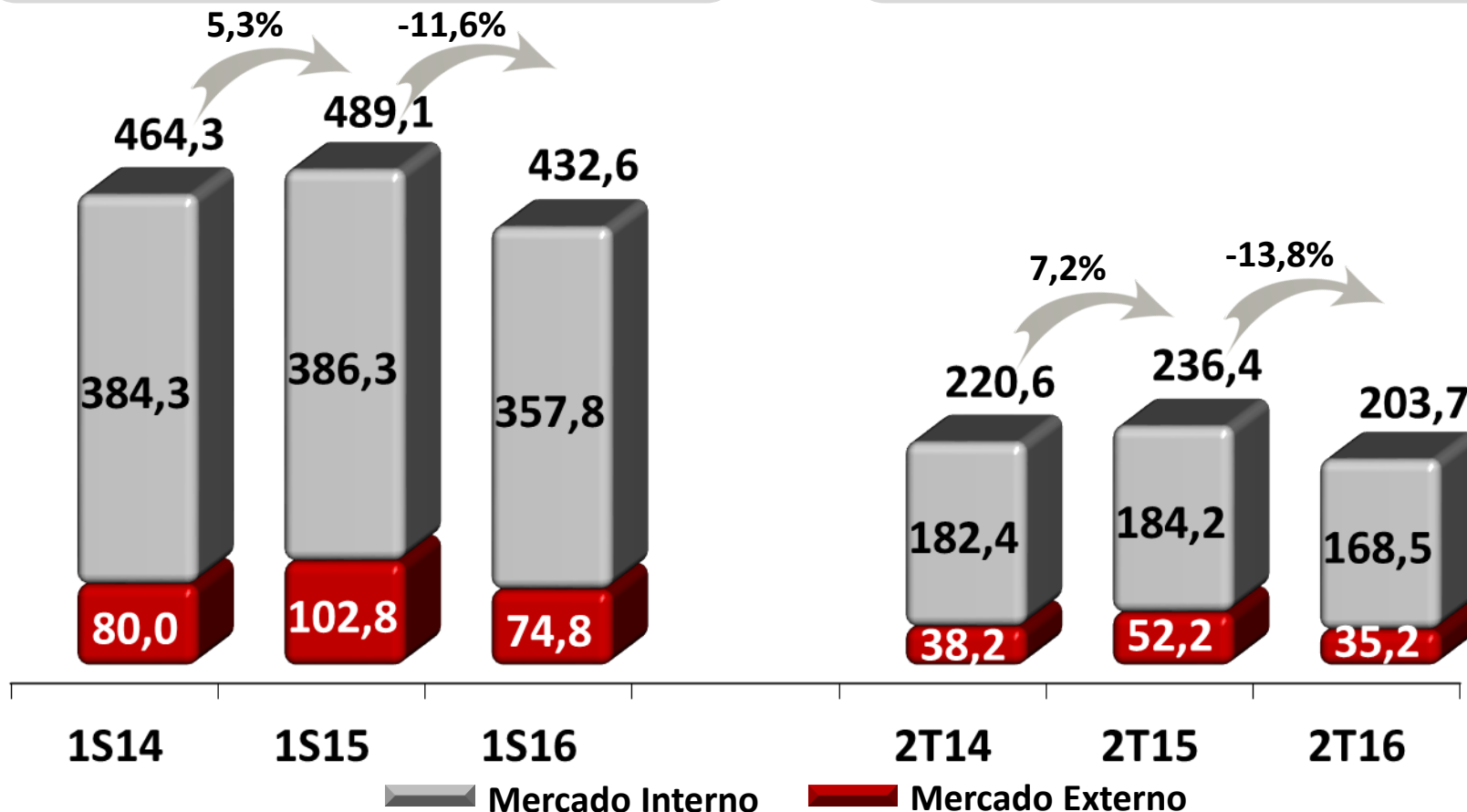
# Receita Líquida Consolidada (R\$ milhões)

1S16 x 1S15

- Mercado Interno – inferior em 7,4%
- Mercado Externo – redução de 27,2%

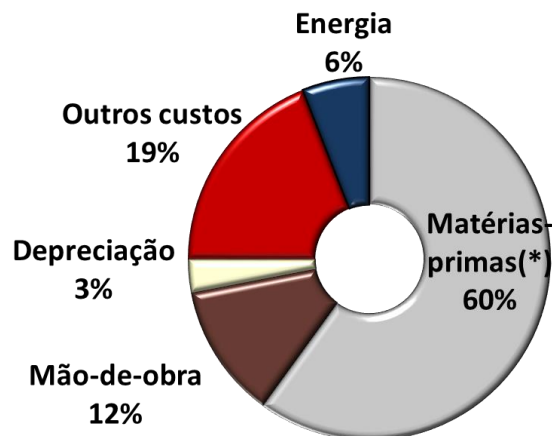
2T16 x 2T15

- Mercado Interno – redução de 8,5%
- Mercado Externo – retração de 32,6%



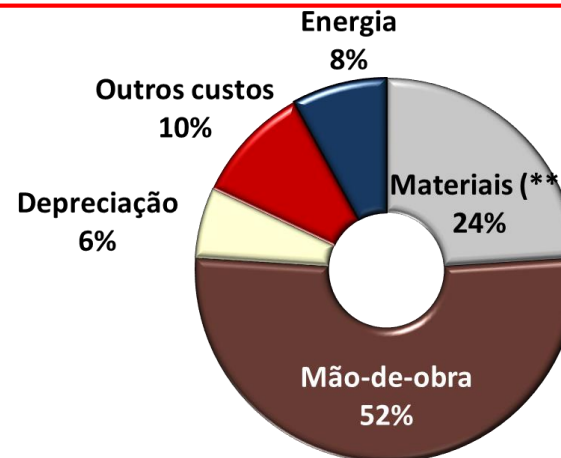
# Composição dos Custos – 2T16

## Fibrocimento



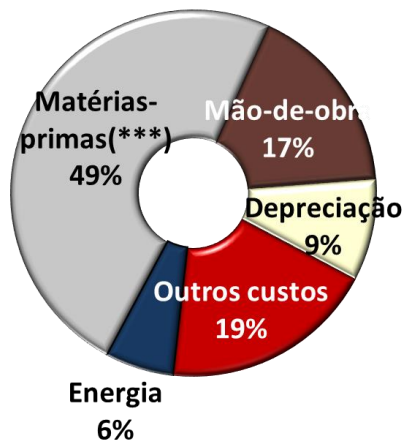
(\*) Cimento (39%), mineral crisotila (40%) e outros (21%)

## Mineral Crisotila



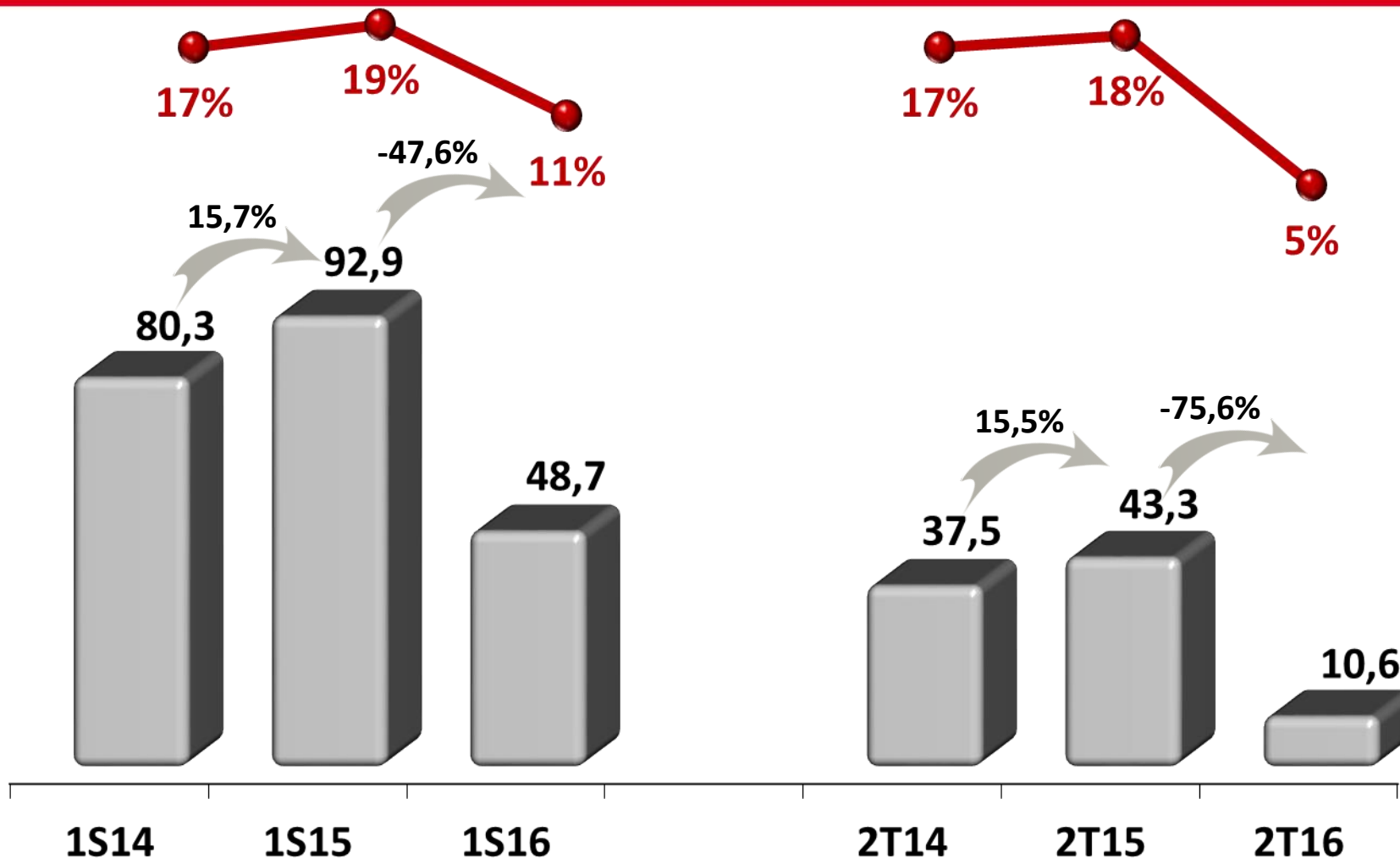
(\*\*) Combustível, explosivos, embalagens, entre outros

## Telhas de Concreto



(\*\*\*) Cimento (52%), areia (31%) e outros (17%)

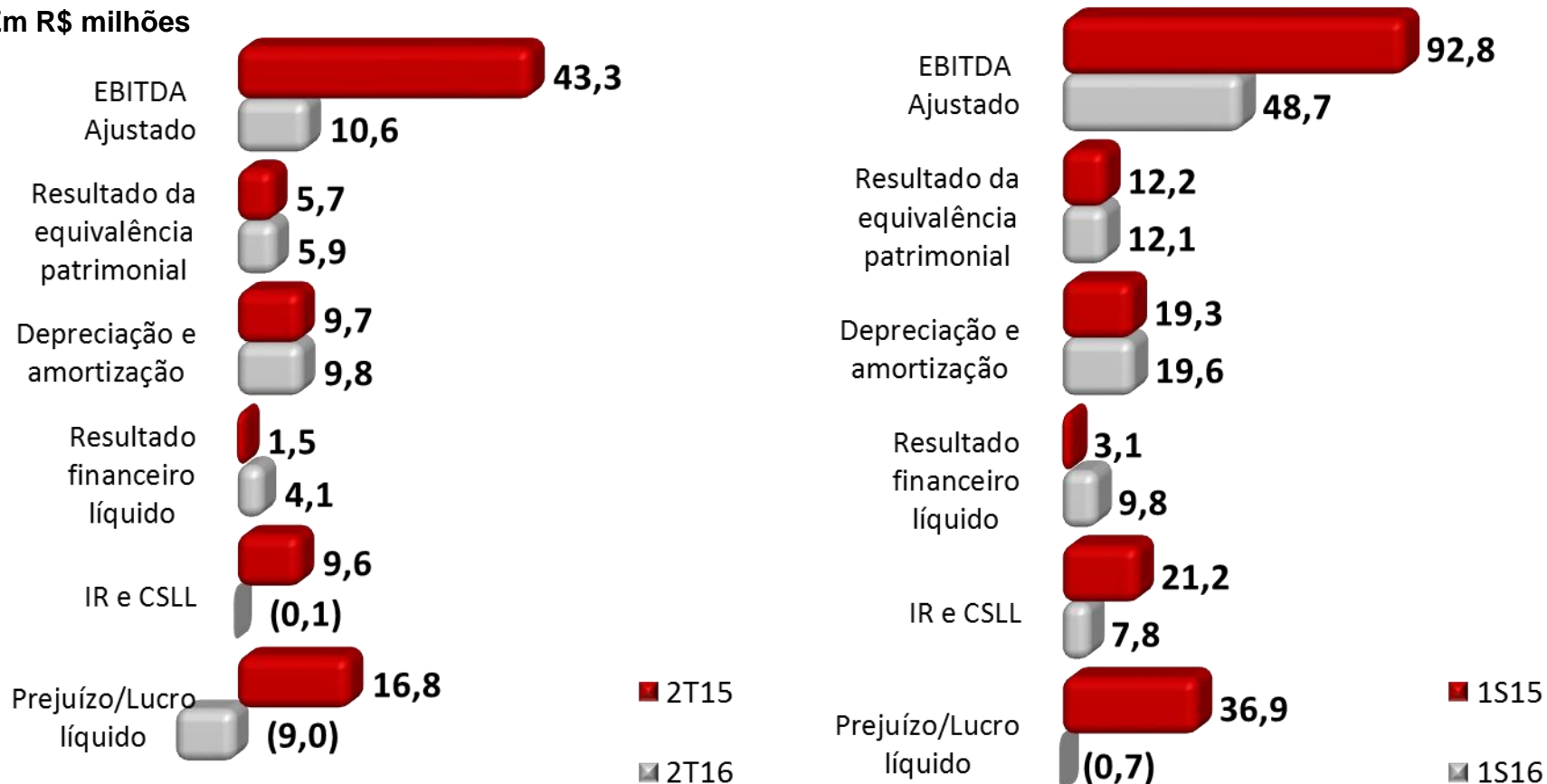
# EBITDA Ajustado\* (R\$ milhões) e Margem EBITDA Ajustado (%)



\*EBITDA ajustado é um indicador utilizado pela Administração da Companhia para analisar o desempenho econômico operacional dos negócios já consolidados, excluindo o resultado da equivalência patrimonial devido a CSC ser uma *joint-venture* e seus dados não serem consolidados.

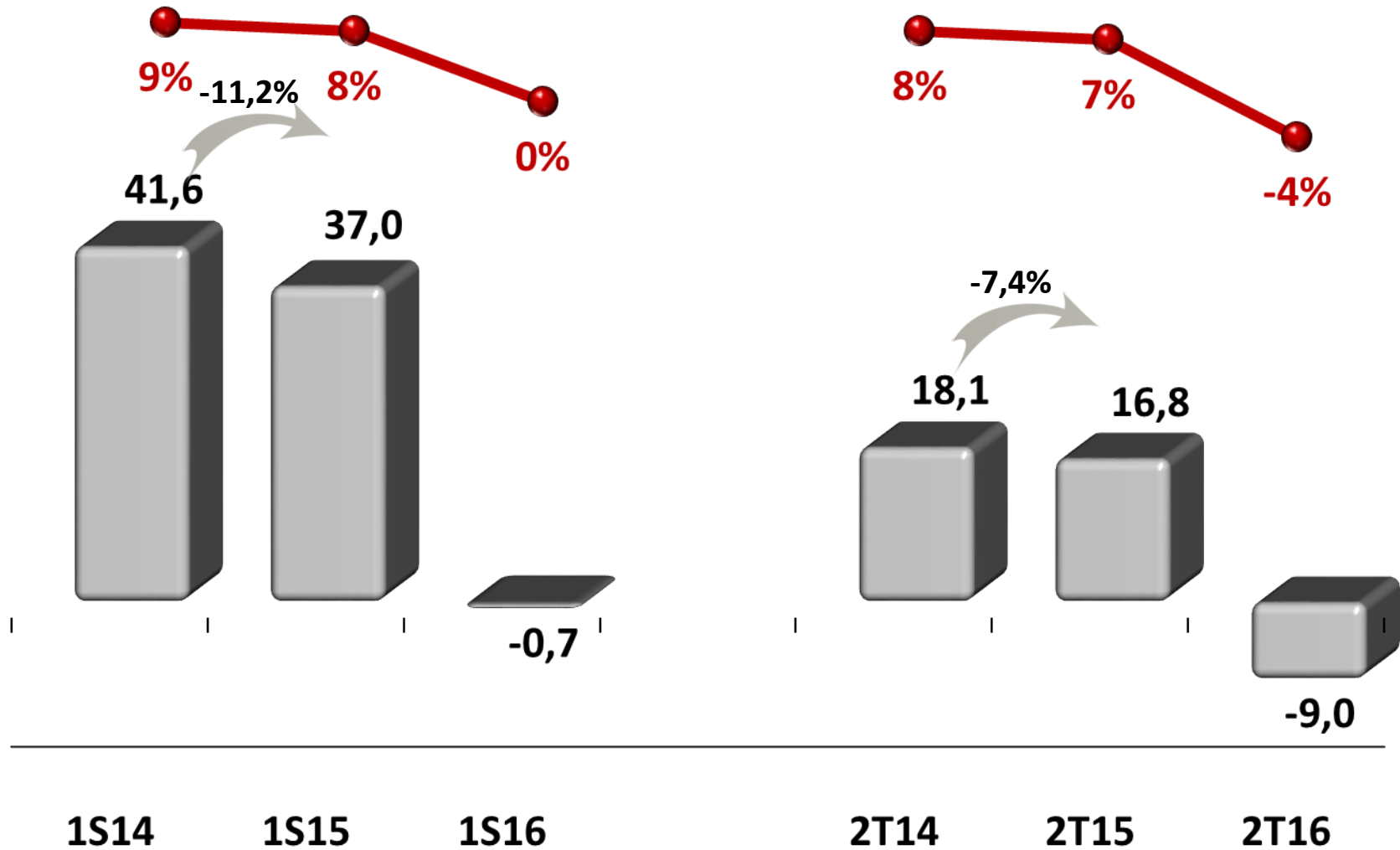
# Reconciliação do EBITDA Ajustado\* X Prejuízo/Lucro Líquido

Em R\$ milhões



\*EBITDA ajustado é um indicador utilizado pela Administração da Companhia para analisar o desempenho econômico operacional dos negócios já consolidados, excluindo o resultado da equivalência patrimonial devido a CSC ser uma *joint-venture* e seus dados não serem consolidados.

# Prejuízo/Lucro Líquido (R\$ milhões) e Margem Líquida (%)



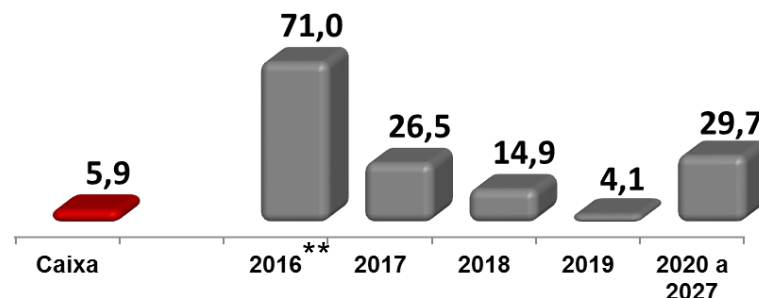
# Endividamento (R\$ milhões)

Endividamento	30/06/15	31/12/15	30/06/16
Dívida bruta - curto prazo	109,3	90,3	80,7
Dívida bruta - longo prazo	46,1	76,9	65,5
Disponibilidades *	(34,5)	(22,3)	(5,9)
<b>Dívida líquida</b>	<b>120,9</b>	<b>144,9</b>	<b>140,3</b>
EBITDA (últimos 12 meses)	168,5	131,5	87,4
<b>Dívida líquida / EBITDA x</b>	<b>0,72</b>	<b>1,10</b>	<b>1,61</b>
EBITDA ajustado (últimos 12 meses)	191,7	159,2	115,0
<b>Dívida líquida / EBITDA ajustado x</b>	<b>0,63</b>	<b>0,91</b>	<b>1,22</b>
<b>Dívida líquida / PL</b>	<b>23,4%</b>	<b>29,0%</b>	<b>28,1%</b>

## Origem da Dívida



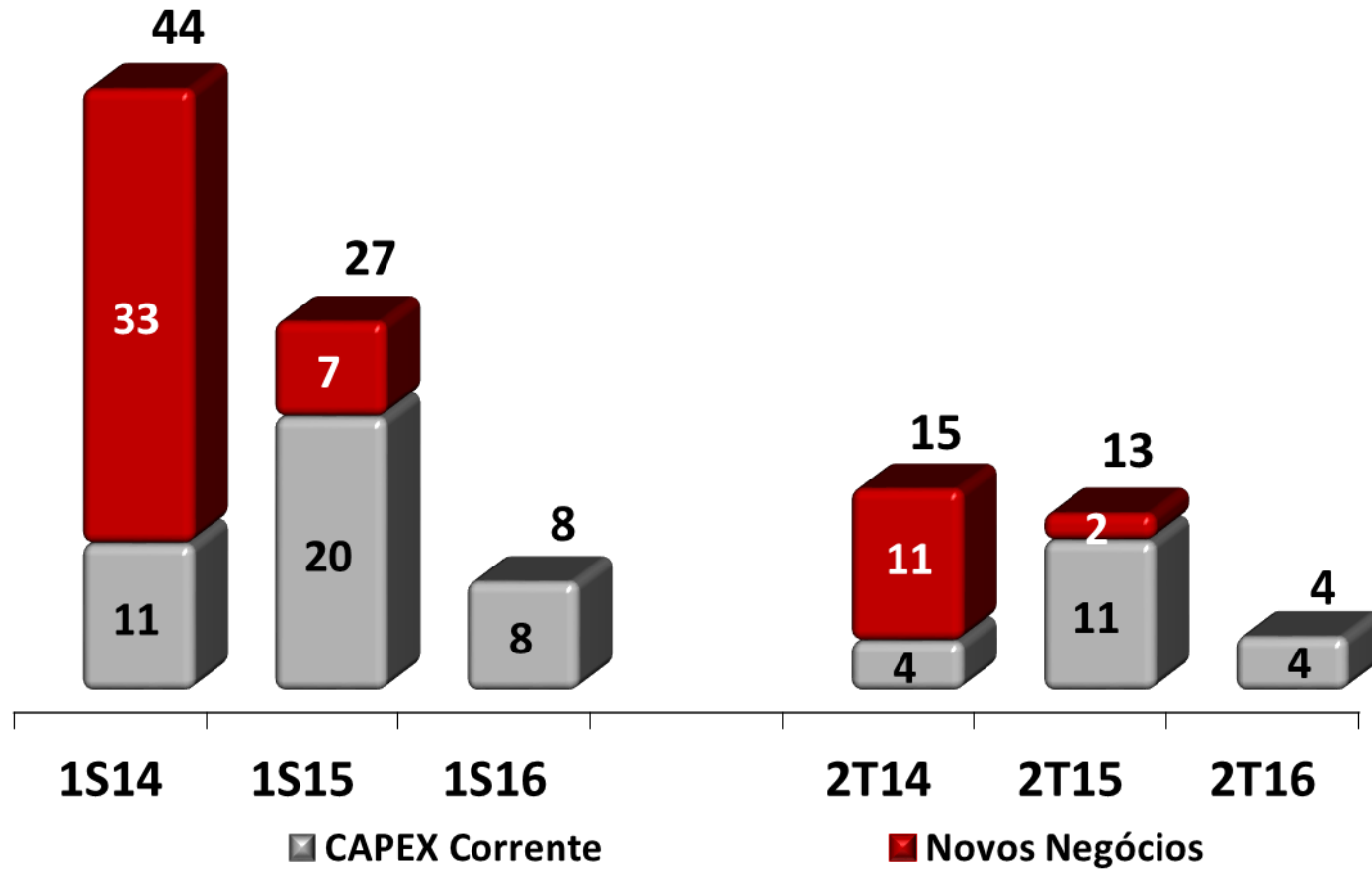
## Fluxo de amortização



\*Disponibilidades = Caixa e equivalentes de caixa + Aplicações financeiras de curto prazo

\*\* 70,6% do fluxo de amortização previsto para o ano de 2016 estão atrelados ao contas a receber da exportação.

# CAPEX (R\$ milhões)



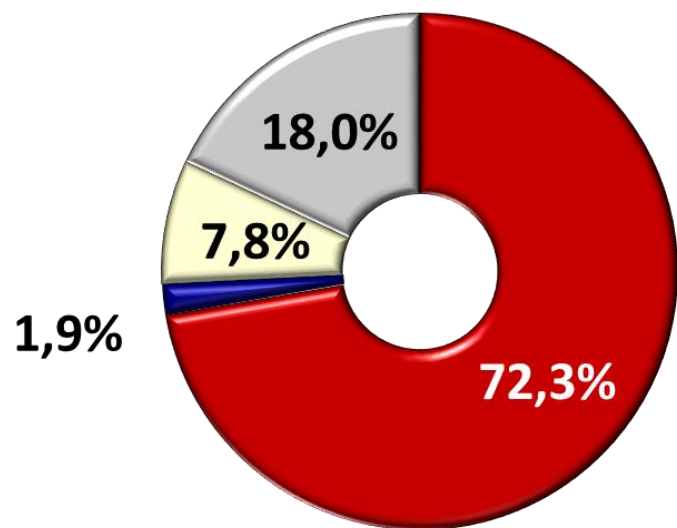


**Eternit**

**Mercado de Capitais**



# Estrutura Acionária – Jul/16



- Pessoas Físicas
- Pessoas Jurídicas
- Residentes no Exterior
- Clubes, Fundos e Fundações

**FREE-FLOAT**

**74,4%**

\* Acionistas com participação acima de 5%

\*\* 100% do membros do Conselho de Administração são considerados independentes de acordo com o Regulamento do Novo Mercado da BM&FBOVESPA.

Principais acionistas *	Participação
Luiz Barsi Filho	13,75%
Geração L. Par. F. I. A.	12,12%
Victor Adler e controladas	10,46%
Diretoria	0,96%
Ações em Tesouraria	0,03%

Conselho de Administração **	Membro desde
Luis Terepins – Presidente	2011
Marcelo Munhoz Auricchio	2011
Marcelo Gasparino da Silva	2014
Luiz Barsi Filho	2015
Raphael Manhães Martins	2015
Manoel Arlindo Zaroni Torres	2016
Marcelo Amaral Moraes	2016

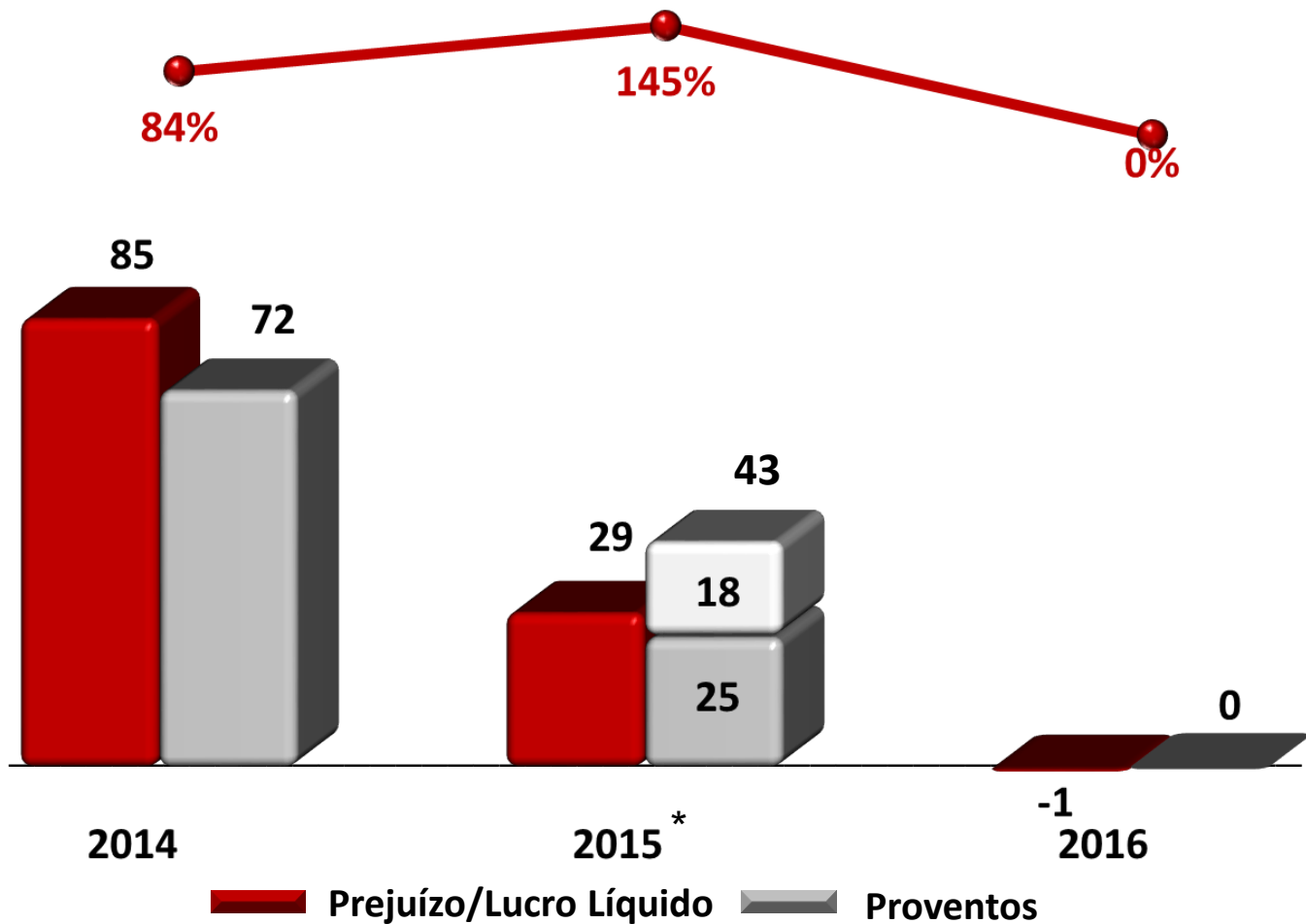
Conselho Fiscal	Membro desde
André Eduardo Dantas – Coordenador	2013
Luciano Luiz Barsi	2015
Pedro Paulo de Souza	2015

Conselho Consultivo	Membro desde
Luiz Barsi Filho	2016
Victor Adler	2016
Leonardo Deeke Boguszewski	2016

# Política de Remuneração (R\$ milhões)

## Pay Out



\*O valor dos proventos distribuídos inclui a distribuição com base em Lucros Acumulados de exercícios anteriores.

# Mais Informações

---

**Nelson Pazikas**

*nelson.pazikas@eternit.com.br*

**Rodrigo Lopes da Luz**

*rodrigo.luz@eternit.com.br*

**Paula D. A. Barhum Macedo**

*paula.barhum@eternit.com.br*

**Thiago Scheider**

*thiago.scheider@eternit.com.br*

Telefones: +55 (11) 3194-3881

+55 (11) 3194-3872

**[www.eternit.com.br/ri](http://www.eternit.com.br/ri)**



**@Eternit\_RI**

---

Rua Dr. Fernandes Coelho, 85 - 8<sup>o</sup> Andar

Bairro: Pinheiros – São Paulo / SP

Cep: 05423-040



Este material foi produzido com papéis certificados FSC (Forest Stewardship Council), que é uma garantia de que a matéria-prima advém de uma floresta manejada de forma ecologicamente correta, socialmente e economicamente viável.

---

**Et**ernit