

# Índice

## Dados da Empresa

Composição do Capital	1
-----------------------	---

## DFs Individuais

Balanço Patrimonial Ativo	2
---------------------------	---

Balanço Patrimonial Passivo	3
-----------------------------	---

Demonstração do Resultado	5
---------------------------	---

Demonstração do Resultado Abrangente	6
--------------------------------------	---

Demonstração do Fluxo de Caixa (Método Indireto)	7
--	---

### Demonstração das Mutações do Patrimônio Líquido

DMPL - 01/01/2023 à 30/09/2023	8
--------------------------------	---

DMPL - 01/01/2022 à 30/09/2022	9
--------------------------------	---

Demonstração de Valor Adicionado	10
----------------------------------	----

## DFs Consolidadas

Balanço Patrimonial Ativo	11
---------------------------	----

Balanço Patrimonial Passivo	12
-----------------------------	----

Demonstração do Resultado	14
---------------------------	----

Demonstração do Resultado Abrangente	15
--------------------------------------	----

Demonstração do Fluxo de Caixa (Método Indireto)	16
--	----

### Demonstração das Mutações do Patrimônio Líquido

DMPL - 01/01/2023 à 30/09/2023	17
--------------------------------	----

DMPL - 01/01/2022 à 30/09/2022	18
--------------------------------	----

Demonstração de Valor Adicionado	19
----------------------------------	----

Comentário do Desempenho	20
--------------------------	----

Notas Explicativas	43
--------------------	----

Outras Informações que a Companhia Entenda Relevantes	107
---	-----

## Pareceres e Declarações

Relatório da Revisão Especial - Sem Ressalva	108
--	-----

Parecer do Conselho Fiscal ou Órgão Equivalente	110
---	-----

Parecer ou Relatório Resumido, se houver, do Comitê de Auditoria (estatutário ou não)	111
---	-----

Declaração dos Diretores sobre as Demonstrações Financeiras	112
---	-----

Declaração dos Diretores sobre o Relatório do Auditor Independente	113
--	-----

**Dados da Empresa / Composição do Capital**

<b>Número de Ações (Mil)</b>	<b>Trimestre Atual 30/09/2023</b>
<b>Do Capital Integralizado</b>	
Ordinárias	61.777
Preferenciais	0
<b>Total</b>	<b>61.777</b>
<b>Em Tesouraria</b>	
Ordinárias	55
Preferenciais	0
<b>Total</b>	<b>55</b>

**DFs Individuais / Balanço Patrimonial Ativo****(Reais Mil)**

<b>Código da Conta</b>	<b>Descrição da Conta</b>	<b>Trimestre Atual 30/09/2023</b>	<b>Exercício Anterior 31/12/2022</b>
1	Ativo Total	1.017.321	1.046.719
1.01	Ativo Circulante	407.214	479.921
1.01.01	Caixa e Equivalentes de Caixa	641	3.485
1.01.03	Contas a Receber	69.363	68.499
1.01.03.01	Clientes	69.363	68.499
1.01.04	Estoques	100.075	114.237
1.01.06	Tributos a Recuperar	23.761	26.003
1.01.06.01	Tributos Correntes a Recuperar	23.761	26.003
1.01.08	Outros Ativos Circulantes	213.374	267.697
1.01.08.03	Outros	213.374	267.697
1.01.08.03.01	Partes Relacionadas	194.349	261.101
1.01.08.03.02	Outros	19.025	6.596
1.02	Ativo Não Circulante	610.107	566.798
1.02.01	Ativo Realizável a Longo Prazo	14.735	13.941
1.02.01.04	Contas a Receber	139	140
1.02.01.04.02	Outras Contas a Receber	139	140
1.02.01.09	Créditos com Partes Relacionadas	3.955	2.626
1.02.01.09.02	Créditos com Controladas	3.955	2.626
1.02.01.10	Outros Ativos Não Circulantes	10.641	11.175
1.02.01.10.03	Impostos a Recuperar	2.347	2.695
1.02.01.10.04	Depósitos Judiciais e Incentivos Fiscais	8.294	8.480
1.02.02	Investimentos	429.939	387.951
1.02.02.01	Participações Societárias	429.939	387.951
1.02.02.01.02	Participações em Controladas	429.939	387.951
1.02.03	Imobilizado	165.269	164.625
1.02.03.01	Imobilizado em Operação	113.870	108.473
1.02.03.01.01	Imobilizado em Operação	119.389	113.992
1.02.03.01.02	Perda Estimada por Redução ao Valor Recuperável do Imobilizado	-5.519	-5.519
1.02.03.03	Imobilizado em Andamento	51.399	56.152
1.02.04	Intangível	164	281
1.02.04.01	Intangíveis	164	281
1.02.04.01.02	Software	164	281

**DFs Individuais / Balanço Patrimonial Passivo****(Reais Mil)**

<b>Código da Conta</b>	<b>Descrição da Conta</b>	<b>Trimestre Atual 30/09/2023</b>	<b>Exercício Anterior 31/12/2022</b>
2	Passivo Total	1.017.321	1.046.719
2.01	Passivo Circulante	138.243	197.031
2.01.01	Obrigações Sociais e Trabalhistas	22.927	20.631
2.01.01.01	Obrigações Sociais	2.594	4.139
2.01.01.02	Obrigações Trabalhistas	20.333	16.492
2.01.02	Fornecedores	28.559	27.769
2.01.02.01	Fornecedores Nacionais	27.016	27.645
2.01.02.02	Fornecedores Estrangeiros	1.543	124
2.01.03	Obrigações Fiscais	13.985	16.455
2.01.03.01	Obrigações Fiscais Federais	6.924	7.650
2.01.03.01.02	Outros Impostos Federais	6.924	7.650
2.01.03.02	Obrigações Fiscais Estaduais	7.049	8.780
2.01.03.03	Obrigações Fiscais Municipais	12	25
2.01.04	Empréstimos e Financiamentos	9.068	2.247
2.01.04.01	Empréstimos e Financiamentos	9.068	2.247
2.01.04.01.01	Em Moeda Nacional	9.068	2.247
2.01.05	Outras Obrigações	60.513	126.738
2.01.05.01	Passivos com Partes Relacionadas	32.922	48.016
2.01.05.01.04	Débitos com Outras Partes Relacionadas	32.922	48.016
2.01.05.02	Outros	27.591	78.722
2.01.05.02.01	Dividendos e JCP a Pagar	4.170	17.737
2.01.05.02.04	Demais Contas a Pagar	23.421	60.985
2.01.06	Provisões	3.191	3.191
2.01.06.01	Provisões Fiscais Previdenciárias Trabalhistas e Cíveis	3.191	3.191
2.01.06.01.05	Provisões para Benefícios Pós Emprego	3.191	3.191
2.02	Passivo Não Circulante	168.657	173.500
2.02.01	Empréstimos e Financiamentos	24.997	28.746
2.02.01.01	Empréstimos e Financiamentos	24.997	28.746
2.02.01.01.01	Em Moeda Nacional	24.997	28.746
2.02.02	Outras Obrigações	30.237	39.773
2.02.02.01	Passivos com Partes Relacionadas	22.441	26.722
2.02.02.01.04	Débitos com Outras Partes Relacionadas	22.441	26.722
2.02.02.02	Outros	7.796	13.051
2.02.02.02.03	Impostos, Taxas e Contribuições a Recolher	2.403	6.666
2.02.02.02.05	Obrigações com pessoal	5.393	6.385
2.02.04	Provisões	113.423	104.981
2.02.04.01	Provisões Fiscais Previdenciárias Trabalhistas e Cíveis	48.720	50.656
2.02.04.01.01	Provisões Fiscais	750	767
2.02.04.01.02	Provisões Previdenciárias e Trabalhistas	44.032	45.968
2.02.04.01.04	Provisões Cíveis	3.938	3.921
2.02.04.02	Outras Provisões	64.703	54.325
2.02.04.02.04	Provisões para Benefício Pós Emprego	29.377	29.399
2.02.04.02.05	Provisão para perdas em investimentos	35.326	24.926
2.03	Patrimônio Líquido	710.421	676.188
2.03.01	Capital Social Realizado	438.082	438.082
2.03.02	Reservas de Capital	84.561	80.919

**DFs Individuais / Balanço Patrimonial Passivo****(Reais Mil)**

<b>Código da Conta</b>	<b>Descrição da Conta</b>	<b>Trimestre Atual 30/09/2023</b>	<b>Exercício Anterior 31/12/2022</b>
2.03.02.05	Ações em Tesouraria	-590	-174
2.03.02.07	Subvenção para Investimento	85.151	81.093
2.03.04	Reservas de Lucros	164.674	164.674
2.03.04.01	Reserva Legal	15.101	15.101
2.03.04.02	Reserva Estatutária	15.101	15.101
2.03.04.05	Reserva de Retenção de Lucros	134.472	134.472
2.03.05	Lucros/Prejuízos Acumulados	30.591	0
2.03.08	Outros Resultados Abrangentes	-7.487	-7.487

**DFs Individuais / Demonstração do Resultado****(Reais Mil)**

<b>Código da Conta</b>	<b>Descrição da Conta</b>	<b>Trimestre Atual 01/07/2023 à 30/09/2023</b>	<b>Acumulado do Atual Exercício 01/01/2023 à 30/09/2023</b>	<b>Igual Trimestre do Exercício Anterior 01/07/2022 à 30/09/2022</b>	<b>Acumulado do Exercício Anterior 01/01/2022 à 30/09/2022</b>
3.01	Receita de Venda de Bens e/ou Serviços	164.797	485.495	186.868	549.683
3.02	Custo dos Bens e/ou Serviços Vendidos	-134.989	-390.317	-150.637	-418.022
3.03	Resultado Bruto	29.808	95.178	36.231	131.661
3.04	Despesas/Receitas Operacionais	-7.604	-45.071	764	-5.688
3.04.01	Despesas com Vendas	-13.418	-39.004	-13.616	-40.313
3.04.02	Despesas Gerais e Administrativas	-12.862	-38.179	-14.057	-43.454
3.04.04	Outras Receitas Operacionais	8.737	9.445	79	548
3.04.05	Outras Despesas Operacionais	-6.280	-8.921	-2.335	-10.529
3.04.06	Resultado de Equivalência Patrimonial	16.219	31.588	30.693	88.060
3.05	Resultado Antes do Resultado Financeiro e dos Tributos	22.204	50.107	36.995	125.973
3.06	Resultado Financeiro	-227	-6.813	-1.274	-5.433
3.06.01	Receitas Financeiras	3.098	4.979	953	1.803
3.06.02	Despesas Financeiras	-3.325	-11.792	-2.227	-7.236
3.07	Resultado Antes dos Tributos sobre o Lucro	21.977	43.294	35.721	120.540
3.08	Imposto de Renda e Contribuição Social sobre o Lucro	-910	896	5.303	3.047
3.08.01	Corrente	-910	-910	3.704	-8.137
3.08.02	Diferido	0	1.806	1.599	11.184
3.09	Resultado Líquido das Operações Continuadas	21.067	44.190	41.024	123.587
3.11	Lucro/Prejuízo do Período	21.067	44.190	41.024	123.587

**DFs Individuais / Demonstração do Resultado Abrangente****(Reais Mil)**

<b>Código da Conta</b>	<b>Descrição da Conta</b>	<b>Trimestre Atual 01/07/2023 à 30/09/2023</b>	<b>Acumulado do Atual Exercício 01/01/2023 à 30/09/2023</b>	<b>Igual Trimestre do Exercício Anterior 01/07/2022 à 30/09/2022</b>	<b>Acumulado do Exercício Anterior 01/01/2022 à 30/09/2022</b>
4.01	Lucro Líquido do Período	21.067	44.190	41.024	123.587
4.03	Resultado Abrangente do Período	21.067	44.190	41.024	123.587

**DFs Individuais / Demonstração do Fluxo de Caixa (Método Indireto)****(Reais Mil)**

<b>Código da Conta</b>	<b>Descrição da Conta</b>	<b>Acumulado do Atual Exercício 01/01/2023 à 30/09/2023</b>	<b>Acumulado do Exercício Anterior 01/01/2022 à 30/09/2022</b>
6.01	Caixa Líquido Atividades Operacionais	33.514	194.041
6.01.01	Caixa Gerado nas Operações	29.109	45.725
6.01.01.01	Lucro antes do imposto de renda e contribuição social	43.294	120.540
6.01.01.02	Resultado de equivalência patrimonial	-31.588	-88.060
6.01.01.03	Depreciação, amortização e exaustão	11.924	9.943
6.01.01.04	Resultado na baixa de ativos permanentes	313	2.249
6.01.01.05	Perda estimada em crédito de liquidação duvidosa	2.497	1.510
6.01.01.06	Provisão para riscos	-1.936	-2.713
6.01.01.08	Encargos financeiros, var. monetária e cambial	4.319	2.461
6.01.01.13	Perda estimada para redução ao valor realizável líquido	308	-400
6.01.01.16	Provisão para benefício pós-emprego	-22	195
6.01.02	Variações nos Ativos e Passivos	4.405	148.316
6.01.02.01	Contas a receber de clientes	-3.361	-3.099
6.01.02.02	Partes relacionadas a receber	65.423	144.984
6.01.02.03	Estoques	13.854	-10.423
6.01.02.04	Impostos a recuperar	2.598	48.524
6.01.02.05	Depósitos judiciais	186	-166
6.01.02.07	Outros ativos	-12.427	-3.578
6.01.02.08	Fornecedores	720	-6.947
6.01.02.09	Partes relacionadas a pagar	-19.375	-3.041
6.01.02.10	Obrigações fiscais a recolher	-5.731	-10.442
6.01.02.11	Obrigações sociais e trabalhistas	1.304	1.450
6.01.02.12	Outros passivos	-37.564	7.817
6.01.02.14	Imposto de renda e contribuição social pagos	-115	-16.763
6.01.02.18	Dividendos e JCP a Pagar	-1.107	0
6.02	Caixa Líquido Atividades de Investimento	-12.764	-153.133
6.02.03	Aquisição de imobilizado e intangível	-12.764	-34.065
6.02.05	Adições ao investimento	0	-119.068
6.03	Caixa Líquido Atividades de Financiamento	-23.594	-42.638
6.03.01	Captação de empréstimos e financiamentos	2.572	0
6.03.02	Amortização de empréstimos e financiamentos	-3.749	0
6.03.04	Dividendos e JCP Pagos	-22.001	-42.638
6.03.08	Ações em Tesouraria	-416	0
6.05	Aumento (Redução) de Caixa e Equivalentes	-2.844	-1.730
6.05.01	Saldo Inicial de Caixa e Equivalentes	3.485	3.370
6.05.02	Saldo Final de Caixa e Equivalentes	641	1.640



**DFs Individuais / Demonstração das Mutações do Patrimônio Líquido / DMPL - 01/01/2023 à 30/09/2023****(Reais Mil)**

<b>Código da Conta</b>	<b>Descrição da Conta</b>	<b>Capital Social Integralizado</b>	<b>Reservas de Capital, Opções Outorgadas e Ações em Tesouraria</b>	<b>Reservas de Lucro</b>	<b>Lucros ou Prejuízos Acumulados</b>	<b>Outros Resultados Abrangentes</b>	<b>Patrimônio Líquido</b>
5.01	Saldos Iniciais	438.082	-174	245.767	0	-7.487	676.188
5.03	Saldos Iniciais Ajustados	438.082	-174	245.767	0	-7.487	676.188
5.04	Transações de Capital com os Sócios	0	-416	4.058	-13.599	0	-9.957
5.04.04	Ações em Tesouraria Adquiridas	0	-416	0	0	0	-416
5.04.07	Juros sobre Capital Próprio	0	0	0	-9.541	0	-9.541
5.04.09	Subvenção para investimentos	0	0	4.058	-4.058	0	0
5.05	Resultado Abrangente Total	0	0	0	44.190	0	44.190
5.05.01	Lucro Líquido do Período	0	0	0	44.190	0	44.190
5.07	Saldos Finais	438.082	-590	249.825	30.591	-7.487	710.421

**DFs Individuais / Demonstração das Mutações do Patrimônio Líquido / DMPL - 01/01/2022 à 30/09/2022****(Reais Mil)**

<b>Código da Conta</b>	<b>Descrição da Conta</b>	<b>Capital Social Integralizado</b>	<b>Reservas de Capital, Opções Outorgadas e Ações em Tesouraria</b>	<b>Reservas de Lucro</b>	<b>Lucros ou Prejuízos Acumulados</b>	<b>Outros Resultados Abrangentes</b>	<b>Patrimônio Líquido</b>
5.01	Saldos Iniciais	438.082	-174	145.786	0	-20.449	563.245
5.03	Saldos Iniciais Ajustados	438.082	-174	145.786	0	-20.449	563.245
5.04	Transações de Capital com os Sócios	0	0	9.201	-36.251	0	-27.050
5.04.06	Dividendos	0	0	0	-18.400	0	-18.400
5.04.07	Juros sobre Capital Próprio	0	0	0	-8.650	0	-8.650
5.04.09	Subvenção para investimentos	0	0	9.201	-9.201	0	0
5.05	Resultado Abrangente Total	0	0	0	123.587	0	123.587
5.05.01	Lucro Líquido do Período	0	0	0	123.587	0	123.587
5.07	Saldos Finais	438.082	-174	154.987	87.336	-20.449	659.782

**DFs Individuais / Demonstração de Valor Adicionado****(Reais Mil)**

<b>Código da Conta</b>	<b>Descrição da Conta</b>	<b>Acumulado do Atual Exercício 01/01/2023 à 30/09/2023</b>	<b>Acumulado do Exercício Anterior 01/01/2022 à 30/09/2022</b>
7.01	Receitas	624.696	710.887
7.01.01	Vendas de Mercadorias, Produtos e Serviços	628.540	716.561
7.01.02	Outras Receitas	-1.347	-4.164
7.01.04	Provisão/Reversão de Créds. Liquidação Duvidosa	-2.497	-1.510
7.02	Insumos Adquiridos de Terceiros	-439.813	-492.462
7.02.01	Custos Prods., Merchs. e Servs. Vendidos	-326.944	-373.339
7.02.02	Materiais, Energia, Servs. de Terceiros e Outros	-111.733	-118.381
7.02.04	Outros	-1.136	-742
7.03	Valor Adicionado Bruto	184.883	218.425
7.04	Retenções	-11.924	-9.943
7.04.01	Depreciação, Amortização e Exaustão	-11.924	-9.943
7.05	Valor Adicionado Líquido Produzido	172.959	208.482
7.06	Vlr Adicionado Recebido em Transferência	32.760	87.839
7.06.01	Resultado de Equivalência Patrimonial	31.588	88.060
7.06.02	Receitas Financeiras	4.979	1.803
7.06.03	Outros	-3.807	-2.024
7.07	Valor Adicionado Total a Distribuir	205.719	296.321
7.08	Distribuição do Valor Adicionado	205.719	296.321
7.08.01	Pessoal	76.162	78.310
7.08.01.01	Remuneração Direta	46.909	50.870
7.08.01.02	Benefícios	25.181	23.609
7.08.01.03	F.G.T.S.	4.072	3.831
7.08.02	Impostos, Taxas e Contribuições	66.050	78.867
7.08.02.01	Federais	39.952	49.096
7.08.02.02	Estaduais	24.057	27.142
7.08.02.03	Municipais	2.041	2.629
7.08.03	Remuneração de Capitais de Terceiros	19.316	15.555
7.08.03.01	Juros	11.803	7.236
7.08.03.02	Aluguéis	7.513	8.319
7.08.04	Remuneração de Capitais Próprios	44.191	123.589
7.08.04.01	Juros sobre o Capital Próprio	4.812	18.401
7.08.04.03	Lucros Retidos / Prejuízo do Período	39.379	105.188

**DFs Consolidadas / Balanço Patrimonial Ativo****(Reais Mil)**

<b>Código da Conta</b>	<b>Descrição da Conta</b>	<b>Trimestre Atual 30/09/2023</b>	<b>Exercício Anterior 31/12/2022</b>
1	Ativo Total	1.248.870	1.222.267
1.01	Ativo Circulante	606.002	715.330
1.01.01	Caixa e Equivalentes de Caixa	17.085	36.852
1.01.02	Aplicações Financeiras	22.805	75.617
1.01.02.03	Aplicações Financeiras Avaliadas ao Custo Amortizado	22.805	75.617
1.01.03	Contas a Receber	177.557	227.705
1.01.03.01	Clientes	177.557	227.705
1.01.04	Estoques	200.204	209.822
1.01.06	Tributos a Recuperar	129.706	107.735
1.01.06.01	Tributos Correntes a Recuperar	129.706	107.735
1.01.08	Outros Ativos Circulantes	58.645	57.599
1.01.08.01	Ativos Não-Correntes a Venda	1.023	1.023
1.01.08.03	Outros	57.622	56.576
1.01.08.03.02	Outros	57.622	56.576
1.02	Ativo Não Circulante	642.868	506.937
1.02.01	Ativo Realizável a Longo Prazo	56.944	67.662
1.02.01.04	Contas a Receber	1.541	1.595
1.02.01.04.02	Outras Contas a Receber	1.541	1.595
1.02.01.10	Outros Ativos Não Circulantes	55.403	66.067
1.02.01.10.03	Impostos a Recuperar	26.196	37.268
1.02.01.10.04	Depósitos Judiciais e Incentivos Fiscais	12.771	12.879
1.02.01.10.05	Ativo de direito uso	16.436	15.920
1.02.03	Imobilizado	505.264	355.959
1.02.03.01	Imobilizado em Operação	250.344	238.828
1.02.03.01.01	Imobilizado em Operação	276.910	268.010
1.02.03.01.02	Perda Estimada por Redução ao Valor Recuperável do Imobilizado	-26.566	-29.182
1.02.03.03	Imobilizado em Andamento	254.920	117.131
1.02.04	Intangível	80.660	83.316
1.02.04.01	Intangíveis	-15.557	-16.001
1.02.04.01.02	Software	513	462
1.02.04.01.03	Outros Intangíveis	957	957
1.02.04.01.06	Perda Estimada por Redução ao Valor Recuperável do Intangível	-17.027	-17.420
1.02.04.02	Goodwill	96.217	99.317
1.02.04.02.01	Mais valia de carteira de clientes	28.569	26.800
1.02.04.02.03	Goodwill	67.648	72.517

**DFs Consolidadas / Balanço Patrimonial Passivo****(Reais Mil)**

<b>Código da Conta</b>	<b>Descrição da Conta</b>	<b>Trimestre Atual 30/09/2023</b>	<b>Exercício Anterior 31/12/2022</b>
2	Passivo Total	1.248.870	1.222.267
2.01	Passivo Circulante	293.245	284.164
2.01.01	Obrigações Sociais e Trabalhistas	36.808	29.480
2.01.01.01	Obrigações Sociais	4.449	5.973
2.01.01.02	Obrigações Trabalhistas	32.359	23.507
2.01.02	Fornecedores	77.090	65.116
2.01.02.01	Fornecedores Nacionais	75.934	62.441
2.01.02.02	Fornecedores Estrangeiros	1.156	2.675
2.01.03	Obrigações Fiscais	27.805	30.722
2.01.03.01	Obrigações Fiscais Federais	17.382	17.148
2.01.03.01.01	Imposto de Renda e Contribuição Social a Pagar	0	4.760
2.01.03.01.02	Outros Impostos Federais	17.382	12.388
2.01.03.02	Obrigações Fiscais Estaduais	10.225	13.252
2.01.03.02.01	Obrigações Fiscais Estaduais	10.225	13.252
2.01.03.03	Obrigações Fiscais Municipais	198	322
2.01.04	Empréstimos e Financiamentos	83.717	26.296
2.01.04.01	Empréstimos e Financiamentos	83.717	26.296
2.01.04.01.01	Em Moeda Nacional	13.735	6.157
2.01.04.01.02	Em Moeda Estrangeira	69.982	20.139
2.01.05	Outras Obrigações	60.878	125.603
2.01.05.02	Outros	60.878	125.603
2.01.05.02.01	Dividendos e JCP a Pagar	4.197	17.763
2.01.05.02.04	Demais Contas a Pagar	53.074	104.233
2.01.05.02.06	Obrigações de arrendamento	3.607	3.607
2.01.06	Provisões	6.947	6.947
2.01.06.01	Provisões Fiscais Previdenciárias Trabalhistas e Cíveis	6.947	6.947
2.01.06.01.05	Provisão para Benefícios Pós Emprego	6.947	6.947
2.02	Passivo Não Circulante	245.121	261.805
2.02.01	Empréstimos e Financiamentos	62.293	58.295
2.02.01.01	Empréstimos e Financiamentos	62.293	58.295
2.02.01.01.01	Em Moeda Nacional	62.293	58.295
2.02.02	Outras Obrigações	33.210	41.496
2.02.02.02	Outros	33.210	41.496
2.02.02.02.03	Impostos, Taxas e Contribuições a Recolher	14.608	22.377
2.02.02.02.05	Obrigações com pessoal	5.643	6.779
2.02.02.02.07	Obrigações de arrendamento	12.959	12.340
2.02.03	Tributos Diferidos	13.843	20.877
2.02.03.01	Imposto de Renda e Contribuição Social Diferidos	13.843	20.877
2.02.04	Provisões	135.775	141.137
2.02.04.01	Provisões Fiscais Previdenciárias Trabalhistas e Cíveis	68.687	69.914
2.02.04.01.01	Provisões Fiscais	0	787
2.02.04.01.02	Provisões Previdenciárias e Trabalhistas	68.687	60.468
2.02.04.01.04	Provisões Cíveis	0	8.659
2.02.04.02	Outras Provisões	67.088	71.223
2.02.04.02.04	Provisão para desmobilização de mina	6.205	9.982
2.02.04.02.06	Provisões para Benefício Pós Emprego	60.883	61.241

**DFs Consolidadas / Balanço Patrimonial Passivo****(Reais Mil)**

<b>Código da Conta</b>	<b>Descrição da Conta</b>	<b>Trimestre Atual 30/09/2023</b>	<b>Exercício Anterior 31/12/2022</b>
2.03	Patrimônio Líquido Consolidado	710.504	676.298
2.03.01	Capital Social Realizado	438.082	438.082
2.03.02	Reservas de Capital	84.561	80.919
2.03.02.05	Ações em Tesouraria	-590	-174
2.03.02.07	Subvenção para Investimento	85.151	81.093
2.03.04	Reservas de Lucros	164.674	164.674
2.03.04.01	Reserva Legal	15.101	15.101
2.03.04.02	Reserva Estatutária	15.101	15.101
2.03.04.05	Reserva de Retenção de Lucros	134.472	134.472
2.03.05	Lucros/Prejuízos Acumulados	30.591	0
2.03.08	Outros Resultados Abrangentes	-7.487	-7.487
2.03.09	Participação dos Acionistas Não Controladores	83	110

**DFs Consolidadas / Demonstração do Resultado****(Reais Mil)**

<b>Código da Conta</b>	<b>Descrição da Conta</b>	<b>Trimestre Atual 01/07/2023 à 30/09/2023</b>	<b>Acumulado do Atual Exercício 01/01/2023 à 30/09/2023</b>	<b>Igual Trimestre do Exercício Anterior 01/07/2022 à 30/09/2022</b>	<b>Acumulado do Exercício Anterior 01/01/2022 à 30/09/2022</b>
3.01	Receita de Venda de Bens e/ou Serviços	290.990	846.951	323.048	874.827
3.02	Custo dos Bens e/ou Serviços Vendidos	-212.761	-618.284	-223.058	-581.441
3.03	Resultado Bruto	78.229	228.667	99.990	293.386
3.04	Despesas/Receitas Operacionais	-48.309	-164.611	-51.791	-133.210
3.04.01	Despesas com Vendas	-26.117	-85.549	-27.515	-77.414
3.04.02	Despesas Gerais e Administrativas	-25.392	-79.637	-24.737	-74.136
3.04.04	Outras Receitas Operacionais	12.950	24.002	6.237	42.148
3.04.05	Outras Despesas Operacionais	-9.750	-23.427	-5.776	-23.808
3.05	Resultado Antes do Resultado Financeiro e dos Tributos	29.920	64.056	48.199	160.176
3.06	Resultado Financeiro	-1.404	-6.438	122	-4.386
3.06.01	Receitas Financeiras	16.295	44.470	20.667	61.204
3.06.02	Despesas Financeiras	-17.699	-50.908	-20.545	-65.590
3.07	Resultado Antes dos Tributos sobre o Lucro	28.516	57.618	48.321	155.790
3.08	Imposto de Renda e Contribuição Social sobre o Lucro	-7.444	-13.391	-7.281	-32.109
3.08.01	Corrente	-12.413	-25.749	-8.707	-43.340
3.08.02	Diferido	4.969	12.358	1.426	11.231
3.09	Resultado Líquido das Operações Continuadas	21.072	44.227	41.040	123.681
3.11	Lucro/Prejuízo Consolidado do Período	21.072	44.227	41.040	123.681
3.11.01	Atribuído a Sócios da Empresa Controladora	21.067	44.190	41.026	123.587
3.11.02	Atribuído a Sócios Não Controladores	5	37	14	94
3.99	Lucro por Ação - (Reais / Ação)				
3.99.02	Lucro Diluído por Ação				
3.99.02.01	ON	0,716	2,009	0,3413	0,6642

**DFs Consolidadas / Demonstração do Resultado Abrangente****(Reais Mil)**

<b>Código da Conta</b>	<b>Descrição da Conta</b>	<b>Trimestre Atual 01/07/2023 à 30/09/2023</b>	<b>Acumulado do Atual Exercício 01/01/2023 à 30/09/2023</b>	<b>Igual Trimestre do Exercício Anterior 01/07/2022 à 30/09/2022</b>	<b>Acumulado do Exercício Anterior 01/01/2022 à 30/09/2022</b>
4.01	Lucro Líquido Consolidado do Período	21.072	44.227	41.040	123.681
4.03	Resultado Abrangente Consolidado do Período	21.072	44.227	41.040	123.681
4.03.01	Atribuído a Sócios da Empresa Controladora	21.067	44.190	41.026	123.587
4.03.02	Atribuído a Sócios Não Controladores	5	37	14	94



**DFs Consolidadas / Demonstração do Fluxo de Caixa (Método Indireto)****(Reais Mil)**

<b>Código da Conta</b>	<b>Descrição da Conta</b>	<b>Acumulado do Atual Exercício 01/01/2023 à 30/09/2023</b>	<b>Acumulado do Exercício Anterior 01/01/2022 à 30/09/2022</b>
6.01	Caixa Líquido Atividades Operacionais	66.106	47.617
6.01.01	Caixa Gerado nas Operações	96.675	165.156
6.01.01.01	Lucro antes do imposto de renda e contribuição social	57.618	155.790
6.01.01.03	Depreciação, amortização e exaustão	27.129	14.318
6.01.01.04	Resultado na baixa de ativos permanentes	1.094	2.254
6.01.01.05	Perda estimada em crédito de liquidação duvidosa	11.099	1.274
6.01.01.06	Provisão para riscos	-788	-2.357
6.01.01.08	Encargos financeiros, var. monetária e cambial	5.231	-5.262
6.01.01.13	Perda estimada para redução ao valor realizável líquido	2.437	-990
6.01.01.14	Perda estimada para redução ao valor recuperável	-3.010	0
6.01.01.17	Provisão para desmobilização da mina	-3.777	0
6.01.01.18	Provisão para reestruturação	-358	129
6.01.02	Variações nos Ativos e Passivos	-30.569	-117.539
6.01.02.01	Contas a receber de clientes	41.671	-58.359
6.01.02.03	Estoques	7.181	-19.449
6.01.02.04	Impostos a recuperar	-10.584	11.533
6.01.02.05	Depósitos judiciais	108	-170
6.01.02.06	Disponível para venda	0	3.822
6.01.02.07	Outros ativos	-1.033	-6.221
6.01.02.08	Fornecedores	10.064	1.997
6.01.02.09	Partes relacionadas a pagar	-1.107	0
6.01.02.10	Obrigações fiscais a recolher	-9.824	-11.062
6.01.02.11	Obrigações sociais e trabalhistas	6.192	5.412
6.01.02.12	Outros passivos	-51.159	1.375
6.01.02.14	Imposto de renda e contribuição social pagos	-21.639	-46.417
6.01.02.15	Pagamento de contingências	-439	0
6.02	Caixa Líquido Atividades de Investimento	-170.745	-191.055
6.02.03	Aquisição de imobilizado e intangível	-170.745	-72.369
6.02.17	Aquisição de controlada líquido do caixa na combinação de negócio	0	-118.686
6.03	Caixa Líquido Atividades de Financiamento	32.060	-2.966
6.03.01	Captação de empréstimos e financiamentos	293.158	61.660
6.03.02	Amortização de empréstimos e financiamentos	-236.088	-19.537
6.03.03	Dividendos e JCP pagos	-22.001	-42.638
6.03.07	Operações com arrendamento	-2.593	-2.451
6.03.08	Ações em Tesouraria	-416	0
6.05	Aumento (Redução) de Caixa e Equivalentes	-72.579	-146.404
6.05.01	Saldo Inicial de Caixa e Equivalentes	112.469	218.864
6.05.02	Saldo Final de Caixa e Equivalentes	39.890	72.460

**DFs Consolidadas / Demonstração das Mutações do Patrimônio Líquido / DMPL - 01/01/2023 à 30/09/2023****(Reais Mil)**

Código da Conta	Descrição da Conta	Capital Social Integralizado	Reservas de Capital, Opções Outorgadas e Ações em Tesouraria	Reservas de Lucro	Lucros ou Prejuízos Acumulados	Outros Resultados Abrangentes	Patrimônio Líquido	Participação dos Não Controladores	Patrimônio Líquido Consolidado
5.01	Saldos Iniciais	438.082	-174	245.767	0	-7.487	676.188	110	676.298
5.03	Saldos Iniciais Ajustados	438.082	-174	245.767	0	-7.487	676.188	110	676.298
5.04	Transações de Capital com os Sócios	0	-416	4.058	-13.599	0	-9.957	0	-9.957
5.04.04	Ações em Tesouraria Adquiridas	0	-416	0	0	0	-416	0	-416
5.04.07	Juros sobre Capital Próprio	0	0	0	-9.541	0	-9.541	0	-9.541
5.04.09	Subvenção de investimentos	0	0	4.058	-4.058	0	0	0	0
5.05	Resultado Abrangente Total	0	0	0	44.190	0	44.190	-27	44.163
5.05.01	Lucro Líquido do Período	0	0	0	44.190	0	44.190	-27	44.163
5.07	Saldos Finais	438.082	-590	249.825	30.591	-7.487	710.421	83	710.504

**DFs Consolidadas / Demonstração das Mutações do Patrimônio Líquido / DMPL - 01/01/2022 à 30/09/2022****(Reais Mil)**

Código da Conta	Descrição da Conta	Capital Social Integralizado	Reservas de Capital, Opções Outorgadas e Ações em Tesouraria	Reservas de Lucro	Lucros ou Prejuízos Acumulados	Outros Resultados Abrangentes	Patrimônio Líquido	Participação dos Não Controladores	Patrimônio Líquido Consolidado
5.01	Saldos Iniciais	438.082	-174	145.786	0	-20.449	563.245	110	563.355
5.03	Saldos Iniciais Ajustados	438.082	-174	145.786	0	-20.449	563.245	110	563.355
5.04	Transações de Capital com os Sócios	0	0	9.201	-36.251	0	-27.050	0	-27.050
5.04.06	Dividendos	0	0	0	-18.400	0	-18.400	0	-18.400
5.04.07	Juros sobre Capital Próprio	0	0	0	-8.650	0	-8.650	0	-8.650
5.04.09	Subvenção para Investimentos	0	0	9.201	-9.201	0	0	0	0
5.05	Resultado Abrangente Total	0	0	0	123.587	0	123.587	95	123.682
5.05.01	Lucro Líquido do Período	0	0	0	123.587	0	123.587	95	123.682
5.07	Saldos Finais	438.082	-174	154.987	87.336	-20.449	659.782	205	659.987

**DFs Consolidadas / Demonstração de Valor Adicionado****(Reais Mil)**

<b>Código da Conta</b>	<b>Descrição da Conta</b>	<b>Acumulado do Atual Exercício 01/01/2023 à 30/09/2023</b>	<b>Acumulado do Exercício Anterior 01/01/2022 à 30/09/2022</b>
7.01	Receitas	1.018.876	1.075.197
7.01.01	Vendas de Mercadorias, Produtos e Serviços	1.030.861	1.063.964
7.01.02	Outras Receitas	-886	12.457
7.01.04	Provisão/Reversão de Créds. Liquidação Duvidosa	-11.099	-1.224
7.02	Insumos Adquiridos de Terceiros	-716.050	-700.492
7.02.01	Custos Prods., Merchs. e Servs. Vendidos	-569.819	-571.177
7.02.02	Materiais, Energia, Servs. de Terceiros e Outros	-145.002	-128.519
7.02.03	Perda/Recuperação de Valores Ativos	0	47
7.02.04	Outros	-1.229	-843
7.03	Valor Adicionado Bruto	302.826	374.705
7.04	Retenções	-27.129	-14.318
7.04.01	Depreciação, Amortização e Exaustão	-27.129	-14.318
7.05	Valor Adicionado Líquido Produzido	275.697	360.387
7.06	Vlr Adicionado Recebido em Transferência	42.251	60.903
7.06.02	Receitas Financeiras	44.470	61.204
7.06.03	Outros	-2.219	-301
7.07	Valor Adicionado Total a Distribuir	317.948	421.290
7.08	Distribuição do Valor Adicionado	317.948	421.290
7.08.01	Pessoal	148.557	134.712
7.08.01.01	Remuneração Direta	99.463	90.592
7.08.01.02	Benefícios	41.738	38.049
7.08.01.03	F.G.T.S.	7.356	6.071
7.08.02	Impostos, Taxas e Contribuições	45.984	74.548
7.08.02.01	Federais	39.613	70.497
7.08.02.02	Estaduais	3.538	633
7.08.02.03	Municipais	2.833	3.418
7.08.03	Remuneração de Capitais de Terceiros	79.179	88.349
7.08.03.01	Juros	50.928	65.589
7.08.03.02	Aluguéis	28.251	22.760
7.08.04	Remuneração de Capitais Próprios	44.228	123.681
7.08.04.01	Juros sobre o Capital Próprio	4.812	18.401
7.08.04.03	Lucros Retidos / Prejuízo do Período	39.379	105.186
7.08.04.04	Part. Não Controladores nos Lucros Retidos	37	94

## Comentário do Desempenho

# Eternit

# Release de Resultados

## 3T23

### **Videoconferência:**

Quarta-feira, 08 de novembro de 2023  
15h00 (BRT) | 14h00 (EDT)

### **Webcast:**

[Clique para participar](#)



# Sumário

Destaques .....	1
Mensagem da Administração .....	2
Principais Indicadores .....	3
Desempenho Operacional .....	5
Segmento Fibrocimento .....	5
Segmento Mineral Crisotila .....	6
Segmento Telhas de Concreto .....	6
Desempenho Financeiro Consolidado .....	7
Receita Líquida .....	7
Custo dos Produtos e Mercadorias Vendidos .....	7
Lucro Bruto .....	8
Despesas com Vendas .....	8
Despesas Gerais e Administrativas .....	9
Outras (Receitas)/Despesas Operacionais .....	9
EBITDA .....	9
Resultado Financeiro .....	10
Lucro Líquido .....	11
Caixa Líquido e Endividamento .....	12
Dívida Concursal .....	13
Recuperação Judicial .....	13
Projetos Estratégicos .....	14
Mercado de Capitais .....	15
Eventos Subsequentes .....	16
Anexos .....	17
Eternit S.A. – Em Recuperação Judicial .....	17

## Comentário do Desempenho



São Paulo, 07 de novembro de 2023 – Eternit S.A. – em Recuperação Judicial (B3: ETER3, "Eternit" ou "Companhia") anuncia hoje os resultados do 3º trimestre de 2023. As informações operacionais e financeiras da Companhia, exceto quando indicado ao contrário, são apresentadas em milhares de reais, com base em números consolidados, elaboradas de acordo com as normas contábeis brasileiras, notadamente a Lei nº 6.404/76 e os pronunciamentos emitidos pelo Comitê de Pronunciamentos Contábeis ("CPC") e aprovados pela Comissão de Valores Mobiliários ("CVM") e devem ser lidas em conjunto com as demonstrações contábeis e notas explicativas para o trimestre findo em 30 de setembro de 2023. Informamos que os resultados apresentados em 2023 consolidam a operação da Confibra. Dessa forma, todas as comparações realizadas neste release levam em consideração o 3º trimestre de 2022, exceto quando especificado ao contrário.

## Com retomada das vendas, Eternit registra EBITDA Recorrente de R\$ 37 milhões no 3T23, aumento de 138% frente ao 2T23.

### Destques

#### MARKET CAP (30/09/2023)

R\$ 499 milhões

#### COTAÇÃO DE FECHAMENTO (30/09/2023)

R\$ 8,07

#### QUANTIDADE DE AÇÕES (30/09/2023)

61.776.575

#### FREE FLOAT

98,82%

### Desempenho 3T23/3T22



Receita Líquida de R\$ 291 milhões (-10%).



Lucro Bruto de R\$ 78 milhões (-22%).



Lucro Líquido de R\$ 21 milhões (-49%).



EBITDA Recorrente de R\$ 37 milhões (-34%).



Margem EBITDA Recorrente de 13% (-5 p.p.).



Declaração de JCP no valor de R\$ 4,8 milhões

## Mensagem da Administração

O terceiro trimestre de 2023 foi marcado pela recuperação operacional da Companhia, mesmo em um ambiente extremamente desafiador para o setor de material de construção. O desempenho operacional e financeiro atingido neste trimestre superou o resultado verificado no trimestre anterior, retomando o patamar do 1T23.

A recuperação no volume de vendas do 3T23 frente ao 2T23 foi observada em praticamente todos os segmentos de atuação da Companhia, com destaque para o segmento de fibrocimento, que apresentou crescimento de 12% no volume de telhas de fibrocimento e de 37% no volume de sistemas construtivos.

Reflexo da retomada das vendas no período, a Receita Líquida alcançou R\$ 291 milhões no 3T23, crescimento de 12% frente ao 2T23. O EBITDA Recorrente atingiu R\$ 37 milhões, superando em 138% o resultado auferido no trimestre anterior, resultando um Lucro Líquido de R\$ 21 milhões, aumento de R\$ 20 milhões frente ao 2T23 e desempenho semelhante ao verificado no 1T23.

A Companhia vem focando na redução das despesas gerais e administrativas. No 3T23, as despesas gerais e administrativas apresentaram um crescimento de 2,6% frente ao 3T22, evolução inferior à inflação medida pelo IPCA (UDM +5,2%). Na comparação com o 2T23, o recuo observado no 3T23 foi de cerca de 17%, representando uma redução de +R\$ 5 milhões.

Dando sequência à instalação da nova fábrica de fibrocimento do Ceará, o avanço físico do projeto alcançou 95% ao término do 3T23, sendo dado início ao processo de comissionamento da planta industrial. A unidade de fibrocimento de Caucaia-CE terá capacidade de 6,5 mil toneladas por mês, na sua fase inicial, com investimento total estimado em R\$ 172 milhões, dos quais cerca de R\$ 165 milhões já foram desembolsados. A nova unidade conta com 100 postos de trabalho diretos, entre próprios e terceiros, tendo gerado 420 empregos durante a etapa de construção e montagem. A partida da unidade está prevista para o 4T23.

No âmbito do Plano de Recuperação Judicial, a Companhia protocolizou em 18/10/23 petição ao Juízo da 2ª Vara de Falências e Recuperações Judiciais da Comarca da Capital de São Paulo, solicitando homologação do Primeiro Aditamento ao Plano de Recuperação Judicial, o qual busca alterar o Plano de Recuperação Judicial homologado em 30/05/2019 exclusivamente no que diz respeito aos credores concursais da Classe I. Adicionalmente, a Companhia também solicitou que, com a homologação do Primeiro Aditamento ao Plano de Recuperação Judicial, seja, na mesma decisão, decretado o encerramento da Recuperação Judicial.

Por fim, o Conselho de Administração da Companhia aprovou na RCA de 07/11/2023 o pagamento de JCP relativo aos resultados do 3T23, no montante de R\$ 4,8 milhões, representando a remuneração bruta de R\$ 0,077/por ação, com pagamento para 29/03/2024, seguindo a política de Dividendos e Juros sobre Capital Próprio da Companhia.



## Comentário do Desempenho



## Principais Indicadores

Consolidado - R\$ mil	3T23	3T22	Var. %	2T23	Var. %	9M23	9M22	Var. %
Receita bruta de vendas	353.183	388.640	(9,1)	316.883	11,5	1.030.342	1.063.964	(3,2)
Receita líquida	290.990	323.048	(9,9)	259.585	12,1	846.951	874.827	(3,2)
Lucro bruto	78.229	99.990	(21,8)	66.914	16,9	228.667	293.386	(22,1)
Margem bruta	27%	31%	- 4 p.p.	26%	1 p.p.	27%	34%	- 7 p.p.
Lucro líquido do exercício	21.072	41.040	(48,7)	1.149	1.733,9	44.227	123.681	(64,2)
Margem líquida	7%	13%	- 6 p.p.	-	-	5%	14%	- 9 p.p.
Lucro líquido recorrente	19.973	43.260	(53,8)	3.864	416,9	46.974	116.566	(59,7)
Margem líquida recorrente	7%	13%	- 6 p.p.	1%	6 p.p.	6%	13%	- 7 p.p.
EBITDA CVM 156/22	38.930	53.444	(27,2)	11.574	236,4	91.185	174.494	(47,7)
Margem EBITDA CVM 156/22	13%	17%	- 4 p.p.	4%	9 p.p.	11%	20%	- 9 p.p.
EBITDA recorrente	37.265	56.807	(34,4)	15.688	137,5	95.347	163.714	(41,8)
Margem EBITDA recorrente	13%	18%	- 5 p.p.	6%	7 p.p.	11%	19%	- 8 p.p.

## Comentário do Desempenho



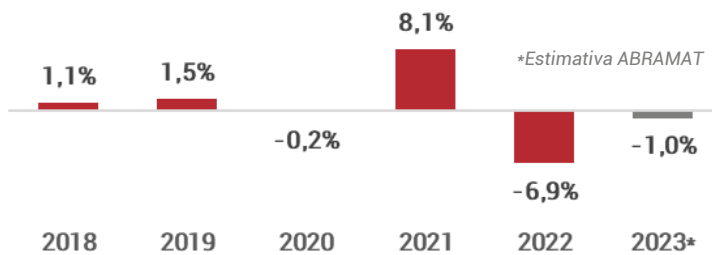
## Conjuntura e Mercado

As projeções macroeconômicas do mercado, reportadas no Relatório Focus<sup>1</sup> do BCB, preveem para 2023 um crescimento do PIB de 2,90%, com inflação medida pelo IPCA de 4,65% e uma taxa SELIC de 11,75% a.a. no fechamento do ano.

No 3T23, observou-se o início do ciclo da queda na taxa de juros, consequência do alívio inflacionário, com destaque para o recuo do IPCA de alimentos e bebidas<sup>2</sup> de 2,01% no trimestre, contribuindo para o aumento da disponibilidade de renda e alocação de recursos em outros setores da economia, como o setor de material para construção.

O Índice de Confiança do Consumidor (ICC<sup>4</sup>) do FGV/IBRE, continuou avançando, registrando crescimento de 0,2 pontos em setembro, alcançando 97,0 pontos. A alta foi impulsionada pela melhora nas expectativas futuras, especialmente o arrefecimento da inflação e a recuperação de renda do trabalho. De acordo com a Pesquisa Nacional por Amostra de Domicílios Contínua<sup>5</sup> (PNAD Contínua/IBGE), no trimestre encerrado em setembro/23, a taxa de desemprego caiu para 7,7%, chegando ao menor patamar desde fevereiro/2015.

### Evolução do faturamento deflacionado ABRAMAT



Conforme dados divulgados pela ABRAMAT<sup>3</sup>, o faturamento deflacionado da indústria de materiais de construção registrou um crescimento no 3T23 de 1,2%. No acumulado do ano, o faturamento apresenta retração de 2,2%. Apesar do crescimento, a ABRAMAT manteve a projeção de queda de 1,0% no faturamento da indústria de materiais de construção para o ano de 2023.

Por fim, o programa do Governo Federal "Desenrola Brasil", com potencial de beneficiar até cerca de 70 milhões de brasileiros com renegociação de dívidas, o Projeto Construa Brasil, o lançamento do PAC (Programa de Aceleração do Crescimento) e a revitalização do Minha Casa Minha Vida se apresentam como catalisadores relevantes para a economia doméstica e, em especial, para o setor de materiais de construção.

1 Relatório FOCUS - 23/10/2023

2 BCB - IPCA Alimentação e Bebidas

3 ABRAMAT: [www.abramat.org.br](http://www.abramat.org.br) - Índice ABRAMAT - setembro/2023

4 Relatório FVG/IBRE - 25/09/2023

5 PNAD Contínua - O Globo, 31/10/2023

## Comentário do Desempenho



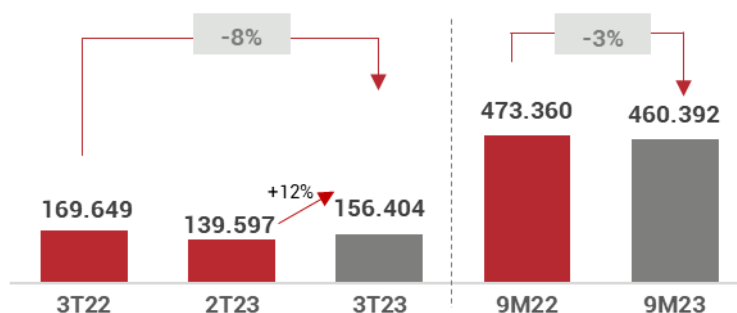
## Desempenho Operacional

### Segmento Fibrocimento

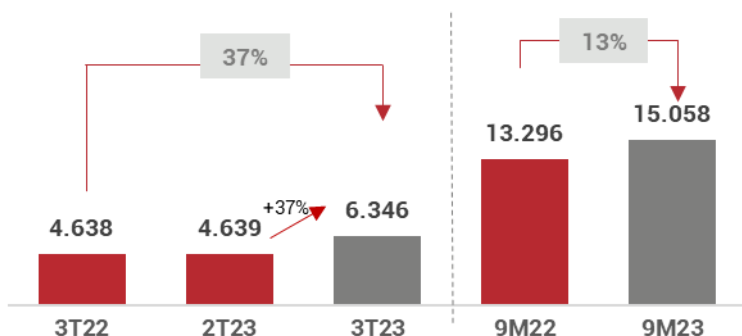
O 3T23 foi marcado pela recuperação nas vendas de telhas de fibrocimento, que totalizaram cerca de **156 mil toneladas**, registrando um aumento de 12% frente ao 2T23.

Em comparação com o 3T22, o resultado do 3T23 apresentou um recuo de 8%. No acumulado do ano, o volume vendido foi de cerca de **460 mil toneladas**, registrando queda de 3% quando comparado com os 9M22.

#### Vendas Telhas de Fibrocimento ( t )



#### Vendas de Sistemas Construtivos ( t )



O segmento de sistemas construtivos, que contempla placas e painéis cimentícios, registrou um volume de vendas de **6,3 mil toneladas** no 3T23, crescimento de 37% em relação ao 3T22 e ao 2T23.

Nos 9M23, o volume vendido foi cerca de **15 mil toneladas**, superior em 13% ao valor apurado no mesmo período de 2022.

O segmento de fibrocimento encerrou o 3T23 com uma margem bruta de **17%**, um recuo de 5 p.p. em relação ao 3T22, impactada pela redução de 3 p.p. na margem de contribuição, na mesma base de comparação.

Da mesma forma, no período de 9M23, a margem bruta apurada foi de **20%**, queda de 7 p.p. em relação ao ano de 2022, com recuo de 4 p.p. na margem de contribuição e a maior relevância do custo fixo em decorrência da menor ocupação da capacidade instalada, que, neste período, contempla adicionalmente a unidade da Confibra, incorporada em agosto/22.

Fibrocimento - R\$ mil	3T23	3T22	Var. %	2T23*	Var. %	9M23	9M22	Var. %
Receita líquida	188.994	207.762	(9,0)	170.570	10,8	559.107	577.883	(3,2)
Lucro bruto	32.581	44.971	(27,6)	33.929	(4,0)	113.522	158.307	(28,3)
Margem bruta	17%	22%	- 5 p.p.	20%	- 3 p.p.	20%	27%	- 7 p.p.

\* Valores reapresentados

## Comentário do Desempenho



## Segmento Mineral Crisotila

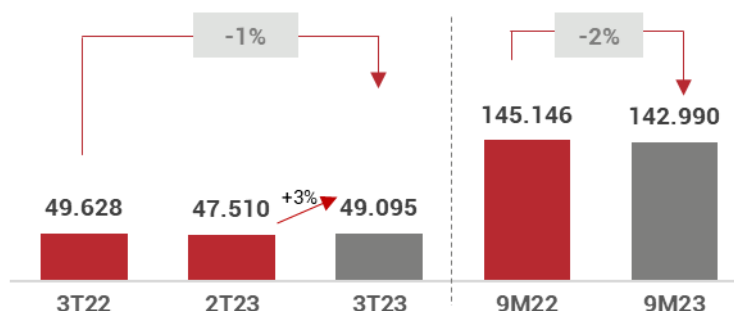
No 3T23, as exportações de fibra de crisotila somaram **49 mil toneladas** mantendo-se no mesmo patamar do 3T22. Já em relação ao 2T23, o volume exportado no 3T23 apresentou um leve crescimento de 3%.

No período de 9M23, as exportações totalizaram **143 mil toneladas**, queda de 2% frente ao 9M22, reflexo, principalmente, da parada programada de manutenção da unidade industrial por 15 dias em abril/23.

Toda produção da fibra crisotila é destinada ao mercado externo, atividade amparada na Lei do Estado de Goiás nº 20.514, de 16/07/2019.

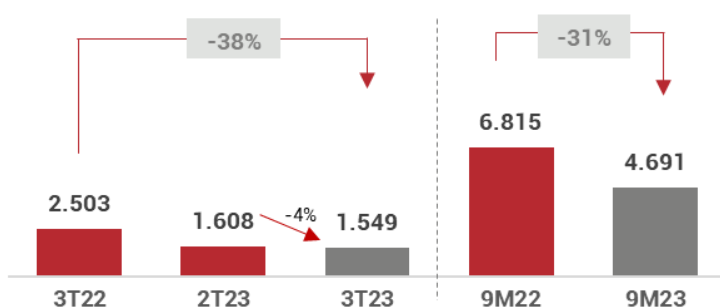
A margem bruta do segmento atingiu **49%** no 3T23, um recuo de 4 p.p. frente ao 3T22. Frente ao 2T23, a margem bruta apresentou crescimento de 8 p.p., fruto do *mix* de produto exportado, que, em dólares, representou um preço médio superior em 10% ao auferido no trimestre anterior. Nos 9M23, a margem bruta da fibra de crisotila alcançou **44%**, recuo de 5 p.p. frente ao mesmo período de 2022, com impacto da parada programada de manutenção de abril no desempenho do 2T23.

## Vendas Mineral Crisotila ( t )



Mineral Crisotila - R\$ mil	3T23	3T22	Var. %	2T23	Var. %	9M23	9M22	Var. %
Receita líquida	96.985	104.882	(7,5)	82.253	17,9	270.391	274.429	(1,5)
Lucro bruto	47.717	55.851	(14,6)	33.756	41,4	118.349	135.046	(12,4)
Margem bruta	49%	53%	- 4 p.p.	41%	8 p.p.	44%	49%	- 5 p.p.

## Vendas Telhas de Concreto ( mil peças )



## Segmento Telhas de Concreto

No 3T23, as vendas de telhas de concreto somaram **1,5 milhão** de peças, recuo de 38% quando comparado com o 3T22. Nos 9M23, as vendas totalizaram **4,7 milhões** de peças, inferior em 31% ao volume apurado nos 9M22.

Apesar da queda de volume de vendas, a margem bruta do 3T23 se manteve em 9%, mesmo patamar observado no 3T22. Frente ao 2T23, a queda de 17 p.p. se deve à reduzida

ocupação da capacidade instalada pela realização de estoque no trimestre.

Telhas de Concreto - R\$ mil	3T23	3T22	Var. %	2T23*	Var. %	9M23	9M22	Var. %
Receita líquida	4.960	6.286	(21,1)	5.251	(5,5)	14.851	16.204	(8,3)
Lucro bruto	457	594	(23,1)	1.360	(66,4)	3.062	1.606	90,7
Margem bruta	9%	9%	-	26%	- 17 p.p.	21%	10%	11 p.p.

\* Valores reapresentados

## Comentário do Desempenho

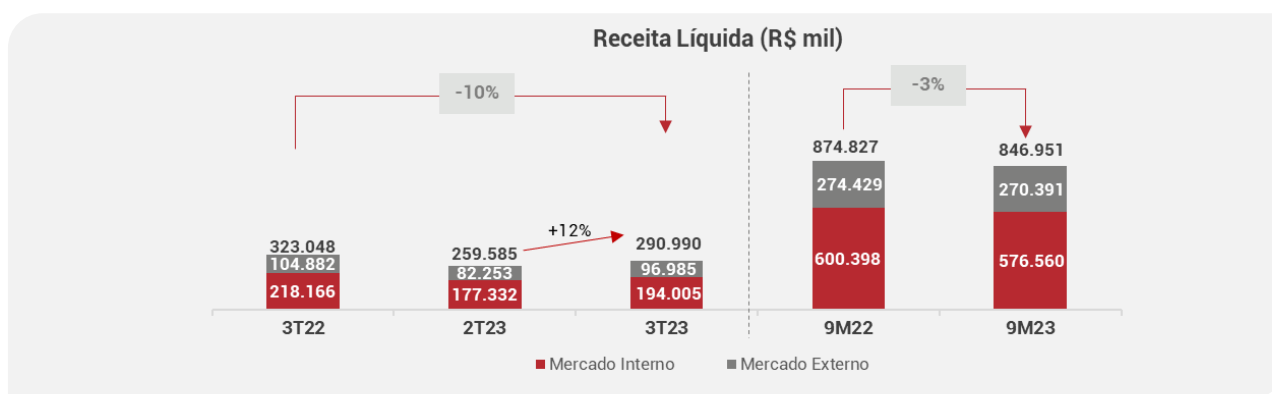


## Desempenho Financeiro Consolidado

### Receita Líquida

No 3T23, a receita líquida atingiu **R\$ 291 milhões**, crescimento de 12% frente ao 2T23, reflexo da retomada das vendas nos segmentos de fibrocimento e crisotila. Contudo, apesar da recuperação das vendas no trimestre, a receita líquida apurada no 3T23 foi inferior em 10% ao desempenho no mesmo período de 2022.

Nos 9M23, a receita líquida totalizou **R\$ 847 milhões**, recuo de 3% frente ao mesmo período de 2022, fruto, principalmente, do recuo nas vendas de telhas de fibrocimento observada no 2T23, devido ao cenário de arrefecimento da demanda no setor de material de construção, além do recuo nas exportações de fibra de crisotila em decorrência da parada programada para manutenção da unidade em abril/23.



### Custo dos Produtos e Mercadorias Vendidos

Os custos dos produtos e mercadorias vendidos (CPV) somaram **R\$ 213 milhões** no 3T23, resultando em uma margem bruta de 27%, superior em 1 p.p. ao valor registrado no 2T23 e inferior em 4 p.p. ao 3T22.

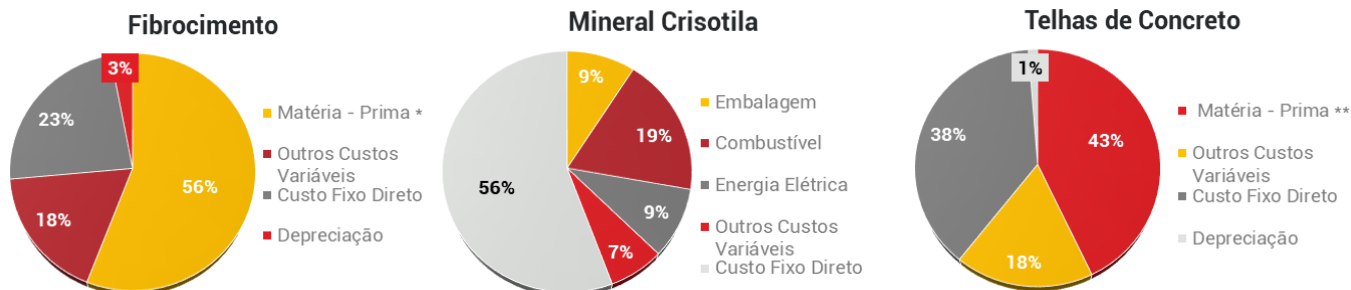
No acumulado do ano, o CPV totalizou **R\$ 618 milhões**, proporcionando uma margem bruta de 27%, um recuo de 7 p.p. frente ao mesmo período de 2022, fruto, principalmente, da desalavancagem operacional decorrente da baixa ocupação da capacidade instalada no segmento de fibrocimento, ampliada pela incorporação da Confibra em agosto/22, e da paralisação programada para manutenção na unidade de fibra crisotila em abril/23.

Consolidado - R\$ mil	3T23	3T22	Var. %	2T23	Var. %	9M23	9M22	Var. %
Receita líquida	290.990	323.048	(9,9)	259.585	12,1	846.951	874.827	(3,2)
Custo dos produtos e mercadorias vendidos	(212.761)	(223.058)	(4,6)	(192.671)	10,4	(618.284)	(581.441)	6,3
Lucro bruto	78.229	99.990	(21,8)	66.914	16,9	228.667	293.386	(22,1)
Margem bruta	27%	31%	- 4 p.p.	26%	1 p.p.	27%	34%	- 7 p.p.

## Comentário do Desempenho



## Composição dos Custos de Produção – 3T23



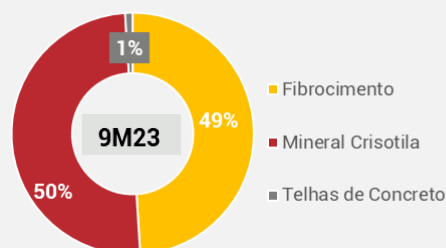
\*Matéria-prima - Fibrocimento: 46% cimento; 33% resina de PP; 15% celulose e 6% calcário;

\*\* Matéria-prima - Telhas de Concreto: 31% cimento; 20% areia e 49% outros;

## Lucro Bruto

O lucro bruto apurado no 3T23 foi de **R\$ 78 milhões**, crescimento de 17% frente ao 2T23 e retração de 22% em relação ao 3T22.

No 9M23, o lucro bruto totalizou cerca de **R\$ 229 milhões**, recuo de 22% em relação ao mesmo período de 2022, impactado, essencialmente, pela queda no volume de vendas no segmento de fibrocimento e pela parada programada para manutenção da Sama no 2T23.



## Despesas com Vendas

As despesas com vendas somaram **R\$ 26 milhões** no trimestre, um recuo de 5% frente ao 3T22, reflexo da redução das despesas de comissão de representantes comerciais no mercado doméstico, em consequência da queda no volume de vendas do segmento de fibrocimento. Adicionalmente, nesse trimestre, as despesas comerciais apresentaram uma redução de R\$ 9 milhões (-26%) em relação ao trimestre anterior, fruto da constituição de provisão atípica de PECLD registrada no 2T23, relativa à carteira de recebíveis de exportação de crisotila. Dessa forma, as despesas comerciais retornaram ao patamar de 9% da Receita Líquida.

Nos 9M23, as despesas com vendas totalizaram **R\$ 86 milhões**, crescimento de R\$ 8 milhões frente ao mesmo período de 2022 (+10%), impactado, também, pela constituição de provisão atípica de PECLD na carteira de recebíveis de exportação, com valor acumulado de R\$ 7,8 milhões no período.

Consolidado – R\$ mil	3T23	3T22	Var. %	2T23	Var. %	9M23	9M22	Var. %
Receita Líquida	290.990	323.048	(9,9)	259.585	12,1	846.951	874.827	(3,2)
Despesas com vendas	26.117	27.515	(5,1)	35.072	(25,5)	85.549	77.414	10,5
% da Receita Líquida	9%	9%	-	14%	- 5 p.p.	10%	9%	1 p.p.

## Comentário do Desempenho



### Despesas Gerais e Administrativas

No trimestre, as despesas gerais e administrativas somaram **R\$ 25 milhões**, aumento de 3% em comparação com o 3T22, fruto, principalmente, do aumento da despesa com mão de obra decorrente de acordos coletivos (IPCA UDM: +5,2%).

Nos 9M23, as despesas gerais e administrativas totalizaram cerca de **R\$ 80 milhões**, crescimento de R\$ 5,5 milhões (+7%) quando comparado com os 9M22. O aumento das despesas é consequência do aumento da despesa com mão de obra decorrente dos acordos coletivos e incidência de verbas rescisórias no período (R\$ 3 milhões). Além disso, a incorporação da Confibra aos resultados do Grupo Eternit a partir de agosto/22 resultou em despesa adicional de cerca de R\$ 2 milhões no período de 9M23.

### Outras (Receitas)/Despesas Operacionais

As outras (receitas)/despesas operacionais, contabilizaram uma receita de **R\$ 3,2 milhões** no trimestre, favorecidas pela venda de créditos compulsórios da Eletrobrás, no montante de R\$ 8,6 milhões, valor do principal líquido de *success fee*.

No acumulado do ano, as outras (receitas)/despesas operacionais somaram uma receita de **R\$ 575 mil** frente a uma receita de R\$ 18,4 milhões contabilizada nos 9M22. O resultado de 2022, foi beneficiado pela venda de ativo imobilizado não operacional que registrou uma receita não recorrente de R\$ 14,5 milhões.

Consolidado - R\$ mil	3T23	3T22	Var. %	2T23	Var. %	9M23	9M22	Var. %
Despesas com vendas	26.117	27.515	(5,1)	35.072	(25,5)	85.549	77.414	10,5
Despesas gerais e administrativas <sup>(1)</sup>	25.392	24.737	2,6	30.515	(16,8)	79.637	74.136	7,4
Outras (receitas) despesas operacionais	(3.200)	(461)	594,1	(1.392)	129,9	(575)	(18.340)	(96,9)
Total das despesas operacionais	48.309	51.791	(6,7)	64.195	(24,7)	164.611	133.210	23,6

(1) Contempla remuneração da Administração

### EBITDA

O resultado operacional da Companhia, medido pelo EBITDA Recorrente<sup>2</sup>, totalizou **R\$ 37 milhões** no 3T23, queda de 34% frente ao 3T22, sendo registrado um expressivo crescimento de 138% em relação ao 2T23, culminando numa Margem EBITDA Recorrente de **13%**, com consequente aumento de 7 p.p frente ao trimestre anterior.

No acumulado do ano, o EBITDA Recorrente<sup>2</sup> somou **R\$ 95 milhões**, um recuo de 42% quando comparado com o mesmo período de 2022.

O EBITDA<sup>1</sup> somou **R\$ 39 milhões** no 3T23, aumento de 237% em relação ao 2T23 e queda de 27% quando comparado com o mesmo período de 2022. Nos 9M23, o valor apurado foi de **R\$ 91 milhões**, retração de 48%.

## Comentário do Desempenho



Consolidado - R\$ mil	3T23	3T22	Var. %	2T23	Var. %	9M23	9M22	Var. %
Lucro líquido do período	21.072	41.040	(48,7)	1.149	1.733,9	44.227	123.681	(64,2)
Imposto de renda e contribuição social	7.444	7.281	2,2	(527)	-	13.391	32.109	(58,3)
Resultado financeiro líquido	1.404	(122)	-	2.097	(33,0)	6.438	4.386	46,8
Depreciação e amortização	9.010	5.245	71,8	8.855	1,8	27.129	14.318	89,5
EBITDA CVM 156/22 <sup>1</sup>	38.930	53.444	(27,2)	11.574	236,4	91.185	174.494	(47,7)
Eventos não recorrentes	(1.665)	3.363	-	4.114	-	4.162	(10.780)	-
Reestruturação	210	-	-	171	-	381	-	-
Despesas relativas a recuperação judicial	441	419	-	426	-	1.270	2.180	-
Despesas relativas a descontinuidade de unidades	97	104	-	112	-	224	377	-
Receita relativa a créditos extemporâneos	-	-	-	(1.427)	-	(1.427)	(2.726)	-
Vendas/baixas de bens do ativo imobilizado	261	2.252	-	54	-	911	(12.593)	-
Recebimento de venda de precatórios	(8.562)	-	-	-	-	(8.562)	-	-
Outros eventos não recorrentes	5.888	588	-	4.778	-	11.365	1.982	-
EBITDA Recorrente <sup>2</sup>	37.265	56.807	(34,4)	15.688	137,5	95.347	163.714	(41,8)
Margem EBITDA Recorrente	13%	18%	- 5 p.p.	6%	7 p.p.	11%	19%	- 8 p.p.

(1) EBITDA: medida de desempenho operacional de acordo com a Instrução CVM 156/22

(2) EBITDA Recorrente: é um indicador utilizado pela Administração para analisar o desempenho econômico operacional nos negócios controlados integralmente pela Companhia excluindo os eventos não recorrentes.

## Resultado Financeiro

As receitas financeiras somaram **R\$ 1 milhão** no 3T23, queda de 54% em relação ao 3T22 em função da redução de disponibilidade de caixa em aplicações financeiras. Neste trimestre, as despesas financeiras totalizaram **R\$ 3,6 milhões**, fruto dos juros relativos a antecipações de recebíveis de exportação (ACE) e do financiamento bancário de longo prazo, ambas as dívidas contratadas para fazer frente ao projeto da nova unidade de fibrocimento em Caucaia. Dessa forma, o resultado financeiro líquido no 3T23 contabilizou uma despesa de **R\$ 1,4 milhão**, frente a uma receita de R\$ 122 mil no 3T22.

No acumulado do ano, o resultado financeiro líquido totalizou uma despesa de **R\$ 6,4 milhões**, uma elevação de 47% em comparação aos 9M22, em decorrência da elevação do endividamento da Companhia, conforme descrito acima.



## Comentário do Desempenho



Consolidado - R\$ mil	3T23	3T22	Var. %	2T23	Var. %	9M23	9M22	Var. %
Receitas financeiras	997	2.158	(53,8)	992	0,5	4.135	12.604	(67,2)
Aplicação Financeira	997	2.158	(53,8)	992	0,5	4.135	12.604	(67,2)
Despesas Financeiras	(3.591)	(874)	310,9	(2.424)	48,1	(7.204)	(2.077)	246,8
Juros da Dívida Concursal	(534)	(597)	(10,6)	(549)	(2,7)	(1.633)	(1.800)	(9,3)
Juros de Financiamento	(3.057)	(277)	-	(1.875)	63,0	(5.571)	(277)	-
Outras <sup>(1)</sup>	(135)	(809)	(83,3)	(663)	(79,6)	(3.691)	(3.667)	0,7
Líquido de variações cambiais	1.325	(353)	-	(2)	-	322	(11.246)	-
Resultado financeiro líquido	(1.404)	122	-	(2.097)	(33,0)	(6.438)	(4.386)	46,8

(1) Inclui despesas bancárias e juros sobre parcelamento de impostos.

## Lucro Líquido

No 3T23, o Lucro Líquido totalizou **R\$ 21 milhões**, retomando o patamar verificado no 1T23, reflexo da recuperação operacional, que culminou em um incremento de R\$ 20 milhões frente ao 2T23. No acumulado do ano, o valor apurado foi de **R\$ 44 milhões**, recuo de 64% em relação aos 9M22, consequência do desaquecimento no volume de vendas do segmento de material de construção, em especial no 2T23.

O Lucro Líquido Recorrente<sup>1</sup>, que exclui os efeitos não recorrentes do período, contabilizou **R\$ 20 milhões** no 3T23, recuo de 54% frente ao 3T22. Nos 9M23, o Lucro Líquido Recorrente<sup>1</sup> alcançou **R\$ 47 milhões**, queda de 60% em relação ao mesmo período de 2022.

## Comentário do Desempenho

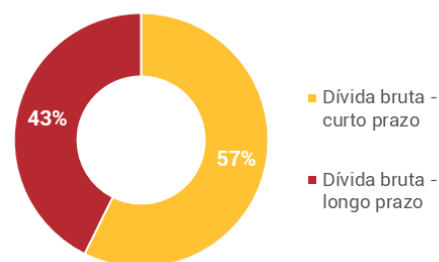
Consolidado - R\$ mil	3T23	3T22	Var. %	2T23	Var. %	9M23	9M22	Var. %
Lucro líquido do período	21.072	41.040	(48,7)	1.149	1.733,9	44.227	123.681	(64,2)
Margem líquida	7%	13%	- 6 p.p.	-	-	5%	14%	- 9 p.p.
Eventos não recorrentes	(1.665)	3.363	-	4.114	-	4.162	(10.780)	-
Reestruturação	210	-	-	171	-	381	-	-
Despesas relativas a recuperação judicial	441	419	-	426	-	1.270	2.180	-
Despesas relativas a descontinuidade de unidades	97	104	-	112	-	224	377	-
Receita relativa a créditos extemporâneos	-	-	-	(1.427)	-	(1.427)	(2.726)	-
Vendas/baixas de bens do ativo imobilizado	261	2.252	-	54	-	911	(12.593)	-
Recebimento de venda de precatórios	(8.562)	-	-	-	-	(8.562)	-	-
Outros eventos não recorrentes	5.888	588	-	4.778	-	11.365	1.982	-
Efeito IR/CSLL*	566	(1.143)	-	(1.399)	-	(1.415)	3.665	-
Lucro líquido recorrente <sup>1</sup>	19.973	43.260	(53,8)	3.864	416,9	46.974	116.566	(59,7)
Margem Líquida Recorrente	7%	13%	- 6 p.p.	1%	6 p.p.	6%	13%	- 7 p.p.

(1) Lucro Líquido Recorrente é um indicador utilizado pela Companhia excluindo os eventos não recorrentes.

(\*) Efeito do IR/CSLL (34%) sobre os eventos não recorrente.

## Caixa Líquido e Endividamento

Em 30/09/2023, a Companhia possuía um endividamento líquido de **R\$ 106 milhões**, aumento de R\$ 95 milhões frente ao mesmo período do ano anterior. O aumento no endividamento líquido se deve às captações realizadas pela Companhia para fazer frente ao projeto Caucaia. No encerramento do trimestre, o endividamento bruto da Companhia totalizou **R\$ 146 milhões**, sendo constituído por:



- (i) Linhas de longo prazo
  - a. Empréstimo contratado junto ao Banco da Amazônia (BASA), para *funding* da unidade da Eternit da Amazônia (R\$ 30,5 milhões);
  - b. Empréstimo FINAME contratado junto ao Banco Daycoval, (R\$ 34 milhões);
  - c. CCE firmado junto ao Banco Sofisa (R\$ 11,5 milhões).
- (ii) Adiantamento Sobre Cambiais Entregues – ACE (R\$ 70 milhões).

Dívida (Caixa) Líquido - R\$ mil	30/09/2023	30/09/2022	Var. %	31/12/2022	Var. %
Dívida bruta - curto prazo	83.717	53.339	57,0	26.296	218,4
Dívida bruta - longo prazo	62.293	30.525	104,1	58.295	6,9
Total da dívida bruta	146.010	83.864	74,1	84.591	72,6
(-) Disponibilidades	39.890	72.460	(44,9)	112.469	(64,5)
Dívida (Caixa) líquido	106.120	11.404	-	(27.878)	-

## Comentário do Desempenho

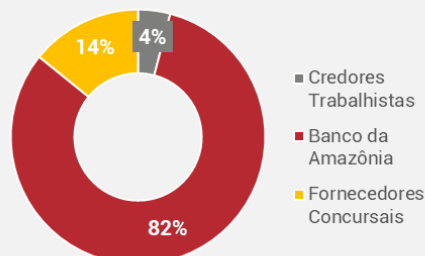


### Dívida Concursal

No 3T23, a Companhia realizou pagamentos no montante de R\$ 1 milhão aos credores concursais da classe II e III.

Assim, a dívida concursal em 30 de setembro de 2023 somou cerca de R\$ 37,3 milhões, incluindo a parcela de US\$ 125 mil, convertida à taxa de R\$ 5,01: 1 USD, sendo:

- Credores Classe I: R\$ 1,5 milhões, referentes a novos créditos trabalhistas habilitados;
- Classe II: R\$ 30,5 milhões, relativo ao empréstimo contratado junto ao Banco da Amazônia, para financiamento da unidade de Manaus (amortização mensal e juros pré-fixados de 7% a.a.);
- Credores Classes III e IV: R\$ 5,3 milhões, dos quais R\$ 4,4 milhões são referentes a fornecedores que não se apresentaram para recebimento, não mais incidindo juros sobre o saldo devedor.



Classes	Saldo Aprovado no Plano RJ	Haircut	Dação	Novos Créditos Habilitados (Desabilitados)	Juros / Encargos	Pagamentos realizados	Saldo Final
Classe I - Credores Trabalhistas - R\$ mil	6.466	-	-	5.422	-	(10.365)	1.523
Classe II - Credores com Garantia Real - R\$ mil	36.225	-	-	-	10.998	16.723	30.500
Classe III - Credores Quirografários	-	-	-	-	-	-	-
Opção A - R\$ mil	107.672	(17.314)	(40.400)	(1.160)	3.500	(48.642)	3.656
Opção A - US\$ mil	953	-	-	(520)	1	(309)	125
Opção B - R\$ mil	84.097	(37.839)	-	-	3.242	(49.500)	-
Opção B - US\$ mil	1.696	(763)	-	-	5	(938)	-
Classe IV - Credores Microempresas - R\$ mil	4.612	-	-	-	71	(3.677)	1.006
<b>Total em R\$ mil</b>	<b>239.072</b>	<b>(55.153)</b>	<b>(40.400)</b>	<b>4.262</b>	<b>17.811</b>	<b>(128.907)</b>	<b>36.685</b>
<b>Total em US\$ mil</b>	<b>2.649</b>	<b>(763)</b>	<b>-</b>	<b>(520)</b>	<b>6</b>	<b>(1.247)</b>	<b>125</b>

### Recuperação Judicial

Em 18/10/2023, a Companhia protocolizou petição ao 2º Juízo da Vara de Falências e Recuperação Judicial da Comarca de São Paulo, solicitando homologação do Primeiro Aditamento ao Plano de Recuperação Judicial, o qual busca alterar o Plano de Recuperação Judicial homologado judicialmente em 30/05/2019 exclusivamente no que diz respeito aos credores concursais da Classe I.

Adicionalmente, a Companhia também solicitou em referida petição que, com a homologação do Primeiro Aditamento ao Plano de Recuperação Judicial, seja, na mesma decisão, decretado o encerramento da Recuperação Judicial.

Assim, para o encerramento da Recuperação Judicial, a Companhia aguarda a manifestação do juiz da causa sobre a petição protocolizada em 18/10/2023.

## Comentário do Desempenho



### Projetos Estratégicos

No decorrer do 3T23, os investimentos da Companhia somaram **R\$ 76 milhões**, dos quais 72% foram destinados ao projeto *Greenfield Ceará*.

Nos 9M23, os investimentos do Grupo Eternit, totalizaram **R\$ 172 milhões**, sendo destinados R\$ 153 milhões ao projeto da nova fábrica de fibrocimento do Ceará.



#### Greenfield Ceará

O projeto da nova unidade de fibrocimento em Caucaia-CE concluiu no 3T23 a instalação de equipamentos e maquinários, iniciando a etapa de comissionamento da unidade.

O avanço físico do projeto alcançou 95%, restando apenas itens de construção civil referentes a instalações externas ao galpão de produção.

Em parceria com o Instituto Federal do Ceará, a Companhia investiu em cursos de formação de operadores, mecânicos e eletricitistas de manutenção, de modo a formar profissionais para atuação na nova unidade, privilegiando a contratação de mão-de-obra local. Como fruto desta ação, a Companhia realizou a contratação de 77 colaboradores para o efetivo da fábrica.

A unidade de Caucaia, primeira fornecedora de telhas de fibrocimento do estado do Ceará, terá capacidade inicial de 6,5 mil toneladas por mês, com investimento total estimado em R\$ 172 milhões, dos quais cerca de R\$ 165 milhões já foram desembolsados. O início da operação está previsto para o 4T23.



#### Telhas Solares

A Companhia está conduzindo a instalação de um projeto-piloto com as telhas Eternit Solar em uma residência na comunidade do Chapéu-Mangueira, localizada na cidade do Rio de Janeiro. O projeto é realizado em parceria com a ONG Revulusolar e tem previsão de conclusão no 4T23.

Com objetivo de alavancar as vendas das telhas solares, a Companhia iniciou o processo de cadastramento dos produtos Eternit Solar e Tégula Solar junto ao BNDES, o que permitirá ao cliente a contratação de financiamento junto à instituição financeira.



#### Ampliação da Unidade de Manaus

Com investimento de R\$ 24 milhões, as atividades do projeto de ampliação de capacidade da unidade de Manaus, responsável pela produção de fibra de polipropileno (PP), estão em aderência com o cronograma físico.

Os últimos equipamentos têm previsão para chegada em janeiro/24, sendo que a infraestrutura para sua instalação já está concluída.

Após a ampliação, a unidade alcançará uma capacidade instalada de 18 mil t/ano de fibra de PP, representando um aumento de 50% na capacidade produtiva. A conclusão do projeto está prevista para o 1T24.

## Comentário do Desempenho

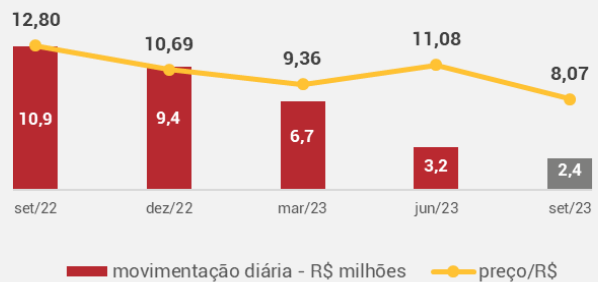


## Mercado de Capitais

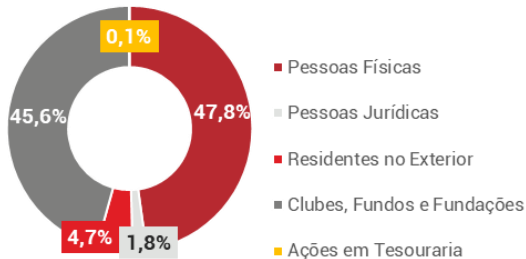
No final do trimestre, as ações da Companhia - negociadas sob o ticker "ETER3" - registraram uma cotação de **R\$ 8,07/ação**, perfazendo assim, um valor de mercado de **R\$ 499 milhões**, com um volume médio diário de negociações (ADTV) de **R\$ 2,4 milhões**.

Com capital pulverizado, sem acordo de acionistas ou grupo controlador, a base acionária da Companhia contava com 24.707 acionistas, sendo 48% do capital detido por pessoas físicas.

Desempenho da ação ETER3 - R\$



Estrutura Acionária



Em 30/09/2023, apenas três acionistas detinham mais de 5% de participação no capital social, totalizando aproximadamente 40% do total de ações.

Acesse o website de RI ([ri.ternit.com.br](http://ri.ternit.com.br)) para mais informações.



## Eventos Subsequentes

### Primeiro Aditamento ao Plano de Recuperação Judicial

Em 18/10/2023, a Companhia solicitou a homologação do Primeiro Aditamento ao Plano de Recuperação Judicial, o qual busca alterar o Plano de Recuperação Judicial homologado judicialmente em 30/05/2019 exclusivamente no que diz respeito aos credores concursais trabalhistas (Classe I).

Adicionalmente, foi requerido na mesma petição que, com a homologação do Primeiro Aditamento ao Plano de Recuperação Judicial, seja, na mesma decisão, decretado o encerramento da Recuperação Judicial.

### Ressarcimento de PIS e COFINS

Em 06/11/2023, a Companhia recebeu comunicado da Receita Federal do Brasil (RFB) quanto ao deferimento de pedidos de ressarcimentos no montante de R\$ 18,5 milhões relativos aos tributos federais do PIS e da COFINS da controlada Sama. Os ressarcimentos não terão impacto nos resultados da Companhia, afetando exclusivamente o seu fluxo de caixa.

### Declaração de Juros sobre Capital Próprio

De acordo com Política de Dividendos e Juros Sobre o Capital Próprio aprovada em 30/06/2022, o Conselho de Administração aprovou em 07/11/23 a declaração de JCP referente aos resultados do 3T23, no montante de R\$ 4,8 milhões, correspondente ao valor bruto de R\$ 0,077 por ação ordinária, que deverá ser pago em 29/03/24.

## Comentário do Desempenho



## Anexos

### Eternit S.A. – Em Recuperação Judicial

#### Balanco Patrimonial

ATIVO- R\$ mil	Controladora		Consolidado	
	30/09/2023	31/12/2022	30/09/2023	31/12/2022
<b>Total do ativo circulante</b>	<b>407.214</b>	<b>479.921</b>	<b>606.002</b>	<b>715.330</b>
Caixa e equivalentes de caixa	641	3.485	39.890	112.469
Contas a receber	69.363	68.499	177.557	227.705
Estoques	100.075	114.237	200.204	209.822
Tributos a recuperar	23.761	26.003	129.706	107.735
Partes relacionadas	194.349	261.101	-	-
Adiantamentos à Fornecedores	1.613	1.901	22.538	39.427
Outros ativos circulantes	17.412	4.695	35.084	17.149
Ativo mantido para a venda	-	-	1.023	1.023
<b>Total do ativo não circulante</b>	<b>610.107</b>	<b>566.798</b>	<b>642.868</b>	<b>506.937</b>
Depósitos judiciais	8.294	8.480	12.771	12.879
Tributos a recuperar	2.347	2.695	26.196	37.268
Partes relacionadas	3.955	2.626	-	-
Outros ativos não circulantes	139	140	1.541	1.595
Investimentos	429.939	387.951	-	-
Ativo de direito uso	-	-	16.436	15.920
Imobilizado	165.269	164.625	505.264	355.959
Intangível	164	281	80.660	83.316
<b>Total do ativo</b>	<b>1.017.321</b>	<b>1.046.719</b>	<b>1.248.870</b>	<b>1.222.267</b>

## Comentário do Desempenho



PASSIVO E PATRIMÔNIO LÍQUIDO - R\$ mil	Controladora		Consolidado	
	30/09/2023	31/12/2022	30/09/2023	31/12/2022
<b>Total do passivo circulante</b>	<b>138.243</b>	<b>197.031</b>	<b>293.245</b>	<b>284.164</b>
Fornecedores	28.559	27.769	77.090	65.116
Empréstimos e financiamentos	9.068	2.247	83.717	26.296
Partes relacionadas	32.922	48.016	-	-
Obrigações com pessoal	22.927	20.631	36.808	29.480
Dividendos e juros sobre o capital próprio	4.170	17.737	4.197	17.763
Impostos, taxas e contribuições a recolher	13.985	16.455	27.805	30.722
Provisão para benefício pós-emprego	3.191	3.191	6.947	6.947
Obrigações de arrendamento	-	-	3.607	3.607
Outros passivos circulantes	23.421	60.985	53.074	104.233
<b>Total do passivo não circulante</b>	<b>168.657</b>	<b>173.500</b>	<b>245.121</b>	<b>261.805</b>
Empréstimos e financiamentos	24.997	28.746	62.293	58.295
Partes relacionadas	22.441	26.722	-	-
Impostos, taxas e contribuições a recolher	2.403	6.666	14.608	22.377
Obrigações com pessoal	5.393	6.385	5.643	6.779
Provisão para riscos tributários, cíveis e trabalhistas	48.720	50.656	68.687	69.914
Provisão para benefício pós-emprego	29.377	29.399	60.883	61.241
Provisão para desmobilização da mina	-	-	6.205	9.982
Provisão para perdas em investimentos	35.326	24.926	-	-
Obrigações de arrendamento	-	-	12.959	12.340
Imposto de renda e contribuição social diferidos	-	-	13.843	20.877
<b>Patrimônio líquido atribuível a acionistas controladores</b>	<b>710.421</b>	<b>676.188</b>	<b>710.421</b>	<b>676.188</b>
Capital social	438.082	438.082	438.082	438.082
Reservas de capital	85.151	81.093	85.151	81.093
Ações em tesouraria	(590)	(174)	(590)	(174)
Reservas de lucros	195.265	164.674	195.265	164.674
Outros resultados abrangentes	(7.487)	(7.487)	(7.487)	(7.487)
<b>Total do patrimônio líquido</b>	<b>710.421</b>	<b>676.188</b>	<b>710.504</b>	<b>676.298</b>
Participação dos acionistas não controladores	-	-	83	110
<b>Total do passivo e patrimônio líquido</b>	<b>1.017.321</b>	<b>1.046.719</b>	<b>1.248.870</b>	<b>1.222.267</b>



## Comentário do Desempenho



## Demonstração de Resultados (Controladora)

R\$ mil	3T23	3T22	Var. %	2T23	Var. %	9M23	9M22	Var. %
Receita líquida	164.797	186.868	-11,8%	149.850	10,0%	485.495	549.683	-11,7%
Custos dos produtos e mercadorias vendidos e dos serviços prestados	(134.989)	(150.637)	-10,4%	(121.055)	11,5%	(390.317)	(418.022)	-6,6%
Lucro bruto	29.808	36.231	-17,7%	28.795	3,5%	95.178	131.661	-27,7%
Margem bruta	18%	19%	- 1 p.p.	19%	- 1 p.p.	20%	24%	- 4 p.p.
Receitas (despesas) operacionais	(23.823)	(29.929)	-20,4%	(25.814)	-7,7%	(76.659)	(93.748)	-18,2%
Despesas com vendas	(13.418)	(13.616)	-1,5%	(12.779)	5,0%	(39.004)	(40.313)	-3,2%
Gerais e administrativas	(12.862)	(14.057)	-8,5%	(13.122)	-2,0%	(38.179)	(43.454)	-12,1%
Outras receitas (despesas) operacionais, líquidas	2.457	(2.256)	-	87	-	524	(9.981)	-
Lucro antes da equivalência patrimonial (EBIT)	5.985	6.302	-5,0%	2.981	-	18.519	37.913	-51,2%
Margem EBIT	4%	3%	1 p.p.	2%	2 p.p.	4%	7%	- 3 p.p.
Resultado da equivalência patrimonial	16.219	30.693	-47,2%	276	-	31.588	88.060	-64,1%
Lucro operacional antes do resultado financeiro	22.204	36.995	-40,0%	3.257	-	50.107	125.973	-60,2%
Resultado financeiro líquido	(227)	(1.274)	-82,2%	(4.026)	-94,4%	(6.813)	(5.433)	25,4%
Lucro antes do imposto de renda e da contribuição social	21.977	35.721	-38,5%	(769)	-	43.294	120.540	-64,1%
Imposto de renda e contribuição social correntes	(910)	3.704	-	96	-	(910)	(8.137)	-
Imposto de renda e contribuição social diferidos	-	1.599	-	1.806	-	1.806	11.184	-83,9%
Lucro líquido do exercício	21.067	41.024	-48,6%	1.133	-	44.190	123.587	-64,2%
Margem líquida	13%	22%	- 9 p.p.	1%	12 p.p.	9%	22%	- 13 p.p.

## Comentário do Desempenho



## Demonstração de Resultados (Consolidado)

R\$ mil	3T23	3T22	Var. %	2T23	Var. %	9M23	9M22	Var. %
Receita líquida	290.990	323.048	-9,9%	259.585	12,1%	846.951	874.827	-3,2%
Custos dos produtos e mercadorias vendidos e dos serviços prestados	(212.761)	(223.058)	-4,6%	(192.671)	10,4%	(618.284)	(581.441)	6,3%
Lucro bruto	78.229	99.990	-21,8%	66.914	16,9%	228.667	293.386	-22,1%
Margem bruta	27%	31%	- 4 p.p.	26%	1 p.p.	27%	34%	- 7 p.p.
Receitas (despesas) operacionais	(48.309)	(51.791)	-6,7%	(64.195)	-24,7%	(164.611)	(133.210)	23,6%
Despesas com vendas	(26.117)	(27.515)	-5,1%	(35.072)	-25,5%	(85.549)	(77.414)	10,5%
Gerais e administrativas	(25.392)	(24.737)	2,6%	(30.515)	-16,8%	(79.637)	(74.136)	7,4%
Outras receitas (despesas) operacionais, líquidas	3.200	461	-	1.392	-	575	18.340	-96,9%
Lucro antes da equivalência patrimonial (EBIT)	29.920	48.199	-37,9%	2.719	-	64.056	160.176	-60,0%
Margem EBIT	10%	15%	- 5 p.p.	1%	9 p.p.	8%	18%	- 10 p.p.
Resultado financeiro líquido	(1.404)	122	-	(2.097)	-33,0%	(6.438)	(4.386)	46,8%
Lucro antes do imposto de renda e da contribuição social	28.516	48.321	-41,0%	622	-	57.618	155.790	-63,0%
Imposto de renda e contribuição social correntes	(12.413)	(8.707)	42,6%	(2.108)	-	(25.749)	(43.340)	-40,6%
Imposto de renda e contribuição social diferidos	4.969	1.426	248,5%	2.635	88,6%	12.358	11.231	10,0%
Lucro líquido do exercício	21.072	41.040	-48,7%	1.149	-	44.227	123.681	-64,2%
Margem líquida	7%	13%	- 6 p.p.	-	-	5%	14%	- 9 p.p.

## Comentário do Desempenho



## Demonstração dos Fluxos de Caixa

RS Mil - Acumulado	Controladora		Consolidado	
	30/09/2023	30/09/2022	30/09/2023	30/09/2022
Fluxos de caixa das atividades operacionais				
Resultado antes do imposto de renda e da contribuição social	43.294	120.540	57.618	155.790
<b>Ajustes para conciliar o lucro antes do imposto de renda e da contribuição social com o caixa líquido gerado pelas atividades operacionais:</b>				
Resultado da equivalência patrimonial	(31.588)	(88.060)	-	-
Depreciação e amortização	11.924	9.943	27.129	14.318
Resultado na baixa de ativos imobilizados e intangíveis	313	2.249	1.094	2.254
Perdas esperadas com créditos de liquidação duvidosa sobre as contas a receber	2.497	1.510	11.099	1.274
Perda estimada para redução ao valor realizável líquido dos estoques	308	(400)	2.437	(990)
Perda estimada para redução ao valor recuperável	-	-	(3.010)	-
Provisão para riscos tributários, cíveis e trabalhistas	(1.936)	(2.713)	(788)	(2.357)
Provisão para benefício pós-emprego	(22)	195	(358)	129
Provisão para desmobilização da mina	-	-	(3.777)	-
Encargos financeiros, variação monetária e variação cambial	4.319	2.461	5.231	(5.262)
	<b>29.109</b>	<b>45.725</b>	<b>96.675</b>	<b>165.156</b>
<b>Aumento/(redução) nos passivos operacionais:</b>				
Contas a receber	(3.361)	(3.099)	41.671	(58.359)
Partes relacionadas a receber	65.423	144.984	-	-
Estoques	13.854	(10.423)	7.181	(19.449)
Tributos a recuperar	2.598	48.524	(10.584)	11.533
Depósitos judiciais	186	(166)	108	(170)
Outros ativos	(12.427)	(3.578)	(1.033)	(6.221)
Disponível para venda	-	-	-	3.822
<b>Aumento/(redução) nos passivos operacionais:</b>				
Fornecedores	720	(6.947)	10.064	1.997
Dividendos e JCP a pagar	(1.107)	-	(1.107)	-
Partes relacionadas a pagar	(19.375)	(3.041)	-	-
Impostos, taxas e contribuições a recolher	(5.731)	(10.442)	(9.824)	(11.062)
Obrigações com pessoal	1.304	1.450	6.192	5.412
Pagamento de contingências	-	-	(439)	-
Outros passivos	(37.564)	7.817	(51.159)	1.375
<b>Caixa gerado pelas (aplicado nas) operações</b>	<b>33.629</b>	<b>210.804</b>	<b>87.745</b>	<b>94.034</b>
Imposto de renda e contribuição social pagos	(115)	(16.763)	(21.639)	(46.417)
<b>Caixa líquido gerado pelas (aplicado nas) atividades operacionais</b>	<b>33.514</b>	<b>194.041</b>	<b>66.106</b>	<b>47.617</b>
<b>Fluxos de caixa das atividades de investimento</b>				
Adições ao ativo imobilizado e intangível	(12.764)	(34.065)	(170.745)	(72.369)
Aquisição de controlada líquida do caixa na combinação de negócio	-	-	-	(118.686)
Adições aos investimentos	-	(119.068)	-	-
<b>Caixa líquido aplicado nas atividades de investimento</b>	<b>(12.764)</b>	<b>(153.133)</b>	<b>(170.745)</b>	<b>(191.055)</b>
<b>Fluxo de caixa das atividades de financiamento</b>				
Captação de empréstimos e financiamentos	2.572	-	293.158	61.660
Amortização de empréstimos e financiamentos	(3.749)	-	(236.088)	(19.537)
Dividendos e JCP pagos	(22.001)	(42.638)	(22.001)	(42.638)
Operações com arrendamento	-	-	(2.593)	(2.451)
Ações em tesouraria	(416)	-	(416)	-
<b>Caixa líquido gerado pelas atividades de financiamento</b>	<b>(23.594)</b>	<b>(42.638)</b>	<b>32.060</b>	<b>(2.966)</b>
<b>Aumento (Redução) do caixa e equivalentes de caixa</b>	<b>(2.844)</b>	<b>(1.730)</b>	<b>(72.579)</b>	<b>(146.404)</b>
No início do exercício	3.485	3.370	112.469	218.864
No fim do exercício	641	1.640	39.890	72.460
<b>Aumento (Redução) do caixa e equivalentes de caixa</b>	<b>(2.844)</b>	<b>(1.730)</b>	<b>(72.579)</b>	<b>(146.404)</b>

**ETERNIT S.A.**

(Em recuperação judicial)

**Notas Explicativas**

Balancos patrimoniais individuais e consolidados

Em 30 de setembro de 2023 e 31 de dezembro de 2022

(Em milhares de Reais)

Ativo	Nota explicativa	Controladora		Consolidado		Passivo e patrimônio líquido	Nota explicativa	Controladora		Consolidado	
		30/09/2023	31/12/2022	30/09/2023	31/12/2022			30/09/2023	31/12/2022		
<b>Circulante</b>						<b>Circulante</b>					
Caixa e equivalentes de caixa	3	641	3.485	39.890	112.469	Fornecedores	14	28.559	27.769	77.090	65.116
Contas a receber	4	69.363	68.499	177.557	227.705	Empréstimos e financiamentos	15	9.068	2.247	83.717	26.296
Estoques	5	100.075	114.237	200.204	209.822	Partes relacionadas	9	32.922	48.016	-	-
Tributos a recuperar	6	23.761	26.003	129.706	107.735	Obrigações com pessoal	16	22.927	20.631	36.808	29.480
Partes relacionadas	9	194.349	261.101	-	-	Dividendos e juros sobre o capital próprio	20.(iv)	4.170	17.737	4.197	17.763
Adiantamento a fornecedores		1.613	1.901	22.538	39.427	Impostos, taxas e contribuições a recolher	17	13.985	16.455	27.805	30.722
Outros ativos circulantes		17.412	4.695	35.084	17.149	Provisão para benefício pós-emprego		3.191	3.191	6.947	6.947
		<b>407.214</b>	<b>479.921</b>	<b>604.979</b>	<b>714.307</b>	Obrigações de arrendamento	13	-	-	3.607	3.607
						Outros passivos circulantes	18	23.421	60.985	53.074	104.233
Ativos mantidos para a venda	10	-	-	1.023	1.023			<b>138.243</b>	<b>197.031</b>	<b>293.245</b>	<b>284.164</b>
		<b>407.214</b>	<b>479.921</b>	<b>606.002</b>	<b>715.330</b>						
<b>Não circulante</b>						<b>Não circulante</b>					
Depósitos judiciais		8.294	8.480	12.771	12.879	Empréstimos e financiamentos	15	24.997	28.746	62.293	58.295
Tributos a recuperar	6	2.347	2.695	26.196	37.268	Partes relacionadas	9	22.441	26.722	-	-
Partes relacionadas	9	3.955	2.626	-	-	Impostos, taxas e contribuições a recolher	17	2.403	6.666	14.608	22.377
Outros ativos não circulantes		139	140	1.541	1.595	Obrigações com pessoal	16	5.393	6.385	5.643	6.779
Investimentos	8	429.939	387.951	-	-	Provisão para riscos tributários, cíveis e trabalhistas	19	48.720	50.656	68.687	69.914
Ativo de direito uso	13	-	-	16.436	15.920	Provisão para benefício pós-emprego		29.377	29.399	60.883	61.241
Imobilizado	11	165.269	164.625	505.264	355.959	Provisão para desmobilização da mina		-	-	6.205	9.982
Intangível	12	164	281	80.660	83.316	Obrigações de arrendamento	13	-	-	12.959	12.340
		<b>610.107</b>	<b>566.798</b>	<b>642.868</b>	<b>506.937</b>	Provisão para perdas em investimentos	8	35.326	24.926	-	-
						Imposto de renda e contribuição social diferidos	21.(ii)	-	-	13.843	20.877
								<b>168.657</b>	<b>173.500</b>	<b>245.121</b>	<b>261.805</b>
						<b>Patrimônio líquido</b>					
						Capital social	20.(i)	438.082	438.082	438.082	438.082
						Reservas de capital		85.151	81.093	85.151	81.093
						Ações em tesouraria	20.(ii)	(590)	(174)	(590)	(174)
						Reservas de lucros		195.265	164.674	195.265	164.674
						Outros resultados abrangentes		(7.487)	(7.487)	(7.487)	(7.487)
						<b>Patrimônio líquido atribuível a acionistas controladores</b>		<b>710.421</b>	<b>676.188</b>	<b>710.421</b>	<b>676.188</b>
						Participação dos acionistas não controladores		-	-	83	110
						<b>Total do patrimônio líquido</b>		<b>710.421</b>	<b>676.188</b>	<b>710.504</b>	<b>676.298</b>
<b>Total do ativo</b>		<b>1.017.321</b>	<b>1.046.719</b>	<b>1.248.870</b>	<b>1.222.267</b>	<b>Total do passivo e patrimônio líquido</b>		<b>1.017.321</b>	<b>1.046.719</b>	<b>1.248.870</b>	<b>1.222.267</b>

As notas explicativas da Administração são parte integrante das demonstrações contábeis individuais e consolidadas.

**ETERNIT S.A.**  
(Em recuperação judicial)

## Notas Explicativas

Demonstrações do resultado individuais e consolidadas

Períodos findos em 30 de setembro de 2023 e 30 de setembro de 2022

(Em milhares de Reais - exceto o lucro líquido por ação)

	Nota explicativa	Controladora				Consolidado			
		01/01/2023 à 30/09/2023	01/01/2022 à 30/09/2022	01/07/2023 à 30/09/2023	01/07/2022 à 30/09/2022	01/01/2023 à 30/09/2023	01/01/2022 à 30/09/2022	01/07/2023 à 30/09/2023	01/07/2022 à 30/09/2022
<b>Receita líquida</b>	22	485.495	549.683	164.797	186.868	846.951	874.827	290.990	323.048
Custos dos produtos e mercadorias vendidos, e dos serviços prestados	23	(390.317)	(418.022)	(134.989)	(150.637)	(618.284)	(581.441)	(212.761)	(223.058)
<b>Lucro bruto</b>		<b>95.178</b>	<b>131.661</b>	<b>29.808</b>	<b>36.231</b>	<b>228.667</b>	<b>293.386</b>	<b>78.229</b>	<b>99.990</b>
<b>Receitas/(despesas) operacionais</b>									
Despesas com vendas	23	(39.004)	(40.313)	(13.418)	(13.616)	(85.549)	(77.414)	(26.117)	(27.515)
Gerais e administrativas	23	(30.251)	(33.439)	(7.315)	(10.919)	(69.670)	(63.136)	(18.292)	(21.266)
Remuneração da administração	23	(7.928)	(10.015)	(5.547)	(3.138)	(9.967)	(11.000)	(7.100)	(3.471)
Outras receitas/(despesas) operacionais, líquidas	24	524	(9.981)	2.457	(2.256)	575	18.340	3.200	461
Resultado da equivalência patrimonial	8	31.588	88.060	16.219	30.693	-	-	-	-
		<b>(45.071)</b>	<b>(5.688)</b>	<b>(7.604)</b>	<b>764</b>	<b>(164.611)</b>	<b>(133.210)</b>	<b>(48.309)</b>	<b>(51.791)</b>
<b>Resultado operacional</b>		<b>50.107</b>	<b>125.973</b>	<b>22.204</b>	<b>36.995</b>	<b>64.056</b>	<b>160.176</b>	<b>29.920</b>	<b>48.199</b>
Resultado financeiro	25	(6.813)	(5.433)	(227)	(1.274)	(6.438)	(4.386)	(1.404)	122
<b>Resultado antes do Imposto de Renda e da Contribuição Social</b>		<b>43.294</b>	<b>120.540</b>	<b>21.977</b>	<b>35.721</b>	<b>57.618</b>	<b>155.790</b>	<b>28.516</b>	<b>48.321</b>
<b>Imposto de Renda e Contribuição Social</b>									
Correntes	21.(i)	(910)	(8.137)	(910)	3.704	(25.749)	(43.340)	(12.413)	(8.707)
Diferidos	21.(i)	1.806	11.184	-	1.599	12.358	11.231	4.969	1.426
<b>Lucro líquido do período</b>		<b>44.190</b>	<b>123.587</b>	<b>21.067</b>	<b>41.024</b>	<b>44.227</b>	<b>123.681</b>	<b>21.072</b>	<b>41.040</b>
<b>Atribuível a:</b>									
Acionistas controladores						44.190	123.587	21.067	41.026
Acionistas não controladores						37	94	5	14
<b>Lucro líquido do período</b>						<b>44.227</b>	<b>123.681</b>	<b>21.072</b>	<b>41.040</b>
<b>Lucro líquido por ação</b>									
Básico e diluído (R\$)						<b>0,7160</b>	<b>2,0090</b>	<b>0,3413</b>	<b>0,6642</b>

As notas explicativas da Administração são parte integrante das demonstrações contábeis individuais e consolidadas.

**ETERNIT S.A.****Notas Explicativas**

**Demonstrações do resultado abrangente individuais e consolidadas**  
**Períodos findos em 30 de setembro de 2023 e 30 de setembro de 2022**  
**(Em milhares de Reais)**

	Controladora		Consolidado	
	30/09/2023	30/09/2022	30/09/2023	30/09/2022
Lucro líquido do período	44.190	123.587	44.227	123.681
Outros resultados abrangentes	-	-	-	-
Outros resultados abrangentes líquidos de impostos	-	-	-	-
<b>Resultado abrangente total do período</b>	<b>44.190</b>	<b>123.587</b>	<b>44.227</b>	<b>123.681</b>
<b>Atribuível a:</b>				
Acionistas controladores			44.190	123.587
Acionistas não controladores			37	94
			<b>44.227</b>	<b>123.681</b>

As notas explicativas da Administração são parte integrante das demonstrações contábeis individuais e consolidadas.

**ETERNIT S.A.**

(Em recuperação judicial)

**Notas Explicativas**

Demonstrações das mutações do patrimônio líquido individuais e consolidadas

Períodos findos em 30 de Setembro de 2023 e 30 de Setembro de 2022

(Em milhares de Reais)

	Nota explicativa	Capital social	Ações em tesouraria	Reservas de lucros			Lucros acumulados	Outros resultados abrangentes	Total controladora	Participação dos acionistas não controladores	Total do patrimônio líquido	
				Subvenção para investimentos	Reserva Estatutária	Reserva Legal						Retenção de Lucros
Saldo em 1º de janeiro de 2022		438.082	(174)	69.927	8.221	8.221	59.417	-	(20.449)	563.245	110	563.355
Lucro do período		-	-	-	-	-	-	123.587	-	123.587	95	123.682
Subvenção para investimentos	20.v	-	-	9.055	-	-	146	(9.201)	-	-	-	-
Juros sobre o capital próprio		-	-	-	-	-	-	(8.650)	-	(8.650)	-	(8.650)
Dividendos declarados		-	-	-	-	-	-	(18.400)	-	(18.400)	-	(18.400)
Retenção de Lucro		-	-	-	-	-	87.336	(87.336)	-	-	-	-
<b>Saldo em 30 de setembro de 2022</b>		<b>438.082</b>	<b>(174)</b>	<b>78.982</b>	<b>8.221</b>	<b>8.221</b>	<b>146.899</b>	<b>-</b>	<b>(20.449)</b>	<b>659.782</b>	<b>205</b>	<b>659.987</b>
Saldo em 1º de janeiro de 2022		438.082	(174)	81.093	15.101	15.101	134.472	-	(7.487)	676.188	110	676.298
Lucro do período		-	-	-	-	-	-	44.190	-	44.190	(27)	44.163
Subvenção para investimentos	20.v	-	-	4.058	-	-	-	(4.058)	-	-	-	-
Compra de ações em tesouraria		-	(416)	-	-	-	-	-	-	(416)	-	(416)
Juros sobre o capital próprio		-	-	-	-	-	-	(9.541)	-	(9.541)	-	(9.541)
<b>Saldo em 30 de setembro de 2023</b>		<b>438.082</b>	<b>(590)</b>	<b>85.151</b>	<b>15.101</b>	<b>15.101</b>	<b>134.472</b>	<b>30.591</b>	<b>(7.487)</b>	<b>710.421</b>	<b>83</b>	<b>710.504</b>

As notas explicativas da Administração são parte integrante das demonstrações contábeis individuais e consolidadas.

**ETERNIT S.A.****Notas Explicativas**
**Demonstrações do valor adicionado individuais e consolidadas**  
**Períodos findos em 30 de setembro de 2023 e 30 de setembro de 2022**  
**(Em milhares de Reais)**

	Nota explicativa	Controladora		Consolidado	
		30/09/2023	30/09/2022	30/09/2023	30/09/2022
<b>Receitas</b>					
Vendas de mercadorias, produtos e serviços	22	628.540	716.561	1.030.861	1.063.964
Outras receitas		(1.347)	(4.164)	(886)	12.457
Perdas estimadas com créditos de liquidação duvidosa sobre as contas a receber	23	(2.497)	(1.510)	(11.099)	(1.224)
		<b>624.696</b>	<b>710.887</b>	<b>1.018.876</b>	<b>1.075.197</b>
<b>Insumos adquiridos de terceiros</b>					
Custos dos produtos e mercadorias vendidos e dos serviços prestados		(326.944)	(373.339)	(569.819)	(571.177)
Materiais, energia, serviços de terceiros e outros		(111.733)	(118.381)	(145.002)	(128.519)
Perda estimada por não recuperabilidade de ativos e provisão para reestruturação		-	-	-	47
Outros descontos, abatimentos e doações		(1.136)	(742)	(1.229)	(843)
		<b>(439.813)</b>	<b>(492.462)</b>	<b>(716.050)</b>	<b>(700.492)</b>
<b>Valor adicionado bruto</b>		<b>184.883</b>	<b>218.425</b>	<b>302.826</b>	<b>374.705</b>
Depreciação, amortização e exaustão	23	(11.924)	(9.943)	(27.129)	(14.318)
Valor adicionado líquido produzido pela companhia		<b>172.959</b>	<b>208.482</b>	<b>275.697</b>	<b>360.387</b>
<b>Valor adicionado recebido em transferência</b>					
Resultado da equivalência patrimonial	8	31.588	88.060	-	-
Receitas financeiras		4.979	1.803	44.470	61.204
Outras		(3.807)	(2.024)	(2.219)	(301)
		<b>32.760</b>	<b>87.839</b>	<b>42.251</b>	<b>60.903</b>
<b>Valor adicionado total a distribuir</b>		<b>205.719</b>	<b>296.321</b>	<b>317.948</b>	<b>421.290</b>
<b>Pessoal:</b>					
Remuneração direta		46.909	50.870	99.463	90.592
Benefícios		25.181	23.609	41.738	38.049
FGTS		4.072	3.831	7.356	6.071
		<b>76.162</b>	<b>78.310</b>	<b>148.557</b>	<b>134.712</b>
<b>Impostos, taxas e contribuições:</b>					
Federais		39.952	49.096	39.613	70.497
Estaduais		24.057	27.142	3.538	633
Municipais		2.041	2.629	2.833	3.418
		<b>66.050</b>	<b>78.867</b>	<b>45.984</b>	<b>74.548</b>
<b>Remuneração de capital de terceiros:</b>					
Juros		11.803	7.236	50.928	65.589
Aluguéis		7.513	8.319	28.251	22.760
		<b>19.316</b>	<b>15.555</b>	<b>79.179</b>	<b>88.349</b>
<b>Remuneração de capitais próprios:</b>					
Juros sobre o capital próprio		4.812	18.401	4.812	18.401
Lucros retidos do período		39.379	105.188	39.379	105.186
Participação dos não controladores nos lucros retidos		-	-	37	94
		<b>44.191</b>	<b>123.589</b>	<b>44.228</b>	<b>123.681</b>
		<b>205.719</b>	<b>296.321</b>	<b>317.948</b>	<b>421.290</b>

As notas explicativas da Administração são parte integrante das demonstrações contábeis individuais e consolidadas.



**ETERNIT S.A.****Notas Explicativas****Demonstrações dos fluxos de caixa individuais e consolidadas**  
**Períodos findos em 30 de setembro de 2023 e 30 de setembro de 2022**  
**(Em milhares de Reais)**

	Nota explicativa	Controladora		Consolidado	
		30/09/2023	30/09/2022	30/09/2023	30/09/2022
Fluxo de caixa das atividades operacionais					
<b>Resultado antes do Imposto de Renda e da Contribuição Social</b>		<b>43.294</b>	<b>120.540</b>	<b>57.618</b>	<b>155.790</b>
<b>Ajustes para conciliar o lucro antes do Imposto de Renda e da Contribuição Social com o caixa líquido gerado pelas atividades operacionais:</b>					
Resultado da equivalência patrimonial	8	(31.588)	(88.060)	-	-
Depreciação e amortização	23	11.924	9.943	27.129	14.318
Resultado na baixa de ativos imobilizados e intangíveis		313	2.249	1.094	2.254
Perdas esperadas com créditos de liquidação duvidosa sobre as contas a receber	23	2.497	1.510	11.099	1.274
Perda estimada para redução ao valor realizável líquido dos estoques	5	308	(400)	2.437	(990)
Perda estimada para redução ao valor recuperável		-	-	(3.010)	-
Provisão para riscos tributários, cíveis e trabalhistas	19	(1.936)	(2.713)	(788)	(2.357)
Provisão para benefícios pós-emprego		(22)	195	(358)	129
Provisão para desmobilização da mina		-	-	(3.777)	-
Encargos financeiros, variação monetária e variação cambial		4.319	2.461	5.231	(5.262)
		<b>29.109</b>	<b>45.725</b>	<b>96.675</b>	<b>165.156</b>
<b>Aumento/(redução) nos ativos operacionais:</b>					
Contas a receber		(3.361)	(3.099)	41.671	(58.359)
Partes relacionadas a receber		65.423	144.984	-	-
Estoques	5	13.854	(10.423)	7.181	(19.449)
Tributos a recuperar		2.598	48.524	(10.584)	11.533
Depósitos judiciais		186	(166)	108	(170)
Disponível para venda		-	-	-	3.822
Outros ativos		(12.427)	(3.578)	(1.033)	(6.221)
<b>Aumento/(redução) nos passivos operacionais:</b>					
Fornecedores		720	(6.947)	10.064	1.997
Dividendos e JCP a pagar		(1.107)	-	(1.107)	-
Partes relacionadas a pagar		(19.375)	(3.041)	-	-
Impostos, taxas e contribuições a recolher		(5.731)	(10.442)	(9.824)	(11.062)
Obrigações com pessoal	16	1.304	1.450	6.192	5.412
Pagamento de contingências		-	-	(439)	-
Outros passivos		(37.564)	7.817	(51.159)	1.375
<b>Caixa gerado pelas operações</b>		<b>33.629</b>	<b>210.804</b>	<b>87.745</b>	<b>94.034</b>
Imposto de renda e contribuição social pagos		(115)	(16.763)	(21.639)	(46.417)
<b>Caixa líquido gerado pelas operações</b>		<b>33.514</b>	<b>194.041</b>	<b>66.106</b>	<b>47.617</b>
<b>Fluxo de caixa das atividades de investimento</b>					
Adições ao ativo imobilizado e intangível	11 e 12	(12.764)	(34.065)	(170.745)	(72.369)
Aquisição de controlada líquido do caixa na combinação de negócio		-	-	-	(118.686)
Adições aos investimentos		-	(119.068)	-	-
<b>Caixa líquido (aplicado) nas atividades de investimento</b>		<b>(12.764)</b>	<b>(153.133)</b>	<b>(170.745)</b>	<b>(191.055)</b>
<b>Fluxo de caixa das atividades de financiamento</b>					
Captação de empréstimos e financiamentos		2.572	-	293.158	61.660
Amortização de empréstimos e financiamentos	15	(3.749)	-	(236.088)	(19.537)
Dividendos e JCP pagos		(22.001)	(42.638)	(22.001)	(42.638)
Operações com arrendamento		-	-	(2.593)	(2.451)
Ações em tesouraria		(416)	-	(416)	-
<b>Caixa líquido aplicados / (gerado) nas atividades de financiamento</b>		<b>(23.594)</b>	<b>(42.638)</b>	<b>32.060</b>	<b>(2.966)</b>
<b>Redução líquida do caixa e equivalentes de caixa</b>		<b>(2.844)</b>	<b>(1.730)</b>	<b>(72.579)</b>	<b>(146.404)</b>
Caixa e equivalentes de caixa no início do período	3	3.485	3.370	112.469	218.864
Caixa e equivalentes de caixa no fim do período	3	641	1.640	39.890	72.460
<b>Redução líquida do caixa e equivalentes de caixa</b>		<b>(2.844)</b>	<b>(1.730)</b>	<b>(72.579)</b>	<b>(146.404)</b>

As notas explicativas da Administração são parte integrante das demonstrações contábeis individuais e consolidadas.

**Notas Explicativas ETERNIT S.A.****(Em recuperação judicial)****Notas explicativas da Administração às informações contábeis trimestrais - ITR  
Período findo em 30 de setembro de 2023  
(Em milhares de Reais - R\$, exceto quando indicado de outra maneira)****1. Contexto operacional**

A Eternit S.A. - Em recuperação judicial (“Companhia” ou “Eternit”) fundada em 1940 e com sede na cidade de São Paulo - SP é uma sociedade anônima de capital aberto com ações listadas no Novo Mercado, negociadas sob o *ticker* ETER3 na B3 S.A - Brasil Bolsa Balcão (“B3”).

Reconhecida no mercado brasileiro como “a marca da coruja”, a Eternit é líder de mercado na comercialização de telhas e sistemas construtivos de fibrocimento, além de ter atuação na industrialização e comercialização de produtos de cimento, concreto, telhas solares, bem como outros materiais de construção e respectivos acessórios.

A Companhia e suas controladas denominadas (“Grupo”) têm como principal objeto social a industrialização e a comercialização de produtos para os segmentos de coberturas (telhas de fibrocimento, telhas de concreto e telhas solares) e de soluções construtivas (placas cimentícias e painel wall), bem como outros materiais de construção e respectivos acessórios. Além disso, atua na exploração e beneficiamento de fibra mineral da variedade crisotila destinada exclusivamente ao mercado externo.

Atualmente, a Eternit possui cinco parques industriais de fibrocimento em operação, sendo localizados nas cidades de Colombo - PR, Hortolândia - SP, Rio de Janeiro - RJ, Goiânia - GO e Simões Filho - BA, além de uma planta industrial em Manaus - AM, responsável pela produção da fibra sintética de polipropileno (PP), tendo como principal destinação a demanda cativa das unidades de fibrocimento. Além dos parques industriais de fibrocimento e da unidade de PP, a Companhia possui uma unidade industrial de telha de concreto, uma unidade de demonstração de telhas solares ambas localizadas na cidade de Atibaia-SP e uma mineradora responsável pela exportação da fibra mineral de variedade crisotila localizada na cidade de Minaçu - GO.

Com capital pulverizado, sem acordo de acionistas ou grupo controlador, a Companhia tem como acionistas pessoas físicas e jurídicas, clubes de investimento, fundos de investimento e fundações.

As demonstrações consolidadas do Grupo incluem as informações contábeis da Eternit S.A. e as de suas controladas no período findo em 30 de setembro de 2023, conforme descrito a seguir:

Controlada	Participação (%)	Tipo de Controle	Localização/ Sede	Atividade principal
Sama S.A. Minerações Associadas	100	Direto	Minaçu/GO	Mineração, exploração e beneficiamento da fibra crisotila destinada ao mercado externo.
Tégula S.A.	100	Direto	Atibaia/SP	Industrialização e comercialização de telhas de concreto e fabricação de geradores de corrente contínua e alternada, bem como peças e acessórios. Operação descontinuada em 2019.
Precon Goiás Industrial Ltda.	100	Direto	Anápolis/GO	Operação descontinuada em 2019.
Prel Empreendimentos e Participações Ltda.	100	Direto	São Paulo/SP	Participação em empresas industriais e comerciais.

## Notas Explicativas ETERNIT S.A. - Em recuperação judicial



**Notas explicativas da Administração às informações contábeis trimestrais - ITR**  
**Período findo em 30 de setembro de 2023**  
**(Em milhares de Reais - R\$, exceto quando indicado de outra maneira)**

Controlada	Participação (%)	Tipo de Controle	Localização/Sede	Atividade principal
Eternit da Amazônia Indústria de Fibrocimento Ltda.	100	Direto	Manaus/AM	Industrialização e comercialização de fibras sintéticas de polipropileno utilizadas em materiais de construção.
Confibra Indústria e Comércio Ltda	100	Direto	Hortolândia/SP	Fabricação de artefatos de fibrocimento para uso na construção.
Atena Consultoria e Participações Ltda.	100	Indireto	São Paulo/SP	Gestão do patrimônio e administração dos investimentos do grupo.
Cordoba Consultoria e Participações Ltda.	100	Indireto	São Paulo/SP	Gestão do patrimônio e administração dos investimentos do grupo.
Engedis Distribuição Ltda.	100	Indireto	Minaçu/GO	Não possui atividade econômica.
Companhia Sulamericana de Cerâmica S.A. "CSC"	100	Direto	Caucaia/CE	Operação de louças descontinuada em 2020. A partir de 2022, voltou a operar como centro de distribuição de telhas de fibrocimento.
Tégula Solar S/A.	100	Indireto	Atibaia/SP	Fabricação de geradores de corrente contínua e alternada, bem como peças e acessórios.

Os principais produtos industrializados e comercializados pelo Grupo, assim como informações por segmento, estão descritos na Nota Explicativa nº 26.

### 1.1. Recuperação judicial

A Companhia, juntamente com suas controladas, ajuizou um pedido de recuperação judicial em 19 de março de 2018, perante a Comarca da Capital do Estado de São Paulo, nos termos dos artigos 51 e seguintes da Lei nº 11.101/05.

A decisão de ajuizamento foi aprovada pelos acionistas da Companhia e pelo Conselho de Administração em Assembleia Geral Extraordinária realizada em 11 de abril de 2018, e deferida pelo Juízo da 2ª Vara de Falências e Recuperações Judiciais da Comarca da Capital de São Paulo em 16 de abril de 2018, cuja decisão foi publicada em 03 de maio de 2018.

A versão final do Plano de Recuperação Judicial ("Plano") foi apresentada em 25 de abril de 2019, a qual foi aprovada em Assembleia Geral de Credores em 29 de maio de 2019.

O Plano foi homologado pelo Juízo da 2ª Vara de Falências e Recuperações Judiciais da Comarca de São Paulo/SP em 30 de maio de 2019, sendo a decisão publicada no Diário Oficial do Estado de São Paulo em 11 de junho de 2019, data em que se iniciaram os prazos para cumprimento do respectivo plano que contempla quatro classes, à saber:

A Classe I de credores contempla os titulares de créditos trabalhistas, cujos pagamentos foram divididos em três categorias:

- (i) Créditos trabalhistas de natureza estritamente salarial até o limite de cinco salários-mínimos com prazo de pagamento em 30 dias após a homologação do plano;
- (ii) Demais valores até o limite de R\$ 250 mil serão pagos integralmente em até 12 meses;

**Notas explicativas da Administração às informações contábeis trimestrais - ITR**  
**Período findo em 30 de setembro de 2023**  
**(Em milhares de Reais - R\$, exceto quando indicado de outra maneira)**

---

- (iii) Saldos excedendo R\$ 250 mil serão quitados com novas ações emitidas pela Companhia, ou no caso de exercício do direito de preferência pelos acionistas, com os recursos obtidos com o aumento de capital.

Após a homologação do Plano de Recuperação Judicial, alguns credores trabalhistas interpuseram agravo de instrumento contra a decisão de homologação em razão da forma de pagamento prevista (pagamento linear até o montante de R\$ 250 mil e o saldo remanescente acima de R\$ 250 mil após pagamento linear por meio de emissão de ações decorrente do aumento do capital da controladora Eternit).

Em função de uma decisão desfavorável proferida pelo Tribunal de Justiça de São Paulo (TJSP), o Grupo opôs embargos de declaração a fim de questionar a decisão, já que esse entendimento é contrário ao entendimento atual do Superior Tribunal de Justiça (STJ) e ao Enunciado XIII do próprio TJSP.

Os embargos foram julgados e rejeitados pelo TJSP, levando a Companhia a ingressar com recurso especial no STJ. Paralelamente, o juiz autorizou o pagamento dos créditos trabalhistas com os recursos obtidos no aumento de capital aos credores da Classe I, então depositados em juízo.

Todavia, os credores retardatários da Classe I com valores acima de R\$ 250 mil vêm sendo pagos em dinheiro nos termos do acórdão do TJSP (Agravo de Instrumento nº 2140739-28.2019.8.26.0000), com o objetivo de manter as obrigações concursais em dia, sem quaisquer alegações de descumprimento do Plano de Recuperação Judicial pela Companhia. De todo modo, a Companhia ressalva todos os seus direitos e pretensões levadas ao STJ, no bojo do Recurso Especial nº 1899316/SP, ora em fase de julgamento de agravo interno.

Assim, o pagamento de tais credores trabalhistas não significa qualquer tipo de renúncia com relação às pretensões levadas ao STJ. Fato é que a Companhia se mantém confiante de que o entendimento do TJSP será reformado pela turma julgadora do STJ, permitindo-se o cumprimento do Plano conforme as condições atinentes à Classe I que foram aprovadas pelos credores, condições estas que são economicamente viáveis e compatíveis com a sua estrutura financeira e de geração de caixa.

Nesse sentido, para que a forma de pagamento seja condizente com a capacidade financeira do Grupo Eternit, em 18 de outubro de 2023, a Companhia e sociedades sob o seu controle, que integram o polo ativo do Processo de Recuperação Judicial, apresentou petição ao juiz do Plano de Recuperação Judicial, solicitando a homologação do Primeiro Aditamento ao Plano de Recuperação Judicial, o qual busca alterar o Plano de Recuperação Judicial homologado em 30 de maio de 2019, exclusivamente no que diz respeito aos credores concursais da Classe I.

**Notas explicativas da Administração às informações contábeis trimestrais - ITR**  
**Período findo em 30 de setembro de 2023**  
**(Em milhares de Reais - R\$, exceto quando indicado de outra maneira)**

---

O Primeiro Aditamento ao Plano de Recuperação Judicial está suportado pela aprovação, por adesão, de credores concursais que representam a maioria dos credores que integram a Classe I do quadro de credores na presente data, além de, representarem, também, a maioria dos créditos concursais dessa mesma classe.

Assim, a Companhia aguarda a decisão da homologação do Primeiro Aditamento ao Plano de Recuperação Judicial pelo Juízo da 2ª Vara de Falências e Recuperações Judiciais da Comarca da Capital de São Paulo.

Em 30 de setembro de 2023, o saldo da Classe I totalizou R\$ 1.523.

A Classe II de credores contempla apenas um credor com garantia real, cujo pagamento teve carência de 12 meses a contar da data de homologação do Plano e com a incidência de juros de 7% a.a. Os pagamentos serão realizados em 126 parcelas mensais (restando 93 parcelas até 30/09/23). Dessa forma, em 30 de setembro de 2023, o saldo da Classe II totalizou R\$ 30.500.

A Classe III é composta pelos credores quirografários que deverão receber o pagamento inicial de R\$ 3 mil, limitado ao valor do crédito, em até 180 dias a contar da data de homologação. O pagamento do saldo restante considera duas opções de recebimento a critério do credor:

- (i) **Opção A:** limitado a R\$ 50.000 por credor, com a possibilidade de recebimento por meio de dação de imóvel em processo competitivo, com consequente quitação do seu crédito, integral ou parcial, incorrendo em deságio de 30% sobre o montante ofertado (imóvel utilizado em dação). Os saldos remanescentes após a dação terão seus créditos quitados através da Tranche A e da Parcela A. A primeira corresponde a 15% do saldo e será remunerada à taxa de 1% a.a. e correção monetária de 100% do CDI. O pagamento será efetuado em 28 parcelas trimestrais iguais e consecutivas, a primeira vencendo em 21 meses a contar da data de homologação. A Parcela A, representa 85% do saldo e será corrigida por 100% do CDI, sendo paga em parcela única no 102º mês a contar da data de homologação, podendo ser antecipada com recursos líquidos oriundos da alienação dos ativos imobiliários elencados no Plano (Quadro 5-A);

**Notas explicativas da Administração às informações contábeis trimestrais - ITR**  
**Período findo em 30 de setembro de 2023**  
**(Em milhares de Reais - R\$, exceto quando indicado de outra maneira)**

---

- (ii) **Opção B:** pagamento com a aplicação de 45% de deságio sobre os créditos quirografários limitado, após o deságio, a R\$ 50.000, pago através da Tranche B e da Parcela B. A primeira, representa 27% do saldo após deságio e será remunerada à taxa de 1% a.a. e correção monetária de 100% do CDI. O pagamento será efetuado em 28 parcelas trimestrais iguais e consecutivas, a primeira vencendo em 21 meses a contar da data de homologação. A Parcela B correspondendo a 73% do saldo, será corrigida por 100% do CDI, sendo paga numa parcela única no 102º mês a partir da data de homologação, podendo ser antecipada com recursos líquidos oriundos da alienação de ativos elencados no Plano (Quadro 5-B). Como meio de aceleração do pagamento será procedida a alienação do ativo imobilizado da UPI Louças Sanitárias (CSC).

Os valores de cada credor quirografário que superarem o limite de R\$ 50.000, conforme descrito nas Opções A e B, serão pagos por meio de debêntures emitidas pela controladora, com carência de 102 meses e vencimento “bullet” em 120 meses após o término da carência e o saldo corrigido pela Taxa Referencial (“TR”). Todavia, após o exercício da opção pelos credores, não houve credor individual com créditos superiores a R\$ 50.000.

Com a liquidação dos credores das Opções A e B incorrida em 2021, decorrente da alienação do ativo de Louças Sanitárias (CSC), em 30 de setembro de 2023, o saldo da Classe III totalizou R\$ 3.656 e US\$ 125, sendo a maior parte composta de credores concursais que não forneceram dados bancários e ou não se apresentaram para recebimento na data do pagamento. Assim, o saldo desta classe não está sendo mais corrigida.

A Classe IV é composta por microempresas e empresas de pequeno porte que deverão receber o pagamento inicial no montante de até R\$ 2 mil por credor, em parcela única e limitada ao seu crédito, vencendo em até 180 dias a contar da data de homologação. O saldo remanescente, limitado ao montante de R\$ 250 mil, será pago em até 18 meses a partir da data de homologação com a correção de 100% do CDI. Todavia, os pagamentos aos credores concursais da Classe IV foram concluídos, de forma antecipada.

Em 30 de setembro de 2023, o saldo da Classe IV totalizou R\$ 1.006, reflexo de credores concursais que não forneceram dados bancários e ou não se apresentaram para recebimento na data do pagamento. Assim, o saldo desta classe não está sendo mais corrigida.

**Notas Explicativas ETERNIT S.A. - Em recuperação judicial****Notas explicativas da Administração às informações contábeis trimestrais - ITR  
Período findo em 30 de setembro de 2023  
(Em milhares de Reais - R\$, exceto quando indicado de outra maneira)**

---

O quadro abaixo demonstra a posição atualizada dos credores em 30 de setembro de 2023. Desde a homologação do Plano de Recuperação Judicial, foram realizados pagamentos nos montantes de R\$ 128.907 e US\$ 1.247, destes um valor correspondente a R\$ 40.400 na forma de dação de imóveis da controlada Prel Empreendimentos e Participações Ltda. De acordo com a opção exercida pelos credores, foram aplicados os descontos previstos no Programa de Recuperação Judicial nos montantes de R\$ 55.153 e de US\$ 763.

A movimentação do Plano de Recuperação Judicial da Companhia pode ser visualizada no quadro abaixo:


**Notas Explicativas ETERNIT S.A. - Em recuperação judicial**
**Notas explicativas da Administração às informações contábeis trimestrais - ITR**  
**Período findo em 30 de setembro de 2023**  
**(Em milhares de Reais - R\$, exceto quando indicado de outra maneira)**

Classes	Saldo Aprovado no Plano RJ	Haircut	Dação	Novos Créditos Habilitados (Desabilitados)	Juros/ Encargos	Pagtos. Realizados	Saldo Final
Classe I - Credores Trabalhistas	6.466	-	-	5.422	-	(10.365)	1.523
Classe II - Credores com Garantia Real	36.225	-	-	-	10.998	(16.723)	30.500
Classe III - Credores Quirografários:							
Opção A - R\$	107.672	(17.314)	(40.400)	(1.160)	3.500	(48.642)	3.656
Opção A - US\$	953	-	-	(520)	1	(309)	125
Opção B - R\$	84.097	(37.839)	-	-	3.242	(49.500)	-
Opção B - US\$	1.696	(763)	-	-	5	(938)	-
Classe IV - Credores Microempresas e Empresas de Pequeno Porte	4.612	-	-	-	71	(3.677)	1.006
<b>Total - R\$</b>	<b>239.072</b>	<b>(55.153)</b>	<b>(40.400)</b>	<b>4.262</b>	<b>17.811</b>	<b>(128.907)</b>	<b>36.685</b>
<b>Total - US\$</b>	<b>2.649</b>	<b>(763)</b>	<b>-</b>	<b>(520)</b>	<b>6</b>	<b>(1.247)</b>	<b>125</b>



**Notas explicativas da Administração às informações contábeis trimestrais - ITR**  
**Período findo em 30 de setembro de 2023**  
**(Em milhares de Reais - R\$, exceto quando indicado de outra maneira)**

---

Dessa forma, a dívida concursal em 30 de setembro de 2023 totalizou R\$ 36.685 e US\$ 125 em moeda estrangeira, equivalente a R\$ 627 (R\$ 5,0076: 1 US\$), tendo 82% de sua dívida concursal atrelada ao Banco da Amazônia (Classe II), com amortização mensal (restando 93 parcelas) e juros pré-fixados de 7% a.a.

A íntegra do Plano de Recuperação Judicial aprovado e a ata da Assembleia Geral de Credores e a petição de solicitação e homologação do Primeiro aditamento ao Plano e Recuperação Judicial foram disponibilizadas no sítio da Comissão de Valores Mobiliários (“CVM”) e no website de Relações com Investidores da Companhia (ri.eternit.com.br).

## **1.2. Continuidade operacional**

A Administração avaliou a capacidade da Companhia e de suas controladas em continuar operando e está convencida de que apesar das questões advindas da recuperação judicial e da questão jurídica do mineral crisotila no Brasil possui recursos para dar continuidade a seus negócios no futuro. Assim, estas informações contábeis foram preparadas com base no pressuposto de continuidade.

### **a) Recuperação judicial**

A recuperação judicial continua em curso e faz parte da reestruturação da Companhia e de suas controladas, tendo como objetivo a preparação de uma base sólida para os próximos anos, através de modernização de suas unidades fabris, inovação e foco na rentabilidade de seus negócios, além do efeito de proteção contra as ações judiciais e possíveis execuções que possam recair sobre a Companhia.

Em 18 de outubro de 2023, a Companhia protocolizou petição ao Juízo da 2ª Vara de Falências e Recuperações Judicial da Comarca da Capital de São Paulo, solicitando homologação do Primeiro Aditamento ao Plano de Recuperação Judicial, o qual busca alterar o Plano de Recuperação Judicial homologado judicialmente em 30 de maio de 2019, exclusivamente no que diz respeito aos credores concursais trabalhistas (Classe I).

Adicionalmente, a Companhia também solicitou em referida petição que, com a homologação do Primeiro Aditamento ao Plano de Recuperação Judicial, seja, na mesma decisão, decretado o encerramento da Recuperação Judicial.

Assim, para o encerramento da Recuperação Judicial, a Companhia aguarda a manifestação do juiz da causa sobre a petição protocolizada em 18 de outubro de 2023.

**Notas explicativas da Administração às informações contábeis trimestrais - ITR**  
**Período findo em 30 de setembro de 2023**  
**(Em milhares de Reais - R\$, exceto quando indicado de outra maneira)**

---

**b) A questão jurídica do mineral crisotila no Brasil**

A atividade de exploração e utilização da crisotila é regulamentada pela Lei Federal nº 9.055/95, Decreto nº 2.350/97 e normas regulamentadoras do Ministério do Trabalho e Emprego. Também está prevista na Convenção 162 da Organização Internacional do Trabalho (OIT).

A referida Lei foi objeto da Ação Direta de Inconstitucionalidade (ADI) nº 4.066 propostas pela ANAMATRA e pela ANPT perante o Supremo Tribunal Federal (STF), tendo sido julgada em 24 de agosto de 2017, onde cinco votos foram declarados pela procedência da ação e consequente inconstitucionalidade da Lei Federal e quatro votos pela sua improcedência e constitucionalidade.

De acordo com o artigo 97 da Constituição Federal, a inconstitucionalidade de uma lei pressupõe voto de ao menos seis dos onze ministros, o que não ocorreu. Dessa forma, a Lei nº 9.055 não foi considerada inconstitucional.

Posteriormente foram julgadas pelo STF as ADIs nº 3.406 e nº 3.470 propostas pela Confederação Nacional dos Trabalhadores na Indústria (CNTI) contra a Lei Estadual do Rio de Janeiro que versam sobre a legalidade do uso da crisotila naquele Estado.

No julgamento, foi declarada por maioria de votos a improcedência das referidas ADIs, o que resultou na constitucionalidade da Lei Estadual do Rio de Janeiro. Além disso, foi declarada incidentalmente a inconstitucionalidade do artigo 2º da Lei Federal, com efeito “erga omnes”, ou seja, atingindo todo o território nacional.

Em função da publicação desta decisão, no início de dezembro de 2017 o Grupo suspendeu as atividades de suas controladas SAMA (mineradora) e Precon (fabricante de telhas de fibrocimento com utilização da fibra mineral). As demais unidades de produção de telhas de fibrocimento seguiram operando através da utilização da fibra sintética de polipropileno (PP) produzida na unidade de Manaus.

Entretanto, a autora das ADIs nº 3.406 e nº 3.470 - (CNTI) solicitou à relatora delas a suspensão do efeito “erga omnes” até a publicação do acórdão, o que foi acolhido, permanecendo apenas a proibição nos Estados que proíbem a matéria-prima.

Diante da decisão acima, a Companhia retomou as atividades das controladas Sama e Precon até a publicação do acórdão e fluência do prazo para oposição dos embargos de declaração, nos termos do referido despacho.

**Notas explicativas da Administração às informações contábeis trimestrais - ITR  
Período findo em 30 de setembro de 2023  
(Em milhares de Reais - R\$, exceto quando indicado de outra maneira)**

---

Conforme Fato Relevante divulgado ao mercado em 10 de janeiro de 2019, o Grupo deixou de utilizar a fibra crisotila como matéria-prima na fabricação de telhas de fibrocimento. Atualmente, a produção de telhas se dá exclusivamente com a utilização de fibras sintéticas de polipropileno produzidas em sua unidade de Manaus.

Nesse contexto, a controlada Sama interrompeu a comercialização da fibra mineral de crisotila no mercado nacional direcionando sua produção exclusivamente para o mercado externo.

Em Fato Relevante divulgado ao mercado em 31 de maio de 2019, o Grupo se viu obrigado a hibernar os ativos da sua controlada Sama. A decisão de hiberná-los se deu pela não apreciação pelo Superior Tribunal Federal (“STF”) do pedido de efeito suspensivo requerido naquele processo até apreciação do mérito dos embargos de declaração opostos em 08 de fevereiro de 2019. Nos embargos, foi requerida a modulação para o encerramento das atividades de mineração, período no qual a Sama continuaria, exclusivamente, como exportadora da fibra de crisotila.

Em relação à controlada Precon, fabricante de telhas de fibrocimento com utilização da fibra mineral em seu processo produtivo, teve a sua unidade fabril descontinuada em função da proibição do uso do mineral crisotila na fabricação de telhas no território nacional. Nesse sentido, a Administração da Companhia decidiu pela desmobilização da fábrica e transferência dos equipamentos para as unidades da Eternit em Goiânia-GO e Colombo-PR, visando aumento na capacidade produtiva destas unidades e pela alienação do seu terreno.

Ao longo de 2020, a Eternit informou ao mercado que a controlada Sama havia retomado suas atividades, destinando sua produção exclusivamente ao mercado externo, amparada na Lei do Estado de Goiás nº 20.514, regulamentada pelo Decreto nº 9.518. Dessa forma, a Companhia aguarda a decisão do STF quanto à Ação Direta de Inconstitucionalidade (ADI nº 6.200) proposta pela Associação Nacional dos Procuradores do Trabalho contra a referida lei goiana.

Em junho de 2023, as ADIs nº 3.406 e nº 3.470, ajuizadas pela CNTI, mencionadas acima, transitaram em julgado, tendo sido reconhecida a inconstitucionalidade do art. 2º da Lei Federal 9055/95, com efeitos nacionais, o que em nada impacta nas atividades de exportação da SAMA, uma vez que as mesmas estão amparadas pela Lei do Estado de Goiás nº 20.514.

**Notas explicativas da Administração às informações contábeis trimestrais - ITR**  
**Período findo em 30 de setembro de 2023**  
**(Em milhares de Reais - R\$, exceto quando indicado de outra maneira)**

---

**2. Base para preparação, apresentação das demonstrações contábeis e principais políticas contábeis**

Ao elaborar as informações contábeis intermediárias individuais e consolidadas, a Administração utilizou critérios de divulgação baseados em regulamentos, relevância das transações e mudanças observadas na posição patrimonial, econômica e financeira, bem como desempenho da Companhia e de suas controladas.

**2.1. Novos pronunciamentos técnicos, revisões e interpretações**

Não há novas normas e interpretações emitidas e alterações não adotadas pela Administração da Companhia, que possam ter impacto no seu resultado ou patrimônio líquido.

**2.2. Declaração de conformidade e base para preparação**

As informações contábeis intermediárias individuais e consolidadas da Companhia foram preparadas e estão apresentadas de acordo com os padrões internacionais de relatórios financeiros (*International Financial Reporting Standards- "IFRS"*), emitidas pelo *International Accounting Standards Board ("IASB")*, implementados no Brasil através do Comitê de Pronunciamentos Contábeis ("CPC"), aprovados pela Comissão de Valores Mobiliários ("CVM") e pelo Conselho Federal de Contabilidade ("CFC"). Todas as informações relevantes das demonstrações contábeis, e apenas essas informações, estão sendo evidenciadas e correspondem às utilizadas na gestão da Administração da Companhia.

A apresentação da Demonstração do Valor Adicionado ("DVA"), individual e consolidada, é requerida pela legislação societária brasileira e pelas práticas contábeis adotadas no Brasil aplicáveis a companhias abertas. A DVA foi preparada de acordo com os critérios definidos no Pronunciamento Técnico CPC 09 - "Demonstração do Valor Adicionado".

As IFRS não requerem a apresentação dessa demonstração. Todavia, essa demonstração está apresentada como informação suplementar, sem prejuízo do conjunto das demonstrações contábeis.

Essas informações contábeis intermediárias não incluem todos os requerimentos de demonstrações contábeis anuais ou completas. Desta forma, elas devem ser lidas juntamente com as demonstrações contábeis da Companhia do exercício findado em 31 de dezembro de 2022.

Além disso, estas informações contábeis intermediárias não incluem as seguintes notas explicativas, seja por redundância ou por relevância em relação ao que já foi apresentado nas demonstrações contábeis anuais:

- **NE n° 32** - Provisão para benefício pós-emprego;

**Notas explicativas da Administração às informações contábeis trimestrais - ITR**  
**Período findo em 30 de setembro de 2023**  
**(Em milhares de Reais - R\$, exceto quando indicado de outra maneira)**

---

- NE n° 33 - Provisão para desmobilização da mina;
- NE n° 34 - Provisão de reestruturação e desmobilização.

### **2.3. Base de apresentação**

As informações contábeis intermediárias foram elaboradas com base no custo histórico, exceto por determinados instrumentos financeiros mensurados pelos seus valores justos, conforme descrito a seguir:

- (i) O custo histórico geralmente é baseado no valor justo das contraprestações pagas em troca de ativos;
- (ii) As práticas contábeis adotadas no Brasil compreendem aquelas incluídas na legislação societária brasileira, os pronunciamentos, as orientações e as interpretações técnicas emitidas pelo Comitê de Pronunciamentos Contábeis - CPC e aprovados pelo Conselho Federal de Contabilidade (“CFC”) e pela Comissão de Valores Mobiliários (“CVM”).

### **2.4. Base de consolidação e investimentos em controladas**

As informações contábeis intermediárias consolidadas incluem as informações contábeis da Companhia e de suas controladas. O controle é obtido quando a Companhia tem o poder de definir as políticas financeiras e operacionais e de indicar e destituir a maioria dos membros da Diretoria e do Conselho de Administração de uma entidade para auferir benefícios de suas atividades.

A Administração da Eternit, baseada nos estatutos, controla as empresas listadas na Nota Explicativa n° 1 e, portanto, realiza a consolidação integral dessas entidades.

A participação dos acionistas não controladores nas empresas consolidadas é destacada nas demonstrações do resultado consolidado e das mutações do patrimônio líquido.

Nas informações contábeis intermediárias individuais da Companhia, o resultado das controladas é reconhecido através do método de equivalência patrimonial.

Entre os principais ajustes de consolidação estão as seguintes eliminações:

- (i) Saldos das contas de ativos e passivos, bem como dos valores de receitas e despesas entre as empresas controladora e controladas, de forma que as demonstrações contábeis consolidadas representem saldos de contas a receber e a pagar efetivamente com terceiros;
- (ii) Participações no capital e lucro líquido (prejuízo) do período das empresas controladas.

**Notas Explicativas ETERNIT S.A. - Em recuperação judicial**

**Notas explicativas da Administração às informações contábeis trimestrais - ITR**  
**Período findo em 30 de setembro de 2023**  
**(Em milhares de Reais - R\$, exceto quando indicado de outra maneira)**

O exercício social das controladas incluídas na consolidação é coincidente com o da controladora. Todos os saldos e transações entre as empresas controladas foram eliminados integralmente nas informações contábeis intermediárias consolidadas. As transações entre a Companhia e as empresas controladas são realizadas em condições estabelecidas entre as partes.

Os resultados das controladas adquiridas ou alienadas durante o período estão incluídos nas informações contábeis consolidadas do resultado a partir da data da efetiva aquisição até a data da efetiva alienação, conforme aplicável.

### 2.5. Aprovação das demonstrações contábeis

As informações contábeis intermediárias individuais e consolidadas foram recomendadas pelo Comitê de Auditoria não Estatutário, aprovadas e autorizadas para publicação pelo Conselho de Administração e ratificadas pelo Conselho Fiscal da Companhia em 07 de novembro de 2023.

### 2.6. Principais práticas contábeis

Na aplicação das principais práticas contábeis do Grupo, a Administração deve fazer julgamentos e elaborar estimativas a respeito dos valores contábeis dos ativos e passivos, os quais não são facilmente obtidos de outras fontes. As estimativas e as respectivas premissas são continuamente avaliadas e estão baseadas na experiência histórica e em outros fatores considerados relevantes. Os resultados efetivos podem diferir dessas estimativas.

As principais premissas e estimativas para o período findo em 30 de setembro de 2023 estão consistentes com aquelas divulgadas nas demonstrações contábeis do exercício findado em 31 de dezembro de 2022.

## 3. Caixa e equivalentes de caixa

	Controladora		Consolidado	
	30/09/2023	31/12/2022	30/09/2023	31/12/2022
Caixa e bancos	641	3.485	17.085	36.852
Aplicações financeiras (i)	-	-	22.805	75.617
	<b>641</b>	<b>3.485</b>	<b>39.890</b>	<b>112.469</b>

- (i) Em 30 de setembro de 2023, as aplicações financeiras automáticas foram remuneradas pela taxa de 8,51% a.a. (5,27% a.a. em 31/12/22), já as aplicações em CDB foram remuneradas pela taxa média de 104,00% do CDI (103,39% a.a. em 31/12/22).



## Notas Explicativas ETERNIT S.A. - Em recuperação judicial



**Notas explicativas da Administração às informações contábeis trimestrais - ITR**  
**Período findo em 30 de setembro de 2023**  
**(Em milhares de Reais - R\$, exceto quando indicado de outra maneira)**

**4. Contas a receber**

	Controladora		Consolidado	
	30/09/2023	31/12/2022	30/09/2023	31/12/2022
Mercado interno	74.163	70.888	90.059	98.024
Mercado externo (i) e (ii)	-	-	101.395	132.565
	<b>74.163</b>	<b>70.888</b>	<b>191.454</b>	<b>230.589</b>
Perdas esperadas com créditos de liquidação duvidosa (iii)	(4.800)	(2.389)	(13.897)	(2.884)
	<b>69.363</b>	<b>68.499</b>	<b>177.557</b>	<b>227.705</b>

- (i) Exportações da fibra mineral da variedade crisotila, amparada pela lei do estado de Goiás nº 20.514, de julho de 2019 e regulamentada pelo Decreto nº 9.518 de setembro de 2019.
- (ii) Possui a contratação de instrumento financeiro não derivativo (Trava de Câmbio), que tem como objetivo, garantir a liquidação financeira da carteira de recebíveis preservando a taxa de câmbio da data do embarque da mercadoria.
- (iii) Do valor registrado no consolidado, R\$ 7.514 se referem a inadimplência de dois clientes pontuais da controlada Sama, cujo já foram acionados judicialmente pela Companhia.

**Composição do saldo de contas a receber por idade de vencimento:**

	Controladora		Consolidado	
	30/09/2023	31/12/2022	30/09/2023	31/12/2022
<b>A vencer:</b>				
Até 1 ano	66.369	62.924	166.750	189.809
<b>Valores vencidos:</b>				
Até 90 dias	2.025	4.784	6.857	35.346
Entre 91 e 180 dias	891	727	3.100	2.733
Entre 181 e 360 dias	2.059	1.116	11.435	1.194
Acima de 360 dias	2.819	1.337	3.312	1.507
	<b>74.163</b>	<b>70.888</b>	<b>191.454</b>	<b>230.589</b>
Perdas esperadas com créditos de liquidação duvidosa	(4.800)	(2.389)	(13.897)	(2.884)
	<b>69.363</b>	<b>68.499</b>	<b>177.557</b>	<b>227.705</b>

**Movimentação das Perdas Esperadas com Créditos de Liquidação Duvidosa (PECLD) sobre as contas a receber:**

	Controladora		Consolidado	
	30/09/2023	31/12/2022	30/09/2023	31/12/2022
Saldo inicial	(2.389)	(650)	(2.884)	(1.179)
Adições	(3.014)	(2.883)	(14.176)	(4.202)
Reversões	517	847	3.077	1.796
Baixa definitiva (i)	86	297	86	701
Saldo final	<b>(4.800)</b>	<b>(2.389)</b>	<b>(13.897)</b>	<b>(2.884)</b>

- (i) Baixas realizadas de clientes sem expectativa de recebimento.

## Notas Explicativas ETERNIT S.A. - Em recuperação judicial



**Notas explicativas da Administração às informações contábeis trimestrais - ITR**  
**Período findo em 30 de setembro de 2023**  
**(Em milhares de Reais - R\$, exceto quando indicado de outra maneira)**

**5. Estoques**

	Controladora		Consolidado	
	30/09/2023	31/12/2022	30/09/2023	31/12/2022
Produtos acabados	45.130	47.409	86.089	94.655
Produtos semiacabados	22.311	22.256	30.793	26.773
Mercadorias para revenda	2.067	1.598	5.630	5.017
Matérias-primas	18.644	29.962	51.802	57.554
Materiais auxiliares	17.227	18.008	41.134	38.630
(-) Perda para redução ao valor realizável líquido	(5.304)	(4.996)	(15.244)	(12.807)
	<b>100.075</b>	<b>114.237</b>	<b>200.204</b>	<b>209.822</b>

A movimentação da perda para redução ao valor realizável líquido dos estoques está assim representada:

	Controladora		Consolidado	
	30/09/2023	31/12/2022	30/09/2023	31/12/2022
Saldo inicial	(4.996)	(5.556)	(12.807)	(12.712)
Adições	(1.596)	(1.554)	(9.411)	(6.788)
Reversões	1.288	2.114	6.974	6.693
Saldo final	<b>(5.304)</b>	<b>(4.996)</b>	<b>(15.244)</b>	<b>(12.807)</b>

**6. Tributos a recuperar**

	Controladora		Consolidado	
	30/09/2023	31/12/2022	30/09/2023	31/12/2022
Imposto sobre circulação de mercadorias e serviços - ICMS(i)	3.468	3.143	41.684	36.977
Imposto de renda retido na fonte - IRRF	10	10	1.618	2.282
Imposto de renda pessoa jurídica - IRPJ (iv)	16.242	15.035	28.530	25.530
Contribuição social sobre o lucro líquido - CSLL(iv)	4.984	4.577	8.729	8.106
Incentivos Fiscais (iii)	143	4.642	246	4.745
Tributos sobre importações	264	189	1.410	1.242
Programa de integração social - PIS (ii)	-	-	11.121	10.088
Contribuição para o financiamento da seguridade social - COFINS (ii)	-	-	57.046	43.163
Imposto sobre produtos industrializados - IPI	-	-	3.592	3.464
Instituto nacional do seguro social- INSS	162	107	272	169
Outros	835	995	1.654	9.237
	<b>26.108</b>	<b>28.698</b>	<b>155.902</b>	<b>145.003</b>
Circulante	23.761	26.003	129.706	107.735
Não circulante	2.347	2.695	26.196	37.268

- (i) Do montante registrado na rubrica do consolidado, R\$ 30.515 referem-se à créditos gerados na controlada Sama com operação totalmente dedicada ao mercado externo. A compensação do crédito poderá ser realizada de acordo com as possibilidades previstas na IN n° 715/2005 do Estado de Goiás.



**Notas explicativas da Administração às informações contábeis trimestrais - ITR**  
**Período findo em 30 de setembro de 2023**  
**(Em milhares de Reais - R\$, exceto quando indicado de outra maneira)**

---

- (ii) Do montante registrado na rubrica do consolidado, R\$ 48.753 referem-se à créditos gerados na controlada Sama com operação totalmente dedicada ao mercado externo e R\$ 13.755 referem-se à créditos decorrentes de um mandado de segurança que obteve trânsito em julgado favorável, que permitiu a exclusão do ICMS sobre a base de cálculo do PIS e da COFINS. O pedido de habilitação foi homologado pela RFB. Todos os créditos estão sendo compensados através de declaração de compensação com tributos federais.
- (iii) Contempla Subvenção Governamental de ICMS originado pelo programa de incentivos fiscais “Produzir”.
- (iv) O montante contempla saldo negativo de IRPJ e CSLL do grupo, a ser compensado com outros tributos federais.

## 7. Combinação de negócios

### Confibra Indústria e Comércio Ltda. (Confibra)

#### Aquisição

Em 29 de julho de 2022, conforme divulgado em Fato Relevante, foi concluída à aquisição de 100% (cem por cento) das quotas das ações representativas do capital social da Confibra Indústria e Comércio Ltda. (“Confibra”), empresa com atuação no mercado de telhas de fibrocimento desde 1973.

O objetivo da aquisição está em linha com a estratégia da Companhia de crescimento e consolidação setorial, o que representará um adicional de cerca de 20% na capacidade de produção de telhas de fibrocimento do Grupo Eternit.

Além do aumento da capacidade produtiva, à aquisição, proporcionará ganhos de sinergia, aumento da escala de produção da Companhia e ocupação da unidade da Eternit da Amazônia, que passará a fornecer fibra de polipropileno para a Confibra.

O preço de aquisição da totalidade das quotas da Confibra e do terreno onde a unidade está instalada é de R\$ 110.000 (cento e dez milhões de Reais), pagos pela Companhia em uma única parcela à vista na assinatura do contrato.

O pagamento de um preço adicional (“earn out”) de até R\$ 10.000 (valor justo em 29 de julho de 2022 - R\$ 9.068) está vinculado ao atingimento de determinadas metas financeiras e operacionais, tendo o seu montante corrigido no período pelo IPCA/IBGE até a data do seu vencimento.

Com base na apuração realizada pela Companhia, houve o cumprimento das metas estabelecidas e, portanto, a parcela adicional *earn out* foi paga aos vendedores em 25 de abril de 23.

**Notas Explicativas ETERNIT S.A. - Em recuperação judicial**

**Notas explicativas da Administração às informações contábeis trimestrais - ITR**  
**Período findo em 30 de setembro de 2023**  
**(Em milhares de Reais - R\$, exceto quando indicado de outra maneira)**

Em 19 de dezembro de 2022, a Compradora notificou os Vendedores, para lhes informar que o valor do Ajuste de Preço, calculado nos termos do Contrato e do 1º Aditamento, corresponde a um saldo positivo para os Vendedores no montante de R\$ 25.295 decorrente do capital de giro, portanto o valor adicional apurado pelos Vendedores, fruto do capital de giro foi acrescido ao preço de compra no quarto trimestre de 2022.

Dessa forma, a Companhia revisitou o valor do preço total de compra, que após o ajuste do capital de giro somada a parcela adicional do *earn out* totalizou R\$ 144.363.

Preço de aquisição	110.000
Valor justo da parcela contingente ( <i>earn out</i> )	9.068
Ajuste de preço - capital de giro	25.295
(-) parcela paga à vista	(110.000)
(-) parcela paga relativa ao ajuste de preço	(25.295)
(-) Earn out pago em abril/23	(9.068)
<b>Saldo a pagar</b>	<b>-</b>

**Valor justo dos ativos e passivos identificados**

Foi elaborado na data de 30 de setembro 2022 estudo preparado por especialista independente de acordo com o requerido no CPC 15 / IFRS 3 - Combinação de Negócios para a avaliação do valor justo dos ativos adquiridos e passivos assumidos e segregação do ágio, utilizando as demonstrações contábeis da época da aquisição para a alocação do preço de compra, o qual demonstramos abaixo:

Participação adquirida	100%
Preço de aquisição	144.363
(-) Valor pago na data de aquisição	(110.000)
(-) parcela paga relativa ao ajuste de preço	(25.295)
(-) Earn Out pago em abril/23	(9.068)
<b>Valor a pagar</b>	<b>-</b>

<b>Ativos</b>	
Caixa e equivalentes de caixa	381
Contas a receber de clientes	25.184
Imposto a recuperar	2.424
Estoque	34.779
Despesas antecipadas	42
Depósitos compulsórios/judiciais	778
IR/CS diferidos	51
Imobilizado	50.026
Ativos Intangíveis - Softwares	43
Ativos Intangíveis oriundos de alocação (PPA)	36.411
<b>Total dos ativos adquiridos</b>	<b>150.119</b>

## Notas Explicativas ETERNIT S.A. - Em recuperação judicial



**Notas explicativas da Administração às informações contábeis trimestrais - ITR**  
**Período findo em 30 de setembro de 2023**  
**(Em milhares de Reais - R\$, exceto quando indicado de outra maneira)**

<b>Passivos</b>	
Fornecedores	5.247
Obrigações fiscais	1.948
Obrigações sociais	581
Adiantamentos de clientes	2.501
Provisões	19.191
Contingências	569
IR/CS Diferido	26.065
Outros passivos	765
<b>Total dos passivos assumidos</b>	<b>56.867</b>
<b>Total dos ativos líquidos (valor justo)</b>	<b>93.252</b>
Ágio gerado na transação (com efeito IR/CS diferidos)	51.110
<b>Total da contraprestação</b>	<b>144.363</b>

Para fins de consolidação e aplicando a norma de combinação de negócios (IFRS 3/CPC 15), as alocações da contraprestação paga em ativos intangíveis, tangíveis e o ágio (*goodwill*) devem ser alocados. O ágio gerado considera os benefícios das sinergias esperadas, crescimento das receitas, aumento da quantidade de instalações e mão de obra especializada. Esses benefícios não são reconhecidos separadamente do ágio porque não atendem aos critérios de reconhecimento de ativos intangíveis identificáveis de acordo com o CPC 04 (R1) - Intangíveis. Referido ágio tem vida útil indefinida e é testado anualmente para identificar eventual necessidade de redução ao seu valor recuperável, que, caso ocorram, são mensuradas comparando o saldo contábil com seu valor recuperável e reconhecidas diretamente no resultado do período.

Além disto, no primeiro trimestre de 2023, a Companhia, atualizou o seu laudo atuarial relativo ao ajuste de preço, calculado nos termos do Contrato e do 1º Aditamento, corresponde a um saldo positivo para os Vendedores no montante de R\$ 25.295 decorrente do capital de giro, a fim de atender a norma de combinação de negócios (IFRS 3 / CPC 15).

O investimento da aquisição da Confibra nas demonstrações contábeis da controladora em 30 de setembro de 2023 está composto da seguinte forma:

	<u>30/09/2023</u>
Investimento	36.587
Ágio (com efeito IR/CS diferidos)	51.110
Mais valia	43.776
<b>Total</b>	<b>131.473</b>

**Notas Explicativas ETERNIT S.A. - Em recuperação judicial****Notas explicativas da Administração às informações contábeis trimestrais - ITR  
Período findo em 30 de setembro de 2023  
(Em milhares de Reais - R\$, exceto quando indicado de outra maneira)**

Assim, as alocações da contraprestação paga ocorreram da seguinte forma:

	<u>Valor alocado</u>	<u>Vida útil</u>
Mais-valia de ativo imobilizado	38.668	36 anos para edificações
Mais valia de estoques	1.581	1 mês e 26 dias
Mais valia de Clientes/Contrato	36.412	5 anos e 5 meses
Ágio (com efeito IR/CS diferidos)	51.110	Indefinida
Total	<u><u>127.771</u></u>	

O valor justo das contas a receber de clientes é de R\$ 25.184. Não houve perda por redução ao valor recuperável de nenhuma conta a receber de clientes devido a Confibra possuir uma clientela variável e pulverizada, assim, espera-se que o valor contratual possa ser recebido integralmente.

Desde a data de aquisição da Confibra (01 de agosto de 2022) até 30 de setembro de 2023, a Confibra contribuiu para a Companhia, com uma receita líquida de R\$ 134.366 e prejuízo líquido de R\$ 12.889.

Os custos relacionados à aquisição de R\$ 781 foram reconhecidos na demonstração do resultado como despesas administrativas e gerais.

**Análise do fluxo de caixa da aquisição**

Valor da contraprestação de compra (a)	144.363
(-) Custos da transação da aquisição (b)	(781)
(-) Caixa adquirido da controlada (c)	(381)
<b>Fluxo de saída de caixa, líquido (d)</b>	<u><u>143.201</u></u>

- a) Incluído nas atividades de investimento da controladora.
- b) Incluído nas atividades operacionais do consolidado.
- c) Representa o valor presente da contraprestação na data da aquisição.
- d) Incluído nas atividades de investimento do consolidado.

**Garantia pagamento do ajuste de preço**

No contrato de compra e venda foi definido que a Companhia tem direito de reter o valor de R\$ 5.000 (cinco milhões de Reais) da parcela à vista do pagamento relativo à aquisição da Confibra. O valor retido refere-se à garantia para cumprimento das obrigações de pagamento de ajuste de preço e foi depositado pela Companhia em uma Conta Escrow. Em decorrer do 1T23, houve a conclusão final do ajuste de preço entre as partes e o valor foi liberado aos vendedores.

**Notas Explicativas ETERNIT S.A. - Em recuperação judicial**

**Notas explicativas da Administração às informações contábeis trimestrais - ITR**  
**Período findo em 30 de setembro de 2023**  
**(Em milhares de Reais - R\$, exceto quando indicado de outra maneira)**

**Garantia para demandas judiciais**

No contrato de compra e venda foi definido que a Companhia tem direito de reter o valor de R\$ 6.500 (seis milhões e quinhentos mil reais) da parcela à vista do pagamento relativo à aquisição da Confibra. O valor retido refere-se à garantia para cumprimento das obrigações de indenizações assumidas pelos Vendedores. O recurso foi depositado em uma Conta Escrow e será liberado da seguinte forma:

- (i) No segundo aniversário da data de fechamento, serão liberados 20% do montante correspondente da diferença entre (a) saldo disponível e (b) valor em Escrow retido;
- (ii) No terceiro aniversário da data de fechamento, serão liberados 20% do montante correspondente da diferença entre (a) saldo disponível e (b) valor em Escrow retido;
- (iii) No quarto aniversário da data de fechamento, serão liberados 20% do montante correspondente da diferença entre (a) saldo disponível e (b) valor em Escrow retido;
- (iv) No quinto aniversário da data de fechamento, serão liberados 20% do montante correspondente da diferença entre (a) saldo disponível e (b) valor em Escrow retido; e
- (v) No sexto aniversário da data de fechamento, serão liberados 100% do montante correspondente da diferença entre (a) saldo disponível e (b) valor em Escrow retido.

Em 30 de setembro 2023, o saldo da conta Escrow totalizou R\$ 7.225.

**Unidade geradora de caixa**

O ágio e alocações estão associados a unidade geradora de caixa da empresa adquirida, que faz parte do segmento de Fibrocimento da Companhia.

**8. Investimentos e provisão para perda em investimentos**

	<b>Controladora</b>	
	<b>30/09/2023</b>	<b>31/12/2022</b>
Saldo inicial	387.951	205.399
Adições (reduções) aos investimentos	-	144.363
Resultado da equivalência patrimonial	31.588	99.288
Equivalência patrimonial dos resultados abrangentes	-	6.150
Dividendos declarados	-	(81.893)
Transferência para provisão para perdas em investimentos	10.400	14.644
<b>Saldo final</b>	<b>429.939</b>	<b>387.951</b>


**Notas Explicativas ETERNIT S.A. - Em recuperação judicial**
**Notas explicativas da Administração às informações contábeis trimestrais - ITR  
Período findo em 30 de setembro de 2023  
(Em milhares de Reais - R\$, exceto quando indicado de outra maneira)**

30/09/2023 Controladas	Ativo	Passivo	Patrimônio líquido	Resultado do período	Partic. %	Realiz. do lucro nos estoques	Resultado da Equivalência PPA	Resultado da equival. patrim.	Lucro não realizado nos estoques	Saldo de investimento	Ágio/Mais valia	Total em provisão para perdas em investimento	Total em investimento
Sama S.A. - Minerações Associadas Prel Empreendimentos e Participações Ltda.	378.302	243.499	134.803	32.119	99,99	-	-	32.119	-	134.803	-	-	134.803
Precon Goiás Industrial Ltda.	53.248	17.745	35.503	3.414	99,70	-	-	3.403	-	35.397	-	-	35.397
Companhia Sulamericana de Cerâmica S.A.	40.624	4.539	36.085	2.077	99,99	-	-	2.077	-	36.083	-	-	36.083
Eternit da Amazônia Indústria de Fibrocimento Ltda.	186.269	188.647	(2.378)	(5.236)	73,90	-	-	(3.870)	-	(1.757)	3.297	-	1.540
Confibra Indústria e Comércio Ltda. (*)	171.776	79.195	92.581	15.910	99,99	1.152	-	17.059	(1.929)	90.643	-	-	90.643
Tégula Soluções Para Telhados Ltda.	73.170	36.582	36.588	(4.712)	100	-	(4.088)	(8.800)	-	36.587	94.886	-	131.473
Total	46.262	81.592	(35.330)	(10.401)	99,99	-	-	(10.400)	-	(35.326)	-	35.326	-
<b>Total</b>	<b>949.651</b>	<b>651.799</b>	<b>297.852</b>	<b>33.171</b>		<b>1.152</b>	<b>(4.088)</b>	<b>31.588</b>	<b>(1.929)</b>	<b>296.430</b>	<b>98.183</b>	<b>35.326</b>	<b>429.939</b>

(\*) O resultado de equivalência da empresa Confibra no montante de (R\$ 8.800), está composto por (R\$ 4.712) relativo ao resultado operacional e (R\$ 4.088) referente amortização da mais valia (PPA) da combinação de negócio.



Notas Explicativas ETERNIT S.A. - Em recuperação judicial

Notas explicativas da Administração às informações contábeis trimestrais - ITR  
Período findo em 30 de setembro de 2023  
(Em milhares de Reais - R\$, exceto quando indicado de outra maneira)

Investimentos nas controladas:

31/12/2022												
Controladas	Ativo	Passivo	Patrimônio líquido	Resultado do período	Partic. %	Realiz. do lucro nos estoques	Resultado da equival. patrim.	Lucro não realizado nos estoques	Saldo de investimento	Ágio/Mais valia	Total em provisão para perdas em investimento	Total em investimento
Sama S.A. - Minerações Associadas	290.238	187.554	102.684	63.307	99,99	-	63.307	-	102.684	-	-	102.684
Prel Empreendimentos e Participações Ltda.	57.612	25.522	32.090	5.717	99,70	-	5.700	-	31.995	-	-	31.995
Precon Goiás Industrial Ltda.	45.417	11.409	34.008	14.976	99,99	-	14.975	-	34.006	-	-	34.006
Companhia Sulamericana de Cerâmica S.A.	66.129	63.270	2.859	(2.137)	73,90	-	(1.579)	-	2.112	3.297	-	5.409
Eternit da Amazônia Indústria de Fibrocimento Ltda.	181.113	104.443	76.672	36.301	99,99	(678)	35.619	(3.081)	73.583	-	-	73.583
Confibra Indústria e Comércio Ltda (*)	75.302	34.000	41.298	(4.089)	100	-	(4.089)	-	41.298	98.976	-	140.274
Tégula Soluções Para Telhados Ltda.	51.730	76.659	(24.929)	(14.646)	99,99	-	(14.645)	-	(24.926)	-	24.926	-
<b>Total</b>	<b>767.541</b>	<b>502.857</b>	<b>264.682</b>	<b>99.429</b>		<b>(678)</b>	<b>99.288</b>	<b>(3.081)</b>	<b>260.752</b>	<b>102.273</b>	<b>24.926</b>	<b>387.951</b>

(\*) O resultado de equivalência da empresa Confibra no montante de (R\$ 4.089), está composto por (R\$ 1.357) relativo ao resultado operacional e (R\$ 2.732) referente amortização da mais valia (PPA) da combinação de negócio.

## Notas Explicativas ETERNIT S.A. - Em recuperação judicial



### Notas explicativas da Administração às informações contábeis trimestrais - ITR Período findo em 30 de setembro de 2023 (Em milhares de Reais - R\$, exceto quando indicado de outra maneira)

#### 9. Partes relacionadas

##### Saldos e transações da controladora com partes relacionadas:

	Controladora			
	30/09/2023		31/12/2022	
	Ativo	Passivo	Ativo	Passivo
<b>Controlada</b>				
Atena Consultoria e Participações Ltda.	-	(20.568)	-	(20.568)
Córdoba Consultoria e Participações Ltda.	131.503	(2)	169.178	-
Eternit da Amazônia Indústria de Fibrocimento Ltda.	5.786	(2.443)	32.495	(12.769)
Precon Goiás Industrial Ltda.	-	(23.174)	6.350	(27.166)
Prel Empreendimentos e Participações Ltda.	-	(8.386)	5.698	(14.084)
Sama S.A.	49.575	(658)	43.326	(81)
Companhia Sulamericana de Cerâmica S.A	1.608	(8)	442	(8)
Confibra Industria e Comércio Ltda.	2.727	-	187	(27)
Tégula Soluções para Telhados Ltda.	7.105	(124)	6.051	(35)
<b>Total controladas</b>	<b>198.304</b>	<b>(55.363)</b>	<b>263.727</b>	<b>(74.738)</b>
Circulante	194.349	(32.922)	261.101	(48.016)
Não circulante	3.955	(22.441)	2.626	(26.722)



## Notas Explicativas ETERNIT S.A. - Em recuperação judicial



**Notas explicativas da Administração às informações contábeis trimestrais - ITR**  
**Período findo em 30 de setembro de 2023**  
**(Em milhares de Reais - R\$, exceto quando indicado de outra maneira)**

	Clientes (i)		Notas de débito (ii)		Conta Corrente (iv)		Cessão de crédito (v)		Dividendos (vii)		Total	
	30/09/23	31/12/22	30/09/23	31/12/22	30/09/23	31/12/22	30/09/23	31/12/22	30/09/23	31/12/22	30/09/23	31/12/22
<b>No ativo</b>												
<b>Controladas</b>												
Cordoba Consultoria e Participações Ltda.	-	-	-	-	131.503	169.178	-	-	-	-	131.503	169.178
Eternit da Amazônia Indústria de Fibrocimento Ltda.	-	-	5.786	2.456	-	-	-	-	-	30.039	5.786	32.495
Precon Goiás Industrial Ltda.	-	-	-	-	-	-	-	-	-	6.350	-	6.350
Prel Empreendimentos e Participações Ltda.	-	-	-	-	-	-	-	-	-	5.698	-	5.698
Companhia Sulamericana de Cerâmica S.A.	1.016	93	592	349	-	-	-	-	-	-	1.608	442
Sama S.A.	-	-	9.773	3.524	-	-	-	-	39.802	39.802	49.575	43.326
Confibra Industria e Comércio Ltda.	160	187	2.567	-	-	-	-	-	-	-	2.727	187
Tégula Soluções para Telhados Ltda.	36	93	5.088	3.977	-	-	1.981	1.981	-	-	7.105	6.051
<b>Total controladas</b>	<b>1.212</b>	<b>373</b>	<b>23.806</b>	<b>10.306</b>	<b>131.503</b>	<b>169.178</b>	<b>1.981</b>	<b>1.981</b>	<b>39.802</b>	<b>81.889</b>	<b>198.304</b>	<b>263.727</b>

	Fornecedores (i)		Nota débito (ii)		Mútuo (iii)		Cessão de Crédito (v)		Conta Corrente (iv)		Adiantamento Clientes (vi)		Total	
	30/09/23	31/12/22	30/09/23	31/12/22	30/09/23	31/12/22	30/09/23	31/12/22	30/09/23	31/12/22	30/09/23	31/12/22	30/09/23	31/12/22
<b>No passivo</b>														
<b>Controladas</b>														
Atena Consultoria e Participações Ltda.	-	-	-	-	-	-	-	-	(20.568)	(20.568)	-	-	(20.568)	(20.568)
Eternit da Amazônia Indústria de Fibrocimento Ltda.	(636)	(10.987)	(36)	(11)	-	-	-	-	-	-	(1.771)	(1.771)	(2.443)	(12.769)
Precon Goiás Industrial Ltda.	-	-	(412)	(411)	(22.762)	(26.755)	-	-	-	-	-	-	(23.174)	(27.166)
Cordoba Consultoria e Participações Ltda.	-	-	(2)	-	-	-	-	-	-	-	-	-	(2)	-
Prel Empreendimentos e Participações Ltda.	(47)	(47)	(1)	(1)	-	-	(503)	(503)	(7.835)	(13.534)	-	-	(8.386)	(14.085)
Companhia Sulamericana de Cerâmica	-	(1)	(8)	(7)	-	-	-	-	-	-	-	-	(8)	(8)
Sama S.A.	-	-	(658)	(81)	-	-	-	-	-	-	-	-	(658)	(81)
Confibra Industria e Comércio Ltda.	-	(27)	-	-	-	-	-	-	-	-	-	-	-	(27)
Tégula Soluções para Telhados Ltda.	-	(16)	(124)	(18)	-	-	-	-	-	-	-	-	(124)	(34)
<b>Total</b>	<b>(683)</b>	<b>(11.078)</b>	<b>(1.241)</b>	<b>(529)</b>	<b>(22.762)</b>	<b>(26.755)</b>	<b>(503)</b>	<b>(503)</b>	<b>(28.403)</b>	<b>(34.102)</b>	<b>(1.771)</b>	<b>(1.771)</b>	<b>(55.363)</b>	<b>(74.738)</b>

(i) Fornecimento de matéria-prima (fibra sintética) e/ ou produtos acabados e prestação de serviços, eliminados nas informações contábeis consolidadas do Grupo.

(ii) Reembolsos de despesas corporativas sem vencimento predeterminado e sem incidência de juros.

(iii) Contratos de mútuo sobre os quais incidem Imposto sobre Operações Financeiras - IOF, IRRF e variação de 100% a.a. do CDI, com prazo de amortização de 24 meses a partir da data do aditamento, renováveis por mais 24 meses.

(iv) Valores transferidos às controladas Atena e Córdoba responsáveis pela administração e pagamento de fornecedores do Grupo.

(v) Cessão de crédito celebrada em dezembro/2018, sem vencimento predeterminado e sem incidência de juros.

(vi) Compra antecipada de insumo para a produção de polipropileno.

(vii) Distribuição de dividendos relativo ao lucro líquido auferido nas controladas no exercício findado em 31/12/2022.

As transações entre partes relacionadas são efetuadas em condições estabelecidas entre as partes. A seguir estão demonstradas essas transações até 30 de setembro de 2023.

	Vendas		Compras		Despesas Administrativas		Juros sobre mútuo despesa	
	30/09/23	30/09/22	30/09/23	30/09/22	30/09/23	30/09/22	30/09/23	30/09/22
<b>No resultado</b>								
<b>Controlada</b>								
Córdoba Consultoria e Participações Ltda.	-	-	-	-	(1)	(1)	-	-
Eternit da Amazônia Indústria de Fibrocimento Ltda.	-	-	(85.055)	(122.566)	-	-	-	-
Precon Goiás Industrial Ltda.	-	-	-	-	-	-	(2.434)	(2.121)
Sama S.A.	-	-	-	-	-	-	-	(303)
Companhia Sulamericana de Cerâmica.	15.552	5.410	-	-	-	-	-	-
Confibra Industria e Comércio Ltda.	7.371	1.912	-	-	-	-	-	-
Tégula Soluções para Telhados Ltda.	217	188	(67)	(60)	-	-	-	-
<b>Total</b>	<b>23.140</b>	<b>7.510</b>	<b>(85.122)</b>	<b>(122.626)</b>	<b>(1)</b>	<b>(1)</b>	<b>(2.434)</b>	<b>(2.424)</b>

**Notas Explicativas ETERNIT S.A.**

(Em recuperação judicial)



**Notas explicativas da Administração às informações contábeis trimestrais - ITR**  
**Período findo em 30 de setembro de 2023**  
 (Em milhares de Reais - R\$, exceto quando indicado de outra maneira)

### Remuneração do pessoal-chave da Administração

O Grupo reconheceu as despesas pagas com remuneração e benefícios de curto e longo prazo do Conselho de Administração, Conselho Fiscal e Diretoria, conforme demonstrado a seguir:

	Controladora		Consolidado	
	30/09/2023	30/09/2022	30/09/2023	30/09/2022
Salários, honorários e benefícios	4.012	3.756	6.051	4.741
Bônus	3.588	5.950	3.588	5.950
Benefício pós-emprego	328	309	328	309
	<b>7.928</b>	<b>10.015</b>	<b>9.967</b>	<b>11.000</b>

A remuneração da Administração e Conselho Fiscal é estabelecida em Assembleia Geral Ordinária (AGO) de acordo com a legislação societária e Estatuto Social da Companhia.

Deste modo, o montante global da remuneração anual da Administração e do Conselho Fiscal foi apresentado e aprovada na AGO realizada em 21 de março de 2023, o qual foi fixado em até R\$ 14.614, sendo R\$ 10.917 para a Diretoria Estatutária, R\$ 3.330 para o Conselho de Administração e R\$ 367 para o Conselho Fiscal para o período de 2023 (R\$ 13.973 para o exercício de 2022).

No período findo em 30 de setembro de 2023, a posição acionária da Administração e Conselho Fiscal foi de 675.791 ações ETER3, representando 1,09% do total em circulação (968.156 ações - ETER3 no exercício findado em 31 de dezembro de 2022), conforme demonstrado a seguir:

### Demonstração das ações da Administração e Conselho Fiscal:

	30/09/2023	31/12/2022
Conselho de Administração (i)	420.997	438.855
Diretoria (i)	30.160	306.800
Conselho Fiscal	224.634	222.501
	<b>675.791</b>	<b>968.156</b>

(i) Movimentação devido a nova composição da Administração.

## 10. Ativos mantidos para venda

	Consolidado	
	30/09/2023	31/12/2022
Tégula - Unidade Anápolis (i)	1.023	1.023
	<b>1.023</b>	<b>1.023</b>

(i) Tégula - Unidade Anápolis: o leilão restou infrutífero. A Companhia irá providenciar um novo edital para uma nova rodada de leilão, após decisão judicial.

Os ativos descritos nesta nota explicativa encontram-se disponíveis para venda. O objetivo desta desmobilização de ativo não operacional é a realização de caixa para a Companhia. A venda do ativo ocorrerá conforme as condições incluídas no Plano de Recuperação Judicial, homologado em junho de 2019.

**ETERNIT S.A. (EM RECUPERAÇÃO JUDICIAL)**

**Notas Explicativas**

**Notas explicativas da Administração às informações contábeis trimestrais - ITR**



**Período findo em 30 de setembro de 2023**

**(Em milhares de Reais - R\$, exceto quando indicado de outra maneira)**

O valor justo por meio do resultado, menos as despesas de venda do negócio, é superior ao valor contábil do ativo relacionado. Não existem passivos associados ao ativo mantido para venda.

**Notas Explicativas ETERNIT S.A.**  
(Em recuperação judicial)



**Notas explicativas da Administração às informações contábeis trimestrais - ITR**  
**Período findo em 30 de setembro de 2023**  
**(Em milhares de Reais - R\$, exceto quando indicado de outra maneira)**

**11. Imobilizado**

	Controladora						Total
	Terrenos	Edifícios e benfeitorias	Máquinas e equipamentos, ferramentas e instalações	Veículos	Equipamentos de informática, móveis e utensílios	Imobilizações em andamento	
<b>Custo</b>							
Saldos em 31 de dezembro de 2021	3.759	36.825	278.613	1.704	12.095	30.380	363.376
Adições	-	-	-	-	-	36.577	36.577
Baixas	-	-	(87.695)	(807)	(2.868)	-	(91.370)
Transferências	-	1.087	7.908	(13)	1.828	(10.805)	5
Saldos em 31 de dezembro de 2022	3.759	37.912	198.826	884	11.055	56.152	308.588
Saldos em 1º de janeiro de 2023	3.759	37.912	198.826	884	11.055	56.152	308.588
Adições	-	-	-	-	-	12.762	12.762
Baixas	-	-	(1.155)	-	(111)	-	(1.266)
Transferências	-	316	16.937	32	230	(17.515)	-
Saldos em 30 de setembro de 2023	3.759	38.228	214.608	916	11.174	51.399	320.084
Taxas médias de depreciação		4	11,20	20	15	-	-
<b>Depreciação acumulada</b>							
Saldos em 31 de dezembro de 2021	-	(25.656)	(176.061)	(1.245)	(10.582)	-	(213.544)
Adições	-	(864)	(12.467)	(134)	(528)	-	(13.993)
Baixas	-	-	85.536	807	2.750	-	89.093
Transferências	-	-	916	16	(932)	-	-
Saldos em 31 de dezembro de 2022	-	(26.520)	(102.076)	(556)	(9.292)	-	(138.444)
Saldos em 1º de janeiro de 2023	-	(26.520)	(102.076)	(556)	(9.292)	-	(138.444)
Adições	-	(664)	(10.691)	(96)	(351)	-	(11.802)
Baixas	-	-	838	(1)	113	-	950
Transferências	-	8	-	-	(8)	-	-
Saldos em 30 de setembro de 2023	-	(27.176)	(111.929)	(653)	(9.538)	-	(149.296)
<b>Perda por redução do valor recuperável</b>							
Perda de ativos por substituição de matéria-prima							
Saldos em 31 de dezembro de 2021	-	(612)	(4.907)	-	-	-	(5.519)
Saldos em 31 de dezembro de 2022	-	(612)	(4.907)	-	-	-	(5.519)
Saldos em 30 de setembro de 2023	-	(612)	(4.907)	-	-	-	(5.519)
<b>Valor residual</b>							
Em 31 de dezembro de 2021	3.759	10.557	97.645	459	1.513	30.380	144.313
Em 31 de dezembro de 2022	3.759	10.780	91.843	328	1.763	56.152	164.625
Em 30 de setembro de 2023	3.759	10.440	97.772	263	1.636	51.399	165.269

Os bens do ativo imobilizado dados em garantia estão divulgados conforme a Nota Explicativa nº 29.

## Notas Explicativas ETERNIT S.A. (EM RECUPERAÇÃO JUDICIAL)



**Notas explicativas da Administração às informações contábeis trimestrais - ITR**  
**Período findo em 30 de setembro de 2023**  
**(Em milhares de Reais - R\$, exceto quando indicado de outra maneira)**

	Consolidado								
	Terrenos	Edifícios e benfeitorias	Máquinas e equipamentos, ferramentas e instalações	Veículos	Equipamentos de informática, móveis e utensílios	Desmobilização e contenção da Mina	Imobilizações em andamento	Mais-valia do imobilizado	Total
<b>Custo</b>									
<b>Saldos em 31 de dezembro de 2021</b>	6.074	65.052	627.287	22.623	24.417	24.276	44.521	5.515	819.765
Saldo de aquisição Confibra	-	571	25.978	1.603	2.074	-	-	38.669	68.895
Adições	-	49	855	79	44	-	89.382	-	90.409
Baixas	-	-	(87.695)	(807)	(2.868)	-	-	-	(91.370)
Transferências	-	1.695	12.638	(13)	2.428	-	(16.772)	-	(24)
<b>Saldos em 31 de dezembro de 2022</b>	6.074	67.367	579.063	23.485	26.095	24.276	117.131	44.184	887.675
<b>Saldos em 1º de janeiro de 2023</b>	6.074	67.367	579.063	23.485	26.095	24.276	117.131	44.184	887.675
Adições	-	-	1.673	782	-	-	165.594	-	168.049
Baixas	-	(620)	(12.600)	(2.071)	(1.039)	-	(166)	-	(16.496)
Transferências	-	465	20.894	3.215	571	2.514	(27.658)	-	-
<b>Saldos em 30 de setembro de 2023</b>	6.074	67.212	589.030	25.411	25.627	26.790	254.900	44.184	1.039.228
Taxas médias de depreciação		4%	15,50%	23,40%	15%	4,10%			
<b>Depreciação acumulada</b>									
<b>Saldos em 31 de dezembro de 2021</b>	-	(44.373)	(445.348)	(22.069)	(22.017)	(13.573)	-	-	(547.380)
Saldo de aquisição Confibra	-	(227)	(20.145)	(1.403)	(991)	-	-	-	(22.766)
Adições	-	(1.518)	(17.685)	(179)	(913)	(1.132)	-	(324)	(21.751)
Baixas	-	-	85.806	807	2.778	-	-	-	89.391
Transferências	-	(2)	917	16	(958)	-	-	-	(27)
<b>Saldos em 31 de dezembro de 2022</b>	-	(46.120)	(396.455)	(22.828)	(22.101)	(14.705)	-	(324)	(502.533)
<b>Saldos em 1º de janeiro de 2023</b>	-	(46.120)	(396.455)	(22.828)	(22.101)	(14.705)	-	(324)	(502.533)
Adições	-	(1.171)	(16.645)	(309)	(638)	(903)	-	(390)	(20.056)
Baixas	-	237	13.263	1.438	252	-	-	-	15.190
Transferências	-	7	-	-	(7)	-	-	-	-
<b>Saldos em 30 de setembro de 2023</b>	-	(47.047)	(399.837)	(21.699)	(22.513)	(15.608)	-	(714)	(507.399)
<b>Perda por redução do valor Recuperável</b>									
Perda de ativos por obsolescência									
<b>Saldos em 31 de dezembro de 2021</b>	-	(612)	(4.907)	-	-	-	-	-	(5.519)
<b>Saldos em 31 de dezembro de 2022</b>	-	(612)	(4.907)	-	-	-	-	-	(5.519)
<b>Saldos em 1º de janeiro de 2023</b>	-	(612)	(4.907)	-	-	-	-	-	(5.519)
Reversão	-	-	-	-	-	-	-	-	-
<b>Saldos em 30 de setembro de 2023</b>	-	(612)	(4.907)	-	-	-	-	-	(5.519)
<b>Perda por redução ao valor recuperável - teste de "impairment"</b>									
<b>Saldos em 1º de janeiro de 2022</b>	(1.530)	(5.245)	(8.209)	8	(552)	(10.701)	6	-	(26.223)
Reversão	-	332	785	11	300	1.132	-	-	2.560
<b>Saldos em 31 de dezembro de 2022</b>	(1.530)	(4.913)	(7.424)	19	(252)	(9.569)	6	-	(23.663)
<b>Saldos em 1º de janeiro de 2023</b>	(1.530)	(4.913)	(7.424)	19	(252)	(9.569)	6	-	(23.663)
Reversão	-	249	1.028	212	213	914	-	-	2.616
<b>Saldos em 30 de setembro de 2023</b>	(1.530)	(4.664)	(6.396)	231	(39)	(8.655)	6	-	(21.047)
<b>Valor residual</b>									
Em 31 de dezembro de 2021	4.544	14.822	168.823	562	1.848	2	44.527	5.515	240.643
Em 31 de dezembro de 2022	4.544	15.722	170.277	676	3.742	2	117.137	43.859	355.959
Em 30 de setembro de 2023	4.544	14.889	177.890	3.943	3.075	2.527	254.926	43.470	505.264

**Notas explicativas da Administração às informações contábeis trimestrais - ITR**  
**Período findo em 30 de setembro de 2023**  
**(Em milhares de Reais - R\$, exceto quando indicado de outra maneira)**

---

**Perda por redução ao valor recuperável - teste de *impairment***

A Companhia atualmente possui três Unidades Geradoras de Caixa (“UGC”) em operação: (i) fibrocimento (Eternit S/A, Eternit Amazônia e Confibra, que contemplam os ativos para produção de fibra sintética de polipropileno com unidade localizada em Manaus e os ativos para a produção de telhas de fibrocimento, com fábricas no Paraná, Rio de Janeiro, Goiás, Bahia e São Paulo; (ii) telhas de concreto (Tégula), com uma unidade localizada na cidade de Atibaia-SP e (iii) mineradora (Sama), que destina a totalidade da operação para fins exclusivos de exportação amparada na Lei do Estado de Goiás nº 20.514, regulamentada pelo Decreto nº 9.518.

A última revisão realizada do valor recuperável de seus ativos relevantes ocorreu em 31 de dezembro de 2022. A revisão foi preparada por uma empresa especializada independente e efetuada com base no cálculo do valor em uso e no valor líquido de venda dos ativos. A conclusão dos testes de recuperabilidade destes ativos da Companhia e de suas controladas não resultou na necessidade de reconhecimento de perda no período.

As metodologias utilizadas para o teste de recuperabilidade dos ativos do Grupo, foram: (i) fluxo de caixa descontado para a UGC de Fibrocimento, contemplando a produção de fibra sintética de polipropileno (Eternit da Amazônia) e a produção de telhas de fibrocimento, inclusive a Confibra e; (ii) valor líquido de venda dos ativos para a UGC de Telhas de Concreto (Tégula).

O efeito da reversão referente à depreciação e amortização no período findo em 30 de setembro de 2023, sobre o saldo de perdas por redução ao valor recuperável foi de R\$ 1.868 no consolidado.

**UGC de Fibrocimento**

As unidades industriais da Eternit S/A e da Confibra juntamente com a unidade que produz a fibra sintética de polipropileno, localizada em Manaus, são consideradas como uma única UGC para fins de teste de recuperabilidade.

Dessa forma, a Companhia fez a revisão do valor recuperável da UGC no exercício findo em 31 de dezembro de 2022, utilizando as principais premissas para o cálculo do valor em uso mencionadas a seguir:

- **Período de avaliação:** dez anos;
- **Taxa de crescimento:** receitas, custos e despesas com base no orçamento 2023 aprovado pelo Conselho de Administração e, a partir do segundo ano, premissas macroeconômicas, tais como PIB e inflação projetada e a taxa efetiva de imposto de renda e contribuição social, considerando a compensação de prejuízos fiscais e base negativa, quando aplicável;
- **Taxa de desconto:** custo ponderado de capital do Grupo (WACC) de 15,1% a.a.

**Notas explicativas da Administração às informações contábeis trimestrais - ITR**  
**Período findo em 30 de setembro de 2023**  
**(Em milhares de Reais - R\$, exceto quando indicado de outra maneira)**

---

O valor operacional da UGC foi superior ao valor contábil dos ativos em 31 de dezembro de 2022, não possuindo indicativo de *impairment* pelo valor em uso.

#### **UGC Telhas de Concreto (Tégula)**

Para realizar o teste de recuperabilidade dos principais ativos do imobilizado da Companhia, alocados nas classes de máquinas e equipamentos, edificações e benfeitorias, moldes, terrenos e demais ativos, a Companhia utilizou o modelo do valor justo líquido de despesa de venda.

O valor resultante da avaliação a valor justo da UGC no exercício findo de 31 de dezembro de 2022 foi de R\$ 62.857, sendo muito superior ao valor contábil de R\$ 29.831.

A mensuração considerou os seguintes métodos de avaliação:

- (i) **Edificações e benfeitorias:** custo de reprodução. Por apresentarem valores de realização por valor líquido de venda superior ao valor contábil, não apresentaram perda por redução no valor recuperável (*impairment*);
- (ii) **Terrenos:** método comparativo. Por apresentarem valores de realização por valor líquido de venda superior ao valor contábil não apresentaram perda por redução no valor recuperável (*impairment*);
- (iii) **Máquinas, equipamentos, moldes e demais ativos:** valor de mercado para os itens similares encontrados no mercado e custo de aquisição depreciado para os itens que não possuem similares no mercado. Por apresentarem valores de realização por valor líquido de venda superior ao valor contábil não apresentaram perda por redução no valor recuperável (*impairment*).

Deste modo, a Companhia não registrou provisão para perda por redução no valor recuperável dos ativos imobilizados e intangível, uma vez que o seu valor justo foi superior ao valor contábil.

#### **UGC Mineração (Sama)**

Nas demonstrações contábeis do exercício findo em 31 de dezembro de 2019, a Companhia registrou uma provisão para perda por recuperabilidade de seus ativos correspondente a R\$ 7.835, não havendo a necessidade de revisão da UGC no exercício findo em 31 de dezembro de 2022 decorrente, principalmente, às incertezas jurídicas que possam afetar a continuidade operativa da controlada.

Nesse sentido, a Administração aguarda a decisão do STF quanto à Ação Direta de Inconstitucionalidade proposta pela ANPT (Associação Nacional dos Procuradores do Trabalho) contra a Lei do Estado de Goiás, de forma a revisar o teste de recuperabilidade de seus ativos.



**Notas Explicativas ETERNIT S.A. - Em recuperação judicial**

**Notas explicativas da Administração às informações contábeis trimestrais - ITR**  
**Período findo em 30 de setembro de 2023**  
**(Em milhares de Reais - R\$, exceto quando indicado de outra maneira)**

**12. Intangível**

	Controladora	
	Software	Total
<b>Custo</b>		
Saldo em 1º de janeiro de 2022	16.823	16.823
Baixas	(1.335)	(1.335)
Transferências	(7)	(7)
<b>Saldo em 31 de dezembro de 2022</b>	<b>15.481</b>	<b>15.481</b>
Saldo em 1º de janeiro de 2023	15.481	15.481
Transferências	2	2
<b>Saldo em 30 de setembro de 2023</b>	<b>15.483</b>	<b>15.483</b>
<b>Vida útil (em anos)</b>	5	
<b>Amortização:</b>		
Saldo em 1º de janeiro de 2022	(16.271)	(16.271)
Adições	(290)	(290)
Baixas	1.332	1.332
Transferências	29	29
<b>Saldo em 31 de dezembro de 2022</b>	<b>(15.200)</b>	<b>(15.200)</b>
Saldo em 1º de janeiro de 2023	(15.200)	(15.200)
Adições	(117)	(117)
Transferências	(2)	(2)
<b>Saldo em 30 de setembro de 2023</b>	<b>(15.319)</b>	<b>(15.319)</b>
<b>Valor residual</b>		
Saldo em 31 de dezembro de 2021	552	552
Saldo em 31 de dezembro de 2022	281	281
Saldo em 30 de setembro de 2023	164	164





## Notas Explicativas ETERNIT S.A. - Em recuperação judicial

### Notas explicativas da Administração às informações contábeis trimestrais - ITR Período findo em 30 de setembro de 2023 (Em milhares de Reais - R\$, exceto quando indicado de outra maneira)

	Consolidado					
	Software	Ágio	Mais valia da carteira de cliente	Marcas e patentes	Software em andamento	Total
<b>Custo</b>						
Saldo em 1º de janeiro de 2022	26.684	16.538	-	957	-	44.179
Adições	-	-	-	-	19	19
Aquisição Confibra	229	55.979	29.034	-	-	85.242
Baixas	(1.450)	-	-	-	-	(1.450)
Transferências	40	-	-	-	(19)	21
<b>Saldo em 31 de dezembro de 2022</b>	<b>25.503</b>	<b>72.517</b>	<b>29.034</b>	<b>957</b>	<b>-</b>	<b>128.011</b>
Saldo em 1º de janeiro de 2023	25.503	72.517	29.034	957	-	128.011
Adições	188	2.508	-	-	1	2.697
Baixas	125	-	-	-	-	125
Transferências	1	(7.377)	7.377	-	(1)	-
<b>Saldo em 30 de setembro de 2023</b>	<b>25.817</b>	<b>67.648</b>	<b>36.411</b>	<b>957</b>	<b>-</b>	<b>130.833</b>
<b>Vida útil (em anos)</b>						
<b>Amortização:</b>						
Saldo em 1º de janeiro de 2022	(25.964)	-	-	-	-	(25.964)
Adições	(368)	-	(2.233)	-	-	(2.601)
Aquisição Confibra	(186)	-	-	-	-	(186)
Baixas	1.477	-	-	-	-	1.477
Transferências	-	-	-	-	-	-
<b>Saldo em 31 de dezembro de 2022</b>	<b>(25.041)</b>	<b>-</b>	<b>(2.233)</b>	<b>-</b>	<b>-</b>	<b>(27.274)</b>
Saldo em 1º de janeiro de 2023	(25.041)	-	(2.233)	-	-	(27.274)
Adições	(362)	-	(5.609)	-	-	(5.971)
Baixas	99	-	-	-	-	99
Transferências	-	-	-	-	-	-
<b>Saldo em 30 de setembro de 2023</b>	<b>(25.304)</b>	<b>-</b>	<b>(7.842)</b>	<b>-</b>	<b>-</b>	<b>(33.146)</b>
<b>Perda por redução do valor recuperável</b>						
Saldo em 1º de janeiro de 2022	(97)	(16.558)	-	(956)	-	(17.611)
Reversões	191	-	-	-	-	191
<b>Saldo em 31 de dezembro de 2022</b>	<b>94</b>	<b>(16.558)</b>	<b>-</b>	<b>(956)</b>	<b>-</b>	<b>(17.420)</b>
Reversões	393	-	-	-	-	393
<b>Saldo em 30 de setembro de 2023</b>	<b>487</b>	<b>(16.558)</b>	<b>-</b>	<b>(956)</b>	<b>-</b>	<b>(17.027)</b>
<b>Valor residual</b>						
Saldo em 31 de dezembro de 2021	623	(20)	-	1	-	604
Saldo em 31 de dezembro de 2022	556	55.959	26.801	1	-	83.316
Saldo em 30 de setembro de 2023	1.000	51.090	28.569	1	-	80.660

## Notas Explicativas ETERNIT S.A. - Em recuperação judicial



**Notas explicativas da Administração às informações contábeis trimestrais - ITR**  
**Período findo em 30 de setembro de 2023**  
**(Em milhares de Reais - R\$, exceto quando indicado de outra maneira)**

**13. Ativo de direito de uso e obrigações de arrendamento**

O principal efeito decorre do reconhecimento do contrato de aluguel se refere ao terreno e galpão industrial onde se encontra instalada a fábrica que produz a fibra sintética de polipropileno, localizada em Manaus-AM. O referido contrato de aluguel vencerá em março de 2027.

Para o cálculo do valor presente foi utilizada a taxa de desconto de 15% a.a., correspondente ao custo médio ponderado para o financiamento de ativos desta categoria, haja vista que a Companhia possui o direito de controlar o ativo por um longo período em troca de contraprestação.

	Consolidado	
	Edifícios	Total
<b>Ativo</b>		
Saldo inicial em 1º de janeiro de 2022	7.758	7.758
Adições	9.435	9.435
Depreciação	(1.273)	(1.273)
<b>Saldo em 31 de dezembro de 2022</b>	<b>15.920</b>	<b>15.920</b>
Saldo inicial em 1º de janeiro de 2023	15.920	15.920
Adições	1.618	1.618
Depreciação	(1.102)	(1.102)
<b>Saldo em 30 de setembro de 2023</b>	<b>16.436</b>	<b>16.436</b>
<b>Passivo</b>		
Saldo inicial em 1º de janeiro de 2022	(7.786)	(7.786)
Adições	(9.434)	(9.434)
Pagamento	3.267	3.267
Correção	(1.994)	(1.994)
Saldo em 31 de dezembro de 2022	<b>(15.947)</b>	<b>(15.947)</b>
Saldo inicial em 1º de janeiro de 2023	(15.947)	(15.947)
Adições	(1.618)	(1.618)
Pagamento	2.593	2.593
Correção	(1.594)	(1.594)
<b>Saldo em 30 de setembro de 2023</b>	<b>(16.566)</b>	<b>(16.566)</b>
Circulante	(3.607)	(3.607)
Não Circulante	(12.959)	(12.959)
<b>Resultado</b>		
Depreciação	1.273	1.273
Juros	1.994	1.994
<b>Total das despesas apropriadas no resultado de 31 de dezembro 2022</b>	<b>3.267</b>	<b>3.267</b>
Saldo em 1º de janeiro de 2023	-	-
Depreciação	1.102	1.102
Juros	1.594	1.594
<b>Total das despesas apropriadas no resultado de 30 de setembro 2023</b>	<b>2.696</b>	<b>2.696</b>

**Notas Explicativas ETERNIT S.A. - Em recuperação judicial**
**Notas explicativas da Administração às informações contábeis trimestrais - ITR  
Período findo em 30 de setembro de 2023  
(Em milhares de Reais - R\$, exceto quando indicado de outra maneira)**
**14. Fornecedores**

	Controladora		Consolidado	
	30/09/2023	31/12/2022	30/09/2023	31/12/2022
Mercado interno	24.032	24.943	71.272	57.639
Mercado externo	1.543	124	529	2.022
Mercado interno recuperação judicial (i)	2.984	2.702	4.662	4.802
Mercado externo recuperação judicial (i)	-	-	627	653
	<b>28.559</b>	<b>27.769</b>	<b>77.090</b>	<b>65.116</b>

- (i) Em 30 de setembro de 2023, o saldo a pagar de fornecedores que compõem os credores do Plano de Recuperação Judicial, conforme divulgado na nota explicativa 1.1, totalizavam R\$ 2.984 na controladora, sendo, R\$ 2.280 relativo a Classe III e R\$ 704 na Classe IV. No consolidado R\$ 5.289, sendo R\$ 4.283 na Classe III e R\$ 1.006 na Classe IV.

**15. Empréstimos e financiamentos**
**Composição dos empréstimos e financiamentos:**

	Controladora					
	30/09/2023			31/12/2022		
	Circulante	Não circulante	Total	Circulante	Não circulante	Total
<b>Moeda nacional:</b>						
Para capital de giro e Investimentos (FINAME) (iv)	9.068	24.997	34.065	2.247	28.746	30.993
<b>Total moeda nacional</b>	<b>9.068</b>	<b>24.997</b>	<b>34.065</b>	<b>2.247</b>	<b>28.746</b>	<b>30.993</b>
	Consolidado					
	30/09/2023			31/12/2022		
	Circulante	Não circulante	Total	Circulante	Não circulante	Total
<b>Moeda nacional:</b>						
Para aquisição de máquinas, equipamentos e serviços (i) e (ii)	3.910	26.590	30.500	3.910	29.549	33.459
Para capital de giro e Investimentos (FINAME) (iv)	9.068	24.997	34.065	2.247	28.746	30.993
Para aquisição de veículos (CCE) (v)	757	10.706	11.463	-	-	-
<b>Total moeda nacional</b>	<b>13.735</b>	<b>62.293</b>	<b>76.028</b>	<b>6.157</b>	<b>58.295</b>	<b>64.452</b>
<b>Moeda estrangeira (USD):</b>						
Para capital de giro ACE (desconto de recebível) (iii)	69.982	-	69.982	20.139	-	20.139
<b>Total moeda nacional</b>	<b>69.982</b>	<b>-</b>	<b>69.982</b>	<b>20.139</b>	<b>-</b>	<b>20.139</b>
<b>Total dos empréstimos</b>	<b>83.717</b>	<b>62.293</b>	<b>146.010</b>	<b>26.296</b>	<b>58.295</b>	<b>84.591</b>

- (i) A dívida bruta no valor de R\$ 30.500 apresentado no consolidado refere-se ao Banco da Amazônia, que compõe o saldo da Classe II do Plano de Recuperação Judicial, com encargos financeiros de 8,24% a.a. e bônus de adimplência de 15% sobre a taxa para pagamentos realizados até a data de vencimento, ou seja, 7% a.a. O saldo remanescente será pago em 93 parcelas e será liquidado no ano de 2031.
- (ii) As taxas foram repactuadas no Plano de Recuperação Judicial.

**Notas Explicativas ETERNIT S.A. - Em recuperação judicial****Notas explicativas da Administração às informações contábeis trimestrais - ITR  
Período findo em 30 de setembro de 2023  
(Em milhares de Reais - R\$, exceto quando indicado de outra maneira)**

- (iii) Referem-se a antecipação de recebíveis em moeda estrangeira ACE - Adiantamento Sobre Cambiais Entregue para fazer frente aos projetos estratégicos da Companhia, à uma taxa média de juros ponderada de 8,977% a.a.
- (iv) A dívida no valor de R\$ 34.065 apresentado na controladora refere-se ao FINAME realizado junto ao Banco Daycoval para fazer frente ao capital de giro da Companhia. A dívida contratada possui encargos financeiros, sendo: Selic + SPREAD bancário de 4,80% a.a. com carência de 12 meses do principal havendo apenas amortização de juros trimestrais no período. O saldo remanescente será pago em 60 meses.
- (v) A dívida no valor de R\$ 11.463 apresentado no consolidado refere-se a linha de crédito CCE realizado junto ao Banco Sofisa para aquisição de frota de caminhonetes e caminhões para a controlada Sama. A dívida contratada possui encargos financeiros, sendo: CDI + SPREAD bancário de 4,907% a.a. com carência de 6 meses do principal havendo apenas amortização de juros mensais no período. O saldo remanescente será pago em 60 meses.

O Grupo não possui contratos de empréstimos sujeitos a cláusulas restritivas financeiras (“covenants”).

**Movimentação dos empréstimos e financiamentos:**

	<u>Controladora</u>	<u>Consolidado</u>
Saldo Inicial em 31 de dezembro de 2022	30.993	84.591
Captação	-	293.158
Amortização (i)	(1.177)	(236.089)
Juros e Encargos	4.249	6.522
Variação Cambial ACE	-	(2.172)
Saldo Final em 30 de setembro de 2023	<u>34.065</u>	<u>146.010</u>

- (i) Contempla amortização do principal e juros.

**Composição por vencimento:**

	<u>Controladora</u>	<u>Consolidado</u>
Vencimento		
2023	1.703	74.002
2024	6.813	13.016
2025	6.813	13.016
2026	6.813	13.016
2027	6.813	13.016
2028 até 2031	5.110	19.944
	<u>34.065</u>	<u>146.010</u>

**Notas Explicativas ETERNIT S.A. - Em recuperação judicial**
**Notas explicativas da Administração às informações contábeis trimestrais - ITR**  
**Período findo em 30 de setembro de 2023**  
**(Em milhares de Reais - R\$, exceto quando indicado de outra maneira)**
**16. Obrigações com pessoal**

	Controladora		Consolidado	
	30/09/2023	31/12/2022	30/09/2023	31/12/2022
13º Salário	4.947	-	7.766	-
Férias	8.861	8.805	13.869	13.927
Participação nos lucros e resultados	3.086	4.106	5.229	5.999
Bônus (ii)	6.084	6.886	8.106	6.886
Fundo de garantia por tempo de serviço - FGTS	156	590	186	696
Instituto nacional do seguro social - INSS (i)	4.839	6.501	6.137	8.338
Outros	347	128	1.158	413
	<b>28.320</b>	<b>27.016</b>	<b>42.451</b>	<b>36.259</b>
Circulante	22.927	20.631	36.808	29.480
Não circulante	5.393	6.385	5.643	6.779

- (i) Do montante total registrado na rubrica, R\$ 2.937 na controladora, sendo R\$ 189 no passivo circulante e R\$ 2.748 no passivo não circulante e no consolidado R\$ 3.207, sendo R\$ 209 no passivo circulante e R\$ 2.997 no passivo não circulante referem-se ao saldo a pagar junto ao INSS. Os débitos foram reparcelados em 60 parcelas pela Procuradoria Geral da Fazenda Nacional em conformidade com a Lei nº 11.101/2005 com liquidação final prevista para 2025;
- (ii) Referem-se ao bônus de curto e longo prazo dos administradores e colaboradores.

**17. Impostos, taxas e contribuições a recolher**

	Controladora		Consolidado	
	30/09/2023	31/12/2022	30/09/2023	31/12/2022
Imposto de renda - IRPJ	615	-	4.873	1.559
Contribuição social sobre o lucro líquido - CSLL	188	-	1.777	636
Imposto sobre circulação de mercadorias e serviços - ICMS (i)	6.570	11.792	9.548	14.947
Imposto sobre produtos industrializados - IPI	1.914	1.913	2.159	2.397
Contribuição para o financiamento da seguridade social - COFINS	2.077	863	2.215	1.184
Programa de integração social - PIS	465	196	492	261
Impostos retidos na fonte	1.554	2.222	2.389	3.365
Imposto sobre operações financeiras - IOF	-	-	34	51
Contribuição financeira de compensação de recursos minerais - CFEM	-	-	827	538
Fundo Estadual de Infraestrutura - FUNDEINFRA	-	-	937	-
Parcelamento de tributos (ii)	2.842	6.084	16.922	27.842
Outros	163	51	240	319
	<b>16.388</b>	<b>23.121</b>	<b>42.413</b>	<b>53.099</b>
Circulante	13.985	16.455	27.805	30.722
Não circulante	2.403	6.666	14.608	22.377

- (i) Contempla Subvenção Governamental de ICMS originado pelos programas de incentivos fiscais “Produzir” e “Desenvolve” na controladora e “Produzir” na controlada Tégula.

**Notas Explicativas ETERNIT S.A. - Em recuperação judicial****Notas explicativas da Administração às informações contábeis trimestrais - ITR  
Período findo em 30 de setembro de 2023  
(Em milhares de Reais - R\$, exceto quando indicado de outra maneira)**

- (ii) Os débitos federais da Eternit e Tégula foram renegociados em conformidade com a Lei 14.112/20 com utilização parcial do Prejuízo Fiscal e Base de Cálculo Negativa da CSLL, em 84 parcelas, junto à Receita Federal do Brasil e Secretaria de Estado da Fazenda em conformidade com a Lei 11.101/2005 e disposições legais das unidades federativas, totalizando R\$ 716 no passivo circulante na controladora e R\$ 1.782 no passivo não circulante. No consolidado R\$ 3.526 no passivo circulante e R\$ 13.052 no passivo não circulante com liquidação prevista em 2030.

**18. Outros passivos**

	Controladora		Consolidado	
	30/09/2023	31/12/2022	30/09/2023	31/12/2022
Adiantamento de clientes	7.302	7.298	10.242	8.747
Comissões no mercado interno (i)	12.433	12.447	16.941	16.603
Comissão no mercado externo (i)	-	-	1.337	1.399
Provisão para destinação de resíduos (ii)	321	2.285	321	2.285
Provisão para garantia	501	1.128	949	1.141
Fretes a pagar	-	-	4.840	9.096
Outras contas a pagar (iii)	2.864	37.827	18.444	64.962
	<b>23.421</b>	<b>60.985</b>	<b>53.074</b>	<b>104.233</b>
Circulante	23.421	60.985	53.074	104.233

- (i) Comissões pagas a representantes comerciais no negócio de fibrocimento e exportação de crisotila;
- (ii) Provisão para a destinação de resíduos de telhas contendo crisotila em sua composição originados do processo de quebra ou devoluções;
- (iii) Referem-se principalmente a provisão para serviços prestados, receitas a realizar e outros gastos com pessoal.

**19. Provisão para riscos tributários, cíveis e trabalhistas**

A Eternit possui diversos processos judiciais de natureza tributária, cível e trabalhista que se encontram em discussão em diferentes esferas judiciais.

A Administração da Companhia acredita que a provisão para riscos constituída é suficiente e representa, a melhor estimativa provável de desembolso futuro da Eternit, com base nas informações disponíveis até a data de publicação destas informações contábeis.

	Controladora		Consolidado	
	30/09/2023	31/12/2022	30/09/2023	31/12/2022
Processos trabalhistas	44.032	45.968	59.014	60.468
Processos cíveis	3.938	3.921	8.902	8.659
Processos tributários	750	767	771	787
	<b>48.720</b>	<b>50.656</b>	<b>68.687</b>	<b>69.914</b>

**Notas Explicativas ETERNIT S.A. - Em recuperação judicial**
**Notas explicativas da Administração às informações contábeis trimestrais - ITR  
Período findo em 30 de setembro de 2023  
(Em milhares de Reais - R\$, exceto quando indicado de outra maneira)**

As movimentações na provisão para riscos tributários, cíveis e trabalhistas estão apresentadas a seguir:

	Controladora			Total
	Provisões trabalhistas	Provisões cíveis	Provisões tributárias	
Saldo em 01 de janeiro de 2022	48.493	3.845	1.205	53.543
Adições	2.616	1.366	110	4.092
Reversões	(5.139)	(1.185)	(548)	(6.872)
Pagamentos	(2)	(105)	-	(107)
<b>Saldos em 31 de dezembro de 2022</b>	<b>45.968</b>	<b>3.921</b>	<b>767</b>	<b>50.656</b>
<b>Saldos em 31 de dezembro de 2022</b>	<b>45.968</b>	<b>3.921</b>	<b>767</b>	<b>50.656</b>
Adições	941	84	58	1.083
Reversões	(2.877)	(67)	(75)	(3.019)
<b>Saldos em 30 de setembro de 2023</b>	<b>44.032</b>	<b>3.938</b>	<b>750</b>	<b>48.720</b>

	Consolidado			Total
	Provisões trabalhistas	Provisões cíveis	Provisões tributárias	
Saldos em 01 de janeiro de 2022	61.103	8.837	1.265	71.205
Adições	6.019	6.303	131	12.453
Reversões	(6.515)	(6.372)	(589)	(13.476)
Pagamentos	(139)	(109)	(20)	(268)
<b>Saldos em 31 de dezembro de 2022</b>	<b>60.468</b>	<b>8.659</b>	<b>787</b>	<b>69.914</b>
<b>Saldos em 31 de dezembro de 2022</b>	<b>60.468</b>	<b>8.659</b>	<b>787</b>	<b>69.914</b>
Adições	2.395	310	59	2.764
Reversões	(3.410)	(67)	(75)	(3.552)
Pagamentos	(439)	-	-	(439)
<b>Saldos em 30 de setembro de 2023</b>	<b>59.014</b>	<b>8.902</b>	<b>771</b>	<b>68.687</b>

- (i) Na área trabalhista e cível, as principais provisões englobam:
- a) Indenizações que incluem dano moral e material e reclamações trabalhistas propostas por ex-colaboradores que tem por objeto pedidos de: (i) hora extra; (ii) adicional noturno; (iii) adicional de insalubridade e periculosidade; (iv) verbas rescisórias; entre outras;

**Notas Explicativas ETERNIT S.A. - Em recuperação judicial****Notas explicativas da Administração às informações contábeis trimestrais - ITR  
Período findo em 30 de setembro de 2023  
(Em milhares de Reais - R\$, exceto quando indicado de outra maneira)**

---

b) Ação Civil Pública ajuizada em 2013 perante a Vara do Trabalho de São Paulo pelo Ministério Público do Trabalho contra a Companhia. Nesta ação são discutidos assuntos referentes ao ambiente de trabalho e saúde ocupacional da antiga unidade industrial localizada na cidade de Osasco, Estado de São Paulo, cujas atividades foram encerradas no início dos anos 90. Paralelamente a esta ação, foi distribuída por dependência, outra Ação Civil Pública ajuizada pela ABREA, também na Vara do Trabalho, razão pela qual houve, por determinação judicial, a união das duas ações. Os pedidos visam o pagamento de indenização por dano moral coletivo, danos individuais, entre outros. Em 01 de março de 2016, as duas ações foram julgadas parcialmente procedentes em primeira instância. A Companhia apresentou recurso contra a decisão de 1ª instância, tendo o Tribunal Regional do Trabalho da 2ª Região reformado em parte a decisão de 1ª instância. Os termos mais significativos são as exclusões das seguintes condenações:

- Indenização por danos morais coletivos no valor de R\$ 100.000;
- Indenização por danos morais no valor de R\$ 50 em favor de cada ex-colaborador não diagnosticado com doenças relacionadas ao amianto;
- Toda e qualquer discussão acerca de familiares de ex-colaboradores;

Foram reduzidas as seguintes condenações: Danos morais e danos existenciais fixados em favor de cada ex-colaborador já diagnosticado com doenças relacionadas ao amianto para R\$ 100 e R\$ 50, respectivamente; danos morais fixados em favor do Espólio de cada ex-colaborador falecido após o ajuizamento das ações para R\$ 100. Foi mantida a seguinte condenação: assistência médica integral para os ex-colaboradores diagnosticados com doenças relacionadas ao amianto. Contra esta decisão foi apresentado Recurso ao TST, cujo seguimento foi negado. A Companhia interpôs agravo de instrumento que pende de julgamento ao TST para exame. Parte da decisão em primeira instância foi considerada como perda provável pelos assessores jurídicos do Grupo e como resultado a Administração do Grupo reconheceu provisão para riscos, em exercícios anteriores, no montante de R\$ 21.110. Foi apresentado recurso ao TST, ainda pendente de julgamento.

c) Em 2014, foi ajuizada pelo Ministério Público do Trabalho uma Ação Civil Pública contra o Grupo perante a Vara do Trabalho do Rio de Janeiro. Nesta ação são discutidos assuntos referentes ao ambiente de trabalho e saúde ocupacional, além do pedido de indenização a título de danos morais coletivo no valor de R\$ 1 bilhão. Parte da decisão em primeira instância foi considerada como perda provável pelos assessores jurídicos do Grupo e constituída provisão no montante de R\$ 800. O Grupo apresentou recurso contra a decisão de 1ª instância, tendo o Tribunal Regional do Trabalho da 1ª Região condenado a Eternit no valor de R\$ 50.000 a título de dano moral coletivo, entre outros. A Companhia apresentou recurso contra a decisão perante o TST, que foi admitido em parte e, nessa parte, atribuído efeito suspensivo.

Desta decisão, na parte inadmitida, a Companhia interpôs agravo de instrumento perante o TST, sendo que, o recurso está pendente. Paralelamente a esta ação, foi distribuída por dependência, pela ABREA outra Ação Civil Pública na mesma Vara do Trabalho, tendo sido julgada parcialmente procedente. Ambas as partes apresentaram recurso ordinário. Parte desta decisão foi considerada como provável no que diz respeito à obrigação de custear assistência médica a quem demonstrar portar doença relacionada ao amianto e possível o risco da condenação à obrigação de custear assistência médica a todos os ex-empregados independentemente de prova de doença relativa ao amianto. Em dezembro de 2021, foi negado provimento ao Recurso Ordinário interposto pela Eternit para condená-la ao custeio das despesas de deslocamento de ex-trabalhadores para a cidade do Rio de Janeiro, comprovadamente necessários ao acesso à integral assistência à saúde, qualquer que seja o domicílio dos beneficiários. Ambas as partes opuseram Embargos de Declaração que aguardam julgamento;



**Notas Explicativas ETERNIT S.A. - Em recuperação judicial****Notas explicativas da Administração às informações contábeis trimestrais - ITR  
Período findo em 30 de setembro de 2023  
(Em milhares de Reais - R\$, exceto quando indicado de outra maneira)**

---

- d) Ação Civil Pública consumerista no montante de R\$ 3.004, na qual a Administração do Grupo reconheceu provisão pelo mesmo montante, ajuizada pelo Ministério Público Estadual do Estado do Rio de Janeiro, visando a proibição da comercialização e fabricação dos produtos que contenham amianto em sua composição no estado do Rio de Janeiro. Em 23 de janeiro de 2021, foram apresentados Recurso Especial e Extraordinário em face do acórdão, os quais foram inadmitidos em sede de juízo de admissibilidade. Em razão da referida decisão, foram interpostos Agravo em Recurso Especial e Agravo em Recurso Extraordinário. Ao Agravo em Recurso Extraordinário foi negado provimento, razão pela qual foram opostos embargos de declaração, os quais foram rejeitados. O Agravo em Recurso Especial foi autuado no STJ e aguarda julgamento.
- (ii) Na área tributária as principais provisões englobam:
- a) Cobrança de IPI na aquisição de produtos isentos, e insumos sujeitos à alíquota zero;
  - b) Diferença de alíquotas recolhidas para o INSS.
- (iii) Ações cuja probabilidade de perda é possível:

Em 30 de setembro de 2023, havia reclamações trabalhistas, processos cíveis, processos tributários e administrativos contra a Companhia, para os quais os consultores jurídicos classificaram como possível perda e que podem ser mensurados confiavelmente no montante consolidado de R\$ 253.135, e, portanto, não foi registrada nenhuma provisão, para essas reclamações e processos. Adicionalmente, a Administração da Companhia em conjunto com seus consultores jurídicos, revisou suas estimativas e controles, no intuito de aprimorar a avaliação do prognóstico das causas e da mensuração com base no entendimento das reclamações e processos.

Adicionalmente, tramitavam contra a Companhia as seguintes ações, cuja probabilidade de perda foi considerada como possível pelos consultores jurídicos e onde, até a presente data, alguns valores não são mensuráveis:

- a) Ações civis públicas sobre questões de natureza ambiental e de saúde movidas pelos Ministérios Público Estadual e Federal do Estado da Bahia, bem como ação popular com o mesmo objeto das ações civis públicas, cujo valor do pedido das ações corresponde a R\$ 50.000. A Ação civil pública referente à saúde foi julgada parcialmente procedente com a condenação da Companhia em R\$ 500.000, a título de dano moral coletivo entre outros. O Grupo apresentou recurso contra a decisão de primeira instância, que se encontra pendente de julgamento;  
A ação de natureza ambiental foi julgada parcialmente procedente com a condenação em R\$ 31.423, a título de dano moral coletivo entre outros, tendo sido apresentado recurso perante o Tribunal Regional Federal, julgado parcialmente procedente para a retirada de algumas obrigações acessórias, mantendo a condenação de dano moral coletivo. Em seguida, foi negado provimento aos Embargos de Declaração opostos e, por fim, foram apresentados Recurso Especial e Recurso Extraordinário, ainda pendentes de julgamento;
- b) Ação Civil Pública e uma ação popular, ambas relacionadas à alienação pelo Estado de Goiás de uma área de terra onde se encontra a vila residencial da controlada SAMA. No caso da Ação Popular, foi proferida sentença em 13/12/2022, julgando extinto o processo sem resolução do mérito, sob a justificativa de que a ação popular não seria a via adequada para pleitear a inconstitucionalidade de lei em tese. Em razão da remessa necessária, aguarda-se o julgamento pelo TJGO;
- c) Partes da decisão julgada em segunda instância do processo mencionado no item i “b”, desta nota foram consideradas como perda possível pelos assessores jurídicos do Grupo;

**Notas Explicativas ETERNIT S.A. - Em recuperação judicial****Notas explicativas da Administração às informações contábeis trimestrais - ITR  
Período findo em 30 de setembro de 2023  
(Em milhares de Reais - R\$, exceto quando indicado de outra maneira)**

---

- d) Em 2017, foi ajuizada pelo Ministério Público do Trabalho uma Ação Civil Pública contra o Grupo perante a Vara do Trabalho do Estado do Paraná. Nesta ação, são discutidos assuntos referentes ao ambiente de trabalho e saúde ocupacional, além do pedido de indenização a título de dano moral coletivo no valor de R\$ 85.000. Esta ação foi julgada parcialmente procedente, exclusivamente para impor a Eternit que deixe de utilizar o amianto crisotila em sua atividade empresarial e dê destinação a resíduos. Os pedidos indenizatórios foram julgados improcedentes. Cabe ressaltar que o Grupo descontinuou o uso do amianto crisotila como matéria-prima na produção da fábrica do Paraná desde novembro de 2017. Conforme Fato Relevante divulgado em 28 de novembro de 2018, foram julgadas improcedentes as indenizações a título de dano moral coletivo no valor de R\$ 85.000. O MPT apresentou recurso ordinário que não foi conhecido. Interpuseram Agravo de instrumento em razão do não conhecimento do recurso, o qual foi julgado procedente para devolver os autos à primeira instância para análise dos embargos de declaração opostos pelo MPT. Em março de 2020, referidos embargos de declaração foram rejeitados e o MPT apresentou recurso ordinário, que foi rejeitado. MPT interpôs recurso de revista, o qual foi parcialmente admitido pela Presidência do TRT-9. Contra a parcela da decisão que inadmitiu seu recurso, o MPT opôs embargos de declaração. Eternit apresentou contrarrazões ao recurso de revista. Os autos foram remetidos à conclusão do Desembargador Vice-Presidente, em 13 de novembro de 2021. Em 25 de janeiro de 2022, proferida decisão rejeitando os Embargos de Declaração do MPT. Em 22 de fevereiro de 2022, o MPT interpôs Agravo de Instrumento contra a parcela da decisão que inadmitiu seu Recurso de Revista. Em 17 de março de 2022, Eternit apresentou Contraminuta ao Agravo. Autos recebidos no TST, pendentes de julgamento;
- e) Em 2017, foi ajuizada pelo Ministério Público do Trabalho Ação Civil Pública contra o Grupo perante a Vara do Trabalho da Bahia. Nesta ação, são discutidos assuntos referentes ao ambiente de trabalho e saúde ocupacional, além do pedido de indenização a título de dano moral coletivo no valor de R\$ 225.000. A ação encontra-se em fase de instrução. Paralelamente a esta ação, foi distribuída por dependência, pela ABREA, outra Ação Civil Pública na mesma Vara do Trabalho, que se encontra em fase pericial;
- f) Em 2021, o Ministério Público do Trabalho ajuizou Ação Civil Pública contra a TSL - Transportes Scatuzzi Ltda., Eternit S/A e Sama S/A, perante a 7ª Vara do Trabalho de Santos/SP. Nesta ação, discute-se assuntos referentes à exportação da matéria-prima (fibra crisotila) pelo Porto de Santos, além do pedido de indenização, a título de dano moral coletivo, no valor de R\$ 5.000. A ação foi julgada parcialmente procedente, com a proibição de exportação da fibra de crisotila via Santos, Guarujá e Cubatão, além da condenação ao pagamento de dano moral coletivo, confrontando duas decisões favoráveis à Eternit S/A proferidas pelo E. STF. Eternit S/A e Sama S/A apresentaram Recurso Ordinário perante o Tribunal Regional do Trabalho da 2ª Região. Em 25 de agosto de 2022 foi publicado acórdão que deu parcial provimentos aos recursos para excluir da condenação o pagamento da indenização por dano moral. Eternit S/A e Sama S/A apresentaram Embargos de Declaração. Em 14 de outubro de 2022 foi publicado Acórdão que conheceu dos embargos, mas os julgou improcedentes. MPT e Eternit interpuseram recursos de revista, pendentes de julgamento. Por reclamação constitucional, o STF determinou a cassação do acórdão para que outro seja proferido conforme decisão em ADPF que versa sobre transporte. Após retorno dos autos ao TRT-2, foi proferido acórdão que acolheu o recurso da Eternit e da SAMA para julgar a ação improcedente. MPT interpôs recurso de revista, que não foi admitido. MPT interpôs agravo ao TST, pendente de julgamento.

**Notas Explicativas ETERNIT S.A. - Em recuperação judicial**
**Notas explicativas da Administração às informações contábeis trimestrais - ITR  
Período findo em 30 de setembro de 2023  
(Em milhares de Reais - R\$, exceto quando indicado de outra maneira)**

- g) Em 2021, o MPF ajuizou Ação Civil Pública perante a Justiça Federal em Goiás, em face da Eternit, Sama e outros, em que discute a inconstitucionalidade da Lei Estadual que permite a exploração minerária do amianto crisotila e busca a tutela jurisdicional para cancelamento dos direitos de lavra da Mina de Cana Brava que são detidos pela SAMA. Foi deferida parcialmente a liminar requerida pelo MPF, para que a Sama suspendesse as atividades de extração, exploração, beneficiamento, comercialização, transporte e exportação de amianto crisotila, bem como, para que fossem suspensos os efeitos das autorizações do DNPM (ANM), para pesquisa, lavra e beneficiamento de amianto, concedidos à SAMA, Eternit ou outras subsidiárias detentoras de tal título. Eternit e SAMA interpuseram agravo ao TRF1, que pende de julgamento. Também em face da tal decisão, o Município de Minaçu ajuizou pedido de Suspensão de Liminar, o qual foi deferido para sustar os efeitos da mencionada liminar (até o trânsito em julgado da decisão de mérito da ação principal), autorizando a SAMA a retomar as suas atividades na mina. O MPF interpôs agravo interno, o qual foi acolhido pelo STJ para declarar a competência do STF para discutir o assunto. Paralelamente, também foi formulado pedido ao STF de que a ação contraria a decisão da Corte na ADI 6200. Foi concedida liminar para cassar a tutela de 1º grau.

Os depósitos judiciais para garantias de execução e depósitos recursais vinculados às provisões para riscos estão classificados em rubrica específica do ativo não circulante.

**20. Patrimônio líquido**
**(i) Capital social**

Em 30 de setembro de 2023, o capital social da Companhia, totalmente subscrito e integralizado era de R\$ 438.082 (R\$ 438.082 em dezembro de 2022) e estava representado por 61.721.520 ações ordinárias, nominativas, escriturais, sem valor nominal e com direito a voto nas deliberações da Assembleia Geral, distribuído como demonstrado a seguir:

	30/09/2023		31/12/2022	
	Acionistas	Ações	Acionistas	Ações
<b>Composição acionária</b>				
Pessoas Físicas	24.469	29.521.404	25.942	30.550.653
Pessoas Jurídicas	123	1.139.111	148	1.283.177
Pessoas residentes no exterior	45	2.901.183	42	2.389.678
Clubes, fundos e fundações	70	28.159.822	110	27.543.279
	<b>24.707</b>	<b>61.721.520</b>	<b>26.242</b>	<b>61.766.787</b>
Ações em tesouraria	1	55.055	1	9.788
	<b>24.708</b>	<b>61.776.575</b>	<b>26.243</b>	<b>61.776.575</b>

A Companhia está autorizada a aumentar seu capital social até o limite de R\$ 1.000.000 (um bilhão de Reais), independente de reforma estatutária, mediante deliberação do Conselho de Administração, que fixará o preço de emissão de ações e as demais condições das respectivas subscrições e integralizações.

## Notas Explicativas ETERNIT S.A. - Em recuperação judicial

### Notas explicativas da Administração às informações contábeis trimestrais - ITR Período findo em 30 de setembro de 2023 (Em milhares de Reais - R\$, exceto quando indicado de outra maneira)

#### (ii) Ações em tesouraria

Em 30 de setembro de 2023, o valor de mercado das 55.055 mil ações em tesouraria era de R\$ 444 (R\$ 105 em 31 de dezembro de 2022 referente a 9.788 mil ações).

#### (iii) Resultado por ação

A tabela a seguir reconcilia o lucro do período aos montantes usados para calcular o lucro básico e diluído por ação:

	Consolidado	
	30/09/2023	30/09/2022
Lucro do período atribuível aos controladores	44.190	123.587
Média ponderada da quantidade das ações ordinárias em circulação, deduzida da média das ações ordinárias em tesouraria	61.722	61.767
Lucro básico e diluído por ação (R\$)	0,7160	2,0009

Não existe nenhum efeito dilutivo que deva ser considerado no cálculo anterior.

#### (iv) Dividendos e juros sobre o capital próprio a pagar

O saldo de dividendos e juros sobre capital próprio em aberto a pagar em 30 de setembro de 2023, representam:

	Controladora		Consolidado	
	30/09/2023	31/12/2022	30/09/2023	31/12/2022
Juros sobre capital próprio	4.120	17.687	4.120	17.704
Dividendos	50	50	77	59
	<u>4.170</u>	<u>17.737</u>	<u>4.197</u>	<u>17.763</u>

#### (v) Subvenção para investimentos

Em 30 de setembro de 2023, foram registrados o montante de R\$ 4.058 referente incentivos fiscais (R\$ 9.055 em 30 de setembro de 2022).

## 21. Imposto de Renda e Contribuição Social

#### (i) A conciliação das taxas efetiva e nominal de Imposto de Renda (IRPJ) e Contribuição Social (CSLL) é a seguinte:

	Controladora		Consolidado	
	30/09/2023	30/09/2022	30/09/2023	30/09/2022
Lucro antes do Imposto de Renda e da Contribuição Social	43.295	120.540	57.617	155.790
Alíquota nominal combinada	34%	34%	34%	34%
Expectativa de crédito (despesa) de imposto de renda e de contribuição social, às alíquotas nominais	(14.720)	(40.984)	(19.590)	(52.969)

**Notas Explicativas ETERNIT S.A. - Em recuperação judicial**
**Notas explicativas da Administração às informações contábeis trimestrais - ITR  
Período findo em 30 de setembro de 2023  
(Em milhares de Reais - R\$, exceto quando indicado de outra maneira)**

	Controladora		Consolidado	
	30/09/2023	30/09/2022	30/09/2023	30/09/2022
<b>Efeito do IRPJ e da CSLL sobre as diferenças permanentes:</b>				
Resultado de equivalência patrimonial	10.740	29.941	-	1
Incentivo fiscal (i)	121	280	3.533	5.948
Juros sobre capital próprio	1.636	6.256	1.636	6.256
Provisão para bônus e honorários da diretoria	(1.401)	(1.298)	(2.089)	(1.298)
Efeitos Exercícios Anteriores Corrente		1.235		1.235
Reversão Incentivo (Desenvolve - BA e Produzir - GO)	1.254	3.128	1.254	3.128
Impairment	-	-	1.026	651
Compensação do prejuízo fiscal e base negativa	449	3.401	449	6.666
Efeito das diferenças temporárias não reconhecidas como imposto de renda e contribuição social diferidos	1.225	1.177	2.330	1.738
Prejuízo fiscal e base negativa de contribuição social sem constituição de imposto de renda e contribuição social diferidos	1.806	-	(4.213)	(4.322)
<b>Outras (adições) exclusões líquidas</b>	<b>(214)</b>	<b>(89)</b>	<b>2.273</b>	<b>857</b>
<b>Despesa de imposto de renda e contribuição social reconhecidos no resultado do período</b>	<b>896</b>	<b>3.047</b>	<b>(13.991)</b>	<b>(32.109)</b>
Imposto de renda e contribuição social correntes	(910)	(8.137)	(25.749)	(43.340)
Imposto de renda e contribuição social diferidos (ii) (iii) e (iv)	1.806	11.184	12.358	11.231
	<b>896</b>	<b>3.047</b>	<b>(13.391)</b>	<b>(32.109)</b>

- i) Incentivos fiscais relacionados a subvenções governamentais nas filiais da Bahia e Goiás;
- ii) Na controladora em 2023 se refere a CSLL diferida referente compensação de Refis Previdenciário previstos no inc. VI do art. 10-A da Lei n.º 10.522/02 (incluído pela Lei n.º 14.112/20).
- iii) No Consolidado em 2023, além do item (ii), contempla imposto de renda e contribuição social diferidos sobre vendas a embarcar das controladas Sama e Eternit da Amazônia.
- iv) Em 2022, contempla imposto de Renda e Contribuição Social Diferida referente créditos relacionados a exclusão do ICMS sobre a Base PIS COFINS.

**(ii) Composição do Imposto de Renda e da Contribuição Social diferidos:**

	Controladora		Consolidado	
	30/09/2023	31/12/2022	30/09/2023	31/12/2022
Prejuízos fiscais e base de cálculo negativa de contribuição social	(43.149)	-	76.314	34.693
Compensação da Base negativa CSLL parc. REFIS (inc. VI do art. 10-A da Lei n.º 10.522/02 (incluído pela Lei n.º 14.112/20)	(1.806)	-	(1.009)	-
Benefícios pós-emprego	11.073	11.080	23.062	23.184
Provisão para riscos tributários, cíveis e trabalhistas	16.565	17.223	23.335	23.571
Lucros não realizados nos estoques	-	-	994	1.587
Perda estimada em créditos de liquidação duvidosa	1.632	812	4.577	981
Provisão para participação nos lucros e resultados	2.218	2.377	2.546	2.558
Mercadorias não embarcadas	-	-	11.445	8.425
Perda por redução ao valor recuperável (*)	1.877	1.877	8.867	9.893
Perda estimada para redução ao valor realizável líquido dos estoques	1.803	1.699	5.184	4.355

**Notas Explicativas ETERNIT S.A. - Em recuperação judicial****Notas explicativas da Administração às informações contábeis trimestrais - ITR  
Período findo em 30 de setembro de 2023  
(Em milhares de Reais - R\$, exceto quando indicado de outra maneira)**

	Controladora		Consolidado	
	30/09/2023	31/12/2022	30/09/2023	31/12/2022
Provisão Perda Remonte Mina	-	-	2.110	3.394
Outras provisões	2.692	3.362	2.394	5.547
Mais valia - Confibra	-	-	(22.616)	(22.149)
Efeito das diferenças temporárias não reconhecidas como impostos de renda e contribuição social diferidos	7.095	(38.430)	(33.804)	(84.444)
Efeito do prejuízo fiscal e base negativa não reconhecidos como impostos diferidos	-	-	(117.242)	(32.472)
	-	-	<b>(13.843)</b>	<b>(20.877)</b>

(\*) Vide Notas Explicativas nºs 11 e 12.

No período findo em 30 de setembro 2023, a Companhia não constituiu impostos diferidos para o prejuízo fiscal e para base negativa nos montantes de R\$ 532.025 do saldo consolidado de prejuízo fiscal (R\$ 517.284 em 31 de dezembro 2022) e R\$ 570.055 da base negativa de contribuição social (R\$ 575.301 em 31 de dezembro 2022).

**22. Receita líquida**

	Controladora		Consolidado	
	30/09/2023	30/09/2022	30/09/2023	30/09/2022
Receita bruta de venda de produtos e mercadorias	628.344	716.561	1.030.342	1.063.964
Descontos e abatimentos incondicionais	(2.138)	(1.274)	(3.835)	(1.348)
Impostos incidentes sobre as vendas (i)	(140.711)	(165.604)	(179.556)	(187.789)
	<b>485.495</b>	<b>549.683</b>	<b>846.951</b>	<b>874.827</b>

(i) Contempla Subvenção Governamental de ICMS originado pelos programas de incentivos fiscais, conforme divulgado na Nota Explicativa nº 30.

**23. Custos e despesas operacionais**

	Controladora		Consolidado	
	30/09/2023	30/09/2022	30/09/2023	30/09/2022
Custo dos produtos e mercadorias vendidos e dos serviços prestados	(390.317)	(418.022)	(618.284)	(581.441)
Despesas com vendas	(39.004)	(40.313)	(85.549)	(77.414)
Despesas gerais e administrativas	(30.251)	(33.439)	(69.670)	(63.136)
Remuneração da Administração	(7.928)	(10.015)	(9.967)	(11.000)
	<b>(467.500)</b>	<b>(501.789)</b>	<b>(783.470)</b>	<b>(732.991)</b>
Matéria-prima consumida	(278.439)	(305.178)	(458.305)	(428.246)
Despesas com pessoal e encargos	(88.480)	(90.805)	(131.563)	(119.203)
Materiais, energia elétrica e serviços	(37.131)	(39.165)	(47.364)	(45.977)
Serviços de terceiros	(13.371)	(15.993)	(41.679)	(41.728)
Depreciação e amortização	(11.924)	(9.943)	(20.935)	(14.318)
Comissões sobre vendas	(11.404)	(14.523)	(18.954)	(19.298)
Despesas de vendas variáveis	-	-	(13.367)	(13.780)
Aluguel de bens móveis	(7.436)	(8.239)	(9.163)	(8.425)
Gastos de paradas	(1)	(64)	(5.382)	(30)
Despesas com viagens	(3.885)	(3.230)	(5.754)	(5.029)
Despesas com material e serviços de informática	(3.058)	(2.629)	(5.974)	(4.908)



**Notas Explicativas ETERNIT S.A. - Em recuperação judicial**
**Notas explicativas da Administração às informações contábeis trimestrais - ITR  
Período findo em 30 de setembro de 2023  
(Em milhares de Reais - R\$, exceto quando indicado de outra maneira)**

	Controladora		Consolidado	
	30/09/2023	30/09/2022	30/09/2023	30/09/2022
Propaganda e publicidade	(1.771)	(961)	(2.017)	(1.061)
Contribuição para entidades de classe	(93)	(75)	(291)	(455)
Impostos e taxas	(2.257)	(2.793)	(3.045)	(3.444)
Perdas esperadas com créditos de liquidação duvidosa	(2.497)	(1.510)	(11.099)	(1.224)
Perda para redução ao valor realizável líquido dos estoques	(790)	400	(4.370)	873
Perda estimada para redução ao valor recuperável (i)	-	-	3.010	-
Substituição de produto avariado	(436)	(848)	(512)	(935)
Garantia de qualidade	(3.309)	(5.162)	(4.777)	(5.343)
Auxílio moradia	-	(4)	-	(4)
Outras	(1.218)	(1.067)	(1.929)	(20.456)
	<b>(467.500)</b>	<b>(501.789)</b>	<b>(783.470)</b>	<b>(732.991)</b>

(i) Reversão da provisão de impairment, conforme depreciação de bens provisionados.

**24. Outras receitas (despesas) operacionais**

	Controladora		Consolidado	
	30/09/2023	30/09/2022	30/09/2023	30/09/2022
Outras receitas operacionais:				
Venda de bens do imobilizado (i)	-	-	-	18.375
Aluguéis	-	-	396	487
Recuperação de tributos	351	113	2.598	5.361
Benefício ICMS crédito estímulo (ii)	-	-	9.863	14.961
Outras (iii)	9.094	435	11.144	2.964
	<b>9.445</b>	<b>548</b>	<b>24.001</b>	<b>42.148</b>
Outras despesas operacionais:				
Provisão para riscos tributários, cíveis e trabalhistas	1.985	2.713	838	2.358
Provisão para benefício pós-emprego	(2.371)	(2.939)	(4.945)	(6.017)
Impostos e taxas	(64)	(112)	(369)	(448)
Gastos com indenizações trabalhistas e cíveis	(2.121)	(879)	(3.356)	(1.746)
Custo da baixa de imobilizado e intangível	(315)	(2.252)	(576)	(6.139)
Contribuições sobre incentivos fiscais	(633)	(484)	(1.542)	(1.607)
Perda por redução ao valor recuperável de ativos	-	-	-	47
Amortização PPA (iv)	-	-	(6.194)	-
Outras	(5.402)	(6.576)	(7.282)	(10.256)
	<b>(8.921)</b>	<b>(10.529)</b>	<b>(23.426)</b>	<b>(23.808)</b>
Outras receitas (despesas) operacionais, líquidas	<b>524</b>	<b>(9.981)</b>	<b>575</b>	<b>18.340</b>

- (i) Leilão do imóvel da Precon Goiás e da unidade de Frederico Westphalen da Tégula constantes no Plano de Recuperação Judicial;
- (ii) Subvenção Governamental de ICMS originado pelos programas de incentivos fiscais na controlada Eternit da Amazônia;
- (iii) Venda de créditos compulsórios da Eletrobrás;
- (iv) Amortização bruta de mais valia (PPA) relativo aquisição da Confibra.

## Notas Explicativas ETERNIT S.A. - Em recuperação judicial

### Notas explicativas da Administração às informações contábeis trimestrais - ITR Período findo em 30 de setembro de 2023 (Em milhares de Reais - R\$, exceto quando indicado de outra maneira)

#### 25. Resultado financeiro

	Controladora		Consolidado	
	30/09/2023	30/09/2022	30/09/2023	30/09/2022
<b>Despesas financeiras</b>				
Juros sobre financiamentos (i)	(4.249)	-	(6.699)	-
Juros sobre mútuo	(2.434)	(2.423)	-	-
Juros passivos (ii)	(2.567)	(1.884)	(3.129)	(6.588)
Despesas bancárias	(1.759)	(2.140)	(3.248)	(3.148)
Descontos concedidos	(63)	(4)	(1.341)	(1.970)
IOF	(288)	(330)	(374)	(568)
Outras	(285)	(129)	(2.255)	(2.737)
	<u>(11.645)</u>	<u>(6.910)</u>	<u>(17.046)</u>	<u>(15.011)</u>
<b>Receitas financeiras</b>				
Rendimento aplicações financeiras - incluindo certificado de depósitos bancários	-	-	4.135	12.605
Descontos obtidos	59	154	75	171
Juros ativos	829	718	1.005	757
Variações monetárias ativas (iii)	3.824	648	5.071	8.332
Líquido de variações cambiais (iv)	120	(44)	322	(11.247)
Outras	-	1	-	7
	<u>4.832</u>	<u>1.477</u>	<u>10.608</u>	<u>10.625</u>
Resultado financeiro líquido	<u>(6.813)</u>	<u>(5.433)</u>	<u>(6.438)</u>	<u>(4.386)</u>

- (i) Juros decorrentes da contratação de empréstimos.  
(ii) Juros referentes à dívida concursal e parcelamentos de tributos.  
(iii) As variações monetárias ativas são referentes a correção (SELIC) dos depósitos judiciais e saldo negativo de IRPJ e CSLL.  
(iv) Variação cambial sobre recebíveis e fornecedores em moeda estrangeira.

#### 26. Informações por segmento de negócios

A Administração definiu os seguintes segmentos operacionais: Fibrocimento, contemplando sistemas construtivos e a fibra de polipropileno, Crisotila, Telhas de Concreto e Outros. As informações apresentadas na coluna “Outros” se referem a gastos e receitas não diretamente atribuíveis a esses segmentos.

Descrição	Controladora e Consolidado	
	Área geográfica	
Fibrocimento	Mercado interno	
Crisotila	Mercado externo	
Telhas de concreto	Mercado interno	
Outros	Mercado interno	



**Notas Explicativas ETERNIT S.A. - Em recuperação judicial**
**Notas explicativas da Administração às informações contábeis trimestrais - ITR  
Período findo em 30 de setembro de 2023  
(Em milhares de Reais - R\$, exceto quando indicado de outra maneira)**

As principais informações consolidadas por segmento de negócio, correspondente aos períodos findos em 30 de setembro de 2023 e de 30 de setembro de 2022, estão apresentadas a seguir:

30/09/2023						
	Fibrocimento (i)	Crisotila (ii)	Telhas de concreto (iii)	Outros (iv)	Eliminações	Total consolidado
<b>Receitas líquidas:</b>						
Mercado Interno	559.107	-	14.851	2.602	-	576.560
Mercado Externo	-	270.391	-	-	-	270.391
	<b>559.107</b>	<b>270.391</b>	<b>14.851</b>	<b>2.602</b>	-	<b>846.951</b>
Custo dos produtos vendidos	(445.585)	(152.042)	(11.790)	(8.867)	-	(618.284)
<b>Lucro bruto</b>	<b>115.791</b>	<b>118.349</b>	<b>3.062</b>	<b>(8.535)</b>	-	<b>228.667</b>
Receitas (despesas) operacionais	(89.676)	(66.258)	(7.282)	(1.395)	-	(164.611)
<b>Resultado operacional antes do resultado financeiro</b>	<b>26.115</b>	<b>52.091</b>	<b>(4.220)</b>	<b>(9.930)</b>	-	<b>64.056</b>
<b>Venda de produtos</b>						
Venda para terceiros (em toneladas)	460.392	142.990	-	-	-	603.382
Venda para terceiros (em mil peças)	-	-	4.691	-	-	4.691
Investimento no período	25.764	15.656	2.531	121.642	-	165.593
Depreciação e amortização	(26.707)	(3)	(419)	-	-	(27.129)
Ativo total	1.448.536	377.099	46.262	373.124	(996.151)	1.248.870
Passivo total	611.325	242.296	81.592	301.502	(698.349)	538.366
Patrimônio líquido	837.211	134.803	(35.330)	71.622	(297.802)	710.504
30/09/2022						
	Fibrocimento (i)	Crisotila (ii)	Telhas de concreto (iii)	Outros (iii)	Eliminações	Total Consolidado
<b>Receitas líquidas:</b>						
Mercado Interno	577.883	-	16.204	6.311	-	600.398
Mercado Externo	-	274.429	-	-	-	274.429
	<b>577.883</b>	<b>274.429</b>	<b>16.204</b>	<b>6.311</b>	-	<b>874.827</b>
Custo dos produtos vendidos	(419.576)	(139.383)	(14.598)	(7.884)	-	(581.441)
<b>Lucro/prejuízo bruto</b>	<b>158.307</b>	<b>135.046</b>	<b>1.606</b>	<b>(1.573)</b>	-	<b>293.386</b>
(Despesas) Receitas operacionais	(71.789)	(52.927)	(7.800)	(694)	-	(133.210)
<b>Resultado operacional antes do resultado financeiro</b>	<b>86.518</b>	<b>82.119</b>	<b>(6.194)</b>	<b>(2.267)</b>	-	<b>160.176</b>
<b>Venda de produtos</b>						
Venda para terceiros (em toneladas)	486.656	145.146	-	-	-	631.802
Venda para terceiros (em mil peças)	-	-	6.815	-	-	6.815
Investimento no período	41.305	3.449	4.848	26.370	-	75.972
Depreciação e amortização	(13.717)	(2)	(599)	-	-	(14.318)
Ativo total	1.334.488	358.195	53.568	252.412	(811.646)	1.187.017
Passivo total	492.001	237.583	72.168	210.834	(485.556)	527.030
Patrimônio líquido	842.487	120.612	(18.600)	41.578	(326.090)	659.987

(i) Contemplam telhas de fibrocimento, inclusive Confibra, fibra de polipropileno e sistemas construtivos.

## Notas Explicativas ETERNIT S.A. - Em recuperação judicial

### Notas explicativas da Administração às informações contábeis trimestrais - ITR Período findo em 30 de setembro de 2023 (Em milhares de Reais - R\$, exceto quando indicado de outra maneira)

- (ii) Operação para fins exclusivo de exportação do crisotila, amparada na vigência da Lei do estado de Goiás nº 20.514 e regulamentada pelo Decreto nº 9.518;
- (iii) Contempla telha de concreto produzidas pela controlada Tégula;
- (iv) Decorrente de receitas eventuais de aluguel da controlada Prel Empreendimentos, de estoques remanescentes da operação descontinuada de louças e metais e das vendas das telhas solares.

#### 27. Cobertura de seguros

Para proteção dos seus ativos e de suas responsabilidades, a Companhia mantém coberturas para os riscos que, na eventualidade de ocorrência, possam levar a prejuízos significativos ao patrimônio e/ou resultados do Grupo, incluindo os riscos sujeitos a seguro obrigatório, seja por disposições legais ou contratuais. A Administração entende que o montante segurado é suficiente para garantir a integridade patrimonial e continuidade operacional.

As premissas de riscos adotadas, dada a sua natureza, não fazem parte do escopo de uma auditoria de demonstrações contábeis individuais e consolidadas, conseqüentemente não foram examinadas por nossos auditores independentes.

Em 30 de setembro de 2023, os seguros contratados pela Eternit, sob orientação de seus consultores, contra eventuais riscos, estão relacionados a seguir. Esses seguros possuem vencimento médio em agosto de 2024, renovados a partir de julho de 2023.

Modalidade	Bens cobertos	Valor da cobertura
Riscos de engenharia, operacionais e de responsabilidade civil geral, importações, lucros cessantes e D&O.	Edifícios, instalações e equipamentos	R\$ 350.838
Veículos	Veículos	100% Tabela FIPE

#### 28. Instrumentos financeiros

##### 28.1 Identificação e valorização dos instrumentos financeiros

###### (i) Análise dos instrumentos financeiros:

	Controladora		Consolidado	
	30/09/2023	31/12/2022	30/09/2023	31/12/2022
<b>Ativos financeiros:</b>				
<b>Mensurados ao custo amortizado:</b>				
Caixa e equivalentes de caixa	641	3.485	17.085	36.852
Aplicações financeiras	-	-	22.805	75.617
Contas a receber	69.363	68.499	177.557	227.705
Partes relacionadas	198.304	263.727	-	-
<b>Total dos ativos financeiros</b>	<b>268.308</b>	<b>335.711</b>	<b>217.447</b>	<b>340.174</b>
<b>Passivos financeiros:</b>				

**Notas Explicativas ETERNIT S.A. - Em recuperação judicial**
**Notas explicativas da Administração às informações contábeis trimestrais - ITR  
Período findo em 30 de setembro de 2023  
(Em milhares de Reais - R\$, exceto quando indicado de outra maneira)**

	Controladora		Consolidado	
	30/09/2023	31/12/2022	30/09/2023	31/12/2022
Mensurados ao custo amortizado:				
Fornecedores	(28.559)	(27.769)	(77.090)	(65.116)
Empréstimos e financiamentos	(34.065)	(30.993)	(146.010)	(84.591)
Partes relacionadas	(55.363)	(74.738)	-	-
Obrigações de arrendamento	-	-	(16.566)	(15.947)
Outros passivos	(23.421)	(60.985)	(53.074)	(104.233)
<b>Total passivos financeiros</b>	<b>(141.408)</b>	<b>(194.485)</b>	<b>(292.740)</b>	<b>(269.887)</b>

**(ii) Hierarquia do valor justo por meio do resultado**

No decorrer do período findo em 30 de setembro de 2023, a Companhia não possuía instrumentos financeiros mensurados ao valor justo.

**28.2 Gestão de risco financeiro**

Os principais passivos financeiros do Grupo referem-se a fornecedores, empréstimos e financiamentos e partes relacionadas. O principal propósito desses passivos financeiros foram captar recursos para as operações da Companhia. O Grupo possui como ativos financeiros as contas a receber de clientes, depósitos à vista e aplicações financeiras que resultam diretamente de suas operações. Assim, o Grupo está exposto a risco de mercado, risco de crédito e risco de liquidez.

A Companhia e suas controladas estão expostas a riscos de mercado relacionados à flutuação das taxas de juros, de variações cambiais e de crédito.

O Grupo dispõe de procedimentos para administrar e utilizar instrumentos de proteção.

**(i) Risco de mercado**

O risco de mercado se refere ao valor justo dos fluxos de caixa futuros devido a variações nos preços de mercado. No caso do Grupo, ele engloba três tipos de risco: i) Risco de queda de demanda, ii) Risco de prejuízo na produção e iii) Riscos associados ao crescimento. Todos esses riscos são monitorados pela área financeira da Companhia.

**Notas Explicativas ETERNIT S.A. - Em recuperação judicial**
**Notas explicativas da Administração às informações contábeis trimestrais - ITR  
Período findo em 30 de setembro de 2023  
(Em milhares de Reais - R\$, exceto quando indicado de outra maneira)**
**(ii) Risco cambial**

O risco cambial se refere a flutuações no valor justo dos fluxos de caixa futuros de um instrumento financeiro devido a variações nas taxas de câmbio. A exposição do Grupo a esse risco refere-se, principalmente, às atividades operacionais envolvendo, contas a pagar e contas a receber em moeda estrangeira e variações nas taxas de câmbio, principalmente o dólar norte-americano frente ao Real. O risco cambial pode impactar significativamente o resultado financeiro da Companhia.

A política de gestão de risco cambial do Grupo é fazer *hedge* de até 100% de sua exposição esperada, cujo objetivo é a manutenção do preço em reais negociado na venda por ocasião do recebimento. A Administração estabelece princípios para gestão de risco cambial, podendo fazer o uso de instrumentos financeiros derivativos e não derivativos. Atualmente o Grupo utiliza instrumentos financeiros não derivativos do tipo Trava de Câmbio para proteger seu risco cambial atrelado ao contas a receber em moeda estrangeira, a maioria com vencimento inferior a 90 dias.

Em 30 de setembro de 2023 e 31 de dezembro de 2022, o Grupo possuía a seguinte exposição a moedas diferentes da sua moeda funcional:

	Consolidado		Cotação em
	30/09/2023	31/12/2022	30/09/2023 (US\$1,00 = R\$1,00)
Clientes no mercado externo	101.395	132.565	5,0070 \$
Fornecedores no mercado externo	(1.156)	(2.675)	5,0076 \$
ACE - Adiantamento sobre cambiais de exportação	(69.982)	(20.139)	
<b>Total da exposição cambial</b>	<b>30.257</b>	<b>109.751</b>	

**Análise de sensibilidade**

Com a finalidade de medir o impacto econômico de variações cambiais dos instrumentos financeiros do Grupo foram preparados quatro cenários de moeda estrangeira em relação à taxa de câmbio vigente em 30 de setembro de 2023, conforme demonstrado a seguir:

Saldo (moeda estrangeira) Consolidado	Risco	Taxa	Depreciação da taxa		Apreciação da taxa	
		Posição em 30/09/2023	Cenário I (-50%)	Cenário II (-25%)	Cenário III (+25%)	Cenário IV (+50%)
USD		5,0070	2,5035	3,7553	6,2588	7,5105
Clientes no mercado externo	USD	101.395	(50.698)	(25.349)	25.349	50.698
USD	USD	5,0076	2,5038	3,7557	6,2595	7,5114
Fornecedores no mercado externo	USD	(1.156)	578	289	(289)	(578)
		5,0076	2,5038	3,7557	6,2595	7,5114
ACE - Adiantamento sobre cambiais de exportação	USD	(69.982)	34.991	17.496	(17.496)	(34.991)
<b>Total das exposições</b>		<b>30.257</b>	<b>(15.129)</b>	<b>(7.564)</b>	<b>7.564</b>	<b>15.129</b>

**Notas Explicativas ETERNIT S.A. - Em recuperação judicial**
**Notas explicativas da Administração às informações contábeis trimestrais - ITR  
Período findo em 30 de setembro de 2023  
(Em milhares de Reais - R\$, exceto quando indicado de outra maneira)**
**(iii) Risco de taxa de juros**

Risco de taxa de juros está associado ao valor justo dos fluxos de caixa futuros de um instrumento financeiro flutuando devido a variações nas taxas de juros de mercado.

A Administração da Companhia gerencia esse risco através de projeções de caixa recorrentes, bem como projeções de resultados, além de aplicar uma política que mantém os indexadores de suas exposições a taxas de juros ativas e passivas atrelados a taxas pós-fixadas que considera projeções do CDI para avaliar eventuais necessidades de caixa futura.

As exposições ativas (passivas) à taxa de juros estão demonstradas a seguir:

	Controladora		Consolidado	
	30/09/2023	31/12/2022	30/09/2023	31/12/2022
Aplicações financeiras (equivalentes de caixa)	-	-	22.805	75.617
Empréstimos e financiamentos	(34.065)	30.993	(146.010)	(84.591)
<b>Total da exposição à taxa de juros</b>	<b>(34.065)</b>	<b>30.993</b>	<b>(123.205)</b>	<b>(8.974)</b>

Administração da Companhia avalia periodicamente suas aplicações e equivalentes de caixa para evitar risco de perda, considerando a instabilidade da atual política monetária.

**Análise de sensibilidade**

Com a finalidade de verificar a sensibilidade do indexador nos equivalentes de caixa e empréstimos, a qual o Grupo estava exposto na data-base de 30 de setembro 2023, foram definidos quatro cenários diferentes.

Aplicações financeiras Consolidado	Indexador	Posição em 30/09/2023	Risco de redução		Risco de aumento	
			Cenário I (-50%)	Cenário II (-25%)	Cenário III (+25%)	Cenário IV (+50%)
		13,44%	6,72%	10,08%	16,80%	20,16%
Aplicações financeiras (equivalentes de caixa)	CDI	22.805	(1.532)	(766)	766	1.532
<b>Total</b>		<b>22.805</b>	<b>(1.532)</b>	<b>(766)</b>	<b>766</b>	<b>1.532</b>

Empréstimos Consolidado	Indexador	Posição em 30/09/2023	Risco de redução		Risco de aumento	
			Cenário I (-50%)	Cenário II (-25%)	Cenário III (+25%)	Cenário IV (+50%)
		13,44%	6,72%	10,08%	16,80%	20,16%
Empréstimos e financiamentos	CDI	(146.010)	9.812	4.906	(4.906)	(9.812)
<b>Total</b>		<b>(146.010)</b>	<b>9.812</b>	<b>4.906</b>	<b>(4.906)</b>	<b>(9.812)</b>

**Notas Explicativas ETERNIT S.A. - Em recuperação judicial****Notas explicativas da Administração às informações contábeis trimestrais - ITR  
Período findo em 30 de setembro de 2023  
(Em milhares de Reais - R\$, exceto quando indicado de outra maneira)**

---

**(iv) Risco de crédito**

O Grupo está exposto principalmente ao risco de crédito referente a caixa e equivalentes de caixa e contas a receber de clientes. O risco de crédito é minimizado por meio das seguintes políticas:

**a) Contas a receber de clientes**

O Grupo minimiza seu risco de crédito pela venda fragmentada para um grande número de clientes. Esse risco é administrado por meio de um rigoroso processo de concessão de crédito. O resultado dessa gestão, assim como a exposição máxima ao risco de crédito, está refletido na rubrica “Perdas esperadas com créditos de liquidação duvidosa sobre as contas a receber”, conforme demonstrado na Nota Explicativa nº 4.

**b) Depósitos à vista e aplicações financeiras**

O Grupo restringe os valores que possam ser alocados a uma única instituição financeira e analisa as classificações de risco (*ratings*) das instituições financeiras com as quais aplica os saldos de caixa e equivalentes de caixa.

**(v) Riscos de liquidez**

O risco de liquidez consiste na eventualidade do Grupo não dispor de recursos suficientes para cumprir com seus compromissos em função das diferentes moedas e prazos de realização e ou liquidação de seus direitos e obrigações.

A tesouraria do Grupo monitora continuamente as previsões de exigência de liquidez para assegurar que haja caixa suficiente para atender as necessidades operacionais. O excesso de caixa é investido em contas correntes com incidência de juros, depósitos a prazo, depósitos de curto prazo e títulos e valores mobiliários, através da escolha de instrumentos com vencimentos apropriados e liquidez suficiente para fornecer margem conforme determinado pelas previsões acima mencionadas.

**(vi) Gestão do capital**

Para manter ou ajustar a estrutura de capital, o Grupo poderá rever a política de gestão de capital, a qual não é administrada ao nível da Controladora, mas em nível Consolidado.

Para o período findo em 30 de setembro de 2023, não houve mudança nos objetivos, políticas ou nos processos de estrutura de capital quando comparado com o ano de 2022.

**Notas Explicativas ETERNIT S.A. - Em recuperação judicial****Notas explicativas da Administração às informações contábeis trimestrais - ITR  
Período findo em 30 de setembro de 2023  
(Em milhares de Reais - R\$, exceto quando indicado de outra maneira)**

---

**29. Compromissos e garantias**

Em 30 de setembro de 2023, o Grupo possuía as seguintes garantias:

- (i) Fiança bancária, no montante de R\$ 1.440, junto ao Banco Bradesco S.A. para garantia do pagamento de execução fiscal nº 0486287-42.2009.8.09.0103, que tramita perante a Vara de Fazendas Públicas da Comarca de Minaçu, ajuizada pelo Departamento Nacional de Produção Mineral - DNPM, firmado com a Sama S.A., com vencimento indeterminado;
- (ii) Fiança bancária, no montante de R\$ 6.818, junto ao Banco Daycoval S.A. para garantia do financiamento à agência de Fomento Goiás, firmado em 16 de janeiro de 2023;
- (iii) Seguro garantia, no montante de R\$ 6.350, junto a Pottencial Seguradora S.A para amparar a ação anulatória nº 0068035-46.2015.4.03.6182 referente a cobrança de débitos fiscais de CSLL e COFINS, com vigência de 04 de maio de 2022 a 04 de maio de 2027;
- (iv) Seguro garantia, no montante de R\$ 374, junto a Pottencial Seguradora S.A. para compra e venda de energia elétrica (Fábrica Simões Filho - BA), sendo a Eternit a tomadora e a Engie Brasil Energia Comercializadora Ltda. a beneficiária, com vigência de 01 de janeiro de 2023 a 31 de dezembro de 2023;
- (v) Em dezembro de 2014, a controlada Eternit da Amazônia firmou compromisso na ordem de R\$ 37.384, referente a cédula de crédito bancário, com o Banco da Amazônia, para implementar sua fábrica em Manaus. Como garantia foi oferecido pelo Grupo um imóvel e respectivas benfeitorias, situado no Rio de Janeiro-RJ, sendo seu valor de custo no montante de R\$ 62.500;
- (vi) Em 23 de fevereiro de 2018 a Eternit apresentou garantia com a fábrica Simões Filho no valor de R\$ 35.700 com sua vigência indeterminada a partir desta data para amparar a ação de execução de termo de ajuste de conduta nº 0000883-76.2017.5.05.0101. Mandado de penhora recebido em 06 de maio de 2022, atualizando o valor do imóvel penhorado para R\$ 58.000;
- (vii) Seguro garantia, no montante de R\$ 680, junto a Pottencial Seguradora S.A. para compra e venda de energia elétrica (Fábrica Colombo - PR), sendo a Eternit como tomadora e a Engie Brasil Energia Comercializadora Ltda. a beneficiária, com vigência de 01 de janeiro de 2023 a 31 de dezembro de 2023;



**Notas Explicativas ETERNIT S.A. - Em recuperação judicial****Notas explicativas da Administração às informações contábeis trimestrais - ITR  
Período findo em 30 de setembro de 2023  
(Em milhares de Reais - R\$, exceto quando indicado de outra maneira)**

---

- (viii) Seguro garantia, no montante de R\$ 1.054, junto a Pottencial Seguradora S.A. para compra e venda de energia elétrica (Fábrica Rio de Janeiro - RJ), sendo a Eternit a tomadora e a Engie Brasil Energia Comercializadora Ltda. a beneficiária, com vigência de 01 de Janeiro de 2023 a 31 de dezembro de 2023;
- (ix) Fiança Bancária, no montante de R\$ 327, junto ao Banco Daycoval, para garantir o aluguel da Sede Administrativa da Eternit, sendo a própria Eternit a tomadora e IMMOB III Fundo De Investimento Imobiliário - FII o beneficiário, com vigência até 30 de janeiro de 2024;
- (x) Fiança Bancária, no montante de R\$ 847, junto a Pottencial Seguradora S.A. para compra e venda de energia elétrica, sendo a TOMADORA, SAMA S.A MINERAÇÕES ASSOCIADAS, e a BENEFICIÁRIA, ATMO COMERCIALIZADORA DE ENERGIA LTDA., com vigência de 01 de janeiro de 2023 a 31 de janeiro de 2024;
- (xi) Seguro Garantia no montante de R\$ 520, junto a Pottencial Seguradora, destinada ao Processo Judicial nº 0068035-46.2015.4.03.6182, Processo Administrativo nº.16306.000206/2009-81, 10880.968880/2010-99 e 10880.977187/2011-98, CDA nº 80.6.15.066685-39, 80.6.15.068746-00. Trata-se de execução fiscal para suposta cobrança de débitos perante a 5ª Vara de Execuções Fiscais Federal de São Paulo, com vigência 12 de abril de 2021 a 12 de abril de 2026;
- (xii) Seguro Garantia no montante de R\$ 407, junto a Fairfax Seguradora S.A, para o pagamento do valor total do débito em discussão, nele compreendido o principal, multas, juros, atualização monetária e acréscimos legais, objeto da Execução Fiscal nº 0051104-28.2020.8.19.0001, promovida pela FAZENDA DO ESTADO DO RIO DE JANEIRO em face do tomador, em trâmite perante a 11ª Vara de Fazenda Pública da Comarca do Rio de Janeiro/RJ, com vigência de 19 de julho de 2021 a 19 de julho de 2026;
- (xiii) Seguro Garantia no montante de R\$ 332, junto a Fairfax Seguradora S.A, para o pagamento do valor total do débito em discussão, nele compreendido o principal, multas, juros, atualização monetária e acréscimos legais, objeto da Execução Fiscal nº 0015609-83.2021.8.19.0001, promovida pela FAZENDA DO ESTADO DO RIO DE JANEIRO em face do tomador, em trâmite perante a 11ª Vara de Fazenda Pública da Comarca do Rio de Janeiro/RJ, com vigência de 07 de julho de 2021 a 07 de julho de 2026;



**Notas Explicativas ETERNIT S.A. - Em recuperação judicial****Notas explicativas da Administração às informações contábeis trimestrais - ITR  
Período findo em 30 de setembro de 2023  
(Em milhares de Reais - R\$, exceto quando indicado de outra maneira)**

---

- (xiv) Fiança no montante de R\$ 150, junto Eccount S/A, que garante as obrigações assumidas pela Sama S/A - Minerações Associadas, dos prejuízos decorrentes do inadimplemento em relação aos pagamentos dos valores concedidos pelo Beneficiário, TCP TERMINAL DE CONTÊINERES DE PARANAGUÁ S.A, e que não tenham sido liquidados na forma prevista no Acordo Operacional, para prestação de serviços de estufagem de containers pelo Beneficiário, com vigência de 22 de outubro de 2021 a 22 de outubro de 2023;
- (xv) Seguro Garantia no montante de R\$ 7.265, junto a Fairfax Seguradora S.A, para o pagamento do valor total do débito em discussão, nele compreendido o principal, multas, juros, atualização monetária e acréscimos legais, objeto da Ação Anulatória n° 5104951-09.2022.8.09.0051, promovida contra FAZENDA DO ESTADO DE GOIÁS pelo tomador, em trâmite perante a 1ª Vara de Fazenda Pública Estadual de Goiânia/GO, com vigência de 22 de março de 2023 a 21 de março de 2028;
- (xvi) Garantia em duplicatas a receber (recebíveis) no Banco Daycoval de R\$ 12.000 para assegurar a operação de FINAME junto ao banco;
- (xvii) Os veículos resultantes do CCE no Banco Sofisa no valor de R\$ 11.463 estão em garantia junto ao banco para assegurar a operação.

**30. Subvenções governamentais**

As subvenções governamentais não são reconhecidas até que exista segurança razoável de que o Grupo irá atender às condições relacionadas e que as subvenções serão recebidas, essas subvenções são reconhecidas sistematicamente na rubrica “receita operacional líquida” e “outras receitas (despesas) operacionais” durante os exercícios nos quais o Grupo reconhece como despesa os correspondentes custos que as subvenções pretendem compensar. Ao realizar a transferência do resultado do exercício para o Patrimônio Líquido, os valores são direcionados conforme sua natureza, Subvenção para Investimento ou Subvenção de método de custeio, cujo valor consta agregado ao resultado do exercício.

Os benefícios recebidos na forma de subvenção governamental são reclassificados a partir da destinação do resultado do exercício para conta específica de reserva de capital Subvenção para Investimento no Patrimônio Líquido.

**Notas Explicativas ETERNIT S.A. - Em recuperação judicial****Notas explicativas da Administração às informações contábeis trimestrais - ITR  
Período findo em 30 de setembro de 2023  
(Em milhares de Reais - R\$, exceto quando indicado de outra maneira)**

A Companhia e suas controladas possui incentivos fiscais estaduais e federais enquadrados em determinados programas de desenvolvimento industrial na forma de financiamento, diferimento do pagamento de impostos ou reduções parciais do valor devido. Esses programas estaduais objetivam promover o incremento da geração de emprego, a descentralização regional, além de complementar e diversificar a matriz industrial dos Estados. Nesses Estados, os prazos de carência, fruição e as reduções são previstas na legislação fiscal.

No período findo em 30 de setembro de 2023, os valores das subvenções governamentais totalizavam R\$ 15.264 (R\$ 23.053 em 30 de setembro de 2022), conforme descrito a seguir:

- (i) Agência de Fomento Goiás S.A empresa do Estado de Goiás - Fomentar. No período findo em 30 de setembro de 2023, não houve movimentação;
- (ii) Programa de desenvolvimento industrial de Goiás - Produzir. No período findo em 30 de setembro de 2023, o valor do benefício totalizou R\$ 4.208 (R\$ 5.761 em 30 de setembro de 2022);
- (iii) Desenvolvimento Industrial e de Integração Econômica do Estado da Bahia - Desenvolve. No período findo em 30 de setembro de 2023, o valor do benefício totalizou R\$ 622 (R\$ 2.332 em 30 de setembro de 2022);
- (iv) Zona Franca de Manaus - Incentivo - Crédito Estímulo. No período findo em 30 de setembro de 2023, um montante de R\$ 6.114 foi utilizado (R\$ 9.579 em 30 de setembro de 2022);
- (v) Zona Franca de Manaus - Incentivo - Crédito Presumido. No período findo em 30 de setembro de 2023, um montante de R\$ 4.320 foi utilizado (R\$ 5.381 em 30 de setembro de 2022).

**31. Transações que não afetaram o caixa e equivalentes de caixa**

A Companhia realizou as seguintes atividades de investimento e financiamento que não afetaram caixa e equivalentes de caixa e essas atividades não foram incluídas nas demonstrações dos fluxos de caixa:

	Controladora	
	30/09/2023	30/09/2022
Compensação Dividendos x Mútuo	-	(13.246)
Compensação Dividendos x Fornecedor partes relacionadas	-	(8.918)
Imposto de renda retido sobre mútuo	-	(238)
Compensações Partes Relacionadas	678	-
	<u>678</u>	<u>(22.402)</u>

**Notas Explicativas ETERNIT S.A. - Em recuperação judicial****Notas explicativas da Administração às informações contábeis trimestrais - ITR  
Período findo em 30 de setembro de 2023  
(Em milhares de Reais - R\$, exceto quando indicado de outra maneira)**

---

**32. Eventos Subsequentes****Primeiro aditamento ao Plano de Recuperação Judicial**

Em 18 de outubro de 2023, a Companhia e sociedades sob o seu controle que integram o polo ativo do Processo de Recuperação Judicial apresentou petição solicitando a homologação do Primeiro Aditamento ao Plano de Recuperação Judicial, o qual busca alterar o Plano de Recuperação Judicial homologado em 30 de maio de 2019 exclusivamente no que diz respeito aos credores concursais trabalhistas da Classe I.

O pedido de homologação do Primeiro Aditamento ao Plano de Recuperação Judicial está suportado pela aprovação, por adesão, de credores concursais da Classe I que representam a maioria dos credores concursais trabalhistas constantes na Classe I do quadro de credores na presente data, além de representarem, também, a maioria dos créditos concursais que integram a referida Classe I.

Adicionalmente, na mesma petição, a Companhia também solicitou que, com a homologação do Primeiro Aditamento ao Plano de Recuperação Judicial, seja, na mesma decisão, decretado o encerramento da Recuperação Judicial.

**Ressarcimento de PIS e COFINS**

Em 06 de novembro de 2023, a Companhia recebeu comunicado da Receita Federal do Brasil (RFB) quanto ao deferimento de pedidos de ressarcimentos no montante de R\$ 18,5 milhões relativos aos tributos federais do PIS e da COFINS da controlada Sama. Os ressarcimentos não terão impacto nos resultados da Companhia, afetando exclusivamente o seu fluxo de caixa.

**Declaração de Juros sobre Capital Próprio**

De acordo com Política de Dividendos e Juros Sobre o Capital Próprio aprovada em 30 de junho de 2022, o Conselho de Administração aprovou em 07 de novembro de 2023 a declaração de JCP referente aos resultados do 3T23, no montante de R\$ 4,8 milhões, correspondente ao valor bruto de R\$ 0,077 por ação ordinária, que deverá ser pago em 29 de março de 2024.

## Outras Informações que a Companhia Entenda Relevantes

POSIÇÃO ACIONÁRIA DOS DETENTORES DE MAIS DE 5% DAS AÇÕES DE CADA ESPÉCIE E CLASSE DA COMPANHIA, ATÉ O NÍVEL DE PESSOA FÍSICA.				
Companhia: ETERNIT S.A.			30/09/2023 (Em Unidades)	
Acionista	Ações Ordinárias		Total	
	Qde.	%	Qde	%
D+1 Fundo de Investimento em Ações	16.350.000	26,47	16.350.000	26,47
Geração Futuro L.Par Fundo de Investimento em Ações	5.000.000	8,09	5.000.000	8,09
Luiz Barsi Filho	3.472.000	5,62	3.472.000	5,62
Ações em tesouraria	55.055	0,09	55.055	0,09
Outros	36.899.520	59,73	36.899.520	59,73
<b>Total</b>	<b>61.776.575</b>	<b>100,00</b>	<b>61.776.575</b>	<b>100,00</b>

POSIÇÃO ACIONÁRIA DOS DETENTORES DE MAIS DE 5% DAS AÇÕES DE CADA ESPÉCIE E CLASSE DA COMPANHIA, ATÉ O NÍVEL DE PESSOA FÍSICA.				
Companhia: ETERNIT S.A.			30/09/2022 (Em Unidades)	
Acionista	Ações Ordinárias		Total	
	Qde.	%	Qde	%
D+1 Fundo de Investimento em Ações	15.750.000	25,50	15.750.000	25,50
Geração Futuro L.Par Fundo de Investimento em Ações	4.827.636	7,81	4.827.636	7,81
Luiz Barsi Filho	3.256.700	5,27	3.256.700	5,27
Ações em tesouraria	9.788	0,02	9.788	0,02
Outros	37.932.451	61,40	37.932.451	61,40
<b>Total</b>	<b>61.776.575</b>	<b>100,00</b>	<b>61.776.575</b>	<b>100,00</b>

POSIÇÃO DOS CONTROLADORES, ADMINISTRADORES E AÇÕES EM CIRCULAÇÃO (não revisado pelos auditores independentes)

POSIÇÃO ACIONÁRIA CONSOLIDADA DOS ADMINISTRADORES E AÇÕES EM CIRCULAÇÃO					
Acionista	Quantidade de ações ordinárias (em unidades) em 30/09/2023	%	Quantidade de ações ordinárias (em unidades) Movimentação	Quantidade de ações ordinárias (em unidades) em 30/09/2022	%
Controlador	N/A	-	N/A	N/A	-
<b>Administradores</b>					
Conselho de Administração	420.997	0,68	-2.858	423.855	0,69
Diretoria	30.160	0,05	-271.640	301.800	0,49
Conselho fiscal	224.634	0,36	2.933	221.701	0,36
Comitês de Assessoramento	-	-	-	-	-
Ações em tesouraria	55.055	0,09	45.267	9.788	0,02
Outros acionistas	61.045.729	98,82	226.298	60.819.431	98,45
<b>Total</b>	<b>61.776.575</b>	<b>100,00</b>	<b>0</b>	<b>61.776.575</b>	<b>100,00</b>
<b>Ações em circulação</b>	<b>61.045.729</b>	<b>98,82</b>	<b>226.298</b>	<b>60.819.431</b>	<b>98,45</b>

## Pareceres e Declarações / Relatório da Revisão Especial - Sem Ressalva

### RELATÓRIO DE REVISÃO DO AUDITOR INDEPENDENTE SOBRE AS INFORMAÇÕES CONTÁBEIS INTERMEDIÁRIAS INDIVIDUAIS E CONSOLIDADAS

Aos  
Acionistas, Conselheiros e Administradores da  
Eternit S.A. - Em recuperação judicial  
São Paulo - SP

#### Introdução

Revisamos as informações contábeis intermediárias, individuais e consolidadas, da Eternit S.A. - Em recuperação judicial (Companhia), contidas no Formulário de Informações Trimestrais (ITR) referente ao trimestre findo em 30 de setembro de 2023, que compreendem o balanço patrimonial em 30 de setembro de 2023 e as respectivas demonstrações do resultado e do resultado abrangente para os períodos de três e nove meses findos naquela data e das mutações do patrimônio líquido e dos fluxos de caixa para o período de nove meses findo naquela data, incluindo o resumo das principais políticas contábeis e as demais notas explicativas.

A Administração é responsável pela elaboração das informações contábeis intermediárias individuais e consolidadas de acordo com a NBC TG 21 (R1) – Demonstração Intermediária e com a norma internacional IAS 34 – Interim Financial Reporting, emitida pelo International Accounting Standards Board (IASB), assim como pela apresentação dessas informações de forma condizente com as normas expedidas pela Comissão de Valores Mobiliários, aplicáveis à elaboração das Informações Trimestrais (ITR). Nossa responsabilidade é a de expressar uma conclusão sobre essas informações contábeis intermediárias com base em nossa revisão.

#### Alcance da revisão

Conduzimos nossa revisão de acordo com as normas brasileiras e internacionais de revisão de informações intermediárias (NBC TR 2410 – Revisão de Informações Intermediárias Executada pelo Auditor da Entidade e ISRE 2410 – Review of Interim Financial Information Performed by the Independent Auditor of the Entity, respectivamente). Uma revisão de informações intermediárias consiste na realização de indagações, principalmente às pessoas responsáveis pelos assuntos financeiros e contábeis e na aplicação de procedimentos analíticos e de outros procedimentos de revisão. O alcance de uma revisão é significativamente menor do que o de uma auditoria conduzida de acordo com as normas de auditoria e, conseqüentemente, não nos permitiu obter segurança de que tomamos conhecimento de todos os assuntos significativos que poderiam ser identificados em uma auditoria. Portanto, não expressamos uma opinião de auditoria.

#### Conclusão sobre as informações intermediárias individuais e consolidadas

Com base em nossa revisão, não temos conhecimento de nenhum fato que nos leve a acreditar que as informações contábeis intermediárias, individuais e consolidadas, incluídas nas informações trimestrais acima referidas não foram elaboradas, em todos os aspectos relevantes, de acordo com a NBC TG 21 (R1) e a IAS 34 aplicáveis à elaboração de Informações Trimestrais (ITR), e apresentadas de forma condizente com as normas expedidas pela Comissão de Valores Mobiliários.

#### Ênfases

##### Incerteza relevante relacionada com a continuidade operacional

Chamamos a atenção para a Nota Explicativa nº 1 às demonstrações contábeis individuais e consolidadas, que detalha o Plano de Recuperação Judicial da Companhia ("Plano") aprovado em Assembleia Geral de Credores e os meios para recuperação judicial a serem utilizados pela Companhia que ainda continuam em curso. A continuidade operacional da Companhia e de suas controladas está atrelada à recuperação judicial. Nossa conclusão não está modificada em relação a esse assunto.

##### Ações civis públicas originadas pelo uso do amianto

Chamamos a atenção para a Nota Explicativa nº 19 às demonstrações contábeis individuais e consolidadas, que informa que a Companhia e suas controladas são parte em diversas ações civis públicas, que aguardam decisão, relacionadas ao ambiente de trabalho, a doenças ocupacionais e a danos morais aos trabalhadores originados pelo uso do amianto. A probabilidade de perda para parte dessas ações, conforme divulgado na referida nota explicativa, foi considerada pelos assessores jurídicos da Companhia como provável, tendo sido constituída, para essa parte, provisão para perda. Não foram divulgados os valores estimados para alguns processos considerados como perda possível, onde os assessores jurídicos não conseguiram realizar a respectiva mensuração, conforme divulgado na referida nota explicativa. Nossa conclusão não está modificada em relação a esse assunto.

#### Outros assuntos

##### Demonstrações do Valor Adicionado (DVA)

As informações contábeis intermediárias acima referidas incluem as Demonstrações do Valor Adicionado (DVA), individuais e consolidadas, referentes ao período de nove meses findo em 30 de setembro de 2023, elaboradas sob a responsabilidade da Administração da Companhia e apresentadas como informação suplementar para fins de IAS 34. Essas demonstrações foram submetidas a procedimentos de revisão executados em conjunto com a revisão das informações contábeis intermediárias, com o objetivo de concluir se elas estão conciliadas com as informações contábeis intermediárias e registros contábeis, conforme aplicável, e se sua forma e conteúdo estão de acordo com os critérios definidos na NBC TG 09 – Demonstração do Valor Adicionado. Com base

em nossa revisão, não temos conhecimento de nenhum fato que nos leve a acreditar que essas demonstrações do valor adicionado não foram elaboradas, em todos os aspectos relevantes, segundo os critérios definidos nessa Norma e de forma consistente em relação às informações contábeis intermediárias individuais e consolidadas tomadas em conjunto.

São Paulo, 07 de novembro de 2023.

BDO RCS Auditores Independentes SS Ltda.  
CRC 2 SP 013846/O-1

Henrique Herbel de Melo Campos  
Contador CRC 1 SP 181015/O-3

## **Pareceres e Declarações / Parecer do Conselho Fiscal ou Órgão Equivalente**

ETERNIT S.A.  
em Recuperação Judicial  
C.N.P.J. nº 61.092.037/0001-81  
NIRE 35.300.013.344

### **PARECER DO CONSELHO FISCAL**

O Conselho Fiscal da Eternit S. A. – em Recuperação Judicial (“Companhia”), em cumprimento às disposições legais e estatutárias, examinou as informações individuais e consolidadas da Eternit S/A. – em Recuperação Judicial, referente ao trimestre findo em 30 de setembro de 2023, considerando, ainda, o relatório dos auditores independentes BDO RCS Auditores Independentes SS, sem ressalvas.

Diante disso, bem como das informações e esclarecimentos recebidos no decorrer do período, o Conselho Fiscal considera que os referidos documentos estão aptos.

São Paulo, 07 de novembro de 2023.

Paulo Henrique Z. Funchal

Eurico dos Reis Rodrigues Fróes

Daniel André Stieler

## **Pareceres e Declarações / Parecer ou Relatório Resumido, se houver, do Comitê de Auditoria (estatutário ou não)**

ETERNIT S.A.  
em Recuperação Judicial  
C.N.P.J. nº 61.092.037/0001-81  
NIRE 35.300.013.344

### **PARECER DO COMITÊ DE AUDITORIA**

O Comitê de Auditoria Não Estatutário da Eternit S. A. – em Recuperação Judicial (“Companhia”), em cumprimento às disposições regimentais, examinou as demonstrações financeiras individuais e consolidadas da Companhia, referentes ao trimestre findo em 30 de setembro de 2023, considerando, ainda, o relatório dos auditores independentes BDO RCS Auditores Independentes SS, sem ressalvas.

Diante disso, bem como das informações e esclarecimentos recebidos no decorrer do período, o Comitê de Auditoria Não Estatutário considera que os referidos documentos podem ser apreciados pelo Conselho de Administração, na forma apresentada.

São Paulo, 06 de novembro de 2023.

Louise Barsi

Rogério Pires Bretas

Richard Doern



## **Pareceres e Declarações / Declaração dos Diretores sobre as Demonstrações Financeiras**

### **DECLARAÇÃO**

Os Membros da Diretoria da Eternit S.A., declaram para os fins do disposto no artigo 25, parágrafo 1º, incisos V e VI, da Instrução CVM nº 480, de 07 de dezembro de 2009, que:

(i) Reviram, discutiram e concordam com as demonstrações financeiras intermediárias, individuais e consolidadas referente ao período findo em 30 de setembro de 2023.

São Paulo, 07 de novembro de 2023.

Eternit S.A.

A Diretoria

## **Pareceres e Declarações / Declaração dos Diretores sobre o Relatório do Auditor Independente**

Os membros da Diretoria da Eternit S.A. – Em Recuperação Judicial declaram para os fins do disposto no artigo 25, parágrafo 1º, incisos V e VI, da Instrução CVM nº 480, de 07 de dezembro de 2009, que:

i) Reviram, discutiram e concordam com as opiniões expressas no parecer dos auditores independentes sobre as demonstrações financeiras intermediárias referente ao período findo em 30 de setembro de 2023.

São Paulo, 07 de novembro de 2023.

Eternit S.A.

A Diretoria