

# Éternit

a marca da coruja

Apresentação de Resultados  
3T22 – 09/11/22







## AVISO IMPORTANTE


“Declarações contidas nesta apresentação relativas às perspectivas dos negócios da Companhia, projeções de resultados operacionais e financeiros, e referências ao potencial crescimento da Companhia, constituem meras previsões e foram baseadas nas expectativas da Administração em relação ao seu desempenho futuro. Estas expectativas são altamente dependentes do comportamento do mercado, da situação econômica do Brasil, da indústria e dos mercados internacionais, portanto estão sujeitas a mudanças.”



**Aquisição Confibra**  
**Conjuntura e Mercado**  
**Desempenho Operacional**  
**Desempenho Financeiro Consolidado**  
**Projetos Estratégicos**  
**Mercado de Capitais**  
**Eventos Subsequentes**  
**Q&A**



- Conclusão da Aquisição da Confibra e início de consolidação dos resultados em 01/08/2022;
- Valor da Operação: R\$ 110 milhões + R\$ 10 milhões *earn out*;
- +20% adicional na capacidade de produção de Fibrocimento do Grupo Eternit;
- Sinergias: (i) utilização da fibra de PP produzida na unidade de Manaus; (ii) logística e suprimentos; e (iii) SG&A;



- Expectativas de mercado 2022 (Focus/BCB set/22):

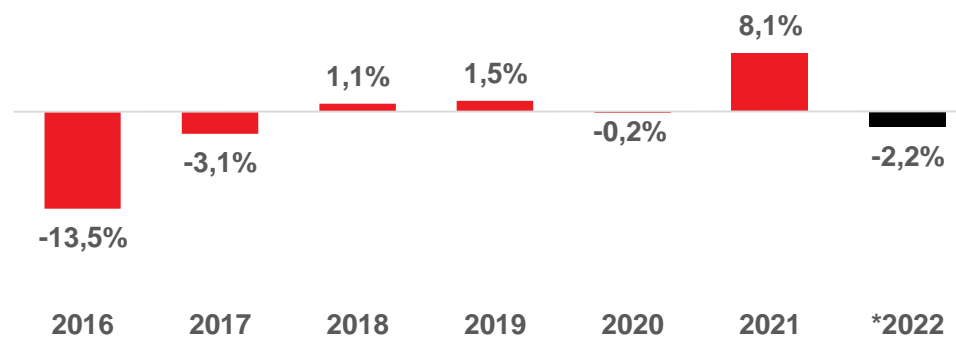
- PIB: +2,76% (jun/22: 1,93%) ↑
- IPCA: +5,60% (jun/22: 7,30%) ↓
- SELIC: 13,75% a.a. →

- Faturamento da indústria de materiais de construção (ABRAMAT):

- Setembro/Agosto 2022: -0,7%
- Set22/Set21: -3,9%
- 9M22/9M21: -7,2%

- Projeção ABRAMAT 2022: -2,2% (revisado em 11/10)

Evolução do faturamento deflacionado - ABRAMAT



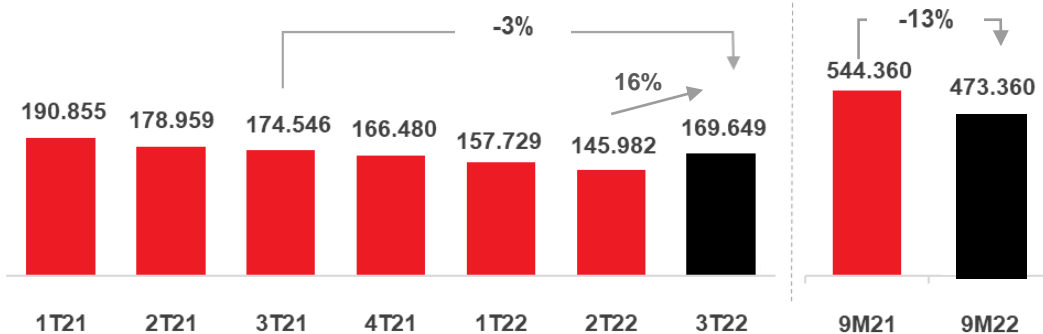
\*Projeção ABRAMAT



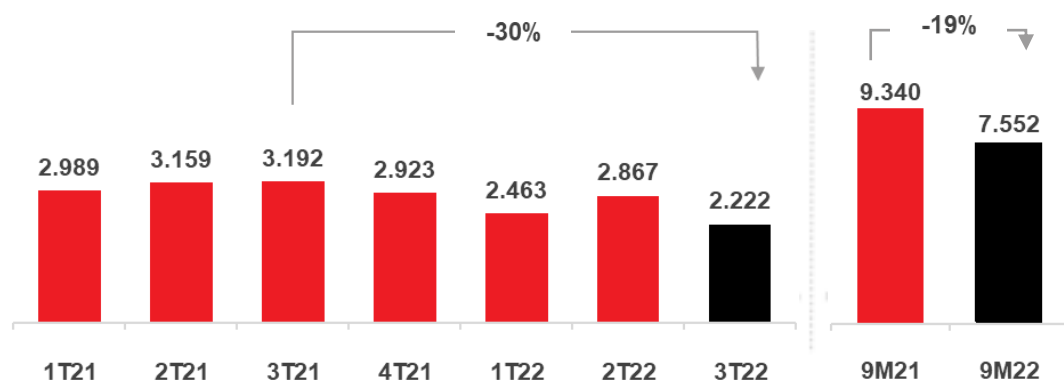


## Eternit - Fibrocimento

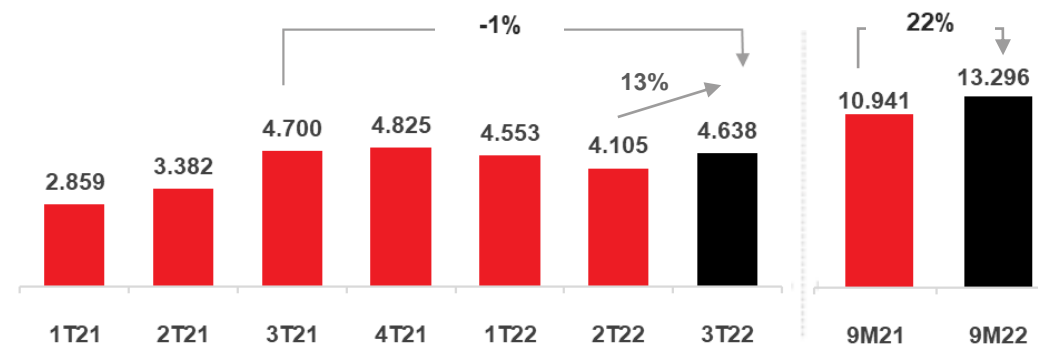
Vendas Telha de Fibrocimento ( t )



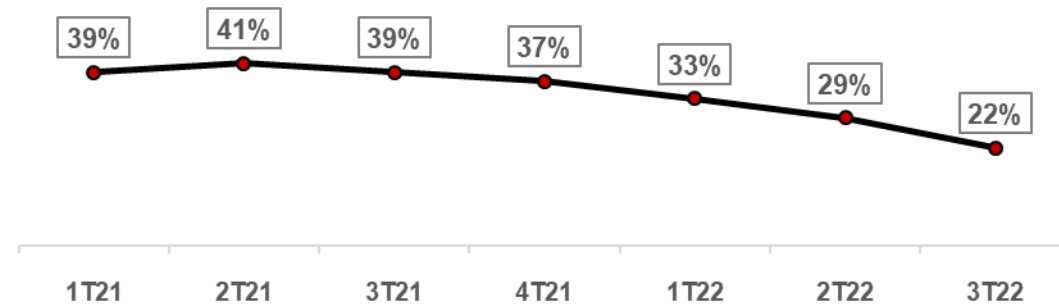
Produção de Fibra de PP ( t )



Vendas de Sistemas Construtivos ( t )



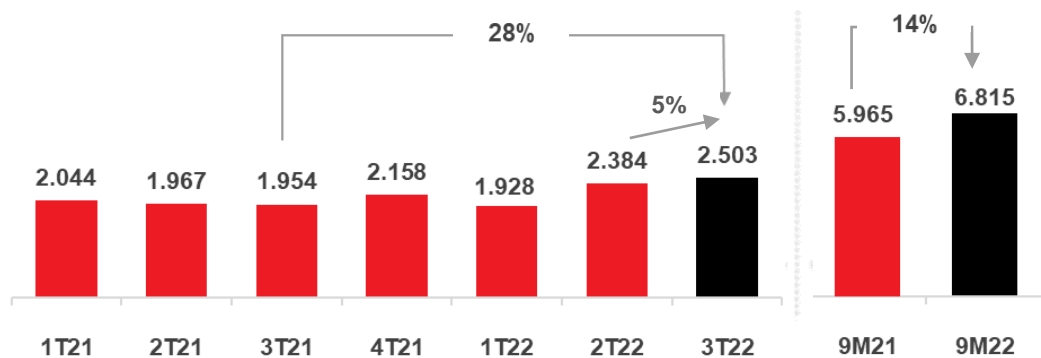
Margem Bruta - Fibrocimento



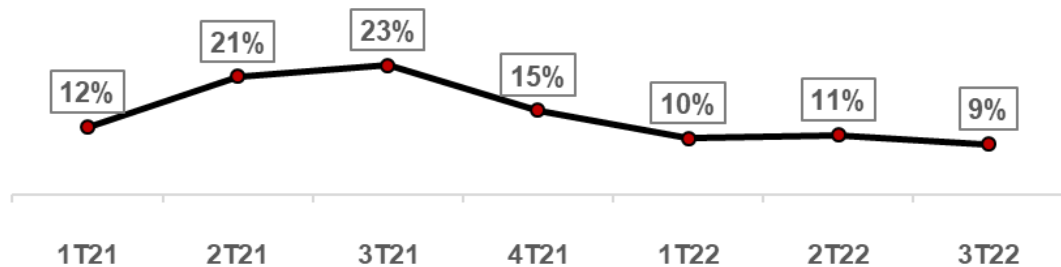


### Tégula – Telhas de Concreto

Vendas Telhas de Concreto (mil peças)

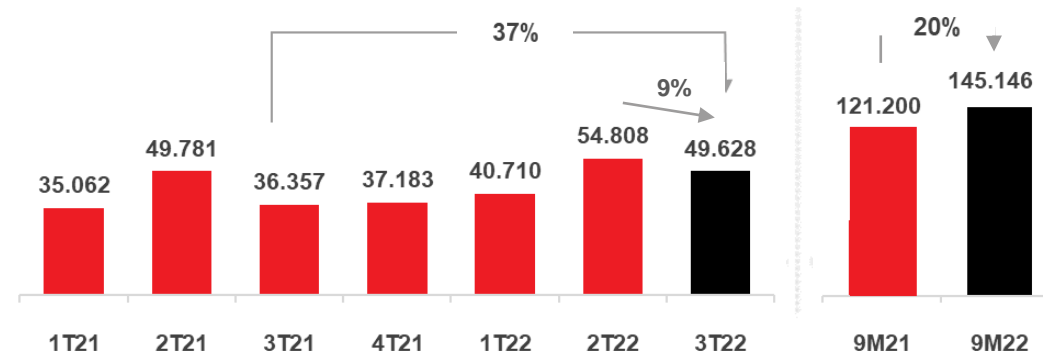


Margem Bruta - Telhas de Concreto

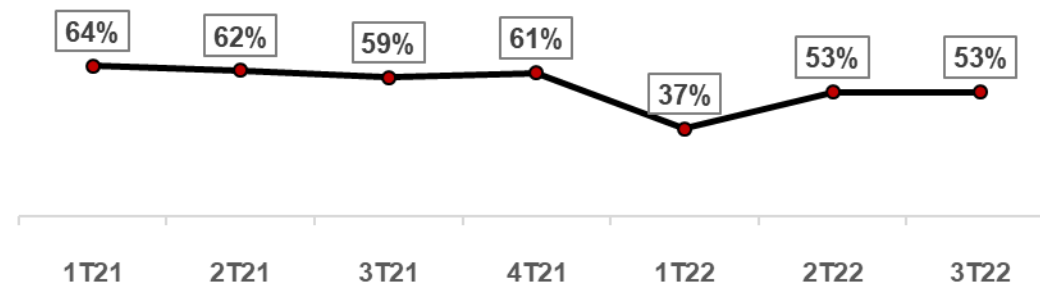


### Sama – Mineral Crisotila

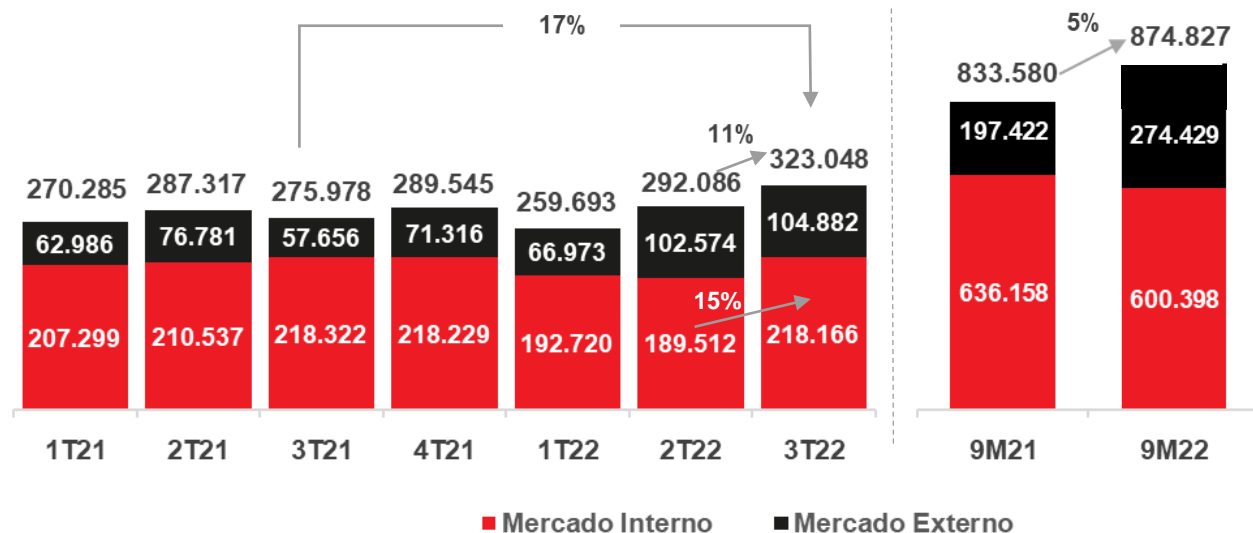
Vendas Mineral Crisotila ( t )



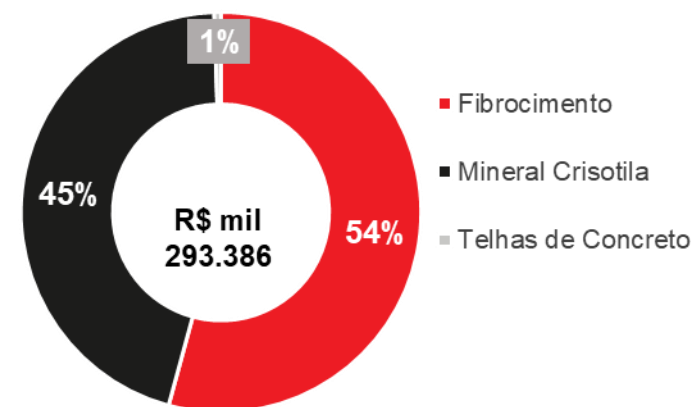
Margem Bruta - Crisotila



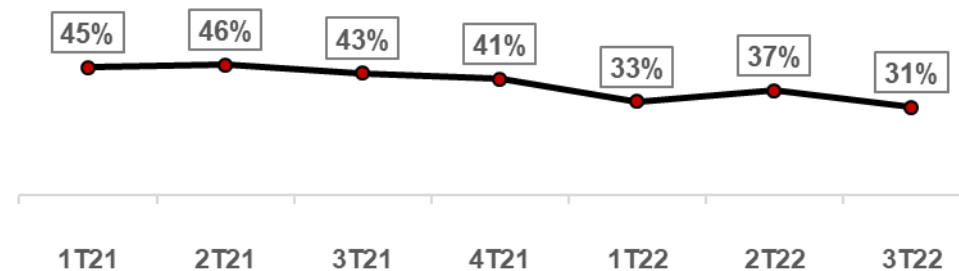
### Receita Líquida (R\$ mil)



### Lucro Bruto - 9M22

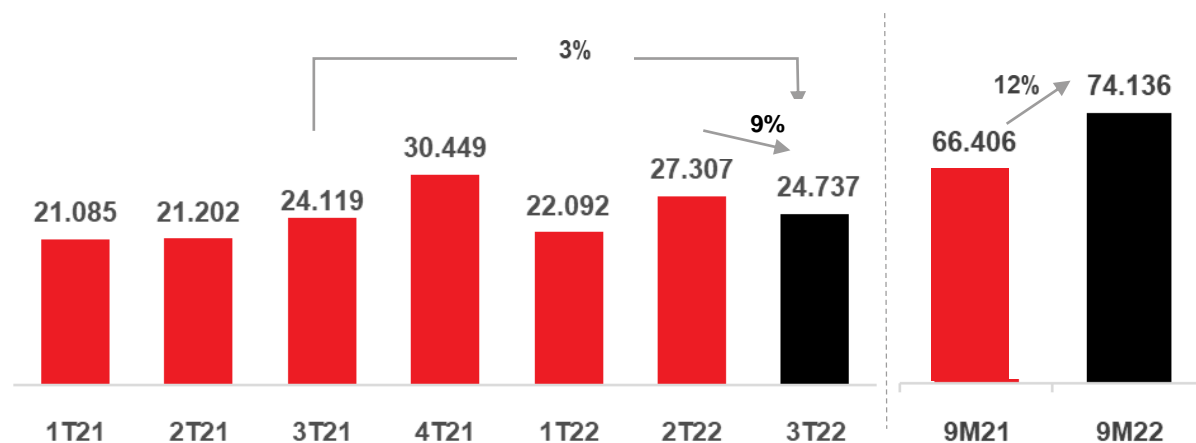


### Margem Bruta - Consolidada





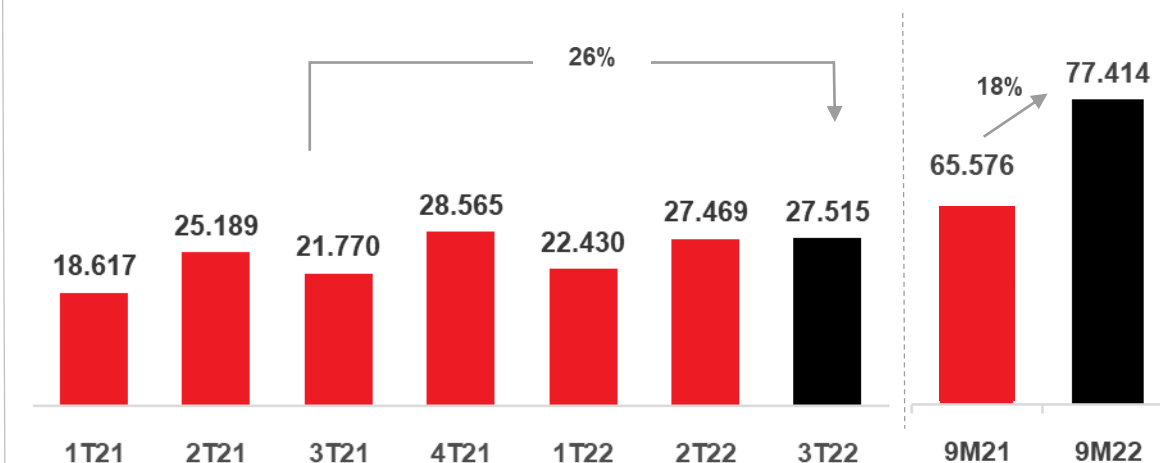
### Despesas Gerais e Administrativas (R\$ mil)



Variação 9M22/9M21

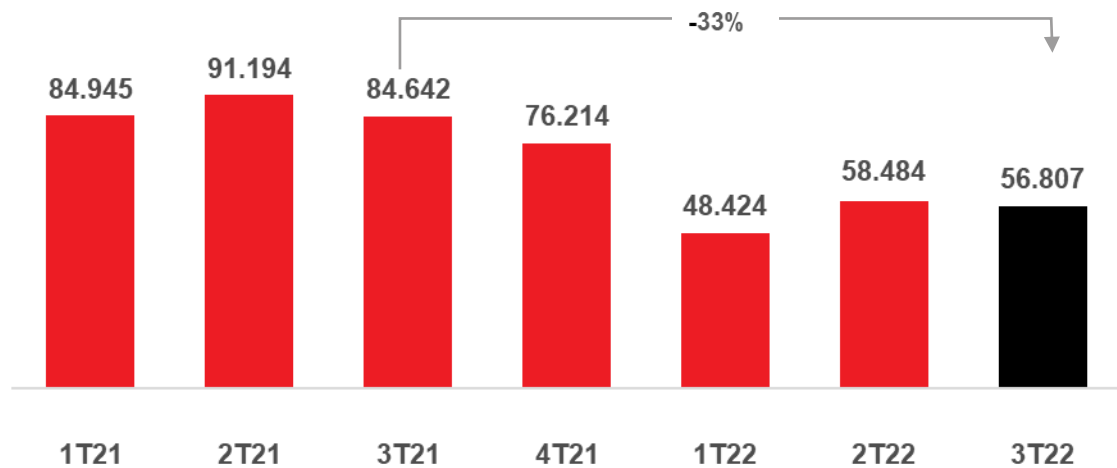
- Mão de Obra/Serviços (Inflação +10,4%)

### Despesas com vendas (R\$ mil)

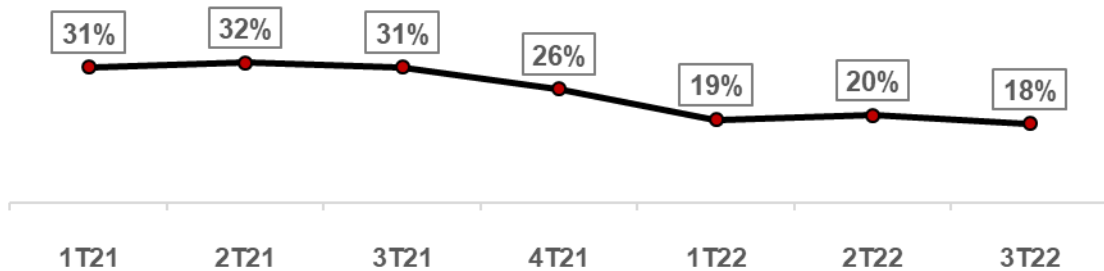


%ROL 7%    9%    8%    10%    9%    9%    9%    8%    9%

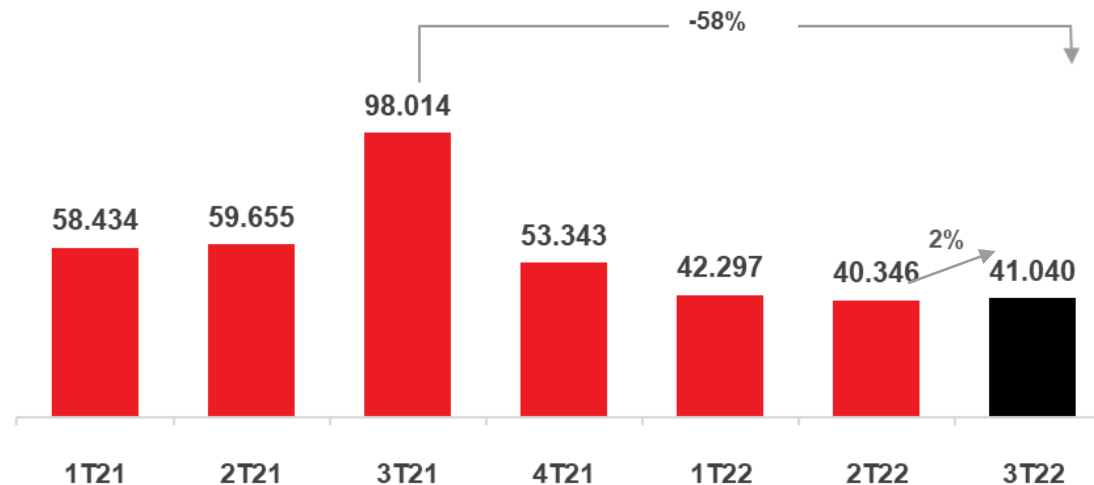
### EBITDA Recorrente (R\$ mil)



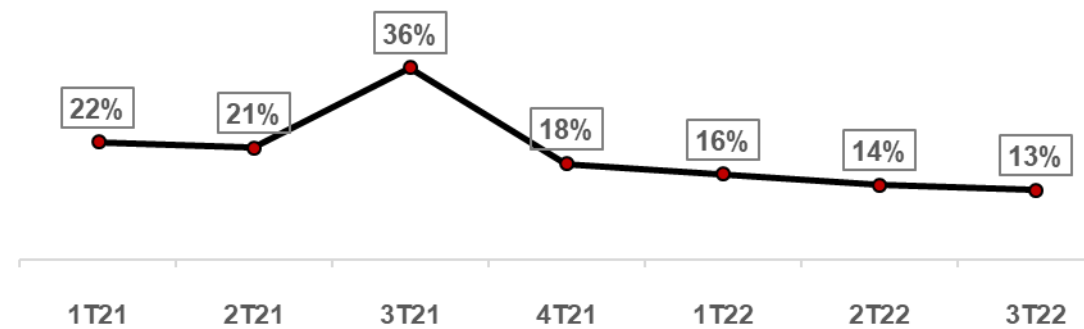
### Margem EBITDA Recorrente



### Lucro Líquido (R\$ mil)



### Margem Líquida



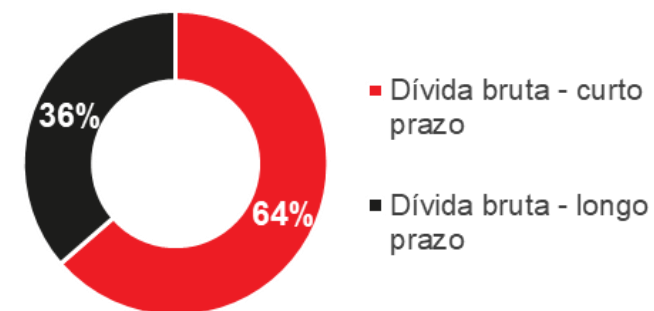


## Caixa Líquido e Endividamento

- Caixa de R\$ 72 milhões.
- Endividamento bruto de R\$ 84 milhões: (i) ACE (R\$ 50 milhões); e (ii) empréstimo Banco da Amazônia (R\$ 34 milhões).

Dívida (Caixa) Líquido - R\$ mil	30/09/2022	30/09/2021	Var. %	31/12/2021	Var. %
Dívida bruta - curto prazo	53.339	6.997	662,3	3.911	1.263,8
Dívida bruta - longo prazo	30.525	31.375	(2,7)	33.485	(8,8)
<b>Total da dívida bruta</b>	<b>83.864</b>	<b>38.372</b>	<b>118,6</b>	<b>37.396</b>	<b>124,3</b>
(-) Disponibilidades	72.460	259.344	(72,1)	218.864	(66,9)
<b>Dívida (Caixa) líquido</b>	<b>11.404</b>	<b>(220.972)</b>	<b>-</b>	<b>(181.468)</b>	<b>-</b>

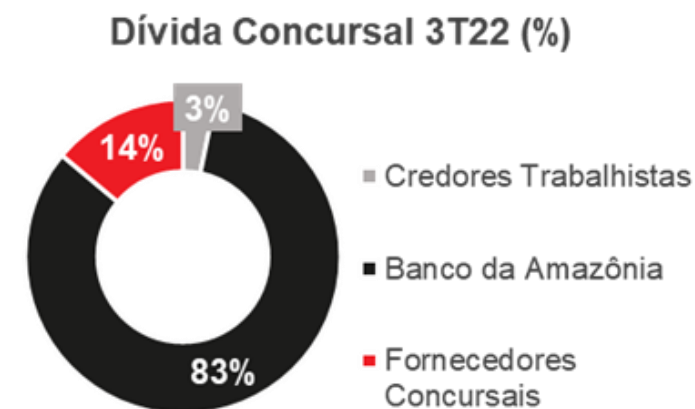
Endividamento Bruto 3T22 (%)



## Dívida Concursal e Recuperação Judicial

- No 3T22, a Companhia realizou pagamentos no montante de R\$ 1,6 milhões.

Classes	Saldo Aprovado no Plano RJ	Haircut	Dação	Novos Créditos Habilitados (Desabilitados)	Juros / Encargos	Pagamentos realizados	Saldo Final
Classe I - Credores Trabalhistas - R\$ mil	6.466	-	-	3.773	-	(8.888)	1.351
Classe II - Credores com Garantia Real - R\$ mil	36.225	-	-	-	8.873	(10.662)	34.436
Classe III - Credores Quirografários							
Opção A - R\$ mil	107.672	(17.314)	(40.400)	(1.386)	3.411	(48.201)	3.782
Opção A - US\$ mil	953	-	-	(520)	1	(309)	125
Opção B - R\$ mil	84.097	(37.839)	-	-	3.242	(49.500)	-
Opção B - US\$ mil	1.696	(763)	-	-	5	(938)	-
Classe IV - Credores Microempresas - R\$ mil	4.612	-	-	-	71	(3.661)	1.022
<b>Total em R\$ mil</b>	<b>239.072</b>	<b>(55.153)</b>	<b>(40.400)</b>	<b>2.387</b>	<b>15.597</b>	<b>(120.912)</b>	<b>40.591</b>
<b>Total em US\$ mil</b>	<b>2.649</b>	<b>(763)</b>	<b>-</b>	<b>(520)</b>	<b>6</b>	<b>(1.247)</b>	<b>125</b>



R\$ 41,3 milhões

- O encerramento da RJ aguarda o desfecho do julgamento do agravo interposto perante o STJ, pleiteando-se que seja restabelecidas as condições de pagamento dos credores trabalhistas prevista no Plano de Recuperação Judicial homologado em 30 de maio de 2019.



Eternit a marca da coruja				Em R\$mil			
Consolidado	Set/22	Dez/21	Var %	Consolidado	Set/22	Dez/21	Var %
<b>Ativo</b>	<b>1.187.017</b>	<b>1.011.931</b>	<b>17,3%</b>	<b>Passivo</b>	<b>1.187.017</b>	<b>1.011.931</b>	<b>17,3%</b>
<b>Ativo Circulante</b>	<b>709.395</b>	<b>740.202</b>	<b>-4,2%</b>	<b>Passivo Circulante</b>	<b>278.556</b>	<b>208.855</b>	<b>33,4%</b>
Caixa e equivalentes de	72.460	218.864	-66,9%	Fornecedores.	59.521	50.201	18,6%
Contas a receber.	248.676	153.229	62,3%	Empréstimos e	57.396	3.911	1367,6%
Estoques.	240.486	185.268	29,8%	Financiamentos	35.658	29.530	20,8%
Tributos a recuperar	88.882	126.392	-29,7%	Obrigação com Pessoal	34.466	34.919	-1,3%
Adiantamento a Fornecedor	31.154	30.014	3,8%	Impostos e Taxas a Recolher	7.851	7.851	,%
Outros Ativos	26.714	21.590	23,7%	Prov. Benefício pós-emprego	8.768	24.355	-64,%
Ativos Mantidos Venda	1.023	4.845	-78,9%	Dividendos e JCP a pagar	74.897	58.088	28,9%
<b>Ativo Não Circulante</b>	<b>477.622</b>	<b>271.729</b>	<b>75,8%</b>	<b>Passivo Não Circulante</b>	<b>248.473</b>	<b>239.721</b>	<b>3,7%</b>
Deposito judicial	11.448	10.500	9,0%	Empréstimos e	30.525	33.485	-8,8%
Tributos a Recuperar	40.553	10.629	281,5%	Financiamentos	22.682	32.893	-31,%
Outros Ativos	1.595	1.595	,0%	Impostos e Taxas a Recolher	6.872	7.007	-1,9%
Ativo de Direito de Uso	16.238	7.758	109,3%	Obrigação com Pessoal	69.417	71.205	-2,5%
Imobilizado	347.607	240.643	44,4%	Prov. Contingências	73.902	73.773	,2%
Intangível	60.181	604	9863,8%	Prov. Benefício pós-emprego	23.145	10.871	112,9%
				IR/CSL Diferidos	21.930	10.487	109,1%
				Outros Passivos	<b>659.987</b>	<b>563.355</b>	<b>17,2%</b>
				<b>Patrimônio Líquido</b>	438.082	438.082	,%
				Capital social	78.982	69.927	12,9%
				Reservas de capital	59.563	59.417	,2%
				Reservas de lucros	16.442	16.442	,%
				Reservas legais	87.336	-	,%
				Resultado do Exercício	(20.449)	(20.449)	,%
				Outros resultados	(174)	(174)	,%
				abrangentes	205	110	86,9%
				Ações em tesouraria			
				Part dos acionistas não			
				control			

- Patrimônio Líquido: R\$ 660 milhões
- Ativo Total: R\$ 1,2 bilhão
- Ativo Circulante: R\$ 709 milhões
- Liquidez corrente: 2,55
- Equity/Debt = 56%

### Projetos Estratégicos

#### Telha Fotovoltaica

- Vendas 3T22: 57 kWp de telhas solares de concreto BIG-F10.
- Instalação do primeiro projeto-piloto da telha fotovoltaica de fibrocimento F-140 (potência de 25,6kWp, equivalente à geração mensal de 3.000kWh).
- Lançamento de novos modelos de telhas fotovoltaicas de concreto durante a Instersolar South America, sendo: BIG (11Wp), BIG-F10C (10Wp) e a telha Plana (12Wp e 15Wp).



#### Modernização do Fibrocimento

- Conclusão da ampliação da unidade de Goiânia.
- Ampliação da unidade do Rio de Janeiro, a conclusão está prevista para novembro/22.



R\$ mil	Investimento Total	Desembolsado	%Real
Projeto de Telhas Fotovoltaicas	5.800	5.920	102
Programa de Modernização do Fibrocimento	40.770	40.650	100
<b>Total</b>	<b>46.570</b>	<b>46.570</b>	<b>100</b>



### Projeto *Greenfield* (Unidade de Fibro Ceará)

- O projeto prossegue com as atividades de implantação.
- No 3T22 foi firmado o contrato para construção da infraestrutura (civil, elétrica e hidráulica) e a colocação dos pedidos de compra dos equipamentos, com prazo longo de fornecimento.
- Início da atividade operacional está prevista para setembro/23.



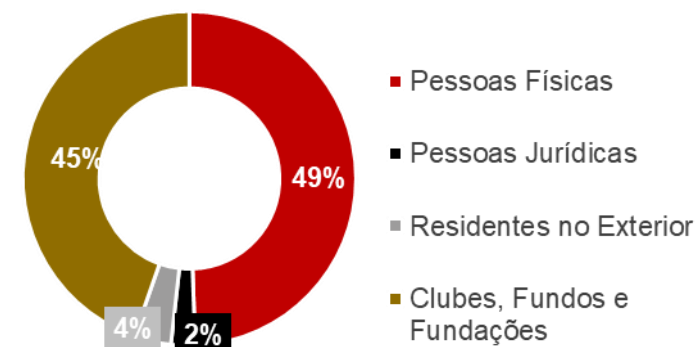
### Projeto Ampliação da Unidade de Manaus (PP)

- As atividades do projeto de desgargalamento da unidade de Manaus, responsável pela produção da fibra de PP, estão dentro do cronograma, sendo que os equipamentos já foram adquiridos e os serviços em fase de contratação.

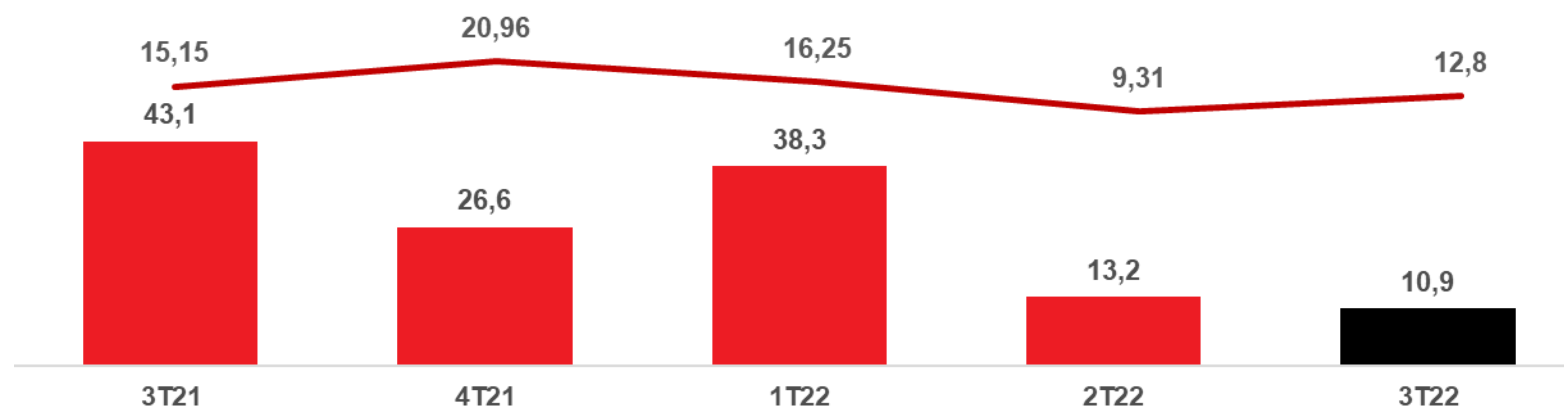


- Cotação: R\$ 12,80 (30/09/22)
- \*Volume médio de negociações: R\$ 10,9 milhões
- Market Capital: 791 milhões (30/09/22).
- Free float: 98,45%.
- Base acionária: 26.201 acionistas.

Estrutura Acionária 30/09/2022



\*Volume Negociado x Preço - R\$ milhões



\*Média diária de negociação e cotação de fechamento do trimestre

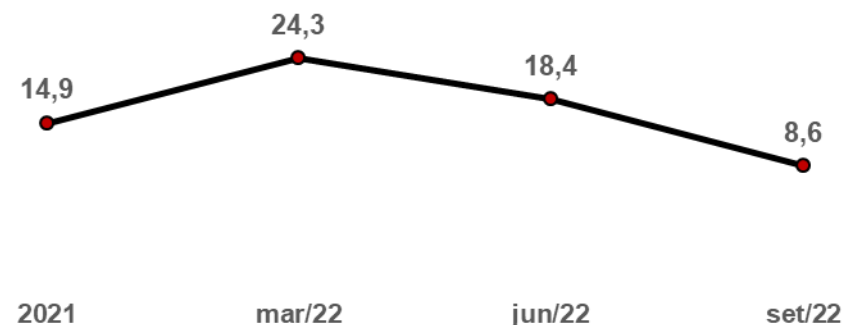
### Declaração de Juros sobre Capital Próprio (JCP)

- RCA de 08/11/22: R\$ 8,6 milhões referente ao 3T22;
- Valor bruto de R\$ 0,14 por ação ordinária;
- Data "ex": 14/11/22;
- Pagamento será realizado em 31/03/2023;

### Empréstimo Banco Daycoval:

- Em outubro, a Companhia contraiu empréstimo de longo prazo junto ao Banco Daycoval, no montante de R\$ 30 milhões, visando o reforço de caixa.

Dividendos/JCP declarados (R\$ milhões)







Receita Líquida de R\$ 323 MM, (+11%) frente ao 2T22.



Lucro Bruto de R\$ 100 MM, com margem líquida de 31%.



EBITDA Recorrente de R\$ 57 MM, com margem de 18%.



Lucro Líquido de R\$ 41 MM, (+2%) frente ao 2T22.



JCP no montante de R\$ 8,6 milhões.

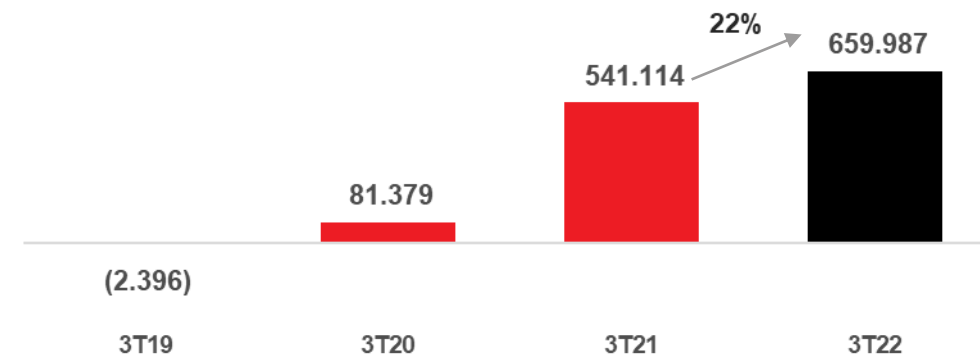


Conclusão da aquisição da Confibra e início de consolidação dos resultados em 01/08/2022.

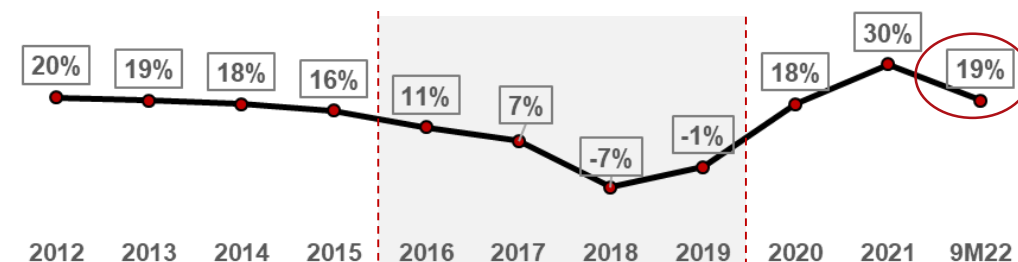


ROE 26,8% e ROA 14,9% (UDM).

Evolução do Patrimônio Líquido - R\$ mil



Margem EBITDA Recorrente





Unidade Sama – Minaçu - GO



Relações com Investidores

[ri@eternit.com.br](mailto:ri@eternit.com.br)

[ri.eternit.com.br](http://ri.eternit.com.br)

11 3194-3881



# Éternit

a marca da coruja

OBRIGADO

