

Éternit

a marca da coruja

Apresentação de Resultados
1T23 – 10/05/23





AVISO IMPORTANTE

“Declarações contidas nesta apresentação relativas às perspectivas dos negócios da Companhia, projeções de resultados operacionais e financeiros, e referências ao potencial crescimento da Companhia, constituem meras previsões e foram baseadas nas expectativas da Administração em relação ao seu desempenho futuro. Estas expectativas são altamente dependentes do comportamento do mercado, da situação econômica do Brasil, da indústria e dos mercados internacionais, portanto estão sujeitas a mudanças. A Eternit não pode dar qualquer certeza quanto a realização das expectativas apresentadas”

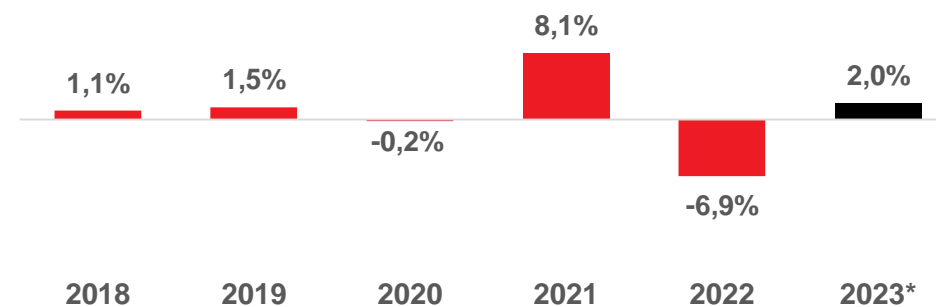
Conjuntura e Mercado
Desempenho Operacional
Desempenho Financeiro Consolidado
Projetos Estratégicos
Mercado de Capitais
Eventos Subsequentes
Q&A



Unidade de fibrocimento - Rio de Janeiro/RJ

- Expectativas de mercado 2023 (Focus/BCB abr/23):
 - PIB: 1,0% (dez/22: 0,80%)
 - IPCA: 6,05% (dez/5,74%)
 - SELIC: 12,50% a.a.
- Indicadores 1T23
 - Endividamento das famílias: 78%
 - Inadimplência população adulta: 43%
 - IPCA Alimentos e Bebidas: 7,3% (UDM março/23)
- Desempenho da indústria de materiais de construção (ABRAMAT):
 - 2022/2021: - 6,9%
 - 1T23/1T22: - 6,5%

Evolução do faturamento deflacionado - ABRAMAT

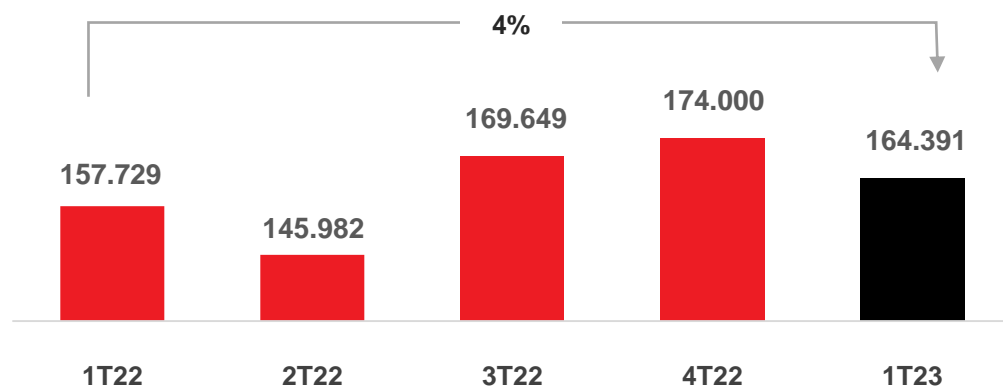


*Estimativa ABRAMAT

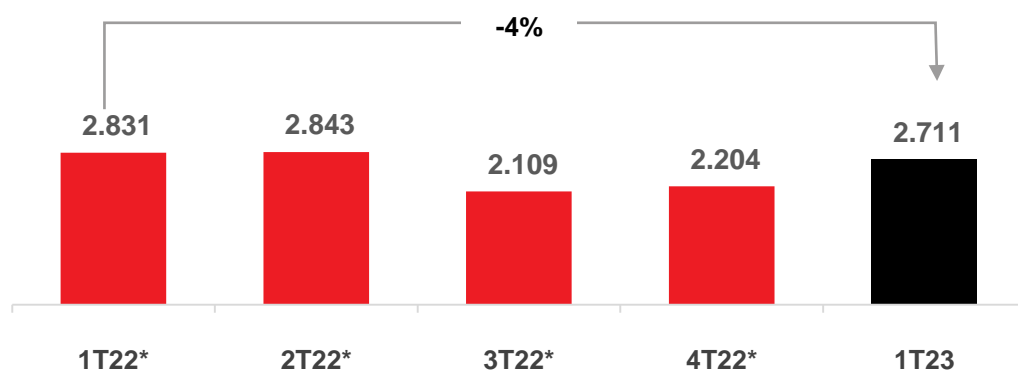


Eternit - Fibrocimento

Vendas Telha de Fibrocimento (t)

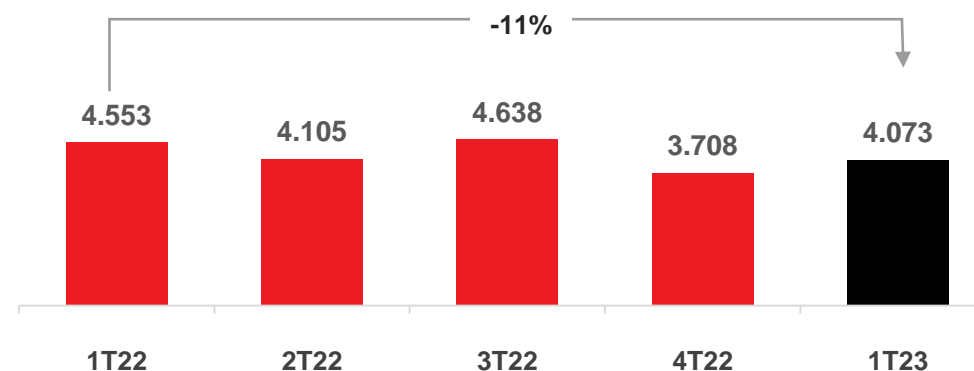


Produção de Fibra de PP (t)

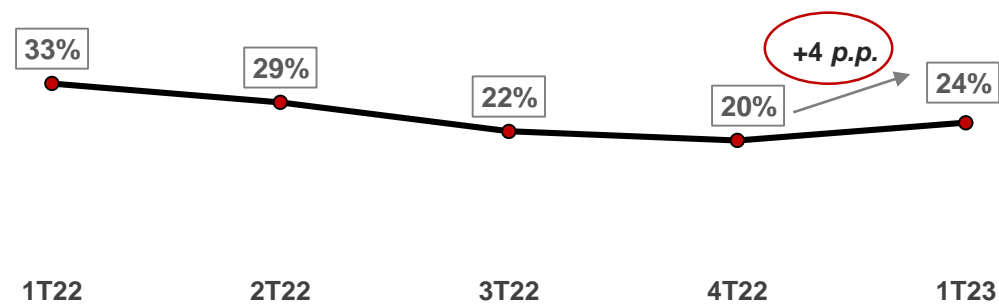


*Valores reapresentados considerando a produção da fibra de PP.

Vendas de Sistemas Construtivos (t)



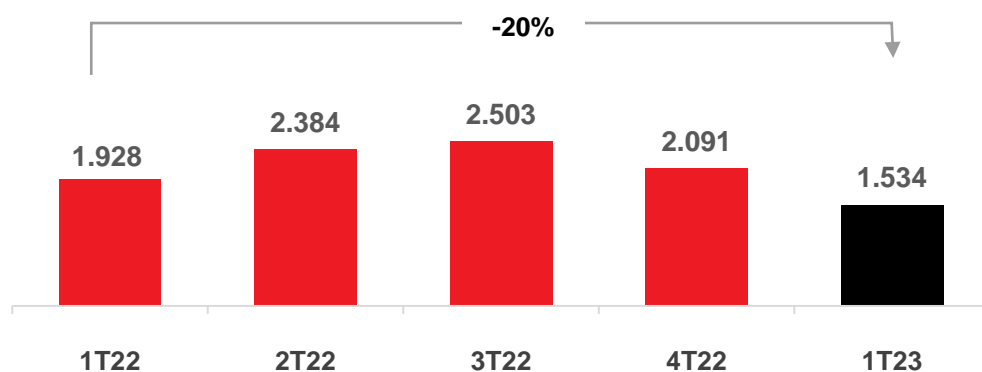
Margem Bruta - Fibrocimento



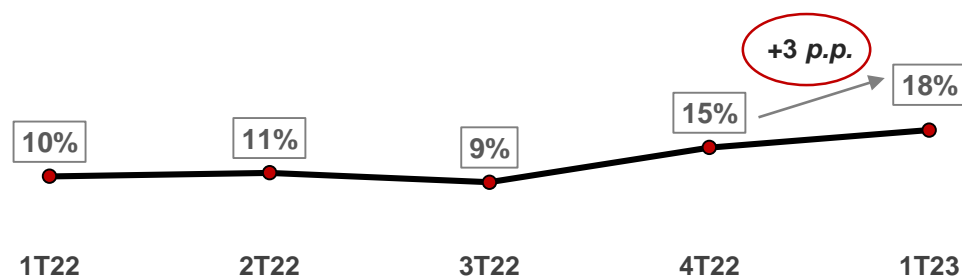


Tégula – Telhas de Concreto

Vendas Telhas de Concreto (mil peças)

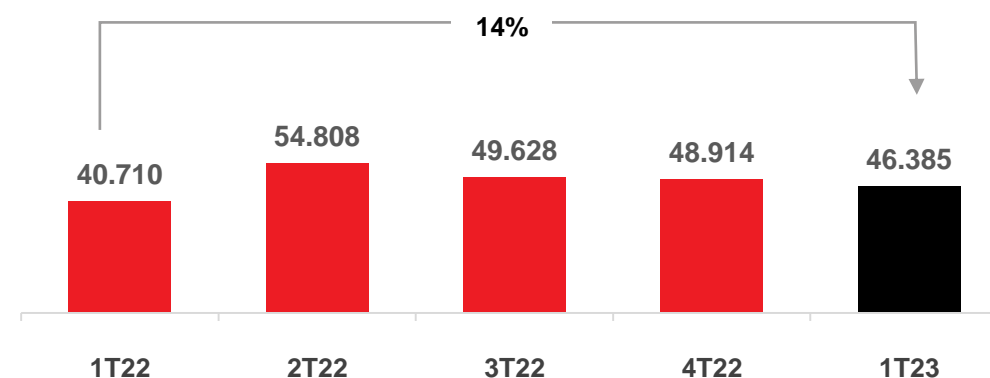


Margem Bruta - Telhas de Concreto

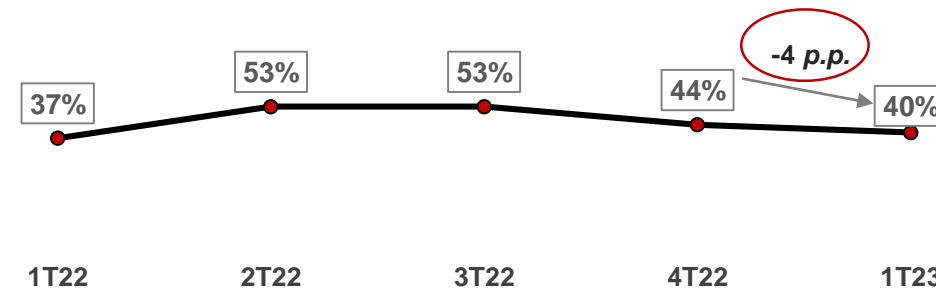


Sama – Mineral Crisotila

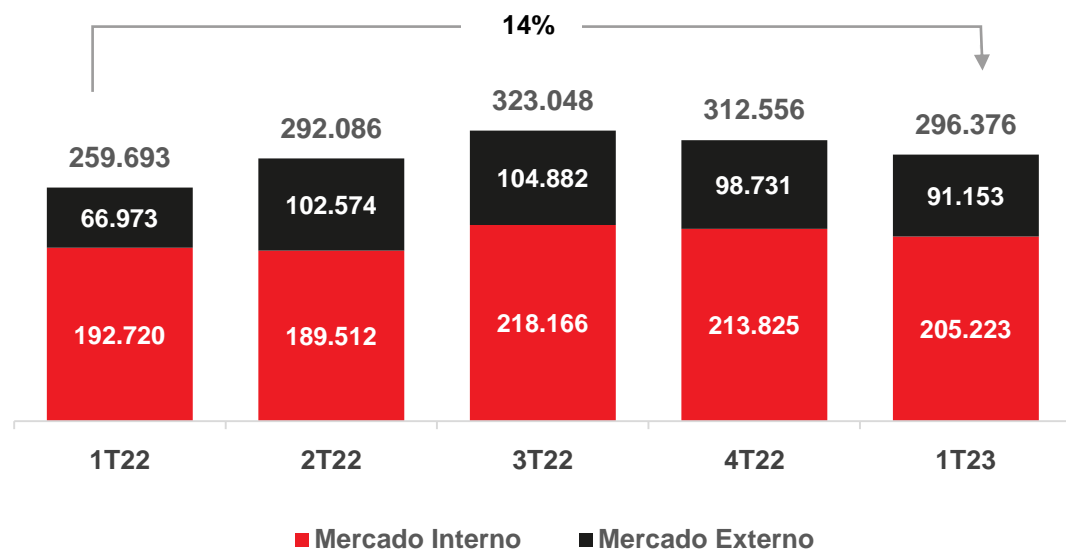
Vendas Mineral Crisotila (t)



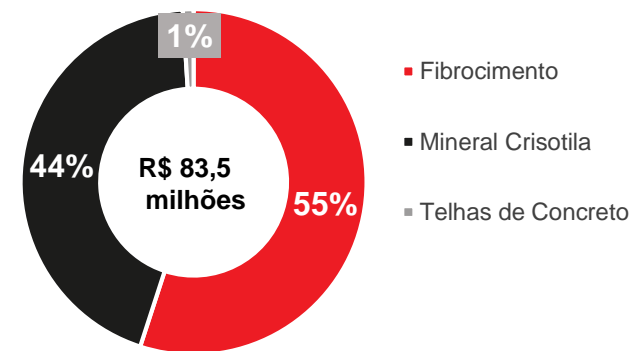
Margem Bruta - Crisotila



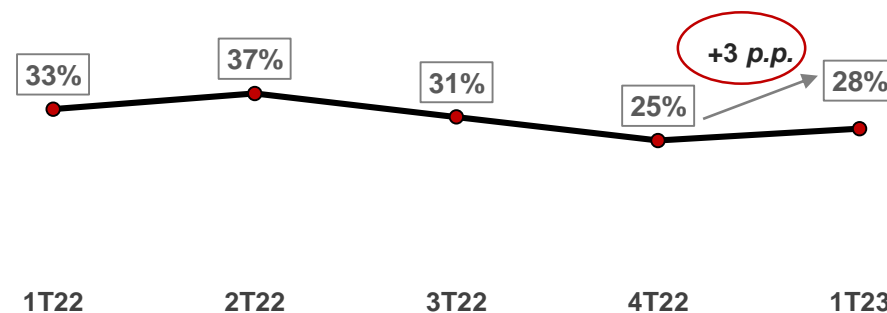
Receita Líquida (R\$ mil)



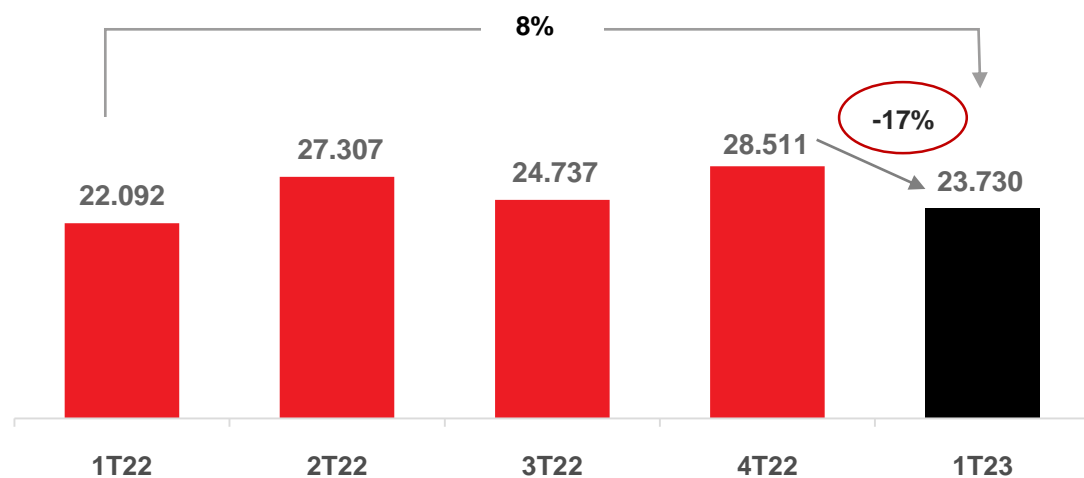
Lucro Bruto - 1T23



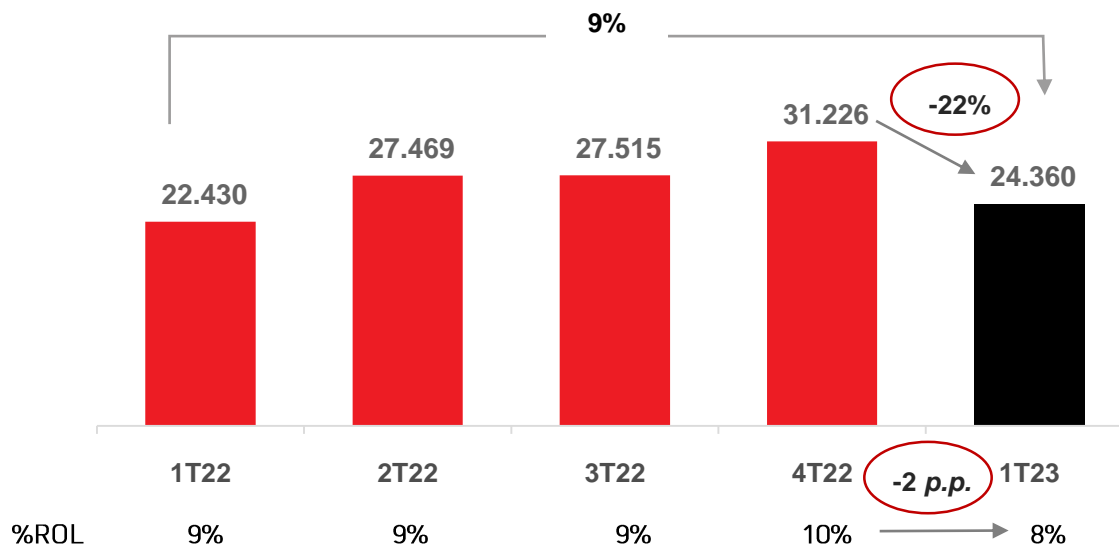
Margem Bruta - Consolidada



Despesas Gerais e Administrativas (R\$ mil)



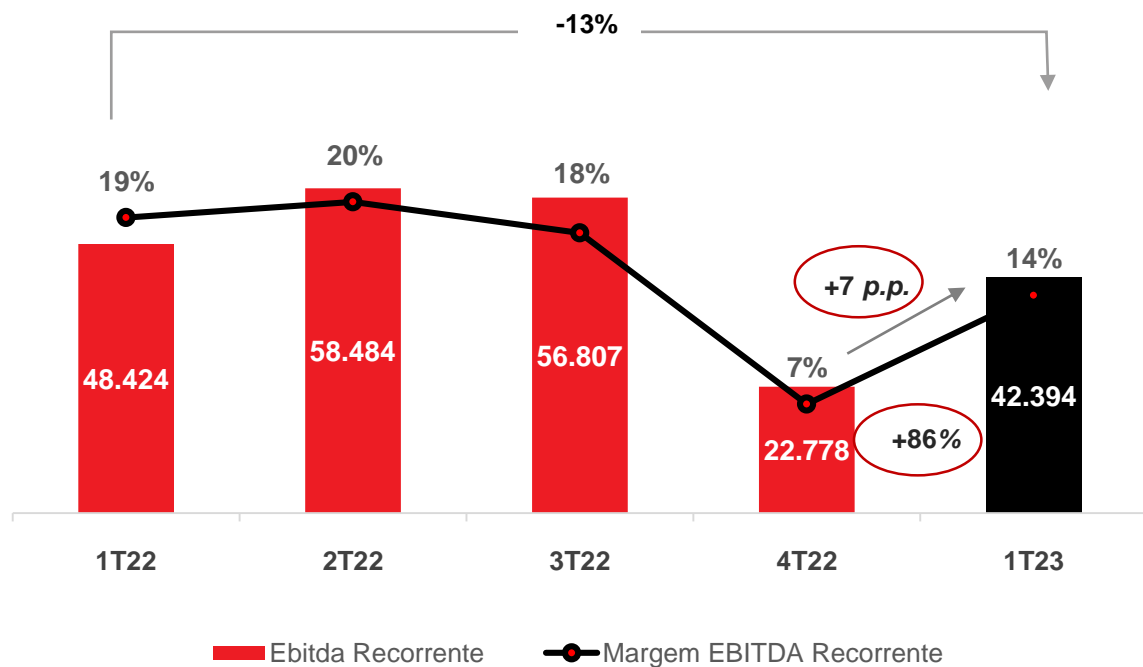
Despesas com vendas (R\$ mil)



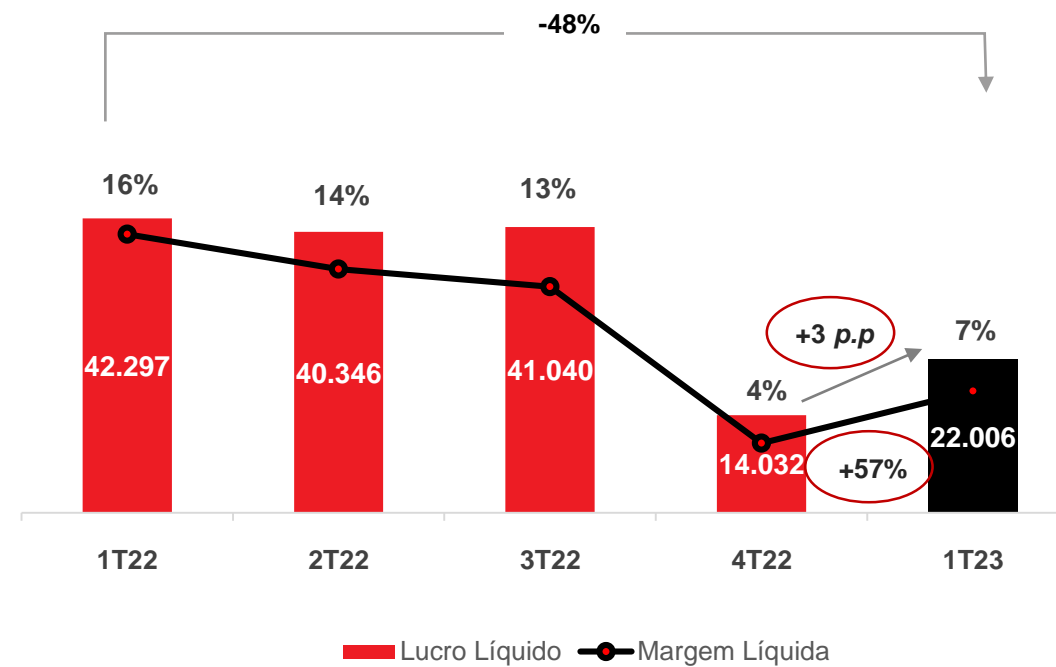
Variação 1T23/1T22

- Aumento de R\$ 1,6 MM (R\$ 2,1 incorporação das despesas da Confibra).

EBITDA Recorrente (R\$ mil)



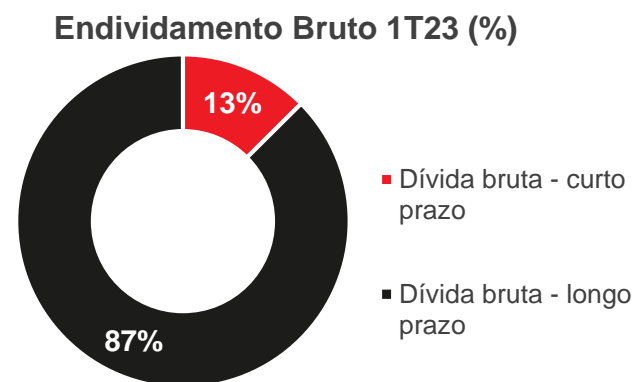
Lucro Líquido (R\$ mil)



Endividamento

- Recuo da dívida bruta em R\$ 20 milhões frente ao 4T22.
- Endividamento líquido de R\$ 33 milhões.
- Dívida Bruta: 64 milhões, sendo composto por: (i) empréstimo junto ao Banco da Amazônia para implantação da unidade da Eternit da Amazônia (R\$ 32 milhões) e; (ii) FINAME contratada junto ao Banco Daycoval (R\$ 31 milhões).

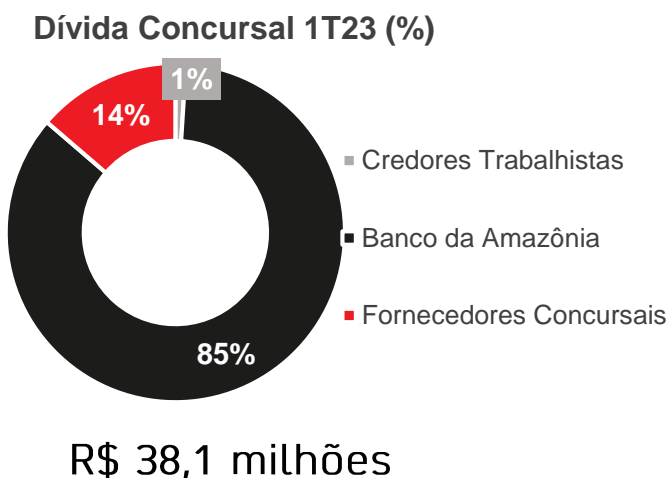
Dívida (Caixa) Líquido - R\$ mil	31/03/2023	31/03/2022	Var. %	31/12/2022	Var. %
Dívida bruta - curto prazo	8.046	3.911	105,7	26.296	(69,4)
Dívida bruta - longo prazo	56.061	32.501	72,5	58.295	(3,8)
Total da dívida bruta	64.107	36.412	76,1	84.591	(24,2)
(-) Disponibilidades	30.764	236.724	(87,0)	112.469	(72,6)
Dívida (Caixa) líquido	33.343	(200.312)	-	(27.878)	-



Dívida Concursal e Recuperação Judicial

- No decorrer do 1T23, a Companhia efetuou pagamentos no valor de R\$ 1,8 milhões.

Classes	Saldo Aprovado no Plano RJ	Haircut	Dação	Novos Créditos Habilitados (Desabilitados)	Juros / Encargos	Pagamentos realizados	Saldo Final
Classe I - Credores Trabalhistas - R\$ mil	6.466	-	-	4.360	-	(10.365)	461
Classe II - Credores com Garantia Real - R\$ mil	36.225	-	-	-	9.967	(13.717)	32.475
Classe III - Credores Quirografários							
Opção A - R\$ mil	107.672	(17.314)	(40.400)	(1.383)	3.448	(48.459)	3.564
Opção A - US\$ mil	953	-	-	(520)	1	(309)	125
Opção B - R\$ mil	84.097	(37.839)	-	-	3.242	(49.500)	-
Opção B - US\$ mil	1.696	(763)	-	-	5	(938)	-
Classe IV - Credores Microempresas - R\$ mil	4.612	-	-	-	71	(3.676)	1.007
Total em R\$ mil	239.072	(55.153)	(40.400)	2.977	16.728	(125.717)	37.507
Total em US\$ mil	2.649	(763)	-	(520)	6	(1.247)	125

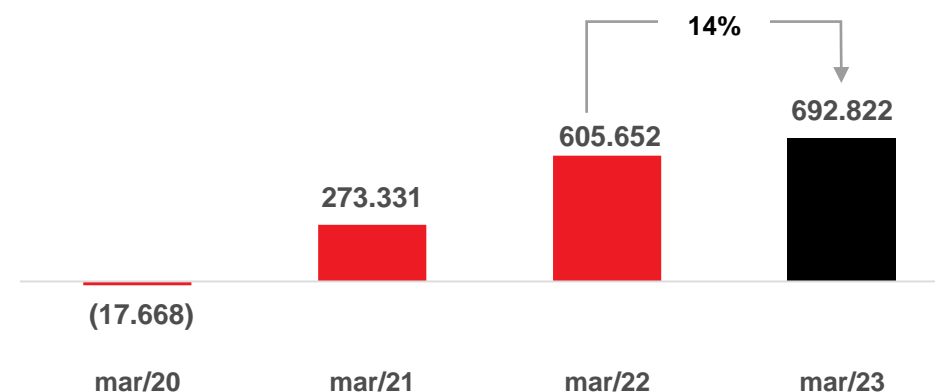


Para o encerramento da Recuperação Judicial, a Companhia aguarda o desfecho do julgamento dos embargos de divergência interpostos perante o STJ, visando o restabelecimento das condições de pagamento dos credores trabalhistas previstas no Plano aprovado em assembleia de credores.

Eternit a marca da coruja				Em R\$mil			
Consolidado	Mar / 23	Dez / 22	Var %	Consolidado	Mar / 23	Dez / 22	Var %
Ativo	1.168.475	1.222.267	-4,4%	Passivo	1.168.475	1.222.267	-4,4%
Ativo Circulante	642.321	715.330	-10,2%	Passivo Circulante	219.754	284.164	-22,7%
Caixa e equivalentes de caixa	30.764	112.469	-72,6%	Fornecedores	61.218	65.116	-6,0%
Contas a receber	208.372	227.705	-8,5%	Empréstimos e Financiamentos	8.046	26.296	-69,4%
Estoques	220.084	209.822	4,9%	Obrigação com Pessoal	31.332	29.480	6,3%
Tributos a recuperar	117.635	107.735	9,2%	Impostos e Taxas a Recolher	36.503	30.722	18,8%
Adiantamento a Fornecedor	39.767	39.427	,9%	Prov. Benefício pós-emprego	6.947	6.947	,0%
Outros Ativos	24.676	17.149	43,9%	Dividendos e JCP a pagar	4.258	17.763	-76,0%
Ativos Mantidos Venda	1.023	1.023	,0%	Outros Passivos	71.450	107.840	-33,7%
Ativo Não Circulante	526.154	506.937	3,8%	Passivo Não Circulante	255.899	261.805	-2,3%
Deposito judicial	12.924	12.879	,3%	Empréstimos e Financiamentos	56.061	58.295	-3,8%
Tributos a Recuperar	32.603	37.268	-12,5%	Impostos e Taxas a Recolher	21.106	22.377	-5,7%
Outros Ativos	1.595	1.595	,0%	Obrigação com Pessoal	5.492	6.779	-19,0%
Ativo de Direito de Uso	17.170	15.920	7,9%	Prov. Contingências	69.880	69.914	-,0%
Imobilizado	378.145	355.959	6,2%	Prov. Benefício pós-emprego	61.122	61.241	-,2%
Intangível	83.717	83.316	,5%	IR/CSL Diferidos	18.631	20.877	-10,8%
				Outros Passivos	23.607	22.322	5,8%
				Patrimônio Líquido	692.822	676.298	2,4%
				Capital social	438.082	438.082	,0%
				Reservas de capital	82.737	81.093	2,0%
				Reservas de lucros	134.472	134.472	,0%
				Reservas de legais	30.202	30.202	,0%
				Resultado do Exercício	15.534	0	,0%
				Outros resultados abrangentes	(7.487)	(7.487)	,0%
				Ações em tesouraria	(844)	(174)	385,1%
				Part dos acionistas não control	126	110	14,5%

- Patrimônio Líquido: R\$ 693 milhões
- Ativo Total: R\$ 1,2 bilhão
- AC – PC: R\$ 422 milhões
- Liquidez corrente: 2,9
- Equity/Debt = 59%

Evolução do Patrimônio Líquido - R\$ mil



Telha Fotovoltaica

- Vendas de Tegula Solar 1T23: 42 kWp;
- Instalação de Eternit Solar na unidade de Caucaia/CE: 300 kWp (cerca de 25% do consumo de energia elétrica).

Projeto Greenfield Ceará

- Unidade de telhas de fibrocimento: 78.000 t/a;
- Investimento: 165 milhões;
- Implantação da infraestrutura civil, elétrica e hidráulica em andamento;
- Equipamentos em construção e início de instalação;
- Valor desembolsado (30/04/23): R\$ 83 milhões (50%);

Projeto Ampliação da Unidade de Manaus (PP)

- Desgargamento de capacidade: 18 mil t/a fibra de PP (+50%)
- Avanço físico: 81%
- Valor comprometido: R\$ 16,3 milhões (69%).



Implantação das telhas solares de fibrocimento – Caucaia/CE

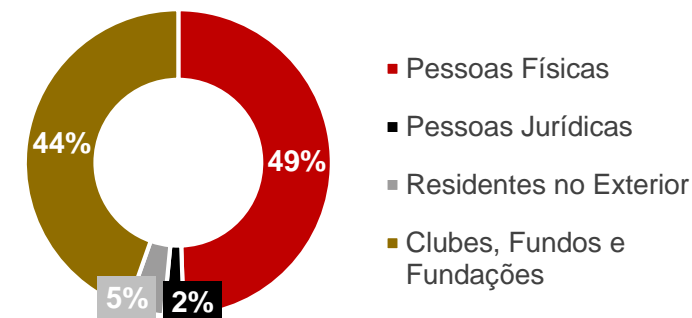


Instalação do pulper de celulose – Caucaia/CE

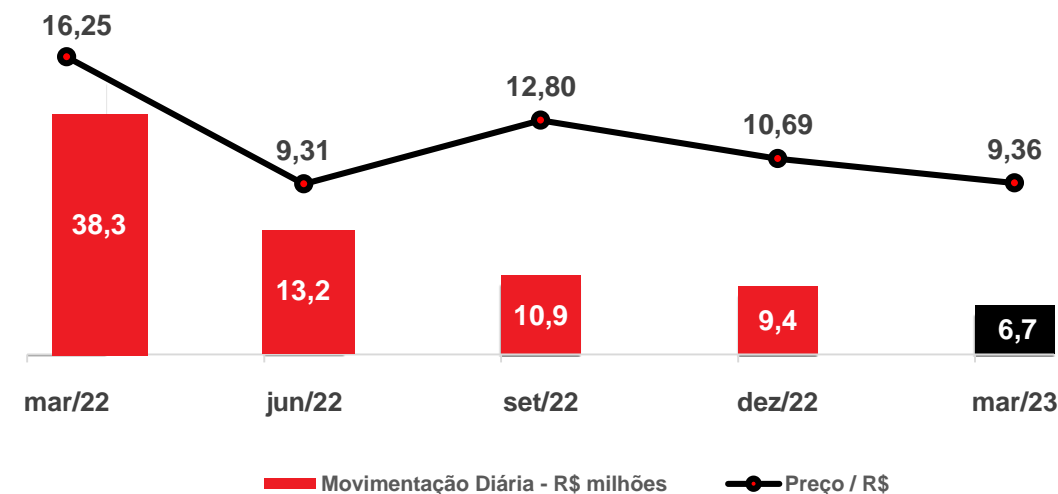
- Cotação: R\$ 9,36 (31/03/23).
- Volume médio de negociações: R\$ 6,7 milhões. (*)
- Market Capital: 578 milhões (31/03/23).
- Free float: 98,16%.
- Base acionária: 25.631 acionistas.
- Programa de Recompra de Ações
 - Política de remuneração variável de Administradores;
 - Limite: 115.000 ações (0,2% do total de ações em circulação);
 - Volume adquirido (31/03/23): 67.900 ações.

*Média diária de negociação do trimestre

Estrutura Acionária 31/03/2023

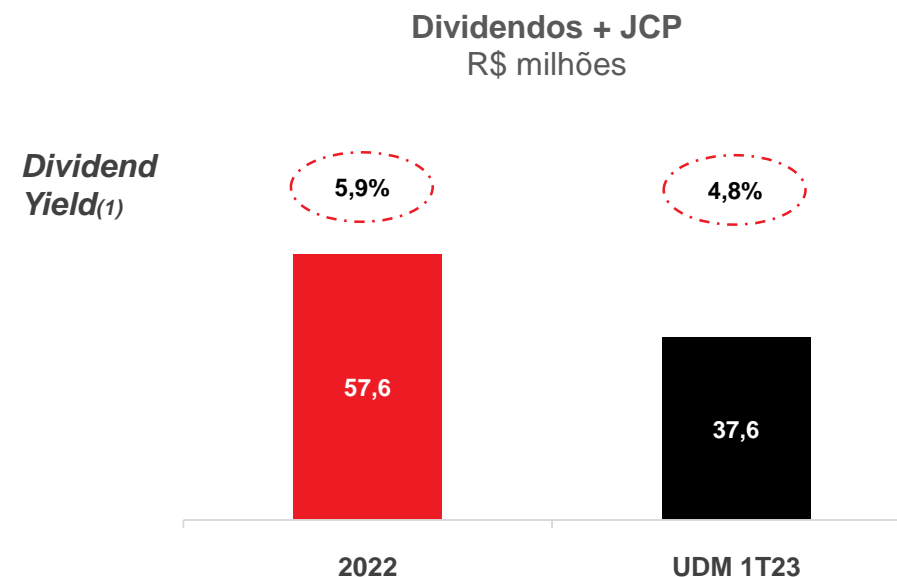


Desempenho da ação ETER3 - R\$



Declaração de Juros sobre Capital Próprio

- Política de Dividendos e Juros Sobre o Capital Próprio aprovada em 30/06/2022;
- Declaração de JCP 1T23: R\$ 4,8 milhões;
- Valor bruto unitário: R\$ 0,078 /ação;
- Pagamento: 29/09/23.



(1) Dividendo/JCP pago no período / média das cotações no início e no final do período



Receita Líquida de R\$ 296 MM, (+14%) vs 1T22.



Lucro Bruto de R\$ 84 MM (+6%) vs 4T22.



Margem Bruta de 28% (+ 3 p.p.) vs 4T22.



EBITDA Recorrente de R\$ 42 milhões (+86%) vs 4T22.



Margem EBITDA Recorrente de 14% (+7 p.p.) vs 4T22.

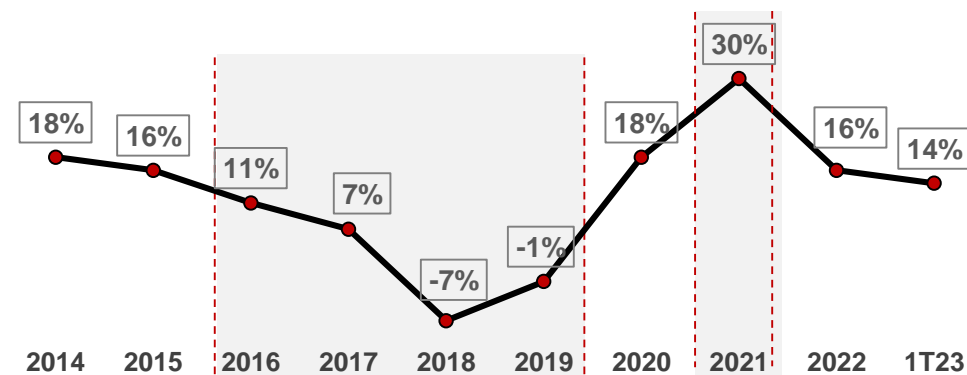


Lucro Líquido de R\$ 22 milhões (+57%) vs 4T22.



R\$ 4,8 MM de JCP declarados no 1T23.

Margem EBITDA Recorrente





Unidade de fibrocimento em construção - Caucaia/CE



Relações com Investidores

ri@eternit.com.br

ri.eternit.com.br

11 3194-3881

Éternit

a marca da coruja

OBRIGADO

