

# Índice

## Dados da Empresa

Composição do Capital	1
-----------------------	---

## DFs Individuais

Balanço Patrimonial Ativo	2
---------------------------	---

Balanço Patrimonial Passivo	3
-----------------------------	---

Demonstração do Resultado	5
---------------------------	---

Demonstração do Resultado Abrangente	6
--------------------------------------	---

Demonstração do Fluxo de Caixa	7
--------------------------------	---

### Demonstração das Mutações do Patrimônio Líquido

DMPL - 01/01/2020 à 30/06/2020	8
--------------------------------	---

DMPL - 01/01/2019 à 30/06/2019	9
--------------------------------	---

Demonstração do Valor Adicionado	10
----------------------------------	----

## DFs Consolidadas

Balanço Patrimonial Ativo	11
---------------------------	----

Balanço Patrimonial Passivo	12
-----------------------------	----

Demonstração do Resultado	14
---------------------------	----

Demonstração do Resultado Abrangente	15
--------------------------------------	----

Demonstração do Fluxo de Caixa	16
--------------------------------	----

### Demonstração das Mutações do Patrimônio Líquido

DMPL - 01/01/2020 à 30/06/2020	17
--------------------------------	----

DMPL - 01/01/2019 à 30/06/2019	18
--------------------------------	----

Demonstração do Valor Adicionado	19
----------------------------------	----

Comentário do Desempenho	20
--------------------------	----

Notas Explicativas	31
--------------------	----

Outras Informações que a Companhia Entenda Relevantes	91
---	----

## Pareceres e Declarações

Relatório da Revisão Especial - Sem Ressalva	92
--	----

Parecer do Conselho Fiscal ou Órgão Equivalente	94
---	----

Declaração dos Diretores sobre as Demonstrações Financeiras	95
---	----

Declaração dos Diretores sobre o Relatório do Auditor Independente	96
--	----

**Dados da Empresa / Composição do Capital**

<b>Número de Ações (Mil)</b>	<b>Trimestre Atual 30/06/2020</b>
<b>Do Capital Integralizado</b>	
Ordinárias	31.774
Preferenciais	0
<b>Total</b>	<b>31.774</b>
<b>Em Tesouraria</b>	
Ordinárias	10
Preferenciais	0
<b>Total</b>	<b>10</b>

**DFs Individuais / Balanço Patrimonial Ativo****(Reais Mil)**

<b>Código da Conta</b>	<b>Descrição da Conta</b>	<b>Trimestre Atual 30/06/2020</b>	<b>Exercício Anterior 31/12/2019</b>
1	Ativo Total	402.892	386.921
1.01	Ativo Circulante	138.346	140.016
1.01.01	Caixa e Equivalentes de Caixa	425	3.871
1.01.03	Contas a Receber	50.368	42.374
1.01.03.01	Clientes	50.368	42.374
1.01.04	Estoques	42.607	77.049
1.01.06	Tributos a Recuperar	2.944	2.328
1.01.06.01	Tributos Correntes a Recuperar	2.944	2.328
1.01.08	Outros Ativos Circulantes	42.002	14.394
1.01.08.01	Ativos Não-Correntes a Venda	796	796
1.01.08.03	Outros	41.206	13.598
1.01.08.03.01	Partes Relacionadas	34.865	3.136
1.01.08.03.02	Adiantamento à Fornecedores	3.866	7.822
1.01.08.03.03	Outros	2.475	2.640
1.02	Ativo Não Circulante	264.546	246.905
1.02.01	Ativo Realizável a Longo Prazo	64.596	62.427
1.02.01.04	Contas a Receber	804	794
1.02.01.04.02	Outras Contas a Receber	804	794
1.02.01.09	Créditos com Partes Relacionadas	27.789	26.093
1.02.01.09.02	Créditos com Controladas	27.789	26.093
1.02.01.10	Outros Ativos Não Circulantes	36.003	35.540
1.02.01.10.03	Impostos a Recuperar	25.208	25.128
1.02.01.10.04	Depósitos Judiciais e Incentivos Fiscais	10.795	10.412
1.02.02	Investimentos	85.481	139.481
1.02.02.01	Participações Societárias	85.481	139.481
1.02.02.01.02	Participações em Controladas	85.481	139.481
1.02.03	Imobilizado	112.866	44.861
1.02.03.01	Imobilizado em Operação	111.610	43.984
1.02.03.03	Imobilizado em Andamento	1.256	877
1.02.04	Intangível	1.603	136
1.02.04.01	Intangíveis	1.603	136

**DFs Individuais / Balanço Patrimonial Passivo****(Reais Mil)**

<b>Código da Conta</b>	<b>Descrição da Conta</b>	<b>Trimestre Atual 30/06/2020</b>	<b>Exercício Anterior 31/12/2019</b>
2	Passivo Total	402.892	386.921
2.01	Passivo Circulante	178.967	206.841
2.01.01	Obrigações Sociais e Trabalhistas	14.278	11.773
2.01.01.01	Obrigações Sociais	5.307	3.326
2.01.01.02	Obrigações Trabalhistas	8.971	8.447
2.01.02	Fornecedores	35.377	34.951
2.01.02.01	Fornecedores Nacionais	27.266	24.879
2.01.02.02	Fornecedores Estrangeiros	8.111	10.072
2.01.03	Obrigações Fiscais	17.517	11.716
2.01.03.01	Obrigações Fiscais Federais	10.416	7.630
2.01.03.02	Obrigações Fiscais Estaduais	7.070	4.042
2.01.03.03	Obrigações Fiscais Municipais	31	44
2.01.04	Empréstimos e Financiamentos	18.257	37.689
2.01.04.01	Empréstimos e Financiamentos	18.257	37.689
2.01.04.01.01	Em Moeda Nacional	18.257	37.689
2.01.05	Outras Obrigações	90.916	108.090
2.01.05.01	Passivos com Partes Relacionadas	69.216	85.951
2.01.05.02	Outros	21.700	22.139
2.01.05.02.04	Demais Contas a Pagar	21.700	22.139
2.01.06	Provisões	2.622	2.622
2.01.06.01	Provisões Fiscais Previdenciárias Trabalhistas e Cíveis	2.622	2.622
2.01.06.01.05	Provisões para Benefícios Pós Emprego	2.622	2.622
2.02	Passivo Não Circulante	182.393	182.902
2.02.01	Empréstimos e Financiamentos	9.327	9.327
2.02.01.01	Empréstimos e Financiamentos	9.327	9.327
2.02.01.01.01	Em Moeda Nacional	9.327	9.327
2.02.02	Outras Obrigações	72.578	74.465
2.02.02.01	Passivos com Partes Relacionadas	49.628	49.089
2.02.02.02	Outros	22.950	25.376
2.02.02.02.03	Impostos, taxas e contribuições a recolher	15.590	17.712
2.02.02.02.05	Obrigações com pessoal	7.294	7.664
2.02.02.02.06	Outros	66	0
2.02.04	Provisões	100.488	99.110
2.02.04.01	Provisões Fiscais Previdenciárias Trabalhistas e Cíveis	63.068	61.385
2.02.04.01.01	Provisões Fiscais	12.744	12.455
2.02.04.01.02	Provisões Previdenciárias e Trabalhistas	46.025	44.952
2.02.04.01.04	Provisões Cíveis	4.299	3.978
2.02.04.02	Outras Provisões	37.420	37.725
2.02.04.02.04	Provisões para Benefício Pós Emprego	37.420	37.725
2.03	Patrimônio Líquido	41.532	-2.822
2.03.01	Capital Social Realizado	338.967	338.967
2.03.02	Reservas de Capital	46.396	-174
2.03.02.05	Ações em Tesouraria	-174	-174
2.03.02.06	Adiantamento para Futuro Aumento de Capital	46.570	0
2.03.04	Reservas de Lucros	19.437	19.437
2.03.04.07	Reserva de Incentivos Fiscais	19.437	19.437

**DFs Individuais / Balanço Patrimonial Passivo****(Reais Mil)**

<b>Código da Conta</b>	<b>Descrição da Conta</b>	<b>Trimestre Atual 30/06/2020</b>	<b>Exercício Anterior 31/12/2019</b>
2.03.05	Lucros/Prejuízos Acumulados	-322.128	-319.912
2.03.08	Outros Resultados Abrangentes	-41.140	-41.140

**DFs Individuais / Demonstração do Resultado****(Reais Mil)**

<b>Código da Conta</b>	<b>Descrição da Conta</b>	<b>Trimestre Atual 01/04/2020 à 30/06/2020</b>	<b>Acumulado do Atual Exercício 01/01/2020 à 30/06/2020</b>	<b>Igual Trimestre do Exercício Anterior 01/04/2019 à 30/06/2019</b>	<b>Acumulado do Exercício Anterior 01/01/2019 à 30/06/2019</b>
3.01	Receita de Venda de Bens e/ou Serviços	101.931	194.416	112.002	206.145
3.02	Custo dos Bens e/ou Serviços Vendidos	-89.360	-169.897	-100.362	-184.783
3.03	Resultado Bruto	12.571	24.519	11.640	21.362
3.04	Despesas/Receitas Operacionais	3.782	-20.027	-37.287	-67.408
3.04.01	Despesas com Vendas	-7.643	-15.732	-9.274	-17.169
3.04.02	Despesas Gerais e Administrativas	-9.588	-19.946	-9.341	-18.065
3.04.03	Perdas pela Não Recuperabilidade de Ativos	0	0	-148	-338
3.04.04	Outras Receitas Operacionais	2.008	3.028	155	599
3.04.05	Outras Despesas Operacionais	67.603	66.623	-4.148	-8.559
3.04.06	Resultado de Equivalência Patrimonial	-48.598	-54.000	-14.531	-23.876
3.05	Resultado Antes do Resultado Financeiro e dos Tributos	16.353	4.492	-25.647	-46.046
3.06	Resultado Financeiro	-3.721	-6.708	-3.886	-8.957
3.06.01	Receitas Financeiras	430	899	461	1.161
3.06.02	Despesas Financeiras	-4.151	-7.607	-4.347	-10.118
3.07	Resultado Antes dos Tributos sobre o Lucro	12.632	-2.216	-29.533	-55.003
3.09	Resultado Líquido das Operações Continuadas	12.632	-2.216	-29.533	-55.003
3.11	Lucro/Prejuízo do Período	12.632	-2.216	-29.533	-55.003
3.99	Lucro por Ação - (Reais / Ação)				

**DFs Individuais / Demonstração do Resultado Abrangente****(Reais Mil)**

<b>Código da Conta</b>	<b>Descrição da Conta</b>	<b>Trimestre Atual 01/04/2020 à 30/06/2020</b>	<b>Acumulado do Atual Exercício 01/01/2020 à 30/06/2020</b>	<b>Igual Trimestre do Exercício Anterior 01/04/2019 à 30/06/2019</b>	<b>Acumulado do Exercício Anterior 01/01/2019 à 30/06/2019</b>
4.01	Lucro Líquido do Período	-12.632	-2.216	-11.619	-55.003
4.03	Resultado Abrangente do Período	-12.632	-2.216	-11.619	-55.003

**DFs Individuais / Demonstração do Fluxo de Caixa - Método Indireto****(Reais Mil)**

<b>Código da Conta</b>	<b>Descrição da Conta</b>	<b>Acumulado do Atual Exercício 01/01/2020 à 30/06/2020</b>	<b>Acumulado do Exercício Anterior 01/01/2019 à 30/06/2019</b>
6.01	Caixa Líquido Atividades Operacionais	-29.121	-109.103
6.01.01	Caixa Gerado nas Operações	-12.905	-15.404
6.01.01.01	Lucro antes do imposto de renda e contribuição social	-2.216	-55.003
6.01.01.02	Resultado de equivalencia patrimonial	54.000	23.876
6.01.01.03	Depreciação, amortização e exaustão	2.536	2.907
6.01.01.04	Resultado na baixa de ativos permanentes	-864	0
6.01.01.05	Perda estimada em crédito de liquidação duvidosa	619	370
6.01.01.06	Provisão para riscos	1.683	3.148
6.01.01.08	Encargos financeiros, var. monetária e cambial	1.126	3.787
6.01.01.10	Variação líquida das despesas antecipadas	1.851	6.557
6.01.01.12	Baixa de depósitos judiciais	0	-142
6.01.01.13	Perda estimada para redução ao valor realizável líquido	-5	-1.339
6.01.01.14	Perda estimada para redução ao valor recuperável	-71.635	0
6.01.01.18	Provisão para reestruturação	0	338
6.01.01.20	Demais provisões	0	97
6.01.02	Variações nos Ativos e Passivos	-16.216	-93.699
6.01.02.01	Contas a receber de clientes	-6.745	-107.204
6.01.02.02	Partes relacionadas a receber	-33.179	2.739
6.01.02.03	Estoques	34.447	14.711
6.01.02.04	Impostos a recuperar	-512	724
6.01.02.05	Depósitos judiciais	-383	1
6.01.02.07	Outros ativos	2.261	-12.907
6.01.02.08	Fornecedores	426	12.030
6.01.02.09	Partes relacionadas a pagar	-17.340	-6.090
6.01.02.10	Obrigações fiscais a recolher	3.679	1.147
6.01.02.11	Obrigações sociais e trabalhistas	2.135	2.583
6.01.02.12	Outros passivos	-373	-632
6.01.02.13	Juros pagos	-327	-654
6.01.02.16	Benefício pós-emprego	-305	191
6.01.02.17	Gastos com reestruturação	0	-338
6.02	Caixa Líquido Atividades de Investimento	-1.378	-1.930
6.02.03	Aquisição de imobilizado e intangível	-1.378	-1.930
6.03	Caixa Líquido Atividades de Financiamento	27.053	108.417
6.03.01	Capitação de empréstimos e financiamentos	27.600	115.482
6.03.02	Amortização de empréstimos e financiamentos	-47.117	-7.065
6.03.05	Adiantamento para futuro aumento de capital	46.570	0
6.05	Aumento (Redução) de Caixa e Equivalentes	-3.446	-2.616
6.05.01	Saldo Inicial de Caixa e Equivalentes	3.871	6.438
6.05.02	Saldo Final de Caixa e Equivalentes	425	3.822



**DFs Individuais / Demonstração das Mutações do Patrimônio Líquido / DMPL - 01/01/2020 à 30/06/2020****(Reais Mil)**

<b>Código da Conta</b>	<b>Descrição da Conta</b>	<b>Capital Social Integralizado</b>	<b>Reservas de Capital, Opções Outorgadas e Ações em Tesouraria</b>	<b>Reservas de Lucro</b>	<b>Lucros ou Prejuízos Acumulados</b>	<b>Outros Resultados Abrangentes</b>	<b>Patrimônio Líquido</b>
5.01	Saldos Iniciais	338.967	-174	19.437	-319.912	-41.140	-2.822
5.03	Saldos Iniciais Ajustados	338.967	-174	19.437	-319.912	-41.140	-2.822
5.04	Transações de Capital com os Sócios	0	46.570	0	0	0	46.570
5.04.08	Adiantamento de Futuro Aumento de Capital	0	46.570	0	0	0	46.570
5.05	Resultado Abrangente Total	0	0	0	-2.216	0	-2.216
5.05.01	Lucro Líquido do Período	0	0	0	-2.216	0	-2.216
5.07	Saldos Finais	338.967	46.396	19.437	-322.128	-41.140	41.532

**DFs Individuais / Demonstração das Mutações do Patrimônio Líquido / DMPL - 01/01/2019 à 30/06/2019****(Reais Mil)**

<b>Código da Conta</b>	<b>Descrição da Conta</b>	<b>Capital Social Integralizado</b>	<b>Reservas de Capital, Opções Outorgadas e Ações em Tesouraria</b>	<b>Reservas de Lucro</b>	<b>Lucros ou Prejuízos Acumulados</b>	<b>Outros Resultados Abrangentes</b>	<b>Patrimônio Líquido</b>
5.01	Saldos Iniciais	334.251	-174	19.437	-307.264	-34.023	12.227
5.03	Saldos Iniciais Ajustados	334.251	-174	19.437	-307.264	-34.023	12.227
5.04	Transações de Capital com os Sócios	0	0	0	-1	0	-1
5.04.08	Dividendos Prescritos	0	0	0	-1	0	-1
5.05	Resultado Abrangente Total	0	0	0	-55.003	0	-55.003
5.05.01	Lucro Líquido do Período	0	0	0	-55.003	0	-55.003
5.07	Saldos Finais	334.251	-174	19.437	-362.268	-34.023	-42.777

**DFs Individuais / Demonstração do Valor Adicionado****(Reais Mil)**

<b>Código da Conta</b>	<b>Descrição da Conta</b>	<b>Acumulado do Atual Exercício 01/01/2020 à 30/06/2020</b>	<b>Acumulado do Exercício Anterior 01/01/2019 à 30/06/2019</b>
7.01	Receitas	256.942	272.718
7.01.01	Vendas de Mercadorias, Produtos e Serviços	256.856	273.088
7.01.02	Outras Receitas	695	0
7.01.04	Provisão/Reversão de Créds. Liquidação Duvidosa	-609	-370
7.02	Insumos Adquiridos de Terceiros	-94.400	-214.576
7.02.01	Custos Prods., Mercs. e Servs. Vendidos	-115.478	-57.944
7.02.02	Materiais, Energia, Servs. de Terceiros e Outros	-49.487	-154.762
7.02.03	Perda/Recuperação de Valores Ativos	71.636	-338
7.02.04	Outros	-1.071	-1.532
7.03	Valor Adicionado Bruto	162.542	58.142
7.04	Retenções	-2.536	-2.907
7.04.01	Depreciação, Amortização e Exaustão	-2.536	-2.907
7.05	Valor Adicionado Líquido Produzido	160.006	55.235
7.06	Vlr Adicionado Recebido em Transferência	-52.827	-22.667
7.06.01	Resultado de Equivalência Patrimonial	-54.000	-23.876
7.06.02	Receitas Financeiras	899	1.161
7.06.03	Outros	274	48
7.07	Valor Adicionado Total a Distribuir	107.179	32.568
7.08	Distribuição do Valor Adicionado	107.179	32.568
7.08.01	Pessoal	31.320	36.522
7.08.01.01	Remuneração Direta	20.577	25.606
7.08.01.02	Benefícios	8.742	8.880
7.08.01.03	F.G.T.S.	2.001	2.036
7.08.02	Impostos, Taxas e Contribuições	67.255	38.016
7.08.02.01	Federais	35.201	24.549
7.08.02.02	Estaduais	30.808	12.315
7.08.02.03	Municipais	1.246	1.152
7.08.03	Remuneração de Capitais de Terceiros	10.820	13.033
7.08.03.01	Juros	7.607	10.118
7.08.03.02	Aluguéis	3.213	2.915
7.08.04	Remuneração de Capitais Próprios	-2.216	-55.003
7.08.04.03	Lucros Retidos / Prejuízo do Período	-2.216	-55.003

**DFs Consolidadas / Balanço Patrimonial Ativo****(Reais Mil)**

<b>Código da Conta</b>	<b>Descrição da Conta</b>	<b>Trimestre Atual 30/06/2020</b>	<b>Exercício Anterior 31/12/2019</b>
1	Ativo Total	589.770	545.587
1.01	Ativo Circulante	264.784	232.558
1.01.01	Caixa e Equivalentes de Caixa	34.862	9.358
1.01.03	Contas a Receber	95.780	56.738
1.01.03.01	Clientes	95.780	56.738
1.01.04	Estoques	57.321	104.921
1.01.06	Tributos a Recuperar	34.308	23.496
1.01.06.01	Tributos Correntes a Recuperar	34.308	23.496
1.01.08	Outros Ativos Circulantes	42.513	38.045
1.01.08.01	Ativos Não-Correntes a Venda	11.659	8.415
1.01.08.03	Outros	30.854	29.630
1.01.08.03.01	Adiantamento à Fornecedores	19.780	21.680
1.01.08.03.02	Outros	11.074	7.950
1.02	Ativo Não Circulante	324.986	313.029
1.02.01	Ativo Realizável a Longo Prazo	69.041	73.656
1.02.01.04	Contas a Receber	2.261	2.250
1.02.01.04.02	Outras Contas a Receber	2.261	2.250
1.02.01.10	Outros Ativos Não Circulantes	66.780	71.406
1.02.01.10.03	Impostos a Recuperar	36.329	40.834
1.02.01.10.04	Depósitos Judiciais e Incentivos Fiscais	19.808	19.362
1.02.01.10.05	Ativo de direito uso	10.643	11.210
1.02.03	Imobilizado	254.114	238.789
1.02.03.01	Imobilizado em Operação	249.340	233.926
1.02.03.01.01	Imobilizado em Operação	335.708	347.874
1.02.03.01.02	Perda Estimada por Redução ao Valor Recuperável do Imobilizado	-86.368	-113.948
1.02.03.03	Imobilizado em Andamento	4.774	4.863
1.02.04	Intangível	1.831	584
1.02.04.01	Intangíveis	-14.707	-15.954
1.02.04.01.02	Software	2.118	3.032
1.02.04.01.03	Outros Intangíveis	957	957
1.02.04.01.05	Perda Estimada por Redução ao Valor Recuperável do Intangível	-17.782	-19.943
1.02.04.02	Goodwill	16.538	16.538

**DFs Consolidadas / Balanço Patrimonial Passivo****(Reais Mil)**

<b>Código da Conta</b>	<b>Descrição da Conta</b>	<b>Trimestre Atual 30/06/2020</b>	<b>Exercício Anterior 31/12/2019</b>
2	Passivo Total	589.770	545.587
2.01	Passivo Circulante	231.145	228.576
2.01.01	Obrigações Sociais e Trabalhistas	18.055	15.650
2.01.01.01	Obrigações Sociais	7.144	4.918
2.01.01.02	Obrigações Trabalhistas	10.911	10.732
2.01.02	Fornecedores	64.420	59.719
2.01.02.01	Fornecedores Nacionais	53.567	45.994
2.01.02.02	Fornecedores Estrangeiros	10.853	13.725
2.01.03	Obrigações Fiscais	29.602	19.559
2.01.03.01	Obrigações Fiscais Federais	21.998	15.283
2.01.03.01.01	Imposto de Renda e Contribuição Social a Pagar	1.837	89
2.01.03.01.02	Outros Impostos Federais	20.161	15.194
2.01.03.02	Obrigações Fiscais Estaduais	7.558	4.214
2.01.03.03	Obrigações Fiscais Municipais	46	62
2.01.04	Empréstimos e Financiamentos	31.875	49.812
2.01.04.01	Empréstimos e Financiamentos	31.875	49.812
2.01.04.01.01	Em Moeda Nacional	19.028	43.275
2.01.04.01.02	Em Moeda Estrangeira	12.847	6.537
2.01.05	Outras Obrigações	80.075	76.718
2.01.05.02	Outros	80.075	76.718
2.01.05.02.04	Demais Contas a Pagar	77.022	74.623
2.01.05.02.05	Obrigações de arrendamento	3.053	2.095
2.01.06	Provisões	7.118	7.118
2.01.06.01	Provisões Fiscais Previdenciárias Trabalhistas e Cíveis	7.118	7.118
2.01.06.01.03	Provisões para Benefícios a Empregados	7.118	7.118
2.02	Passivo Não Circulante	317.132	319.789
2.02.01	Empréstimos e Financiamentos	65.027	63.762
2.02.01.01	Empréstimos e Financiamentos	65.027	63.762
2.02.01.01.01	Em Moeda Nacional	65.027	63.762
2.02.02	Outras Obrigações	62.060	67.863
2.02.02.02	Outros	62.060	67.863
2.02.02.02.03	Impostos, Taxas e Contribuições a Recolher	45.025	48.774
2.02.02.02.05	Obrigações com pessoal	9.351	9.974
2.02.02.02.07	Obrigações de arrendamento	7.618	9.115
2.02.02.02.08	Outros	66	0
2.02.03	Tributos Diferidos	651	241
2.02.03.01	Imposto de Renda e Contribuição Social Diferidos	651	241
2.02.04	Provisões	189.394	187.923
2.02.04.01	Provisões Fiscais Previdenciárias Trabalhistas e Cíveis	87.643	86.620
2.02.04.01.01	Provisões Fiscais	18.212	18.915
2.02.04.01.02	Provisões Previdenciárias e Trabalhistas	60.004	58.616
2.02.04.01.04	Provisões Cíveis	9.427	9.089
2.02.04.02	Outras Provisões	101.751	101.303
2.02.04.02.04	Provisão para desmobilização de mina	6.817	6.817
2.02.04.02.06	Provisões para Benefício Pós Emprego	94.934	94.486
2.03	Patrimônio Líquido Consolidado	41.493	-2.778

**DFs Consolidadas / Balanço Patrimonial Passivo****(Reais Mil)**

<b>Código da Conta</b>	<b>Descrição da Conta</b>	<b>Trimestre Atual 30/06/2020</b>	<b>Exercício Anterior 31/12/2019</b>
2.03.01	Capital Social Realizado	338.967	338.967
2.03.02	Reservas de Capital	46.396	-174
2.03.02.05	Ações em Tesouraria	-174	-174
2.03.02.06	Adiantamento para Futuro Aumento de Capital	46.570	0
2.03.04	Reservas de Lucros	19.437	19.437
2.03.04.07	Reserva de Incentivos Fiscais	19.437	19.437
2.03.05	Lucros/Prejuízos Acumulados	-322.128	-319.912
2.03.08	Outros Resultados Abrangentes	-41.140	-41.140
2.03.09	Participação dos Acionistas Não Controladores	-39	44

**DFs Consolidadas / Demonstração do Resultado****(Reais Mil)**

<b>Código da Conta</b>	<b>Descrição da Conta</b>	<b>Trimestre Atual 01/04/2020 à 30/06/2020</b>	<b>Acumulado do Atual Exercício 01/01/2020 à 30/06/2020</b>	<b>Igual Trimestre do Exercício Anterior 01/04/2019 à 30/06/2019</b>	<b>Acumulado do Exercício Anterior 01/01/2019 à 30/06/2019</b>
3.01	Receita de Venda de Bens e/ou Serviços	139.195	252.831	117.005	240.685
3.02	Custo dos Bens e/ou Serviços Vendidos	-110.921	-204.787	-107.239	-210.892
3.03	Resultado Bruto	28.274	48.044	9.766	29.793
3.04	Despesas/Receitas Operacionais	-5.947	-34.335	-34.806	-74.579
3.04.01	Despesas com Vendas	-12.526	-23.150	-13.243	-26.969
3.04.02	Despesas Gerais e Administrativas	-15.606	-34.054	-13.752	-31.499
3.04.03	Perdas pela Não Recuperabilidade de Ativos	0	0	-148	-338
3.04.04	Outras Receitas Operacionais	8.929	12.283	4.244	7.601
3.04.05	Outras Despesas Operacionais	13.256	10.586	-7.294	-15.936
3.04.06	Resultado de Equivalência Patrimonial	0	0	-4.613	-7.438
3.05	Resultado Antes do Resultado Financeiro e dos Tributos	22.327	13.709	-25.040	-44.786
3.06	Resultado Financeiro	-5.065	-10.661	-4.250	-9.296
3.06.01	Receitas Financeiras	6.678	12.232	2.606	7.523
3.06.02	Despesas Financeiras	-11.743	-22.893	-6.856	-16.819
3.07	Resultado Antes dos Tributos sobre o Lucro	17.262	3.048	-29.290	-54.082
3.08	Imposto de Renda e Contribuição Social sobre o Lucro	-4.705	-5.347	-244	-916
3.08.01	Corrente	-4.576	-4.937	-236	-544
3.08.02	Diferido	-129	-410	-8	-372
3.09	Resultado Líquido das Operações Continuadas	12.557	-2.299	-29.534	-54.998
3.11	Lucro/Prejuízo Consolidado do Período	12.557	-2.299	-29.534	-54.998
3.11.01	Atribuído a Sócios da Empresa Controladora	12.632	-2.216	-29.533	-55.003
3.11.02	Atribuído a Sócios Não Controladores	-75	-83	-1	5
3.99	Lucro por Ação - (Reais / Ação)				
3.99.01	Lucro Básico por Ação				
3.99.01.01	ON	0,39520	-0,07240	-0,99030	-1,84410
3.99.02	Lucro Diluído por Ação				
3.99.02.01	ON	0,39520	-0,07240	-0,99030	-1,84410

**DFs Consolidadas / Demonstração do Resultado Abrangente****(Reais Mil)**

<b>Código da Conta</b>	<b>Descrição da Conta</b>	<b>Trimestre Atual 01/04/2020 à 30/06/2020</b>	<b>Acumulado do Atual Exercício 01/01/2020 à 30/06/2020</b>	<b>Igual Trimestre do Exercício Anterior 01/04/2019 à 30/06/2019</b>	<b>Acumulado do Exercício Anterior 01/01/2019 à 30/06/2019</b>
4.01	Lucro Líquido Consolidado do Período	-12.557	-2.299	-29.534	-54.998
4.03	Resultado Abrangente Consolidado do Período	-12.557	-2.299	-29.534	-54.998
4.03.01	Atribuído a Sócios da Empresa Controladora	-12.557	-2.299	-29.534	-54.998



**DFs Consolidadas / Demonstração do Fluxo de Caixa - Método Indireto****(Reais Mil)**

<b>Código da Conta</b>	<b>Descrição da Conta</b>	<b>Acumulado do Atual Exercício 01/01/2020 à 30/06/2020</b>	<b>Acumulado do Exercício Anterior 01/01/2019 à 30/06/2019</b>
6.01	Caixa Líquido Atividades Operacionais	1.942	-24.805
6.01.01	Caixa Gerado nas Operações	2.469	-24.198
6.01.01.01	Lucro antes do imposto de renda e contribuição social	3.048	-54.082
6.01.01.02	Resultado de equivalencia patrimonial	0	7.438
6.01.01.03	Depreciação, amortização e exaustão	8.891	7.613
6.01.01.04	Resultado na baixa de ativos permanentes	-864	0
6.01.01.05	Perda estimada em crédito de liquidação duvidosa	1.430	626
6.01.01.06	Provisão para riscos	1.024	6.188
6.01.01.08	Encargos financeiros, var. monetária e cambial	307	3.189
6.01.01.11	Variação líquida despesas antecipadas	2.139	9.190
6.01.01.12	Baixa de depósitos judiciais	0	-122
6.01.01.13	Perda estimada para redução ao valor realizável líquido	11.529	-2.215
6.01.01.14	Perda estimada para redução ao valor recuperável	-25.602	0
6.01.01.17	Provisão para desmobilização da mina	0	-2.319
6.01.01.18	Provisão para reestruturação	0	338
6.01.01.19	Amortização do direito de uso	567	0
6.01.01.20	Demais provisões	0	-42
6.01.02	Variações nos Ativos e Passivos	-527	-607
6.01.02.01	Contas a receber de clientes	-36.168	17.142
6.01.02.02	Partes relacionadas a receber	0	-5.726
6.01.02.03	Estoques	36.071	6.754
6.01.02.04	Impostos a recuperar	-6.202	2.165
6.01.02.05	Depósitos judiciais	-446	-238
6.01.02.07	Outros ativos	-3.375	-12.146
6.01.02.08	Fornecedores	4.990	10.443
6.01.02.10	Obrigações fiscais a recolher	4.041	-4.481
6.01.02.11	Obrigações sociais e trabalhistas	1.782	-2.303
6.01.02.12	Outros passivos	2.464	-7.570
6.01.02.13	Juros pagos	-502	-1.561
6.01.02.14	Imposto de renda e contribuição social pagos	-3.091	-3.062
6.01.02.16	Benefício pós-emprego	448	314
6.01.02.17	Gastos com reestruturação	0	-338
6.01.02.20	Obrigações com Arrendamentos	-539	0
6.02	Caixa Líquido Atividades de Investimento	-4.110	-2.120
6.02.03	Aquisição de imobilizado e intangível	-4.110	-2.120
6.03	Caixa Líquido Atividades de Financiamento	27.672	23.435
6.03.01	Capitação de empréstimos e financiamentos	47.721	144.062
6.03.02	Amortização de empréstimos e financiamentos	-66.619	-120.627
6.03.05	Adiantamento para futuro aumento de capital	46.570	0
6.05	Aumento (Redução) de Caixa e Equivalentes	25.504	-3.490
6.05.01	Saldo Inicial de Caixa e Equivalentes	9.358	9.181
6.05.02	Saldo Final de Caixa e Equivalentes	34.862	5.691

**DFs Consolidadas / Demonstração das Mutações do Patrimônio Líquido / DMPL - 01/01/2020 à 30/06/2020****(Reais Mil)**

Código da Conta	Descrição da Conta	Capital Social Integralizado	Reservas de Capital, Opções Outorgadas e Ações em Tesouraria	Reservas de Lucro	Lucros ou Prejuízos Acumulados	Outros Resultados Abrangentes	Patrimônio Líquido	Participação dos Não Controladores	Patrimônio Líquido Consolidado
5.01	Saldos Iniciais	338.967	-174	19.437	-319.912	-41.140	-2.822	44	-2.778
5.03	Saldos Iniciais Ajustados	338.967	-174	19.437	-319.912	-41.140	-2.822	44	-2.778
5.04	Transações de Capital com os Sócios	0	46.570	0	0	0	46.570	0	46.570
5.04.08	Adiantamento de Futuro Aumento de Capital	0	46.570	0	0	0	0	0	46.570
5.05	Resultado Abrangente Total	0	0	0	-2.216	0	-2.216	-83	-2.299
5.05.01	Lucro Líquido do Período	0	0	0	-2.216	0	-2.216	-83	-2.299
5.07	Saldos Finais	338.967	46.396	19.437	-322.128	-41.140	41.532	-39	41.493

**DFs Consolidadas / Demonstração das Mutações do Patrimônio Líquido / DMPL - 01/01/2019 à 30/06/2019****(Reais Mil)**

Código da Conta	Descrição da Conta	Capital Social Integralizado	Reservas de Capital, Opções Outorgadas e Ações em Tesouraria	Reservas de Lucro	Lucros ou Prejuízos Acumulados	Outros Resultados Abrangentes	Patrimônio Líquido	Participação dos Não Controladores	Patrimônio Líquido Consolidado
5.01	Saldos Iniciais	334.251	19.263	0	-307.264	-34.023	12.227	23	12.250
5.03	Saldos Iniciais Ajustados	334.251	19.263	0	-307.264	-34.023	12.227	23	12.250
5.04	Transações de Capital com os Sócios	0	-19.437	19.437	-1	0	-1	0	-1
5.04.08	Dividendos Prescritos	0	0	0	-1	0	-1	0	-1
5.05	Resultado Abrangente Total	0	0	0	-55.003	0	-55.003	5	-54.998
5.05.02	Outros Resultados Abrangentes	0	0	0	-55.003	0	-55.003	5	-54.998
5.07	Saldos Finais	334.251	-174	19.437	-362.268	-34.023	-42.777	28	-42.749

**DFs Consolidadas / Demonstração do Valor Adicionado****(Reais Mil)**

<b>Código da Conta</b>	<b>Descrição da Conta</b>	<b>Acumulado do Atual Exercício 01/01/2020 à 30/06/2020</b>	<b>Acumulado do Exercício Anterior 01/01/2019 à 30/06/2019</b>
7.01	Receitas	322.085	313.624
7.01.01	Vendas de Mercadorias, Produtos e Serviços	320.249	311.894
7.01.02	Outras Receitas	3.256	2.356
7.01.04	Provisão/Reversão de Créds. Liquidação Duvidosa	-1.420	-626
7.02	Insumos Adquiridos de Terceiros	-181.039	-248.458
7.02.01	Custos Prods., Mercs. e Servs. Vendidos	-130.460	-43.008
7.02.02	Materiais, Energia, Servs. de Terceiros e Outros	-73.753	-203.543
7.02.03	Perda/Recuperação de Valores Ativos	24.307	-338
7.02.04	Outros	-1.133	-1.569
7.03	Valor Adicionado Bruto	141.046	65.166
7.04	Retenções	-8.891	-7.613
7.04.01	Depreciação, Amortização e Exaustão	-8.891	-7.613
7.05	Valor Adicionado Líquido Produzido	132.155	57.553
7.06	Vlr Adicionado Recebido em Transferência	12.983	512
7.06.01	Resultado de Equivalência Patrimonial	0	-7.438
7.06.02	Receitas Financeiras	12.232	7.523
7.06.03	Outros	751	427
7.07	Valor Adicionado Total a Distribuir	145.138	58.065
7.08	Distribuição do Valor Adicionado	145.138	58.065
7.08.01	Pessoal	49.856	56.113
7.08.01.01	Remuneração Direta	32.080	37.872
7.08.01.02	Benefícios	15.220	14.817
7.08.01.03	F.G.T.S.	2.556	3.424
7.08.02	Impostos, Taxas e Contribuições	70.439	36.288
7.08.02.01	Federais	39.881	26.880
7.08.02.02	Estaduais	28.933	7.362
7.08.02.03	Municipais	1.625	2.046
7.08.03	Remuneração de Capitais de Terceiros	27.140	20.662
7.08.03.01	Juros	22.893	16.819
7.08.03.02	Aluguéis	4.247	3.843
7.08.04	Remuneração de Capitais Próprios	-2.297	-54.998
7.08.04.03	Lucros Retidos / Prejuízo do Período	-2.216	-55.003
7.08.04.04	Part. Não Controladores nos Lucros Retidos	-81	5



São Paulo, 11 de agosto de 2020 – A Eternit S.A. – em Recuperação Judicial (B3: ETER3, “Eternit” ou “Companhia”) anuncia hoje os resultados do 2º trimestre de 2020 (2T20). As informações operacionais e financeiras da Companhia, exceto onde estiver indicado de outra forma, são apresentadas com base em números consolidados e em Reais, conforme a Legislação Societária e Normas Internacionais de Contabilidade - IFRS. Todas as comparações realizadas neste press release levam em consideração o 2º trimestre de 2019 (2T19), exceto quando especificado ao contrário.

## Receita líquida cresce 19% e margem bruta atinge 20% no 2T20

2T20
<b>Segmento de Listagem</b>
Novo Mercado da B3
<b>Cotação ETER3 (30/06/2020)</b>
R\$/ação 3,58
<b>Base Acionária (30/06/2020)</b>
Ações emitidas 31.773.929 Free Float 99,1 %
<b>Valor de Mercado (30/06/2020)</b>
R\$ 113,8 milhões
<b>Valor Patrimonial por Ação (30/06/2020)</b>
R\$ 1,31
<b>Teleconferência/Webcast</b>
<b>12 de agosto de 2020, Horário: 15:00 (Brasília)</b>
<b>Para conectar-se:</b> <b>+55 (11) 3193-1080 ou +55 (11) 2820-4080</b> Senha: <b>Eternit</b>
<b>Webconferência:</b> <a href="http://www.eternit.com.br/ri">www.eternit.com.br/ri</a> ou <a href="https://choruscall.websiteseuro.com/eternit/2t20.htm">https://choruscall.websiteseuro.com/eternit/2t20.htm</a>
<b>Fale com o RI</b>
<a href="mailto:ri@eternit.com.br">ri@eternit.com.br</a>

### Destaques

- **Receita líquida consolidada cresce 19%** no 2T20 frente ao 2T19.
- **A margem bruta no 2T20 foi de 20%**, 12 pontos percentuais acima do valor registrado no 2T19.
- **Crescimento de 14% nas vendas de Fibrocimento no 2T20** em relação ao 1T20.
- **EBITDA ajustado registra superávit de R\$ 7,5 milhões** no 2T20, revertendo o déficit de R\$ 5,6 milhões no 2T19.
- **Captação de R\$ 46,6 milhões** destinados aos projetos de investimento da **Telha Fotovoltaica** e do **Programa de Modernização do Fibrocimento** mediante aumento de capital por subscrição privada (evento subsequente).
- **Comissionamento da unidade de telhas fotovoltaicas** no site de Atibaia.

### Principais Indicadores

Consolidado - R\$ mil	2T20	2T19	Var. %	1T20	Var. %	1S20	1S19	Var. %
Receita bruta de vendas	173.463	155.255	11,7	146.786	18,2	320.249	311.894	2,7
Receita líquida	139.195	117.005	19,0	113.636	22,5	252.831	240.685	5,0
Lucro (Prejuízo) bruto	28.274	9.766	189,5	19.770	43,0	48.044	29.793	61,3
Margem bruta	20%	8%	12 p.p.	17%	3 p.p.	19%	12%	7 p.p.
Lucro/Prejuízo (EBIT) <sup>1</sup>	22.327	(25.040)	-	(8.618)	-	13.709	(44.786)	-
Lucro (Prejuízo) líquido do período	12.557	(29.534)	-	(14.856)	-	(2.299)	(54.998)	(95,8)
Margem líquida	9%	-25%	34 p.p.	-13%	22 p.p.	-1%	-23%	22 p.p.
Lucro (Prejuízo) líquido ajustado	(534)	(22.345)	(97,6)	(11.577)	(95,4)	(12.111)	(44.243)	(72,6)
Margem líquida ajustada	0%	-19%	19 p.p.	-10%	10 p.p.	-5%	-18%	13 p.p.
Lucro (Prejuízo) líquido por ação - R\$	0,3953	(0,9903)	-	(0,4677)	-	(0,0724)	(1,8441)	(96,1)
EBITDA <sup>2</sup>	27.328	(21.148)	-	(4.728)	-	22.600	(37.173)	-
Margem EBITDA	20%	-18%	38 p.p.	-4%	24 p.p.	9%	-15%	24 p.p.
EBITDA ajustado	7.493	(5.643)	-	240	3.023,2	7.733	(13.440)	-
Margem EBITDA ajustada	5%	-5%	10 p.p.	0%	5 p.p.	3%	-6%	9 p.p.

<sup>1</sup> Antes do resultado financeiro.

<sup>2</sup> Resultado operacional antes dos juros, impostos, depreciações e amortizações.

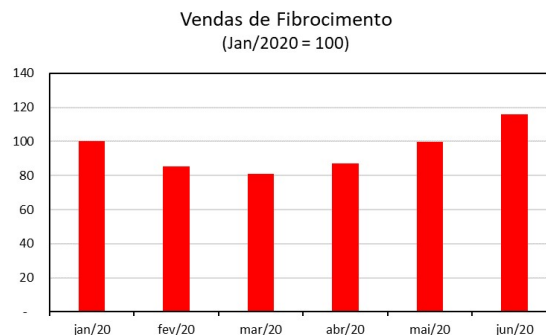


## Comentários da Administração

O 2T20 foi marcado pelas medidas de isolamento social em decorrência da pandemia da COVID-19, tendo a Eternit estruturado um plano emergencial para suas operações através da aplicação das Medidas Provisórias do Governo Federal, MP 936/2020 e MP 927/2020, com objetivo de superar esta crise global, focando na sustentabilidade do seu negócio e na preservação dos postos de trabalho. Neste contexto, a Companhia centrou suas ações em segurança e saúde dos colaboradores, gestão do capital de giro e contenção de custos e despesas:

- Monitoramento de seus colaboradores e estabelecimento de medidas protetivas nas suas unidades, como adoção de home office, distanciamento físico e reforço das práticas de higiene.
- Em relação aos colaboradores ligados diretamente à produção (mão-de-obra direta), após adequar o nível de produção ao novo cenário de demanda, concedeu férias antecipadas em março e, após a publicação da MP 936, suspendeu em abril os contratos de trabalho de parte de seu efetivo.
- Em maio e junho, aplicou a redução de salário e de jornada de trabalho de 25% para todos os colaboradores não envolvidos diretamente na operação industrial, incluindo os membros da Administração.
- Revisão dos seus processos de concessão de crédito, a fim de evitar um aumento significativo da sua inadimplência, que se manteve nos patamares verificados no período prévio à pandemia.
- Realização de aumento de capital por subscrição privada, visando a preservação do programa de investimentos diante do cenário macroeconômico decorrente da pandemia.
- Prorrogação de pagamento das parcelas com vencimento de julho a dezembro de 2020 do empréstimo do Banco da Amazônia S.A., credor constante da Classe II do Plano de Recuperação Judicial, de acordo com a resolução 4.798 do Banco Central, no montante de R\$ 3,2 milhões

Como consequência da pandemia, o desempenho operacional no mercado interno foi fortemente afetado no período março/abril, sendo que o segmento de Fibrocimento apresentou recuperação ao longo do trimestre, fechando o 2T20 com vendas mensais acima do período de pré-pandemia.



Por outro lado, nos segmentos de louças e telhas de concreto, o cenário de retração decorrente da pandemia persistiu ao longo do trimestre, agravando, em especial, o quadro de resultados negativos registrados em períodos anteriores da Companhia Sulamericana de Cerâmica (“CSC”). Nesse contexto, a Companhia decidiu pela paralisação ao final de abril da unidade de louças, interrompendo os esforços de recuperação do negócio e privilegiando o fortalecimento da sua capacidade financeira.

A Companhia captou R\$ 46,6 milhões, cerca de 99,5% do valor máximo aprovado pelo Conselho de Administração, com o aumento de capital mediante emissão de ações para subscrição privada, cujos recursos serão destinados aos projetos de investimento:

- i. Telha Fotovoltaica – para comprovação de sua tecnologia pioneira, a Companhia está instalando uma unidade piloto de produção localizada em seu site de Atibaia, com capacidade de produção de 10,8 MW/a em geração de energia fotovoltaica. Os recursos destinados à construção da unidade fabril, instalação de projetos piloto de aplicação do produto e gastos com P&D totalizam R\$ 5,8 milhões. Os primeiros lotes produzidos serão destinados aos projetos piloto com clientes estratégicos de diferentes segmentos e regiões do país, visando a verificação de desempenho e durabilidade do produto em aplicações reais. A comercialização das telhas está prevista para 2021.



- ii. Programa de Modernização do Fibrocimento – serão destinados R\$ 40,8 milhões à atualização do parque industrial de fibrocimento, que contempla a produção de telhas, moldados, sistemas construtivos e fibras de polipropileno, priorizando ganhos de eficiência, aumento de produtividade, redução de custos e a qualidade do produto.

Em relação ao Plano de Recuperação Judicial, os leilões dos ativos listados para alienação estão previstos para realização no segundo semestre de 2020, contemplando a venda da CSC e de dez imóveis não operacionais, esses avaliados em cerca de R\$ 109 milhões a valor mínimo.

## Conjuntura e Mercado

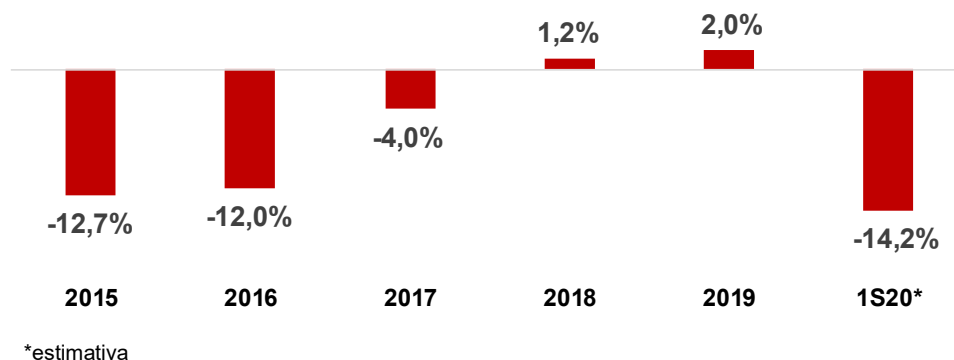
O ano de 2020 começou com uma gradual retomada do cenário econômico brasileiro, com leve melhora nos principais índices de confiança do consumidor e da indústria, tendo sofrido grande impacto a partir de meados de março com a pandemia global da COVID-19. Em decorrência da paralisação temporária de diversos setores da economia para conter o avanço da pandemia, e das indefinições quanto à retomada das atividades, o segundo trimestre foi marcado por um cenário de incerteza. Contudo, a partir de maio, diversas cidades do país iniciaram processos de flexibilização das medidas restritivas. De acordo com o Comitê de Política Monetária (Copom), dados de frequências diária e semanal sugerem que a atividade econômica atingiu o menor patamar em abril, havendo recuperação parcial em maio e junho<sup>1</sup>.

O cenário do segundo trimestre foi de retração econômica, com reflexos no aumento da taxa de desemprego no trimestre encerrado em maio (12,9%<sup>2</sup>) e na estimativa de recuo do PIB nacional, com sinalização para uma queda de -5,77%<sup>3</sup> em 2020. Como medida de proteção social, o governo federal implementou o plano de auxílio emergencial, concedendo três parcelas mensais de R\$ 600 por beneficiado, cujos gastos eram estimados em R\$ 154 bilhões no 2T20<sup>4</sup>, atingindo cerca de 79,9 milhões de pessoas.

No setor de construção civil, os impactos causados pela pandemia foram menores do que em outros setores em função das lojas de materiais de construção terem sido mantidas abertas, visto que a atividade foi elencada como essencial na maioria das cidades, e da injeção de vultosos recursos na economia, de forma bastante pulverizada, pelo plano de auxílio emergencial do governo federal. De acordo com o Índice Cielo do Varejo Ampliado (ICVA), o setor de materiais de construção apresentou crescimento de 4,1%<sup>5</sup> no acumulado do período de março a julho, em relação ao mesmo período de 2019, fruto das vendas para pequenas reformas. Cumpre destacar que, ao final de março, o mesmo indicador apresentava uma queda de 59,7%<sup>5</sup>, somente voltando a se recuperar a partir de maio.

A Associação Brasileira da Indústria de Materiais e Construção (ABRAMAT), que mede o desempenho das indústrias do setor, estima para o primeiro semestre de 2020 uma queda de 14,2%<sup>6</sup> em relação ao primeiro semestre do ano passado, consequência dos impactos da pandemia, mas informa que já há sinais de recuperação para o segundo semestre do ano, indicando que o pior momento da crise do setor já teria passado.

**Evolução do faturamento deflacionado  
Da indústria de materiais de construção civil - ABRAMAT**



<sup>1</sup> BACEN: Relatório da Inflação – 25/06/2020

<sup>2</sup> IBGE: Instituto Brasileiro de Geografia e Estatística – 30/06/2020

<sup>3</sup> BACEN: Relatório Focus – 24/07/2020

<sup>4</sup> Senado Notícias; 07/05/2020; www12.senado.leg.br

<sup>5</sup> Cielo | ICVA - Índice Cielo do Varejo Ampliado - Período de 01/mar/20 a 18/jul/20

<sup>6</sup> ABRAMAT: SEGS – 13/07/2020



## Aspectos Operacionais e Financeiros

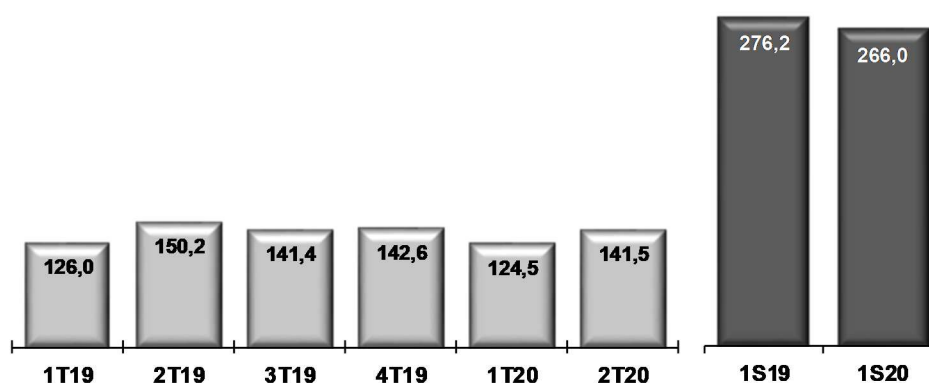
### Volume de vendas

#### ETERNIT - Fibrocimento

##### Telhas

O volume de vendas de telhas de fibrocimento começou o ano com uma boa evolução, conforme reportado no 1T20, tendo sido afetado pela retração da economia a partir do final do mês de março. Dessa forma, o volume vendido no 2T20 recuou 5,8% frente ao 2T19 e 3,7% no acumulado do ano em relação ao 1S19. Entretanto, merece destaque o crescimento das vendas de 13,7% no 2T20 sobre o resultado do 1T20.

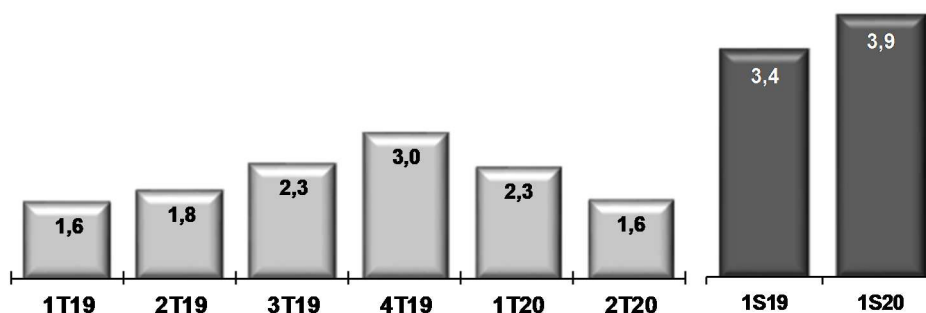
Vendas de telhas de fibrocimento (mil t)



##### Sistemas Construtivos

No 2T20, o volume de vendas de sistemas construtivos (placas e painéis cimentícios) também foi impactado pelos efeitos da pandemia, apresentando uma redução de 10,2% frente ao 2T19. Apesar do cenário observado no trimestre, nos primeiros seis meses do ano o volume vendido apresentou um crescimento de 15,2% em relação ao 1S19, em linha com a estratégia de diversificação de sua linha de produtos.

Vendas de sistemas construtivos (mil t)





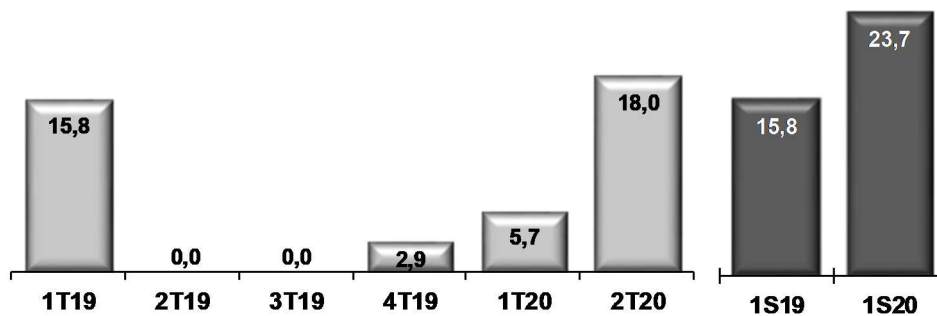


### SAMA - Crisotila

Em 11/02/2019, as atividades da mineradora SAMA haviam sido paralisadas em face da publicação do acórdão da decisão proferida pelo Supremo Tribunal Federal ("STF") na ADI 3.406, o que obrigou a Companhia a hibernar seus ativos e, posteriormente, a desligar a totalidade de seus colaboradores, conforme divulgado em 31/05/2019. Os ativos imobilizados da SAMA foram mantidos em condição de pronta retomada de produção, sob gestão de uma equipe de colaboradores do Grupo Eternit, no aguardo da apreciação pelo STF do mérito dos embargos de declaração opostos pela entidade representativa do setor em 08/02/2019

Com o advento da lei do Estado de Goiás nº 20.514, de 16/07/2019, regulamentada pelo Decreto nº 9.518 de 24/09/2019, que autoriza, para fins exclusivos de exportação, a extração e o beneficiamento de amianto da variedade crisotila, a SAMA em 11/02/2020 deu início ao beneficiamento de minério remanescente, extraído anteriormente à paralisação da mineradora e disponível em suas instalações. Assim, no 2T20, foram exportadas 18 mil toneladas de fibra crisotila obtidas dessa operação. No 1S20, o volume exportado apresentou crescimento de 49,7% frente ao 1S19.

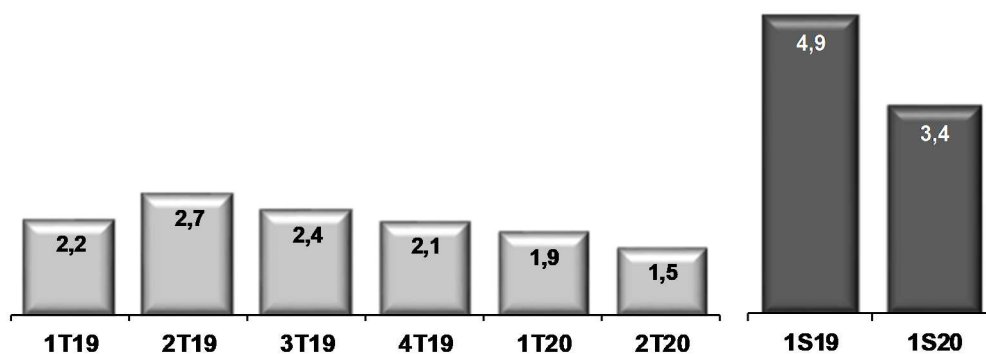
**Vendas de mineral crisotila (mil t)**



### TÉGULA - Telhas de Concreto

No 2T20, o volume vendido de telhas de concreto foi 43,8% inferior ao 2T19, acumulando no 1S20 uma queda de 30,5% frente ao 1S19, reflexo do baixo desempenho deste segmento e do impacto negativo da pandemia.

**Vendas de telhas de concreto (milhões de peças)**



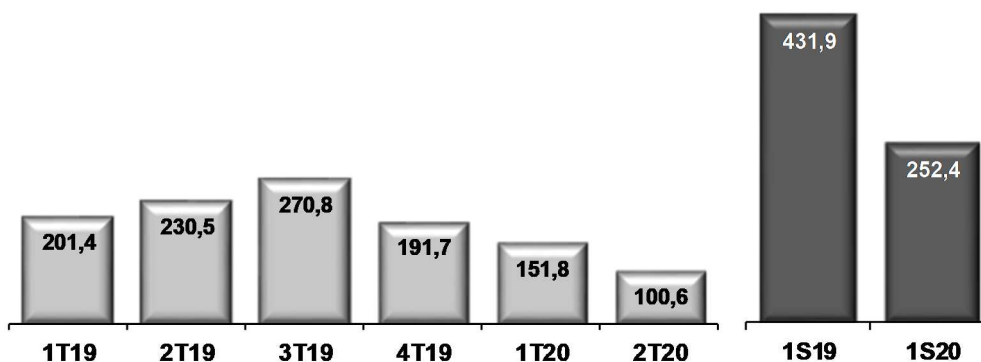


## CSC – Louças Sanitárias

Diante do cenário de consecutivos resultados negativos e dos impactos da pandemia, a Companhia anunciou, em 22 de abril de 2020, a paralisação das operações industriais da Companhia Sulamericana de Cerâmica. A unidade industrial será alienada, conforme previsto no item 52 do Plano de Recuperação Judicial, sendo os estoques realizados até o esgotamento.

Nesse contexto, as vendas de louças sanitárias registraram um recuo de 56,3% no 2T20, em comparação ao mesmo período de 2019.

**Vendas de louças sanitárias (mil peças)**

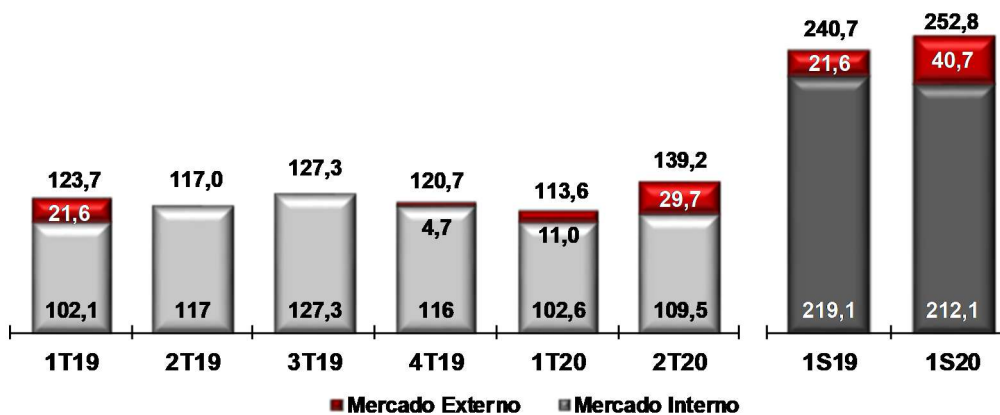


## Receita Líquida

A receita líquida totalizou R\$ 139,2 milhões no 2T20, aumento de 19% frente ao 2T19, reflexo do bom desempenho do fibrocimento, apesar da retração econômica em função do impacto da COVID-19, e das exportações da SAMA.

No 1S20, a receita líquida de R\$ 252,8 milhões representou um aumento de 5% em relação ao 1S19.

**Receita Líquida Consolidada (R\$ milhões)**



## Custos dos Produtos e Mercadorias Vendidos

Os custos dos produtos e mercadorias vendidos totalizaram R\$ 110,9 milhões no 2T20, 3,4% maior em relação ao 2T19, consequência, principalmente, das exportações. A margem bruta no período foi de 20%, 12 pontos percentuais acima do valor registrado no 2T19.

O 1S20 foi marcado pela redução de 2,9% dos custos dos produtos e mercadorias vendidos em comparação ao mesmo período de 2019, sendo auferida uma margem bruta de 19%, 7 pontos percentuais acima do ano anterior.



R\$ mil	2T20	2T19	Var. %	1T20	Var. %	1S20	1S19	Var. %
Receita líquida	139.195	117.005	19,0	113.636	22,5	252.831	240.685	5,0
<b>Custos dos produtos e mercadorias vendidos</b>	<b>(110.921)</b>	<b>(107.239)</b>	<b>3,4</b>	<b>(93.866)</b>	<b>18,2</b>	<b>(204.787)</b>	<b>(210.892)</b>	<b>(2,9)</b>
Lucro (Prejuízo) bruto	28.274	9.766	189,5	19.770	(99,0)	48.044	29.793	61,3
Margem bruta	20%	8%	12 p.p.	17%	3 p.p.	19%	12%	7 p.p.

## Despesas Operacionais

No 2T20, as despesas operacionais somaram o montante de R\$ 5,9 milhões, redução de 80,3% frente ao 2T19, em função da contabilização na rubrica "Outras receitas (despesas) operacionais" de ajuste líquido de *impairment* de ativos imobilizados no montante de R\$ 23,8 milhões.

A soma das "Despesas com vendas" e "Despesas gerais e administrativas", inerentes às atividades operacionais, registrou no 2T20 um crescimento de 4,2% frente a 2T19, devido, principalmente, à consolidação das despesas da CSC a partir do 3T19, visto que anteriormente seu resultado era apurado pelo método de equivalência. No acumulado do ano, apesar do efeito da CSC ao longo de todo o semestre, foi registrado um recuo de 2,2% devido à redução de despesas comerciais.

Em R\$ mil	2T20	2T19	Var. %	1T20	Var. %	1S20	1S19	Var. %
Despesas com vendas	(12.526)	(13.243)	(5,4)	(10.624)	17,9	(23.150)	(26.969)	(14,2)
Despesas gerais e administrativas*	(15.606)	(13.752)	13,5	(18.448)	(15,4)	(34.054)	(31.499)	8,1
Outras receitas (despesas) operacionais, líquidas	22.185	(3.198)	-	684	3.143,4	22.869	(8.673)	-
<b>Total das despesas operacionais</b>	<b>(5.947)</b>	<b>(30.193)</b>	<b>(80,3)</b>	<b>(28.388)</b>	<b>(79,1)</b>	<b>(34.335)</b>	<b>(67.141)</b>	<b>(48,9)</b>

\* Contempla a rubrica de Remuneração da Administração.

## Resultado Financeiro

O resultado financeiro líquido totalizou uma despesa de R\$ 5,1 milhões, representando um aumento de 19,2% frente ao 2T19, em função de: (i) despesas financeiras concursais, fruto da contabilização dos juros sobre a dívida concursal a partir da aprovação do Plano de Recuperação Judicial, em junho de 2019; (ii) multa corretiva sobre parcelamento de imposto de renda; e (iii) juros sobre dilação de prazo de pagamento a fornecedores em função da pandemia da COVID-19.

No 1S20, a despesa financeira cresceu 14,7% frente ao mesmo período de 2019, conforme fatos comentados anteriormente.

Em R\$ mil	2T20	2T19	Var. %	1T20	Var. %	1S20	1S19	Var. %
Despesa financeira concursal	(1.378)	(782)	76,2	(1.626)	(15,3)	(3.004)	(782)	284,2
Outras despesas financeiras	(7.394)	(3.783)	95,5	(2.611)	183,2	(10.005)	(9.641)	3,8
Receitas financeiras	550	493	11,6	303	81,5	853	1.493	(42,9)
Variação cambial	3.157	(178)	-	(1.662)	-	1.495	(366)	-
<b>Resultado financeiro líquido</b>	<b>(5.065)</b>	<b>(4.250)</b>	<b>19,2</b>	<b>(5.596)</b>	<b>(9,5)</b>	<b>(10.661)</b>	<b>(9.296)</b>	<b>14,7</b>

## EBITDA

O EBITDA no 2T20 registrou um superávit de R\$ 27,3 milhões em comparação aos déficits de R\$ 21,1 milhões no 2T19 e R\$ 4,7 milhões no 1T20, fruto do bom desempenho operacional do Fibrocimento, principal negócio da Companhia, e das exportações da SAMA. O EBITDA Ajustado, excluídos eventos não recorrentes, totalizou um superávit de R\$ 7,5 milhões, revertendo o déficit de R\$ 5,6 milhões registrado no 2T19.

No 1S20, o EBITDA acumulado alcançou R\$ 22,6 milhões e o EBITDA ajustado R\$ 7,7 milhões, frente aos resultados negativos de R\$ 37,2 milhões e de R\$ 13,4 milhões no 1S19, respectivamente.



Reconciliação do EBITDA consolidado (R\$ mil)	2T20	2T19	Var. %	1T20	Var. %	1S20	1S19	Var. %
<b>Lucro (Prejuízo) líquido do período</b>	<b>12.557</b>	<b>(29.534)</b>	-	<b>(14.856)</b>	-	<b>(2.299)</b>	<b>(54.998)</b>	<b>(95,8)</b>
Imposto de renda e contribuição social	4.705	244	1.828,3	642	632,9	5.347	916	483,7
Resultado financeiro líquido	5.065	4.250	19,2	5.596	(9,5)	10.661	9.296	14,7
Depreciação e amortização	5.001	3.892	28,5	3.890	28,6	8.891	7.613	16,8
<b>EBITDA<sup>1</sup></b>	<b>27.328</b>	<b>(21.148)</b>	-	<b>(4.728)</b>	-	<b>22.600</b>	<b>(37.173)</b>	-
Margem EBITDA	20%	-18%	38 p.p.	-4%	24 p.p.	9%	-15%	24 p.p.
Resultado da equivalência patrimonial	-	4.613	(100,0)	-	-	-	7.438	(100,0)
<b>Eventos não recorrentes</b>								
Reestruturação	77	148	(47,9)	701	(89,0)	778	338	130,1
Despesas referentes a recuperação judicial	698	374	86,6	420	(73,2)	1.117	877	27,4
Interrupção da produção da mineradora SAMA	-	9.367	(100,0)	3.083	(100,0)	3.083	14.077	(78,1)
Interrupção da produção da unidade Precon	77	1.003	(92,3)	765	(90,0)	842	1.003	(16,1)
Interrupção da produção da unidade CSC	9.132	-	-	-	-	9.132	-	-
Impairment dos ativos imobilizados	(23.750)	-	-	-	-	(23.750)	-	-
Recuperação de créditos tributários na CSC	(5.100)	-	-	-	-	(5.100)	-	-
Ganho de capital - venda de bens do imobilizado	(969)	-	-	-	-	(969)	-	-
<b>EBITDA ajustado<sup>2</sup></b>	<b>7.493</b>	<b>(5.643)</b>	-	<b>240</b>	<b>3.023,2</b>	<b>7.733</b>	<b>(13.440)</b>	-
Margem EBITDA ajustada	5%	-5%	10 p.p.	0%	5 p.p.	3%	-6%	9 p.p.

<sup>1</sup> O EBITDA consolidado contempla o resultado da joint venture Companhia Sulamericana de Cerâmica (CSC), até o 2T19, de acordo com o método da equivalência patrimonial e eventos não recorrentes, em linha com a instrução da Comissão de Valores Mobiliários n° 527 de 04 de outubro de 2012.

<sup>2</sup> O EBITDA ajustado é um indicador utilizado pela Administração para analisar o desempenho econômico operacional nos negócios controlados integralmente pela Companhia, excluindo o resultado da equivalência patrimonial, além dos eventos não recorrentes.

## Lucro (Prejuízo) Líquido

A Eternit registrou Lucro Líquido de R\$ 12,6 milhões no 2T20, revertendo os prejuízos de R\$ 29,5 milhões no 2T19 e R\$ 14,9 milhões no 1T20. Excluídos os eventos não recorrentes, o prejuízo líquido ajustado foi R\$ 534 mil, frente aos prejuízos registrados de R\$ 22,3 milhões no 2T19 e R\$ 11,6 milhões no 1T20.

No período acumulado de 2020, o prejuízo líquido foi de R\$ 2,3 milhões em comparação ao prejuízo líquido de R\$ 55 milhões no 1S19. No mesmo período comparativo, o prejuízo líquido ajustado foi R\$ 12,1 milhões versus prejuízo líquido ajustado de R\$ 44,2 milhões em 2019.

Lucro (Prejuízo) líquido (R\$ mil)	2T20	2T19	Var. %	1T20	Var. %	1S20	1S19	Var. %
<b>Lucro (Prejuízo) líquido do período</b>	<b>12.557</b>	<b>(29.534)</b>	-	<b>(14.856)</b>	-	<b>(2.299)</b>	<b>(54.998)</b>	<b>(95,8)</b>
Margem líquida	9%	-25%	34 p.p.	-13%	22 p.p.	-1%	-23%	22 p.p.
<b>Eventos não recorrentes</b>								
Reestruturação	77	148	(47,9)	701	(89,0)	778	338	130,1
Despesas referentes a recuperação judicial	698	374	86,6	420	66,3	1.117	877	27,4
Interrupção da produção da mineradora SAMA	-	9.367	(100,0)	3.083	(100,0)	3.083	14.077	(78,1)
Interrupção da produção da unidade Precon	77	1.003	(92,3)	765	(90,0)	842	1.003	(16,1)
Interrupção da produção da unidade CSC	9.132	-	-	-	-	9.132	-	-
Impairment dos ativos imobilizados	(23.750)	-	-	-	-	(23.750)	-	-
Recuperação de créditos tributários na CSC	(5.100)	-	-	-	-	(5.100)	-	-
Ganho de capital - venda de bens do imobilizado	(969)	-	-	-	-	(969)	-	-
Efeito IR/CSLL*	6.744	(3.703)	-	(1.689)	-	5.055	(5.540)	-
<b>Lucro (Prejuízo) líquido ajustado</b>	<b>(534)</b>	<b>(22.345)</b>	<b>(97,6)</b>	<b>(11.577)</b>	<b>(95,4)</b>	<b>(12.111)</b>	<b>(44.243)</b>	<b>(72,6)</b>
Margem líquida ajustada	0%	-19%	19 p.p.	-10%	10 p.p.	-5%	-18%	13 p.p.

\*Efeito do IR/CSLL (34%) sobre os eventos não recorrentes.

## Endividamento bancário

A Eternit encerrou 30/06/2020 com uma dívida bancária bruta de R\$ 96,9 milhões, contemplando linhas para financiamento do capital de giro da Companhia e a parcela da dívida concursal junto às instituições bancárias.

Em junho, foram captados R\$ 46,6 milhões com o aumento de capital realizado, e, como consequência da redução dos empréstimos de curto prazo e aumento em disponibilidades, a dívida líquida apresentou uma redução de R\$ 42,2 milhões frente a 31/12/2019.



Endividamento - R\$ mil	30/06/20	31/12/19	Var. %	31/03/20	Var. %
Dívida bruta - curto prazo	31.875	49.812	-36,0%	59.333	-46,3%
Dívida bruta - longo prazo	65.027	63.762	2,0%	64.394	1,0%
<b>Total da dívida bruta</b>	<b>96.902</b>	<b>113.574</b>	<b>-14,7%</b>	<b>123.727</b>	<b>-21,7%</b>
(-) Caixa e equivalentes de caixa	34.862	9.358	272,5%	10.866	220,8%
<b>(-) Caixa e aplicações financeiras</b>	<b>34.862</b>	<b>9.358</b>	<b>272,5%</b>	<b>10.866</b>	<b>220,8%</b>
<b>Dívida líquida</b>	<b>62.040</b>	<b>104.216</b>	<b>-40,5%</b>	<b>112.861</b>	<b>-45,0%</b>

A dívida bancária em 30/06/2020 era composta por 13,3% em moeda estrangeira e 86,7% em moeda nacional. A dívida bancária em moeda estrangeira é decorrente da realização de operações de adiantamento sobre cambiais entregues (ACE) provenientes de exportações, estando *hedgeada* com os recebíveis.

## Dívida Concursal

A dívida concursal é constituída de créditos trabalhistas (Classe I), crédito bancário com garantia real (Classe II), créditos quirografários (Classe III), envolvendo crédito bancário e com fornecedores, e créditos com microempresas e empresas de pequeno porte (Classe IV), contabilizadas em diversas linhas do Balanço Patrimonial. Após o *haircut* e dação em pagamento de imobilizado, a dívida concursal atualizada até 30 de junho de 2020 é de R\$ 143,2 milhões e US\$ 1,3 milhão (R\$ 6,9 milhões), totalizando cerca de R\$ 150 milhões.

Classes	Saldo Aprovado no Plano RJ	Descontos Obtidos	Juros/Encargos da dívida	Novos Créditos Habilitados (Desabilitados)	Pagamentos realizados*	Dação	Saldo Final
<b>Classe I - Credores Trabalhistas – R\$ mil</b>	6.466	-	-	628	(6.647)	-	447
<b>Classe II - Credores com Garantia Real – R\$ mil</b>	36.225	-	2.683	-	-	-	38.908
<b>Classe III - Credores Quirografários</b>							
Opção A – R\$ mil	107.672	(17.314)	3.349	(995)	(1.705)	(40.400)	50.607
Opção A – US\$ mil	953	-	-	(631)	-	-	322
Opção B – R\$ mil	87.208	(40.964)	2.462	-	(3)	-	48.703
Opção B – US\$ mil	1.696	(763)	-	-	-	-	933
<b>Classe IV - Credores Microempresas e Empresas de Pequeno Porte – R\$ mil</b>	4.612	-	184	-	(282)	-	4.514
<b>Total em R\$ mil</b>	<b>242.183</b>	<b>(58.278)</b>	<b>8.678</b>	<b>(367)</b>	<b>(8.637)</b>	<b>(40.400)</b>	<b>143.179</b>
<b>Total em US\$ mil</b>	<b>2.649</b>	<b>(763)</b>	<b>-</b>	<b>(631)</b>	<b>-</b>	<b>-</b>	<b>1.255</b>

(\*) Contempla depósito em juízo de valores destinados ao pagamento da Classe I

## CAPEX

O CAPEX da Eternit e de suas controladas no 1S20 totalizou R\$ 4,1 milhões, recursos destinados à atualização do parque industrial do Grupo e, principalmente, ao projeto de produção de telhas fotovoltaicas.

Importante destacar que foi captado, por meio de aumento de capital homologado em 07/07/2020, o montante de aproximadamente R\$ 46,6 milhões, sendo os recursos destinados para *funding* do projeto de Telhas Fotovoltaicas (R\$ 5,8 milhões) e do Programa de Modernização do Fibrocimento (R\$ 40,8 milhões).

No projeto de Telhas Fotovoltaicas foram desembolsados R\$ 2,6 milhões até 30/06/2020, considerando gastos realizados ainda em 2019 na aquisição de equipamentos.

## Alienação da linha de rotomoldagem

Conforme Fato Relevante de 01/06/2020, a Companhia informou sobre a alienação da linha de rotomoldagem destinada à produção de caixas d'água de polietileno, localizada na unidade do Rio de Janeiro (RJ) e cuja operação foi paralisada em 01/06/2019. O valor da transação foi de R\$ 1,7 milhão.



A decisão de alienação do ativo está em linha com a estratégia da Companhia de concentrar-se no seu “core business” de telhas de fibrocimento.

## **Recuperação Judicial**

A recuperação judicial faz parte do plano de reestruturação da Companhia e de suas controladas e tem por objetivo a preparação de uma base sólida para os próximos anos, com modernidade, inovação e foco na rentabilidade de seus negócios

Desde a homologação do Plano de Recuperação Judicial (“PRJ”), em 11/06/2019, a Companhia vem cumprindo rigorosamente com suas obrigações constantes do plano, tendo realizado até 30/06/2020 pagamentos no montante de R\$ 49 milhões, sendo R\$ 40,4 milhões na forma de dação de imóveis da controlada PREL, conforme demonstrado no quadro do item “Dívida Concursal” acima.

Conforme estabelecido no PRJ, serão alienados por meio de leilões os seguintes ativos para o pagamento dos credores e reforço de capital de giro da Companhia, conforme segue:

- Classe III/Opção A: (i) imóvel em Aparecida de Goiânia (valor mínimo: R\$ 30,6 milhões); e (ii) imóvel em Goiânia (valor mínimo: R\$ 66,8 milhões);
- Classe III/Opção B: Unidade da Companhia Sulamericana de Cerâmica (valor mínimo: R\$ 54 milhões);
- Reforço de capital de giro: Imóveis diversos localizados nos estados de São Paulo, Goiás, Bahia, Rio Grande do Sul e Paraná (valor mínimo: R\$ 11,5 milhões).

## **Mercado de Capitais e Estrutura Acionária**

A Eternit possui registro em bolsa desde 1948 e, desde 2006, tem suas ações negociadas no Novo Mercado, nível máximo de governança corporativa da B3, sob o código ETER3.

Em 30/06/2020, a ação da Eternit estava cotada em R\$ 3,58/ação, resultando em um valor de mercado de R\$ 113,8 milhões.

Com capital pulverizado, sem acordo de acionistas ou grupo controlador, a base acionária da Companhia manteve alta participação de acionistas pessoas físicas, sendo composta em 30/06/2020 por cerca de 77% de pessoas físicas, 19% de clubes, fundos de investimentos e fundações e 4% de investidores estrangeiros e pessoas jurídicas. Nesta mesma data, apenas dois acionistas detinham mais de 5% de participação, totalizando aproximadamente 18,8% do total de ações.

No mês de julho, a Companhia informou por meio de Comunicados ao Mercado o atingimento de participação acionária relevante de três acionistas mediante a subscrição de ações, conforme Aumento de Capital homologado em 07 de julho de 2020. Acesse o [site de RI](#) para mais informações.

## **Eventos Subsequentes**

### **Processamento de Minério Disponível para Extração**

Conforme Fato Relevante divulgado em 07/07/2020, a Companhia informou o processamento do minério disponível para extração nas instalações da SAMA, amparada na vigência da Lei do Estado de Goiás, nº 20.514, de 16/07/2019, regulamentada pelo Decreto nº 9.518 de 24/09/2019, que autoriza, para fins exclusivos de exportação, a extração e o beneficiamento do mineral crisotila.

O processamento do minério disponível para extração se dará em caráter temporário, não significando a retomada plena das atividades de mineração, e proporcionará a exportação de cerca de 100 mil toneladas de fibra.

### **Aumento de Capital**

Em 28/04/2020, o Conselho de Administração aprovou o Aumento de Capital Social, dentro do limite do Capital Autorizado, para subscrição privada, sendo assegurado o direito de preferência dos acionistas da Companhia na subscrição de novas ações, conforme disposto no §1º do artigo 5º do Estatuto Social.

O Aumento de Capital destinou-se a dois programas de investimento: (i) Projeto Fotovoltaico (R\$ 5,8 milhões); e (ii) Programa de Modernização do Fibrocimento (R\$ 41 milhões).



O valor do Aumento de Capital aprovado foi de no mínimo R\$ 9,36 milhões e no máximo R\$ 46,8 milhões, mediante a emissão privada de no mínimo 4.000.000 e no máximo 20.000.000 de ações ordinárias, todas nominativas e sem valor nominal, ao preço de emissão de R\$ 2,34 por ação.

Após apuração dos resultados sobre as ações subscritas no período de preferência, das sobras e retratações o resultado final do Aumento de Capital compreendeu a subscrição privada de 19.901.626 ações ordinárias, totalizando um montante de R\$ 46.569.804,84, equivalente a 99,5% do valor máximo, tendo sido atingido, portanto, a subscrição mínima. Sendo assim, o Conselho de Administração aprovou, em 07/07/2020, a homologação parcial do Aumento de Capital Social que resultou na emissão dessas novas ações e no cancelamento das ações não subscritas.

Em decorrência da homologação do Aumento de Capital, o capital social da Companhia passa a ser de R\$ 385.536.684,52, representado por 51.675.555 ações ordinárias, nominativas e sem valor nominal, devendo o Estatuto Social da Companhia ser alterado quando da próxima Assembleia Geral.

### **Impactos COVID-19**

A Companhia está monitorando os possíveis riscos inerentes à COVID-19 que possam vir a afetar suas operações. Até a presente data, não houve mudança significativa em relação ao fornecimento de insumos, ativos financeiros e demais posições patrimoniais, além de eventuais riscos de liquidez, inadimplência e demais riscos corporativos, conforme divulgado na nota explicativa 2.3 das Demonstrações Financeiras de 30/06/2020, com exceção da realização de *impairment* dos estoques e ativo imobilizado decorrente da paralisação das operações na controlada CSC.

Em função da volatilidade dos mercados e respeitando a dinâmica de cada negócio, impactos ainda são esperados para os próximos trimestres, sendo difíceis de serem mensurados nesse momento, dado todas as incertezas presentes.

Continuamos acompanhando a evolução do cenário geral, adotando medidas necessárias e reiterando nosso compromisso com a segurança de todos os colaboradores, clientes e demais *stakeholders*.

### **Crédito tributário ICMS sobre base de cálculo do PIS e COFINS**

Por meio do mandado de segurança nº 5001616-40.2017.4.03.6100, a Eternit S.A. obteve trânsito em julgado favorável que permitiu a exclusão do ICMS sobre a base de cálculo do PIS e COFINS. Tal decisão consentiu o direito do Grupo em compensar os valores dos referidos tributos, corrigidos pela SELIC conforme Despacho Decisório n. 721/2020 emitido pela Receita Federal do Brasil em 16/07/2020. Dessa forma, em julho de 2020, a Companhia registrou em suas demonstrações financeiras o montante de R\$20.135 mil referente a esses créditos, que serão compensados a posteriori.

## ETERNIT S.A. (EM RECUPERAÇÃO JUDICIAL)

Balancos patrimoniais  
Em 30 de junho de 2020 e 2019  
(Em milhares de Reais)

Ativos	Nota explicativa	Controladora		Consolidado		Passivos e patrimônio líquido	Nota explicativa	Controladora		Consolidado	
		30/06/2020	31/12/2019	30/06/2020	31/12/2019			30/06/2020	31/12/2019		
<b>Circulante</b>						<b>Circulante</b>					
Caixa e equivalentes de caixa	3	425	3.871	34.862	9.358	Fornecedores	14	35.377	34.951	64.420	59.719
Contas a receber	4	50.368	42.374	95.780	56.738	Empréstimos e financiamentos	15	18.257	37.689	31.875	49.812
Estoques	5	42.607	77.049	57.321	104.921	Partes relacionadas	9.a	69.216	85.951	-	-
Tributos a recuperar	6	2.944	2.328	34.308	23.496	Obrigações com pessoal	16	14.278	11.773	18.055	15.650
Partes relacionadas	9.a	34.865	3.136	-	-	Impostos, taxas e contribuições a recolher	17	17.517	11.716	29.602	19.559
Adiantamento a fornecedores		3.866	7.822	19.780	21.680	Provisão para benefício pós-emprego		2.622	2.622	7.118	7.118
Outros ativos circulantes		2.475	2.640	11.074	7.950	Obrigações de arrendamento	13	-	-	3.053	2.095
		<b>137.550</b>	<b>139.220</b>	<b>253.125</b>	<b>224.143</b>	Outros passivos circulantes	18	21.700	22.139	77.022	74.623
						<b>Total do passivo circulante</b>		<b>178.967</b>	<b>206.841</b>	<b>231.145</b>	<b>228.576</b>
Ativos mantidos para a venda	10	796	796	11.659	8.415						
<b>Total do ativo circulante</b>		<b>138.346</b>	<b>140.016</b>	<b>264.784</b>	<b>232.558</b>	<b>Não circulante</b>					
						Empréstimos e financiamentos	15	9.327	9.327	65.027	63.762
<b>Não circulante</b>						Partes relacionadas	9.a	49.628	49.089	-	-
Depósitos judiciais		10.795	10.412	19.808	19.362	Impostos, taxas e contribuições a recolher	17	15.590	17.712	45.025	48.774
Tributos a recuperar	6	25.208	25.128	36.329	40.834	Obrigações com pessoal	16	7.294	7.664	9.351	9.974
Partes relacionadas	9.a	27.789	26.093	-	-	Provisão para riscos tributários, cíveis e trabalhistas	19	63.068	61.385	87.643	86.620
Outros ativos não circulantes		804	794	2.261	2.250	Provisão para benefício pós-emprego		37.420	37.725	94.934	94.486
Investimentos	8	85.481	139.481	-	-	Provisão para desmobilização da mina	20	-	-	6.817	6.817
Ativo de direito uso	13	-	-	10.643	11.210	Obrigações de arrendamento	13	-	-	7.618	9.115
Imobilizado	11	112.866	44.861	254.114	238.789	Imposto de renda e contribuição social diferidos	22.b	-	-	651	241
Intangível	12	1.603	136	1.831	584	Outros passivos não circulantes	18	66	-	66	-
<b>Total do ativo não circulante</b>		<b>264.546</b>	<b>246.905</b>	<b>324.986</b>	<b>313.029</b>	<b>Total do passivo não circulante</b>		<b>182.393</b>	<b>182.902</b>	<b>317.132</b>	<b>319.789</b>
						<b>Patrimônio líquido</b>					
						Capital social	21.a	338.967	338.967	338.967	338.967
						Adiantamento para futuro aumento de capital	21.a	46.570	-	46.570	-
						Reservas de lucro		19.437	19.437	19.437	19.437
						Ações em tesouraria		(174)	(174)	(174)	(174)
						Prejuízos acumulados		(322.128)	(319.912)	(322.128)	(319.912)
						Outros resultados abrangentes		(41.140)	(41.140)	(41.140)	(41.140)
						<b>Patrimônio líquido atribuível a acionistas controladores</b>		<b>41.532</b>	<b>(2.822)</b>	<b>41.532</b>	<b>(2.822)</b>
						Participação dos acionistas não controladores		-	-	(39)	44
						<b>Total do patrimônio líquido</b>		<b>41.532</b>	<b>(2.822)</b>	<b>41.493</b>	<b>(2.778)</b>
<b>Total ativos</b>		<b>402.892</b>	<b>386.921</b>	<b>589.770</b>	<b>545.587</b>	<b>Total do passivos e patrimônio líquido</b>		<b>402.892</b>	<b>386.921</b>	<b>589.770</b>	<b>545.587</b>

As notas explicativas da Administração são parte integrante das demonstrações financeiras.



## Notas Explicativas

### ETERNIT S.A. (EM RECUPERAÇÃO JUDICIAL)

#### Demonstrações do resultado

Períodos findos em 30 de junho de 2020 e 2019

(Em milhares de Reais - exceto o prejuízo/lucro líquido por ação)

Nota explicativa	Controladora				Consolidado				
	01/01/2020 à 30/06/2020	01/01/2019 à 30/06/2019	01/04/2020 à 30/06/2020	01/04/2019 à 30/06/2019	01/01/2020 à 30/06/2020	01/01/2019 à 30/06/2019	01/04/2020 à 30/06/2020	01/04/2019 à 30/06/2019	
Receita líquida	23	194.416	206.145	101.931	112.002	252.831	240.685	139.195	117.005
Custos dos produtos e mercadorias vendidos e dos serviços prestados	24	(169.897)	(184.783)	(89.360)	(100.362)	(204.787)	(210.892)	(110.921)	(107.239)
<b>Lucro bruto</b>		<b>24.519</b>	<b>21.362</b>	<b>12.571</b>	<b>11.640</b>	<b>48.044</b>	<b>29.793</b>	<b>28.274</b>	<b>9.766</b>
<b>Receitas (despesas) operacionais</b>									
Despesas com vendas	24	(15.732)	(17.169)	(7.643)	(9.274)	(23.150)	(26.969)	(12.526)	(13.243)
Gerais e administrativas	24	(17.324)	(13.653)	(8.300)	(7.504)	(31.432)	(26.442)	(14.318)	(11.966)
Remuneração da administração	24	(2.622)	(4.412)	(1.288)	(1.837)	(2.622)	(5.057)	(1.288)	(1.786)
Outras receitas/(despesas) operacionais, líquidas	25	69.651	(8.298)	69.611	(4.141)	22.869	(8.673)	22.185	(3.198)
Resultado da equivalência patrimonial	8	(54.000)	(23.876)	(48.598)	(14.531)	-	(7.438)	-	(4.613)
<b>Total das despesas operacionais</b>		<b>(20.027)</b>	<b>(67.408)</b>	<b>3.782</b>	<b>(37.287)</b>	<b>(34.335)</b>	<b>(74.579)</b>	<b>(5.947)</b>	<b>(34.806)</b>
<b>Resultado operacional</b>		<b>4.492</b>	<b>(46.046)</b>	<b>16.353</b>	<b>(25.647)</b>	<b>13.709</b>	<b>(44.786)</b>	<b>22.327</b>	<b>(25.040)</b>
Resultado Financeiro	26	(6.708)	(8.957)	(3.721)	(3.886)	(10.661)	(9.296)	(5.065)	(4.250)
<b>Resultado antes do Imposto de Renda e da Contribuição Social</b>		<b>(2.216)</b>	<b>(55.003)</b>	<b>12.632</b>	<b>(29.533)</b>	<b>3.048</b>	<b>(54.082)</b>	<b>17.262</b>	<b>(29.290)</b>
<b>Imposto de Renda e Contribuição Social</b>									
Correntes	22	-	-	-	-	(4.937)	(544)	(4.576)	(236)
Diferidos	22	-	-	-	-	(410)	(372)	(129)	(8)
<b>Prejuízo líquido do exercício</b>		<b>(2.216)</b>	<b>(55.003)</b>	<b>12.632</b>	<b>(29.533)</b>	<b>(2.299)</b>	<b>(54.998)</b>	<b>12.557</b>	<b>(29.534)</b>
<b>Atribuível a:</b>									
Acionistas controladores						(2.216)	(55.003)	12.632	(29.533)
Acionistas não controladores						(83)	5	(75)	(1)
<b>Prejuízo líquido do exercício</b>		<b>(2.299)</b>	<b>(54.998)</b>	<b>12.557</b>	<b>(29.534)</b>	<b>(2.299)</b>	<b>(54.998)</b>	<b>12.557</b>	<b>(29.534)</b>
<b>Prejuízo líquido por ação, básico e diluído - R\$</b>		<b>(0,0724)</b>	<b>(1,8441)</b>	<b>0,3953</b>	<b>(0,9903)</b>	<b>(0,0724)</b>	<b>(1,8441)</b>	<b>0,3953</b>	<b>(0,9903)</b>

As notas explicativas da Administração são parte integrante das demonstrações financeiras.

## ETERNIT S.A. (EM RECUPERAÇÃO JUDICIAL)

### Demonstrações do resultado abrangente

Períodos findos em 30 de junho de 2020 e 2019

(Em milhares de Reais - exceto o prejuízo/lucro líquido por ação)

	Controladora		Consolidado	
	30/06/2020	30/06/2019	30/06/2020	30/06/2019
Prejuízo líquido do exercício	(2.216)	(55.003)	(2.299)	(54.998)
Outros resultados abrangentes	-	-	-	-
<b>Resultado abrangente total do exercício</b>	<b>(2.216)</b>	<b>(55.003)</b>	<b>(2.299)</b>	<b>(54.998)</b>
<b>Atribuível a:</b>				
Acionistas controladores			(2.216)	(55.003)
Acionistas não controladores			(83)	5
			<b>(2.299)</b>	<b>(54.998)</b>

As notas explicativas da Administração são parte integrante das demonstrações financeiras.

## Notas Explicativas

### ETERNIT S.A. (EM RECUPERAÇÃO JUDICIAL)

Demonstrações das mutações do patrimônio líquido para os períodos findos em 30 de junho de 2020 e de 2019  
(em milhares de Reais)

Nota explicativa	Capital social	Adiantamento para futuro aumento de capital	Ações em tesouraria	Reservas de lucros			Total controladora	Participação dos acionistas não controladores	Total do patrimônio líquido
				Subvenção para investimentos	Prejuízos acumulados	Outros resultados abrangentes			
Saldos em 1º de janeiro de 2019	334.251	-	(174)	19.437	(307.264)	(34.023)	12.227	23	12.250
Aumento de capital com participação de acionistas	-	-	-	-	-	-	-	-	-
Dividendos prescritos	-	-	-	-	(1)	-	(1)	-	(1)
Prejuízo do período	-	-	-	-	(55.003)	-	(55.003)	5	(54.998)
Absorção do prejuízo do exercício	-	-	-	-	-	-	-	-	-
Ganho na atualização do plano de benefício definido	-	-	-	-	-	-	-	-	-
<b>Saldos em 30 de junho de 2019</b>	<b>334.251</b>	<b>-</b>	<b>(174)</b>	<b>19.437</b>	<b>(362.268)</b>	<b>(34.023)</b>	<b>(42.777)</b>	<b>28</b>	<b>(42.749)</b>
Saldos em 1º de janeiro de 2020	338.967	-	(174)	19.437	(319.912)	(41.140)	(2.822)	44	(2.778)
Adiantamento para futuro aumento de capital	-	46.570	-	-	-	-	46.570	-	46.570
Prejuízo do período	-	-	-	-	(2.216)	-	(2.216)	(83)	(2.299)
<b>Saldos em 30 de junho de 2020</b>	<b>338.967</b>	<b>46.570</b>	<b>(174)</b>	<b>19.437</b>	<b>(322.128)</b>	<b>(41.140)</b>	<b>41.532</b>	<b>(39)</b>	<b>41.493</b>

As notas explicativas da Administração são parte integrante das demonstrações financeiras.

## Notas Explicativas

### ETERNIT S.A. (EM RECUPERAÇÃO JUDICIAL)

Demonstrações dos fluxos de caixa  
Períodos findos em 30 de junho de 2020 e 2019  
(Em milhares de Reais)

	Nota explicativa	Controladora		Consolidado	
		30/06/2020	30/06/2019	30/06/2020	30/06/2019
<b>Fluxo de caixa das atividades operacionais</b>					
Resultado antes do Imposto de Renda e da Contribuição Social		(2.216)	(55.003)	3.048	(54.082)
<b>Ajustes para conciliar o lucro antes do imposto de renda e da contribuição social com o caixa líquido gerado pelas atividades operacionais:</b>					
Resultado da equivalência patrimonial	8	54.000	23.876	-	7.438
Remensuração do investimento					
Avaliação patrimonial					
Depreciação e amortização	24	2.536	2.907	8.891	7.613
Resultado na baixa de ativos imobilizados e intangíveis		(864)	-	(864)	-
Baixa de depósitos judiciais		-	(142)	-	(122)
Perdas esperadas com créditos de liquidação duvidosa sobre as contas a receber	4	619	370	1.430	626
Perda estimada para redução ao valor realizável líquido dos estoques	5	(5)	(1.339)	11.529	(2.215)
Perda estimada para redução ao valor recuperável	25	(71.635)	-	(25.602)	-
Provisão para riscos tributários, cíveis e trabalhistas	19	1.683	3.148	1.024	6.188
Provisão para benefício pós-emprego	19.b	-	-	-	-
Provisão para desmobilização da mina	20	-	-	-	(2.319)
Provisão para reestruturação		-	338	-	338
Provisão para garantia		-	97	-	(42)
Perda na alienação de investimentos		-	-	-	-
Encargos financeiros, variação monetária e variação cambial		1.126	3.787	307	3.189
Rendimento de aplicações financeiras		-	-	-	-
Dação de imóveis		-	-	-	-
Deságio dívida - recuperação judicial		-	-	-	-
Ganho com a remensuração de investimento		-	-	-	-
Variação líquida das despesas antecipadas		1.851	6.557	2.139	9.190
Amortização do direito de uso	13	-	-	567	-
		<b>(12.905)</b>	<b>(15.404)</b>	<b>2.469</b>	<b>(24.198)</b>
<b>Redução (aumento) nos ativos operacionais:</b>					
Contas a receber		(6.745)	(107.204)	(36.168)	17.142
Partes relacionadas a receber		(33.179)	2.739	-	(5.726)
Estoques		34.447	14.711	36.071	6.754
Impostos a recuperar		(512)	724	(6.202)	2.165
Depósitos judiciais		(383)	1	(446)	(238)
Outros ativos		2.261	(12.907)	(3.375)	(12.146)
<b>Aumento (redução) nos passivos operacionais</b>					
Fornecedores		426	12.030	4.990	10.443
Partes relacionadas a pagar		(17.340)	(6.090)	-	-
Impostos, taxas e contribuições a recolher		3.679	1.147	4.041	(4.481)
Obrigações com pessoal	16	2.135	2.583	1.782	(2.303)
Benefício pós-emprego		(305)	191	448	314
Gastos com reestruturação		-	(338)	-	(338)
Obrigações com arrendamento		-	-	(539)	-
Gastos com desmobilização da mina		-	-	-	-
Outros passivos		(373)	(632)	2.464	(7.570)
<b>Caixa gerado pelas (aplicado nas) operações</b>		<b>(28.794)</b>	<b>(108.449)</b>	<b>5.535</b>	<b>(20.182)</b>
Juros pagos		(327)	(654)	(502)	(1.561)
Imposto de renda e contribuição social pagos		-	-	(3.091)	(3.062)
<b>Caixa líquido gerado pelas (aplicado nas) atividades operacionais</b>		<b>(29.121)</b>	<b>(109.103)</b>	<b>1.942</b>	<b>(24.805)</b>
<b>Fluxo de caixa das atividades de investimento</b>					
Mútuos com empresas ligadas a receber		-	-	-	-
Caixa combinação negócios CSC		-	-	-	-
Recebimento pela venda de imobilizado	27	-	-	-	-
Adições ao ativo imobilizado e intangível		(1.378)	(1.930)	(4.110)	(2.120)
Adições aos investimentos		-	-	-	-
Aplicações financeiras de curto prazo		-	-	-	-
Resgates de aplicações financeiras de curto prazo		-	-	-	-
<b>Caixa líquido aplicado nas atividades de investimento</b>		<b>(1.378)</b>	<b>(1.930)</b>	<b>(4.110)</b>	<b>(2.120)</b>
<b>Fluxo de caixa das atividades de financiamento</b>					
Captação de empréstimos e financiamentos		27.600	115.482	47.721	144.062
Amortização de empréstimos e financiamentos		(47.117)	(7.065)	(66.619)	(120.627)
Adiantamento para futuro aumento de capital		46.570	-	46.570	-
<b>Caixa líquido gerado pelas atividades de financiamento</b>		<b>27.053</b>	<b>108.417</b>	<b>27.672</b>	<b>23.435</b>
<b>(Redução)/aumento líquido do caixa e equivalentes de caixa</b>		<b>(3.446)</b>	<b>(2.616)</b>	<b>25.504</b>	<b>(3.490)</b>
<b>Caixa e equivalentes de caixa</b>					
No início do exercício	3	3.871	6.438	9.358	9.181
No fim do exercício	3	425	3.822	34.862	5.691
<b>(Redução)/aumento líquido do caixa e equivalentes de caixa</b>		<b>(3.446)</b>	<b>(2.616)</b>	<b>25.504</b>	<b>(3.490)</b>

As notas explicativas da Administração são parte integrante das demonstrações financeiras.

## Notas Explicativas

### ETERNIT S.A. (EM RECUPERAÇÃO JUDICIAL)

#### Demonstrações dos valores adicionados Períodos findos em 30 de junho de 2020 e 2019 (Em milhares de Reais)

	Nota explicativa	Controladora		Consolidado	
		30/06/2020	30/06/2019	30/06/2020	30/06/2019
<b>Receitas</b>					
Vendas de mercadorias, produtos e serviços	23	256.856	273.088	320.249	311.894
Outras receitas		695	-	3.256	2.356
Perdas estimadas com créditos de liquidação duvidosa sobre as contas a receber	24	(609)	(370)	(1.420)	(626)
		<b>256.942</b>	<b>272.718</b>	<b>322.085</b>	<b>313.624</b>
<b>Insumos adquiridos de terceiros</b>					
Custos dos produtos e mercadorias vendidos e dos serviços prestados		(115.478)	(57.944)	(130.460)	(43.008)
Materiais, energia, serviços de terceiros e outros		(49.487)	(154.762)	(73.753)	(203.543)
Perda estimada por não recuperabilidade de ativos e provisão para reestruturação		71.636	(338)	24.307	(338)
Outros descontos, abatimentos e doações		(1.071)	(1.532)	(1.133)	(1.569)
		<b>(94.400)</b>	<b>(214.576)</b>	<b>(181.039)</b>	<b>(248.458)</b>
<b>Valor adicionado bruto</b>		<b>162.542</b>	<b>58.142</b>	<b>141.046</b>	<b>65.166</b>
Depreciação, amortização e exaustão	24	(2.536)	(2.907)	(8.891)	(7.613)
<b>Valor adicionado líquido produzido pela companhia</b>		<b>160.006</b>	<b>55.235</b>	<b>132.155</b>	<b>57.553</b>
<b>Valor adicionado recebido em transferência</b>					
Resultado da equivalência patrimonial	8	(54.000)	(23.876)	-	(7.438)
Receitas financeiras	26	899	1.161	12.232	7.523
Outras		274	48	751	427
		<b>(52.827)</b>	<b>(22.667)</b>	<b>12.983</b>	<b>512</b>
<b>Valor adicionado total a distribuir</b>		<b>107.179</b>	<b>32.568</b>	<b>145.138</b>	<b>58.065</b>
<b>Pessoal:</b>					
Remuneração direta		20.577	25.606	32.080	37.872
Benefícios		8.742	8.880	15.220	14.817
FGTS		2.001	2.036	2.556	3.424
		<b>31.320</b>	<b>36.522</b>	<b>49.856</b>	<b>56.113</b>
<b>Impostos, taxas e contribuições:</b>					
Federais		35.201	24.549	39.881	26.880
Estaduais		30.808	12.315	28.933	7.362
Municipais		1.246	1.152	1.625	2.046
		<b>67.255</b>	<b>38.016</b>	<b>70.439</b>	<b>36.288</b>
<b>Remuneração de capital de terceiros:</b>					
Juros		7.607	10.118	22.893	16.819
Aluguéis		3.213	2.915	4.247	3.843
		<b>10.820</b>	<b>13.033</b>	<b>27.140</b>	<b>20.662</b>
<b>Remuneração de capitais próprios:</b>					
Prejuízos acumulados	21.c	(2.216)	(55.003)	(2.216)	(55.003)
Participação dos não controladores nos (prejuízos acumulados) lucros retidos		-	-	(81)	5
		<b>(2.216)</b>	<b>(55.003)</b>	<b>(2.297)</b>	<b>(54.998)</b>
		<b>107.179</b>	<b>32.568</b>	<b>145.138</b>	<b>58.065</b>

As notas explicativas da Administração são parte integrante das demonstrações financeiras.

**Notas Explicativas****ETERNIT S.A. - Em recuperação judicial****Notas explicativas da Administração às informações contábeis intermediárias  
Para o período findo em 30 de junho de 2020  
(Em milhares de reais - R\$, exceto quando de outra forma indicado)****1. Contexto operacional**

A Eternit S.A. - Em recuperação judicial (“Companhia” ou “Eternit”), com sede na Rua Dr. Fernandes Coelho, nº 85 - 8º andar, na cidade de São Paulo - SP, Brasil, é uma companhia de capital aberto, sem controlador, registrada na B3 S.A. - Brasil, Bolsa, Balcão, no segmento Novo Mercado, sob o código de negociação ETER3. Seus acionistas são pessoas físicas e jurídicas, clubes de investimento, fundos de investimento e fundações.

A Companhia e suas controladas (denominadas “Grupo”) têm como principal objeto social a industrialização e a comercialização de produtos de fibrocimento, cimento, concreto, gesso e produtos de matéria plástica, bem como outros materiais de construção e respectivos acessórios.

As informações contábeis consolidadas do Grupo abrangem informações da Eternit S.A. e as de suas controladas em 30 de junho de 2020, como seguem:

Empresas	(%) Participação	(%) Capital votante	Control e	Localização da sede social	Atividade principal
SAMA S.A. Minerações Associadas	100	100	Direto	Minaçu/GO	Mineração, exploração e beneficiamento do mineral crisotila (operação hibernada desde 31 de maio de 2019).
Tégula Soluções para Telhados Ltda. “Tégula”	100	100	Direto	Atibaia/SP	Industrialização e comercialização de telhas de concreto e acessórios.
Precon Goiás Industrial Ltda. “Precon Goiás”	100	100	Direto	Anápolis/GO	Industrialização e comercialização de produtos e artefatos de fibrocimento (operação descontinuada desde 31 de maio de 2019).
Prel Empreendimentos e Participações Ltda. “Prel”	100	100	Direto	São Paulo/SP	Participação em empresas industriais, comerciais etc.
Eternit da Amazônia Indústria de Fibrocimento Ltda. “Eternit da Amazônia”	100	100	Direto	Manaus/AM	Industrialização e comercialização de fibras sintéticas de polipropileno para materiais de construção.
Atena Consultoria e Participações Ltda.	100	100	Indireto	São Paulo/SP	Gestão de patrimônio e administração de investimentos do grupo Eternit.
Cordoba Consultoria e Participações Ltda.	100	100	Indireto	São Paulo/SP	Gestão de patrimônio e administração de investimentos do grupo Eternit.
Engedis Distribuição Ltda. “Engedis”	100	100	Indireto	Minaçu/GO	Não possui atividade econômica.
Companhia Sulamericana de Cerâmica S.A. “CSC”*	100	100	Direto	Caucaia/CE	Industrialização, importação, exportação, comercialização, distribuição de louças sanitárias de cerâmica e acessórios para banheiro em geral (operação paralisada desde 22 de abril de 2020).
Tégula Solar Fabricação e Comercialização de Materiais de Construção Ltda	100	100	Indireto	Atibaia/SP	Fabricação de geradores de corrente contínua e alternada, peças e acessórios (sociedade sem operação, constituída em junho de 2020).

\* A CSC passou a ser consolidada a partir de 30 de setembro de 2019.

Os principais produtos industrializados e/ou comercializados pelo Grupo, assim como os dados correlacionados à informação por segmento estão descritos na nota explicativa nº 27.

**Eventos operacionais relevantes****1.1. Recuperação judicial**

A Companhia ajuizou, em conjunto com suas controladas, pedido de recuperação judicial (“pedido”), em 19 de março de 2018, perante a Comarca da Capital do Estado de São Paulo, nos termos dos artigos 51 e seguintes da Lei nº 11.101/05.

**Notas Explicativas****ETERNIT S.A. - Em recuperação judicial****Notas explicativas da Administração às informações contábeis intermediárias  
Para o período findo em 30 de junho de 2020  
(Em milhares de reais - R\$, exceto quando de outra forma indicado)**

O pedido foi aprovado pelo Conselho de Administração e pelos acionistas da Companhia em Assembleia Geral Extraordinária em 11 de abril de 2018 e deferido pelo Juízo da 2ª Vara de Falências e Recuperações Judiciais da Comarca da Capital de São Paulo em 16 de abril de 2018, cuja decisão foi publicada em 3 de maio de 2018.

A Companhia apresentou a versão atual do Plano de Recuperação Judicial em 25 de abril de 2019, o qual foi aprovado em Assembleia Geral de Credores realizada em 29 de maio de 2019, com o Plano de Recuperação Judicial da Companhia e de sociedades sob seu controle que integram o polo ativo do Processo de Recuperação Judicial (“Grupo Eternit”), nos termos do art. 45 da Lei nº 11.101/2005.

O referido plano foi homologado pelo Juízo da 2ª Vara de Falências e Recuperações Judiciais da Comarca de São Paulo/SP em 30 de maio de 2019, tendo a decisão sido publicada no Diário Oficial do Estado de São Paulo em 11 de junho de 2019, data em que se inicia os prazos para cumprimento do plano.

Para superação da crise econômico-financeira do Grupo, utiliza-se os seguintes meios para recuperação judicial: (i) Assessoria empresarial e ajustes operacionais; (ii) Concessão de prazos e condições especiais para pagamento dos Credores Concursais; (iii) Alienação de Ativos; (iv) Dação de Ativos; (v) Novação; (vi) Aumento de Capital da Controladora; (vii) Emissão de Debêntures pela Controladora; e (viii) Eventual obtenção de Financiamentos em condições especiais.

Como parte do plano de recuperação, determinados credores da classe III exerceram a opção de receber os valores devidos pelo Grupo em um prazo diferenciado e/ou com dação de imóveis, sendo que para esses valores foram aplicados desconto/deságio, conforme demonstrado a seguir:

Classes	Saldo Aprovado no Plano RJ	Descontos Obtidos	Juros/ Encargos	Novos Créditos Habilitados (Desabilitados)	Pagtos. Realizados	Dação	Saldo Final
Classe I - Credores Trabalhistas	6.466	-	-	628	(6.647)	-	447
Classe II - Credores com Garantia Real	36.225	-	2.683	-	-	-	38.908
Classe III - Credores Quirografários:							
Opção A - R\$	107.672	(17.314)	3.349	(995)	(1.705)	(40.400)	50.606
Opção A - US\$	953	-	-	(631)	-	-	322
Opção B - R\$	87.208	(40.964)	2.462	-	(3)	-	48.703
Opção B - US\$	1.696	(763)	-	-	-	-	933
Classe IV - Credores Microempresas e Empresas de Pequeno Porte	4.612	-	184	-	(282)	-	4.514
Total - R\$	<u>242.183</u>	<u>(58.278)</u>	<u>8.678</u>	<u>(367)</u>	<u>(8.637)</u>	<u>(40.400)</u>	<u>143.179</u>
Total - US\$	<u>2.649</u>	<u>(763)</u>	-	<u>(631)</u>	-	-	<u>1.255</u>

**Notas Explicativas****ETERNIT S.A. - Em recuperação judicial****Notas explicativas da Administração às informações contábeis intermediárias  
Para o período findo em 30 de junho de 2020  
(Em milhares de reais - R\$, exceto quando de outra forma indicado)**

---

O quadro acima demonstra a posição atualizada dos credores até o dia 30/06/2020. Foram realizados pagamentos no montante de R\$49.037 destes R\$40.400 na forma de dação de imóveis da controlada Prel. De acordo com a opção exercida pelos credores, foram aplicados os descontos previstos no Programa de Recuperação Judicial no montante de R\$58.278 e de US\$763.

O total em moeda estrangeira de credores quirografários contido na Classe III, no valor de US\$1.255 correspondem em 30/06/2020 a R\$6.873.

A Classe I contempla os credores trabalhistas cujos pagamentos foram divididos em três formas:

- a) Créditos trabalhistas de natureza estritamente salarial até o limite de 5 salários mínimos com prazo de pagamento de 30 dias após a homologação do plano.
- b) Demais valores até o limite de R\$250 serão pagos integralmente e sem desconto até o prazo de 12 meses.
- c) Saldo excedente ao item b será quitado com novas ações emitidas pela Companhia, ou no caso de exercício do direito de preferência pelos acionistas, com os recursos obtidos com o aumento de capital.

Após a homologação do Plano de Recuperação Judicial (“Plano”), alguns credores trabalhistas interpuseram agravo de instrumento contra a decisão de homologação, em razão da forma de pagamento prevista aos credores trabalhistas (pagamento linear até o montante de R\$250 e o saldo remanescente, após o pagamento linear, por meio de emissão de ações decorrente de aumento de capital da Eternit S/A). Em função da decisão desfavorável proferida pelo Tribunal de Justiça de São Paulo (TJSP), o Grupo Eternit opôs embargos de declaração a fim de questionar tal decisão, já que esse entendimento é contrário ao entendimento atual do Superior Tribunal de Justiça (“STJ”) e é também contrário ao Enunciado XIII do próprio Tribunal de Justiça de São Paulo. Os embargos foram julgados e rejeitados pelo TJSP, ao qual fez a Companhia ingressar com recurso especial no STJ. Paralelamente, foi autorizado pelo juiz o pagamento aos credores trabalhistas através dos recursos obtidos no processo de aumento de capital destinados ao pagamento da Classe I depositados em juízo.

A Classe II contempla o credor com garantia real, até o limite de R\$40 mil, cujo pagamento terá carência de 12 meses a contar da data de homologação do plano e será aplicado as correções de juros de 8,24% a.a. com bônus de adimplência de 15% sobre a taxa para pagamentos realizados até a data de vencimento. Os pagamentos serão realizados em 126 parcelas mensais.



**Notas Explicativas****ETERNIT S.A. - Em recuperação judicial****Notas explicativas da Administração às informações contábeis intermediárias  
Para o período findo em 30 de junho de 2020  
(Em milhares de reais - R\$, exceto quando de outra forma indicado)**

---

A Classe III é composta pelos credores quirografários que receberam o pagamento inicial de R\$3 limitado ao valor do crédito, em até 180 dias a contar da data de homologação. O pagamento do saldo restante considera duas opções de recebimento a critério do credor:

- a) Opção A: Limitado a R\$50.000 por credor, com a possibilidade de recebimento por meio de dação de imóvel em processo competitivo, com consequente quitação do seu crédito, integral ou parcial, incorrendo em deságio de 30% sobre o montante ofertado (imóvel utilizado em dação). Os saldos remanescentes após a dação terão seus créditos quitados através da Tranche A e parcela A. A Tranche A, correspondendo a 15% do saldo, será remunerada com taxa de 1% a.a. e correção monetária de 100% do CDI. O pagamento será efetuado em 28 parcelas trimestrais iguais e consecutivas, vencendo-se a primeira em 21 meses a contar da data de homologação. A parcela A, representando 85% do saldo, será corrigida por 100% do CDI, sendo paga em parcela única no 102º mês a contar da data homologação, podendo ter a amortização antecipada com recursos líquidos oriundos da alienação de ativos imobiliários elencados no Plano.
- b) Opção B: Com a aplicação de 45% de deságio sobre os créditos quirografários, e limitado, após o deságio, a R\$50.000, serão pagos através da Tranche B e parcela B. A Tranche B, representando 27% do saldo após deságio, será remunerado a taxa de 1% a.a. e correção monetária de 100% do CDI. O pagamento será efetuado em 28 parcelas trimestrais iguais e consecutivas, vencendo-se a primeira em 21 meses a contar da data de homologação. A parcela B correspondendo a 73% do saldo, será corrigida por 100% do CDI, sendo paga em parcela única no 102º mês a contar da data homologação, podendo ter a amortização antecipada com recursos líquidos oriundos da alienação de ativos elencados no Plano.
- c) Como meio de aceleração da amortização será procedida a alienação do Ativo Imobilizado Louças (CSC), e em caso de o valor da alienação ser maior que R\$110.000, 40% do valor excedente será dado como prêmio aos credores da opção B.

Os valores de cada credor quirografário que superarem o limite de R\$50, conforme descrito nas Opções A e B, serão pagos por meio de debêntures emitidas pela Controladora, com carência de 102 meses e vencimento “bullet” em 120 meses após o término da carência, sendo o saldo corrigido pela Taxa Referencial (“TR”). Após o exercício da opção pelos credores, não houve credor individual com créditos superiores a R\$50.

## Notas Explicativas

### ETERNIT S.A. - Em recuperação judicial

#### Notas explicativas da Administração às informações contábeis intermediárias Para o período findo em 30 de junho de 2020 (Em milhares de reais - R\$, exceto quando de outra forma indicado)

---

A Classe IV é composta por microempresas e empresas de pequeno porte que receberão o pagamento inicial no montante de até R\$2 por credor, em parcela única e limitado ao seu crédito, vencendo em até 180 dias a contar da data de homologação. O saldo remanescente limitado ao montante de R\$250 será pago em até 18 meses a contar da data de homologação com a correção de 100% do CDI.

A íntegra do Plano de Recuperação Judicial aprovado, e a ata da Assembleia Geral de Credores foram disponibilizadas nos sites da Comissão de Valores Mobiliários (“CVM”) e de Relações com Investidores da Companhia.

#### 1.2. Continuidade operacional

A recuperação judicial faz parte da reestruturação da Companhia e de suas controladas e tem por objetivo a preparação de uma base sólida para os próximos anos, com modernidade, inovação e foco na rentabilidade de seus negócios, além do efeito de proteção contra as ações e possíveis execuções que possam recair sobre o Grupo Eternit.

Assim, o Grupo Eternit mantém suas atividades operacionais com expectativa de continuidade dos negócios nos segmentos em que atua.

#### A questão jurídica do mineral crisotila no Brasil

A atividade de exploração e utilização do mineral crisotila é regulamentada pela Lei Federal nº 9.055/95, Decreto nº 2.350/97 e normas regulamentadoras do Ministério do Trabalho e Emprego. Também está previsto na Convenção 162 da Organização Internacional do Trabalho (“OIT”).

A referida Lei foi objeto de Ação Direta de Inconstitucionalidade (“ADI”) nº 4.066 proposta pela ANAMATRA E ANPT perante o Supremo Tribunal Federal (“STF”), julgada em 24 de agosto de 2017, tendo sido declarados 5 votos pela procedência da ação e conseqüente inconstitucionalidade da Lei Federal e 4 votos pela improcedência e conseqüente constitucionalidade da Lei Federal. De acordo com o artigo 97 da Constituição Federal, a inconstitucionalidade da Lei pressupõe voto de ao menos 6 dos 11 ministros o que não ocorreu. Por tal razão, a Lei não foi considerada inconstitucional.

Posteriormente foram julgadas pelo STF as ADIs nº 3.406 e nº 3.470 propostas pela Confederação Nacional dos Trabalhadores na Indústria (“CNTI”) contra a Lei Estadual do Rio de Janeiro que versam sobre a legalidade do uso do amianto crisotila neste Estado.

**Notas Explicativas****ETERNIT S.A. - Em recuperação judicial****Notas explicativas da Administração às informações contábeis intermediárias  
Para o período findo em 30 de junho de 2020  
(Em milhares de reais - R\$, exceto quando de outra forma indicado)**

---

Neste julgamento, foram declarados por maioria de votos a improcedência das referidas ADIs, o que resultou na constitucionalidade da Lei Estadual do Rio de Janeiro. Adicionalmente, foi declarada incidentalmente a inconstitucionalidade do artigo 2º da Lei Federal, com efeito “erga omnes”, ou seja, atingindo todo o território nacional.

Em função da publicação desta decisão, O Grupo suspendeu, no início de dezembro de 2017, as atividades de suas controladas SAMA (mineradora) e Precon Goiás (fabricante de telhas de fibrocimento) até decisão definitiva da ação. As demais unidades de produção de telhas de fibrocimento seguiram operando normalmente apenas com a fibra sintética de polipropileno produzida na unidade de Manaus.

Entretanto, a autora das ADIs nº 3.406 e nº 3.470 - (CNTI) solicitou através de petição à relatora das ADIs a suspensão do efeito “erga omnes” até a publicação do acórdão, o que foi acolhido, permanecendo apenas a proibição nos Estados que proíbem a matéria prima.

Em face da decisão acima, o Grupo retomou as atividades das controladas Sama e Precon até a publicação do acórdão e fluência do prazo para oposição dos embargos de declaração, nos termos do referido despacho.

Conforme Fato Relevante divulgado em 10 de janeiro de 2019, o Grupo deixou de utilizar o amianto como matéria prima na fabricação de telhas de fibrocimento. A produção de telhas se dá exclusivamente com a utilização de fibras sintéticas de polipropileno. De acordo com seu planejamento estratégico, a SAMA interrompeu também a comercialização de fibras de amianto no mercado nacional e continuou suas operações direcionando sua produção exclusivamente para o mercado externo.

O Grupo comunicou ao mercado em 11 de fevereiro de 2019 que tomou conhecimento da publicação dos acórdãos referente à decisão do STF quanto ao uso do amianto, tendo paralisado temporariamente as atividades operacionais de mineração a partir de 11 de fevereiro de 2019.

Conforme Fato Relevante divulgado em 31 de maio de 2019, a Companhia se viu obrigada a hibernar os ativos da sua controlada SAMA, com consequente desligamento da totalidade de seus colaboradores.

A decisão de hibernar os ativos da SAMA se deu pela não apreciação pelo STF do pedido de efeito suspensivo requerido naquele processo até apreciação do mérito dos embargos de declaração opostos em 8 de fevereiro de 2019. Nos embargos, foi requerida a modulação para o encerramento das atividades de mineração, período no qual a SAMA continuaria, exclusivamente, como exportadora de amianto crisotila.

## Notas Explicativas

### ETERNIT S.A. - Em recuperação judicial

#### Notas explicativas da Administração às informações contábeis intermediárias Para o período findo em 30 de junho de 2020 (Em milhares de reais - R\$, exceto quando de outra forma indicado)

---

Os ativos imobilizados da SAMA estão sendo mantidos em condição de pronta retomada de produção (“hibernação”), sob gestão de uma equipe de colaboradores do Grupo Eternit, no aguardo da manifestação do STF.

Em 11 de fevereiro de 2020, o Grupo tomou a decisão de reativar temporariamente a atividade de beneficiamento do minério extraído anteriormente a 11 de fevereiro de 2019, para exportação, seguindo orientação jurídica.

Até a publicação dessas demonstrações financeiras a Companhia não obteve resposta quanto a apreciação do pedido de efeito suspensivo requerido nos embargos de declaração opostos pela entidade que representa o setor.

Alguns países da União Europeia estabeleceram prazo de 5 (cinco) anos para a substituição do amianto, levando em conta que as reservas minerárias já tinham se exaurido e não tinham demandas pelo produto acabado. Outros países de economias desenvolvidas ainda usam o amianto, como os EUA e Alemanha, além dos países da Ásia que demandam o produto como insumo na indústria de materiais de construção.

A realidade no Brasil é diferente, tendo em vista que a jazida de amianto, cuja concessão foi cedida pelos Governos Federal e Estadual à SAMA, tem reserva minerária conhecida e prospectada para mais de 35 anos, de acordo com o nível de extração. Sendo assim, a Companhia aguarda o julgamento pelo STF do seu pedido de modulação dos efeitos do acórdão que declarou a inconstitucionalidade incidental do art. 2º da Lei 9.055/1995.

A linha de produção da Precon Goiás foi descontinuada em função da proibição do uso de amianto na fabricação de telhas de fibrocimento no território nacional. A Administração da Companhia avaliou alternativas de melhor retorno econômico para utilização dos ativos de Anápolis, dentre elas: (i) investimento na adaptação dos ativos para uso de fibra de polipropileno na produção de telhas; e (ii) transferência da unidade de Anápolis/GO à unidade de Goiânia/Go; e (iii) transferência de equipamentos para unidades pré-existentes, visando aumento de capacidade e/ou continuidade operacional nessas unidades, dentre outros.

A conclusão da Companhia, foi adotar a alternativa (iii) acima, na qual será realizada a desmobilização da unidade Precon Goiás, com alienação do terreno localizado em Anápolis/GO, utilizando os recursos em benefícios da reestruturação da Companhia e o reaproveitamento dos equipamentos no montante de R\$3.244 nas demais unidades do Grupo Eternit.

A Companhia avaliou os ativos da SAMA e Precon e decidiu fazer *impairment* parcial dos ativos, devido às atividades estarem paralisadas, conforme divulgado nas notas explicativas nº 11 e nº 12.

**Notas Explicativas****ETERNIT S.A. - Em recuperação judicial****Notas explicativas da Administração às informações contábeis intermediárias  
Para o período findo em 30 de junho de 2020  
(Em milhares de reais - R\$, exceto quando de outra forma indicado)**

---

**1.3. Paralisação da operação de louças e metais - CSC**

O Grupo Eternit, através de fato relevante divulgado ao mercado em 22 de abril de 2020, informou que interrompeu as operações industriais da sua controlada Companhia Sulamericana de Cerâmica S/A (“CSC”).

A decisão de paralisar a operação é consequência dos impactos sofridos em razão da pandemia da Covid-19 que inviabilizou a continuidade dos esforços para a conservação das suas operações que já apresentavam resultados negativos em períodos anteriores.

Os estoques de produtos acabados de louças, cerca de 45 mil peças, serão comercializados na sua totalidade. A unidade industrial será leiloadada, conforme previsto no item 52 do Plano de Recuperação Judicial.

A unidade será mantida paralisada até nova deliberação do Conselho de Administração do Grupo Eternit.

**2. Base para preparação, apresentação das informações trimestrais e principais políticas contábeis**

A Administração, ao elaborar estas informações trimestrais individuais e consolidadas utilizou critérios de divulgação considerando-se aspectos regulatórios e a relevância das transações para compreensão das mudanças observadas na posição patrimonial, econômica e financeira da Companhia e de suas controladas e no seu desempenho desde o término relativo ao último exercício findo em 31 de dezembro de 2019, bem como a atualização de informações relevantes incluídas nas demonstrações financeiras anuais divulgadas em 25 de março de 2020.

**2.1. Novas normas e pronunciamentos contábeis adotadas no período**

Não existem novas normas e interpretações emitidas e ainda não adotadas pela Companhia, que possam, na opinião da Administração, ter impacto significativo no resultado ou no patrimônio líquido divulgado pelo Grupo.

**2.2. Declaração de conformidade e base para preparação**

As informações trimestrais intermediárias individuais e consolidadas do Grupo Eternit foram preparadas de acordo com as normas internacionais de relatório financeiro (“International Financial Reporting Standards - IFRS”), emitidas pelo “International Accounting Standards Board - (“IASB”), e também de acordo com as práticas contábeis adotadas no Brasil (“BR GAAP”).

As principais políticas contábeis aplicadas nessas informações contábeis intermediárias são consistentes com as políticas descritas na nota explicativa nº 2 das demonstrações financeiras do Grupo Eternit do exercício findo de dezembro de 2019, arquivadas na CVM.

## Notas Explicativas

### ETERNIT S.A. - Em recuperação judicial

#### Notas explicativas da Administração às informações contábeis intermediárias Para o período findo em 30 de junho de 2020 (Em milhares de reais - R\$, exceto quando de outra forma indicado)

---

Essas informações contábeis intermediárias não incluem todos os requerimentos de demonstrações financeiras anuais ou completos e desta forma, devem ser lidas juntamente com as demonstrações financeiras da Companhia no exercício findo em 31 de dezembro de 2019.

Portanto, nestas informações contábeis intermediárias não foram repetidas, seja por redundância ou por relevância em relação ao já apresentado nas demonstrações financeiras anuais, as seguintes notas explicativas:

- NE 19 - Provisão para benefício pós emprego;
- NE 20 - Provisão de reestruturação e desmobilização.

#### 2.3. Surto do Covid-19

Em 30 de janeiro de 2020, a Organização Mundial de Saúde ("OMS") anunciou uma emergência de saúde global devido a um novo surto de Coronavírus originário de Wuhan, China (o "surto de Covid-19") e os riscos decorrentes para a comunidade internacional, considerando a capacidade de o vírus se espalhar globalmente, indo além do seu ponto de origem. Em março de 2020, a OMS classificou o surto de Covid-19 como uma pandemia, com base no rápido contágio em escala global.

Embora não seja possível estimar a duração ou gravidade dos impactos do surto de Covid-19 no momento, se a pandemia continuar, seus efeitos podem vir a ser materiais nos resultados operacionais futuros da Companhia, bem como na posição financeira e de liquidez do exercício de 2020.

A Administração instituiu um plano de contingência para tratar do tema do Covid-19, e através desse plano estabeleceu processos de monitoramento dos acontecimentos e avaliação diária da situação, alinhados com as diretrizes da OMS, com objetivo de colaborar e superar esse desafio global, garantindo também a sustentabilidade do seu negócio, contemplando os seguintes aspectos:

##### (i) Cuidado com os Colaboradores

Até o momento, a Administração vem trabalhando no estabelecimento de políticas e ações que protejam seus colaboradores da disseminação do vírus, adotando medidas como: (i) adoção de home office para todos os colaboradores que sejam considerados como grupo de risco; (ii) suspensão temporária de contrato para colaboradores, de modo a evitar demissões; (iii) espaçamento da circulação dos colaboradores nos escritórios da Companhia; (iv) adaptação das instalações físicas nas fábricas e no escritório corporativo para dispor de mais espaço entre as pessoas e facilitando a circulação; (v) férias coletivas mesmo sem período aquisitivo; (vi) programa contínuo de comunicação geral com orientações de hábitos e cuidados com higiene; (vii) Utilização da

## Notas Explicativas

### ETERNIT S.A. - Em recuperação judicial

#### Notas explicativas da Administração às informações contábeis intermediárias Para o período findo em 30 de junho de 2020 (Em milhares de reais - R\$, exceto quando de outra forma indicado)

---

máscara de forma obrigatória em todas as instalações da Companhia; (viii) definição de regras internas para colaboradores, parceiros, motoristas, terceiros; e de (ix) restrições de eventos, treinamentos, reuniões, visitas e viagens.

#### (ii) Impactos econômico-financeiros

O Grupo Eternit vem obedecendo as determinações de órgãos públicos e governos e, até a presente data, considerando os impactos dessa pandemia, implementou as seguintes ações: (i) Revisão do seu plano de negócio para 2020, adotando medidas de adequação da produção frente à nova demanda, reduzindo o custo e volume do capital de giro de suas operações, buscando a preservação do seu caixa; (ii) Paralisação da operação da empresa controlada CSC, fruto de sucessivos resultados negativos, que gerou impacto nos resultados do grupo no 2T20 no montante de R\$1.300 com indenizações pagas aos colaboradores desligados, de R\$8.800 com reavaliação a mercado de seus estoques e de R\$47.886 com *impairment* em seu ativo imobilizado; (iii) Aplicação da MP 936/20 com redução de jornada e salário em 25% para todos os colaboradores não envolvidos diretamente na operação industrial, incluindo a Administração; (iv) Suspensão de contrato de trabalho dos colaboradores ligados diretamente na produção das linhas que tiveram suas atividades interrompidas em função da queda da demanda, conforme previsto na MP 936/20; (v) Revisão do risco de crédito, através dos seus processos de concessão de crédito, a fim de evitar um aumento significativo da sua inadimplência, que se mantém estável nos mesmos patamares verificados no período prévio à pandemia; (vi) Prorrogação de pagamento por 6 meses das parcelas com vencimento de julho a dezembro de 2020, que totalizam R\$3.183, referentes ao empréstimo do Banco da Amazônia S.A., credor constante da Classe II do Plano de Recuperação Judicial, de acordo com a resolução 4.798 do Banco Central; (vii) As vendas de fibrocimento acumuladas no primeiro semestre de 2020 foram 3,7% inferiores ao mesmo período do ano anterior.

#### (iii) Redução do valor recuperável (“Impairment”)

A Companhia revisou as circunstâncias que poderiam indicar o *impairment* de seus ativos relevantes e concluiu que, até o momento, a pandemia da Covid-19 não alterou sua avaliação quanto aos valores recuperáveis dos seus ativos.

#### (iv) Preservação e Fortalecimento da posição de caixa e liquidez

**Negócio:** A Companhia promoveu uma revisão minuciosa das suas estimativas orçamentárias para o exercício corrente e seguintes e, pode evidenciar e concluir com base nas informações disponíveis que reúne condições de dar continuidade a suas operações e cumprir com as suas obrigações, de acordo com os vencimentos junto a seus fornecedores e credores.

**Notas Explicativas****ETERNIT S.A. - Em recuperação judicial****Notas explicativas da Administração às informações contábeis intermediárias  
Para o período findo em 30 de junho de 2020  
(Em milhares de reais - R\$, exceto quando de outra forma indicado)**

---

**Mineral Crisotila:** A partir do 2º semestre de 2020, a Sama efetuará a extração de minério disponível na mina, cujo beneficiamento permitirá a exportação de cerca de 100 mil toneladas de crisotila, amparada na vigência da Lei do Estado de Goiás nº 20.514, de 16/07/2019, regulamentada pelo Decreto nº 9.518 de 24/09/2019, que autoriza tal atividade para fins exclusivos de exportação, contribuindo com a geração de caixa líquida nos exercícios de 2020 e 2021.

**Investimentos:** A Companhia aprovou aumento de capital no montante de R\$46.579, gerando recursos para fazer frente ao seu projeto de telhas fotovoltaica e ao programa de modernização do parque industrial de fibrocimento.

**Venda de Ativos:** A Companhia possui um acervo de ativos destinados para venda no montante de R\$ 144.900, conforme previsto no Plano de Recuperação Judicial, com expectativa de realização nos próximos 12 meses.

**Créditos Tributários:** A Companhia possui créditos extemporâneo de tributos no montante de aproximadamente R\$20.134 relativos ao ICMS sobre a base de cálculo do PIS e da COFINS, com decisão favorável já transitada e julgada e deferido pela RFB, assim aptos a serem utilizados na compensação de tributos a partir do 2º semestre de 2020.

**Impostos e Contribuições e encargos sociais:** A Companhia fez a prorrogação de pagamentos de impostos federais em decorrência das medidas promulgadas pelo Governo Federal, em decorrência da pandemia.

**Prorrogação de pagamentos com credores:** A Companhia obteve a prorrogação das parcelas a vencer no segundo semestre de 2020 referente à dívida contratada junto ao Banco da Amazônia S.A, no montante de R\$3.183, nos termos da resolução nº 4.798 do Banco Central do Brasil;

**Linhas de créditos pré-aprovadas:** A Companhia possui linhas de créditos pré-aprovadas com bancos e fundo de investimento em direitos creditórios (FDIC) para a antecipação de recebíveis no mercado interno, assim, como também possui linhas de créditos pré-aprovadas em relação aos seus recebíveis oriundos de exportações.

A Companhia entende que está tomando todas as medidas adequadas para prevenir a disseminação da Covid-19, bem como assegurar a continuidade dos negócios durante o período de pandemia.



## Notas Explicativas

### ETERNIT S.A. - Em recuperação judicial

#### Notas explicativas da Administração às informações contábeis intermediárias Para o período findo em 30 de junho de 2020 (Em milhares de reais - R\$, exceto quando de outra forma indicado)

---

A Administração da Companhia, até o presente semestre findo em 30 de junho de 2020 não tem como estimar ou prever a ocorrência de outros eventos futuros relacionados à pandemia da Covid-19 que possam trazer reflexos a sua continuidade operativa, mas continuará com o monitoramento e avaliação de ações a serem tomadas.

De acordo com a avaliação da Administração, os ativos consolidados, a previsão de fluxos de caixa a serem gerados através de iniciativas de redução de custos e dos eventos não recorrentes descritos, serão suficientes para atender as necessidades da Companhia de capital de giro e investimentos nos próximos 12 meses.

Com base nessa avaliação, a Administração concluiu que não existem incertezas materiais relacionadas a habilidade da Companhia continuar operando, portanto, as demonstrações financeiras intermediárias foram preparadas baseadas nessa premissa.

#### 2.4. Base de apresentação

As informações contábeis intermediárias foram elaboradas com base no custo histórico, exceto por determinados instrumentos financeiros mensurados pelos seus valores justos, conforme descrito nas práticas contábeis a seguir.

- A) O custo histórico geralmente é baseado no valor justo das contraprestações pagas em troca de ativos.
- b) As práticas contábeis adotadas no Brasil compreendem aquelas incluídas na legislação societária brasileira, os pronunciamentos, as orientações e as interpretações técnicos emitidos pelo Comitê de Pronunciamentos Contábeis - CPC e aprovados pelo Conselho Federal de Contabilidade - (CFC) e pela Comissão de Valores Mobiliários - (CVM).

#### 2.5. Base de consolidação e investimentos em controladas

As informações contábeis intermediárias consolidadas incluem as informações contábeis intermediárias da Companhia e de suas controladas. O controle é obtido quando a Companhia tem o poder de controlar as políticas financeiras e operacionais e de indicar ou destituir a maioria dos membros da diretoria ou Conselho de Administração de uma entidade para auferir benefícios de suas atividades.

A Administração do Grupo Eternit, baseada nos estatutos e acordo de acionista, controla as empresas relacionadas na nota explicativa nº 1 e, portanto, realiza a consolidação integral dessas empresas.

## Notas Explicativas

### ETERNIT S.A. - Em recuperação judicial

#### Notas explicativas da Administração às informações contábeis intermediárias Para o período findo em 30 de junho de 2020 (Em milhares de reais - R\$, exceto quando de outra forma indicado)

---

A participação dos acionistas não controladores, sobre as empresas consolidadas é destacada nas demonstrações do resultado consolidado e das mutações do patrimônio líquido.

Nas informações contábeis intermediárias da Companhia, o resultado das controladas é reconhecido através do método de equivalência patrimonial.

Entre os principais ajustes de consolidação estão as seguintes eliminações:

- (i) Saldos das contas de ativos e passivos, bem como dos valores de receitas e despesas entre as empresas controladora e controladas, de forma que as demonstrações financeiras consolidadas representem saldos de contas a receber e a pagar efetivamente com terceiros.
- (ii) Participações no capital e lucro líquido (prejuízo) do exercício das empresas controladas.

O exercício social das controladas incluídas na consolidação é coincidente com o da Companhia. Todos os saldos e transações entre as empresas controladas foram eliminados integralmente nas demonstrações financeiras consolidadas. As transações entre a Companhia e as empresas controladas são realizadas em condições estabelecidas entre as partes.

Os resultados das controladas adquiridas ou alienadas durante o exercício estão incluídos nas demonstrações consolidadas do resultado a partir da data da efetiva aquisição até a data da efetiva alienação, conforme aplicável.

#### 2.6. Aprovação das demonstrações financeiras

As informações contábeis intermediárias individuais e consolidadas foram aprovadas e autorizadas para publicação pelo Conselho Administração e ratificadas pelo Conselho de Fiscal da Companhia, respectivamente em 11 de agosto de 2020.

#### 2.7. Principais práticas contábeis

Na aplicação das principais práticas contábeis do Grupo, a Administração deve fazer julgamentos e elaborar estimativas a respeito dos valores contábeis dos ativos e passivos para os quais não são facilmente obtidos de outras fontes. As estimativas e as respectivas premissas são continuamente avaliadas e estão baseadas na experiência histórica e em outros fatores considerados relevantes. Os resultados efetivos podem diferir dessas estimativas.

As principais premissas e estimativas para o período findo em 30 de junho de 2020 estão consistentes com aquelas divulgadas nas demonstrações financeiras findo em 31 de dezembro de 2019.

**Notas Explicativas****ETERNIT S.A. - Em recuperação judicial**

**Notas explicativas da Administração às informações contábeis intermediárias**  
**Para o período findo em 30 de junho de 2020**  
**(Em milhares de reais - R\$, exceto quando de outra forma indicado)**

**3. Caixa e equivalentes de caixa**

	Controladora		Consolidado	
	30/06/2020	31/12/2019	30/06/2020	31/12/2019
Caixa e bancos	301	3.334	12	6.133
Aplicações financeiras (*)	124	537	34.850	3.225
	<b>425</b>	<b>3.871</b>	<b>34.862</b>	<b>9.358</b>

(\*) As aplicações financeiras em 30 de junho de 2020 são aplicações financeiras de liquidez imediata e em CDB (Certificado de Depósito Bancário). As Aplicações com liquidez imediata estão remuneradas pela taxa de 0,09% a.a. (0,24% a.a. em 31 de dezembro de 2019) as aplicações em CDB estão remuneradas pela taxa de 2,22% a.a.

O Grupo Eternit celebrou Instrumento Particular de Cessão Fiduciária de Duplicatas junto ao Banco Sofisa S.A. conforme divulgado na nota explicativa nº 15. Em 30 de junho de 2020, o Grupo mantinha em aplicações financeiras na mesma instituição bancária o montante de R\$11.150.

**4. Contas a receber**

	Controladora		Consolidado	
	30/06/2020	31/12/2019	30/06/2020	31/12/2019
Mercado interno	56.737	48.683	62.773	58.104
Mercado externo (*)	-	-	44.444	9.200
	<b>56.737</b>	<b>48.683</b>	<b>107.217</b>	<b>67.304</b>
Perdas esperadas com créditos de liquidação duvidosa	(6.369)	(6.309)	(11.437)	(10.566)
	<b>50.368</b>	<b>42.374</b>	<b>95.780</b>	<b>56.738</b>

(\*) No final de 2019, iniciou-se a retomada das exportações da mineradora Sama. O aumento de contas a receber no mercado externo se deve as respectivas exportações de crisotila no semestre, amparada pela lei do estado de Goiás nº 20.514, de julho/19 e regulamentada pelo decreto n. 9.518 de setembro/2019.

**Composição do saldo de contas a receber por idade de vencimento:**

	Controladora		Consolidado	
	30/06/2020	31/12/2019	30/06/2020	31/12/2019
<b>A vencer:</b>				
Até 1 ano	51.807	41.731	84.163	54.969
<b>Valores vencidos:</b>				
Até 90 dias	(244)	1.632	13.203	2.918
Entre 91 e 180 dias	159	416	155	560
Entre 181 e 360 dias	335	198	1.013	650
Acima de 360 dias	4.680	4.706	8.683	8.207
	<b>56.737</b>	<b>48.683</b>	<b>107.217</b>	<b>67.304</b>
Perdas esperadas com créditos de liquidação duvidosa	(6.369)	(6.309)	(11.437)	(10.566)
	<b>50.368</b>	<b>42.374</b>	<b>95.780</b>	<b>56.738</b>

**Notas Explicativas****ETERNIT S.A. - Em recuperação judicial****Notas explicativas da Administração às informações contábeis intermediárias  
Para o período findo em 30 de junho de 2020  
(Em milhares de reais - R\$, exceto quando de outra forma indicado)**

Movimentação das perdas esperadas com créditos de liquidação duvidosa sobre as contas a receber:

	Controladora		Consolidado	
	30/06/2020	31/12/2019	30/06/2020	31/12/2019
Saldo inicial	(6.309)	(5.700)	(10.566)	(9.797)
Adições	(7.234)	(2.021)	(9.070)	(9.064)
Reversões	6.615	1.412	7.640	8.123
Baixa definitiva	559	-	559	552
Combinação de negócio CSC	-	-	-	(380)
Saldo final	<b>(6.369)</b>	<b>(6.309)</b>	<b>(11.437)</b>	<b>(10.566)</b>

Em 30 de junho de 2020, R\$18.302 (controladora) e R\$19.508 (consolidado) do contas a receber estava atrelado a operações financeiras, sendo R\$1.056 (controladora) e R\$2.262 (consolidado) relativos a operações de duplicatas descontadas junto ao Banco Daycoval S.A. e Creditise e R\$17.246 (controladora) para composição da garantia mínima atrelada a operação de crédito bancário junto ao Banco Sofisa S.A. R\$16.492 e Banco BBM R\$638. (Em 31 de dezembro de 2019, R\$37.793 (controladora) e R\$43.884 (consolidado) do contas a receber estava atrelado a operações financeiras, sendo R\$7.707 (controladora) e R\$13.798 (consolidado) relativos a operações de duplicatas descontadas junto ao Banco Daycoval S.A. e Creditise e R\$30.085 (controladora) para composição da garantia mínima atrelada a operação de crédito bancário junto ao Banco Sofisa S.A.).

**5. Estoques**

	Controladora		Consolidado	
	30/06/2020	31/12/2019	30/06/2020	31/12/2019
Produtos acabados	18.171	32.490	28.469	46.344
Produtos semiacabados	13.100	25.141	18.192	30.872
Mercadorias para revenda	2.696	3.496	6.784	6.253
Matérias-primas	9.056	14.275	13.387	15.740
Materiais auxiliares	7.531	9.599	24.815	28.509
(-) Perda para redução ao valor realizável líquido	(7.947)	(7.952)	(34.326)	(22.797)
Saldo final	<b>42.607</b>	<b>77.049</b>	<b>57.321</b>	<b>104.921</b>

A movimentação da perda para redução ao valor realizável líquido dos estoques está assim representada:

	Controladora		Consolidado	
	30/06/2020	31/12/2019	30/06/2020	31/12/2019
Saldo inicial	(7.952)	(10.510)	(22.797)	(19.251)
Adição	(738)	(3.558)	(40.995)	(23.030)
Combinação de negócios - CSC	-	-	-	(5.840)
Reversão	743	6.116	29.466	25.324
Saldo final	<b>(7.947)</b>	<b>(7.952)</b>	<b>(34.326)</b>	<b>(22.797)</b>

**Notas Explicativas****ETERNIT S.A. - Em recuperação judicial**

**Notas explicativas da Administração às informações contábeis intermediárias**  
**Para o período findo em 30 de junho de 2020**  
**(Em milhares de reais - R\$, exceto quando de outra forma indicado)**

**6. Tributos a recuperar**

	Controladora		Consolidado	
	30/06/2020	31/12/2019	30/06/2020	31/12/2019
Imposto sobre circulação de mercadorias e serviços - ICMS	1.193	1.400	13.768	15.570
Imposto de renda retido na fonte - IRRF (*)	16.333	16.201	17.767	17.613
Imposto de renda pessoa jurídica - IRPJ (*)	9.309	9.257	12.420	12.434
Contribuição social sobre o lucro líquido - CSLL	15	14	1.329	1.475
Programa de integração social - PIS	-	-	3.119	3.027
Contribuição para o financiamento da seguridade social - COFINS	-	-	9.149	9.547
Imposto sobre produtos industrializados - IPI	149	149	2.870	2.733
Outros	1.153	435	10.215	1.931
	<b>28.152</b>	<b>27.456</b>	<b>70.637</b>	<b>64.330</b>
Circulante	2.944	2.328	34.308	23.496
Não circulante	25.208	25.128	36.329	40.834

(\*) Imposto de renda retido na fonte, dos anos base 1999 e 1998, não prescritos, conforme Lei Complementar 118/2005. Os assessores jurídicos do Grupo Eternit entendem que a probabilidade de recuperação desses créditos é possível. Em 30 de junho de 2020 o processo aguardava julgamento do Tribunal Regional Federal.

**7. Combinação de negócios****Aquisição da Companhia Sulamericana de Cerâmica S/A (“CSC”)**

Com a homologação do Plano de Recuperação Judicial, em 11 de junho de 2019, o Grupo Eternit concluiu a aquisição de mais 40% das ações da Companhia Sulamericana de Cerâmica S/A - CSC, com isso passou a deter 100% das ações da CSC, cujo Contrato de Compra e Venda de Quotas e Outras Avenças havia sido celebrado em 27 de abril de 2018 pela controlada Atena.

Desse modo, a partir de 11 de junho de 2019, a Companhia passou a ter o controle sobre a empresa CSC.

A CSC atua na produção e comercialização de louças sanitárias através de uma fábrica localizada no município de Caucaia no estado do Ceará.

O preço pago pela controlada Atena foi de R\$1,00, no ato da assinatura do contrato. Adicionalmente foram estabelecidos termos para realização da liquidação do saldo a pagar sobre os passivos da CSC com a Colceramica, antigo acionista, como o estabelecido no Programa de Recuperação Judicial, homologado em 11 de junho de 2019.

A Companhia utilizou o método da combinação de negócios realizada em estágios conforme estabelecido pelo CPC 15 (R1) - Combinação de Negócios e IFRS 3. A Companhia mensurou novamente a participação anterior pelo seu valor justo, e a diferença para o valor contábil anterior foi reconhecida no resultado do exercício. A Companhia contratou uma consultoria especializada para elaboração do laudo de avaliação do valor justo à data de aquisição.

**Notas Explicativas****ETERNIT S.A. - Em recuperação judicial****Notas explicativas da Administração às informações contábeis intermediárias  
Para o período findo em 30 de junho de 2020  
(Em milhares de reais - R\$, exceto quando de outra forma indicado)**

Os ativos adquiridos e passivos assumidos foram mensurados a valor justo na data de aquisição. A tabela a seguir, resume a alocação do preço de compra preliminar com base no laudo de avaliação elaborado por empresa especializada e independente:

	<u>Valor Contábil</u>	<u>Mais / (menos) valia</u>	<u>Valor Justo</u>
<b>Ativos circulantes:</b>			
Caixas e equivalentes de caixa	1.537	-	1.537
Contas a receber de clientes	9.010	-	9.010
Estoques	15.262	-	15.262
Impostos a recuperar	8.471	-	8.471
Outros ativos circulantes	7.954	-	7.954
	<u>42.234</u>	<u>-</u>	<u>42.234</u>
<b>Ativos não circulantes:</b>			
Impostos a recuperar	6.510	-	6.510
Imobilizado	105.999	5.515	111.514
Intangível	351	(20)	331
	<u>112.860</u>	<u>5.495</u>	<u>118.355</u>
<b>Total do ativo</b>	<u>155.094</u>	<u>5.495</u>	<u>160.589</u>
<b>Passivos circulantes:</b>			
Fornecedores	4.297	-	4.297
Partes Relacionadas	15.960	-	15.960
Empréstimos e financiamentos	43.110	-	43.110
Obrigações com pessoal	1.586	-	1.586
Impostos, taxas e contribuições a recolher	8.016	-	8.016
Outros passivos circulantes	4.077	-	4.077
	<u>77.046</u>	<u>-</u>	<u>77.046</u>
<b>Passivos não circulantes:</b>			
Obrigações com pessoal	962	-	962
Empréstimos e financiamentos	18.917	-	18.917
Partes Relacionadas	89.186	-	89.186
Passivo fiscal diferido	-	-	-
Provisão para riscos tributários e trabalhistas	1.130	-	1.130
	<u>110.195</u>	<u>-</u>	<u>110.195</u>
<b>Ativos (Passivos) líquidos</b>	<u>(32.147)</u>	<u>5.495</u>	<u>(26.652)</u>

A tabela a seguir, demonstra o ganho pela remensuração da participação anterior detida pela Eternit na CSC:

**Remensuração da participação anterior**

Participação anterior à combinação de negócios detida pela Eternit na CSC - 60%	(19.288)
Ganho (perda) na remensuração da participação anterior	3.297
Participação da Eternit	<b>(15.991)</b>

A tabela a seguir, demonstra o ágio ainda não alocado composto pelo valor da contraprestação transferida acrescida da participação anterior remensurada deduzida dos ativos (passivos) líquidos assumidos:

**Notas Explicativas****ETERNIT S.A. - Em recuperação judicial**

**Notas explicativas da Administração às informações contábeis intermediárias**  
**Para o período findo em 30 de junho de 2020**  
**(Em milhares de reais - R\$, exceto quando de outra forma indicado)**

Contraprestação transferida (R\$1,00)	-
Valor justo da participação da Eternit	(15.991)
Participação da Eternit	<u>(15.991)</u>
Passivo líquido assumido após alocação inicial	(26.652)
Goodwill	10.661
Provisão para Perda em investimentos	<u>(10.661)</u>

Para fins fiscais, os valores de impostos dos ativos da CSC devem ser redefinidos com base nos valores de mercado dos ativos.

A CSC contribuiu com receitas no valor de R\$23.846 da Companhia para o período entre a data de aquisição e o período findo em 31 de dezembro de 2019. Se a aquisição da CSC tivesse sido concluída no primeiro dia do exercício fiscal, as receitas da Companhia consolidadas para o exercício teriam sido acrescidas no montante total de R\$17.094, totalizando R\$40.940.

Na combinação de negócios foi apurado um Goodwill no valor de R\$10.661, o qual o grupo decidiu realizar a provisão para perda em investimento, por não haver expectativa de realização.

Está previsto no Plano de Recuperação Judicial a venda de ativos e/ou o negócio de louças, pertencentes a controlada CSC, conforme detalhado na nota explicativa nº 10.

**8. Investimentos e provisão para perda em investimentos**

	Controladora		Consolidado	
	30/06/2020	31/12/2019	30/06/2020	31/12/2019
Saldo inicial	139.481	159.956	-	57.187
Adições (reduções) aos investimentos	-	-	-	-
Resultado da equivalência patrimonial	(54.000)	3.297	-	-
Equivalência patrimonial dos resultados abrangentes	-	16.718	-	10.766
Juros sobre o capital próprio	-	(10.437)	-	-
Dividendos declarados	-	-	-	(67.953)
Goodwill	-	(30.053)	-	-
Consolidação CSC	<u>85.481</u>	<u>139.481</u>	<u>-</u>	<u>-</u>

## Notas Explicativas

### ETERNIT S.A. - Em recuperação judicial

#### Notas explicativas da Administração às informações contábeis intermediárias

Para o período findo em 30 de junho de 2020

(Em milhares de reais - R\$, exceto quando de outra forma indicado)

#### Investimentos nas controladas:

30.06.2020 Controladas	Ativo	Passivo	Patrimônio líquido	Resultado do exercício	Partic. %	Realiz. do lucro nos estoques	Resultado da equival. patrim.	Lucro não realizado nos estoques	Investimento temporário (*)	Saldo de investimento	Mais valia/ outros result. abrang.	Total em investimento
Sama S.A. - Minerações Associadas Prel Empreendiment e Participações Ltda.	153.859	135.338	18.521 (15.242)	9.897 (27.059)	99,99%	-	9.897	-	-	18.521	-	18.521 (15.197)
Precon Goiás Industrial Ltda.	43.414	58.656	34.839	(390)	99,70%	-	(26.978)	-	-	(15.197)	-	34.837
Companhia Sulamericana de Cerâmica S.A. (*)	47.145	12.307	34.839	(390)	99,99%	-	(390)	-	-	34.837	-	34.837
Eternit da Amazônia Indústria de Fibrocimento Ltda.	84.610	192.931	(108.321)	(62.433)	60,00%	-	(37.210)	-	57.187	(7.806)	3.297	(4.509)
Tégula Soluções Para Telhados Ltda.	132.318	80.334	51.983	3.374	99,99%	545	3.919	(656)	-	51.322	-	51.322
Total	23.600	23.093	507	(3.238)	99,99%	-	(3.238)	-	-	507	-	507
<b>Total</b>	<b>484.946</b>	<b>502.659</b>	<b>(17.713)</b>	<b>(79.849)</b>		<b>545</b>	<b>(54.000)</b>	<b>(656)</b>	<b>57.187</b>	<b>82.184</b>	<b>3.297</b>	<b>85.481</b>

Conforme divulgado na nota explicativa nº 7, a Companhia adquiriu controle da CSC em 11 de junho de 2019 e, a partir dessa data, passou a consolidar a empresa adquirida.

31.12.2019 Controladas	Ativo	Passivo	Patrimônio líquido	Resultado do Exercício	Partic. %	Realiz. Do lucro nos estoques	Resultado da equival. patrim.	Lucro não realizado nos estoques	Investimento temporário (*)	Saldo de investimento	Mais valia/ outros result. abrang.	Total em investimento
Sama S.A. - Minerações Associadas Prel Empreendiment e Participações Ltda.	118.116	108.789	9.327	(6.916)	99,99%	892	(6.024)	-	-	9.327	-	9.327
Precon Goiás Industrial Ltda.	94.054	82.234	11.818	6.024	99,70%	-	6.006	-	-	11.783	-	11.783
Companhia Sulamericana de Cerâmica S.A. (*)	48.156	12.913	35.243	(155)	99,99%	-	(154)	-	-	35.241	-	35.241
Eternit da Amazônia Indústria de Fibrocimento Ltda.	146.852	192.739	(45.887)	4.201	60,00%	-	2.521	-	57.187	29.655	3.297	32.952
Tégula Soluções Para Telhados Ltda.	127.526	78.917	48.610	21.742	99,99%	(1.428)	20.312	(1.327)	-	47.277	-	47.277
Total	24.091	21.190	2.901	(5.942)	99,99%	-	(5.941)	-	-	2.901	-	2.901
<b>Total</b>	<b>558.795</b>	<b>496.782</b>	<b>62.012</b>	<b>18.954</b>		<b>(536)</b>	<b>16.720</b>	<b>(1.327)</b>	<b>57.187</b>	<b>136.184</b>	<b>(7.140)</b>	<b>139.481</b>

(\*) Por conta do pedido de recuperação judicial da Eternit, determinados empréstimos da sua controlada - CSC tiveram seu vencimento antecipado e consequentemente as garantias vinculadas a estes contratos foram executadas. Assim, a Eternit passou a deter direitos com a CSC, no montante de R\$57.187 decorrentes de:

- i) Execução de garantias bancárias, de parte da dívida, no valor de R\$44.551.
- ii) Notas promissórias no valor de R\$12.636, decorrente de confissão de dívida pelo pagamento adicional realizado pela Companhia Colombiana de Cerâmica SAS referente a execução de garantias bancárias, em contra partida passou a deter o mútuo correspondente com a CSC.



Notas explicativas da Administração às informações contábeis intermediárias  
Para o período findo em 30 de junho de 2020  
(Em milhares de reais - R\$, exceto quando de outra forma indicado)

9. Partes relacionadas

a) Saldos e transações da controladora com partes relacionadas

Controladas	Controladora			
	30/06/2020		31/12/2019	
	Ativo	Passivo	Ativo	Passivo
Atena Consultoria e Participações Ltda.	-	(20.568)	-	(20.568)
Cordoba Consultoria e Participações Ltda.	26.230	(45)	-	(17.537)
Eternit da Amazônia Indústria de Fibrocimento Ltda.	834	(30.442)	496	(30.473)
Precon Goiás Industrial Ltda.	26	(23.057)	30	(22.657)
Prel Empreendimentos e Participações Ltda.	-	(17.617)	112	(17.616)
Sama S.A.	4.441	(26.661)	15	(26.065)
Companhia Sulamericana de Cerâmica S.A. (*)	24.539	(423)	22.860	(102)
Tégula Soluções para Telhados Ltda.	6.584	(31)	5.716	(22)
<b>Total controladas</b>	<b>62.654</b>	<b>(118.844)</b>	<b>29.229</b>	<b>(135.040)</b>
Circulante	34.865	(69.216)	3.136	(85.951)
Não circulante	27.789	(49.628)	26.093	(49.089)

(\*) A Controlada CSC era apresentada como controlada em conjunto, no consolidado Informações a partir de junho/2019.

Ativo	Clientes (i)		Notas de débito (ii)		Adiantamento a fornecedores (vi)		Mútuo (iii)		Conta Corrente (iv)		Cessão de crédito (v)		Total	
	30/06/20	31/12/19	30/06/20	31/12/19	30/06/20	31/12/19	30/06/20	31/12/19	30/06/20	31/12/19	30/06/20	31/12/19	30/06/20	30/12/19
Controladas														
Prel Empreendimentos e Participações Ltda.	-	112	-	-	-	-	-	-	-	-	-	-	-	112
Cordoba Consultoria e Participações Ltda.	-	-	-	-	-	-	-	-	26.230	-	-	-	26.230	-
Eternit da Amazônia Indústria de Fibrocimento Ltda.	-	-	662	-	172	496	-	-	-	-	-	-	834	496
Precon Goiás Industrial Ltda.	6	7	20	23	-	-	-	-	-	-	-	-	26	30
Companhia Sulamericana de Cerâmica S.A.	2.925	2.817	8.596	7.370	-	-	9.248	8.903	-	-	3.770	3.770	24.539	22.860
Sama S.A.	873	-	3.568	15	-	-	-	-	-	-	-	-	4.441	15
Tégula Soluções para Telhados Ltda.	2	14	3.322	2.482	-	-	1.280	1.240	-	-	1.980	1.980	6.584	5.716
<b>Total controladas</b>	<b>3.806</b>	<b>2.950</b>	<b>16.168</b>	<b>9.890</b>	<b>172</b>	<b>496</b>	<b>10.528</b>	<b>10.143</b>	<b>26.230</b>	<b>-</b>	<b>5.750</b>	<b>5.750</b>	<b>62.654</b>	<b>29.229</b>

**Notas explicativas da Administração às informações contábeis intermediárias  
Para o período findo em 30 de junho de 2020  
(Em milhares de reais - R\$, exceto quando de outra forma indicado)**

Passivo Controladas	Fornecedores(i)		Nota débito(ii)		Mútuo(iii)		Cessão de Crédito (v)		Conta Corrente (iv)		Total	
	30/06/20	31/12/19	30/06/20	31/12/19	30/06/20	31/12/19	30/06/20	31/12/19	30/06/20	31/12/19	30/06/20	31/12/19
Atena Consultoria e Participações Ltda.	-	-	-	-	-	-	-	-	(20.568)	(20.568)	(20.568)	(20.568)
Cordoba Consultoria e Participações Ltda.	-	-	(45)	-	-	-	-	-	-	(17.537)	(45)	(17.537)
Eternit da Amazônia Indústria de Fibrocimento Ltda.	(36.154)	(30.418)	5.712	(55)	-	-	-	-	-	-	(30.442)	(30.473)
Precon Goiás Industrial Ltda.	(162)	(162)	(145)	(183)	(22.750)	(22.312)	-	-	-	-	(23.057)	(22.657)
Prel Empreendimentos e Participações Ltda.	-	-	(52)	(51)	(580)	(580)	(503)	(503)	(16.482)	(16.482)	(17.617)	(17.616)
Companhia Sulamericana de Cerâmica Sama S.A	(332)	-	(91)	(102)	-	-	-	-	-	-	(423)	(102)
Tégula Soluções para Telhados Ltda.	(20)	396	(343)	(264)	(26.298)	(26.197)	-	-	-	-	(26.661)	(26.065)
Total	(36.687)	(29.856)	5.024	(655)	(49.628)	(49.089)	(503)	(503)	(37.050)	(54.857)	(118.844)	(135.040)

- (i) Os saldos de compras e vendas referem-se basicamente a fornecimentos de matéria-prima (fibra sintética) e/ou produtos acabados e prestação de serviços e/ou contratos de locação, eliminados nas informações contábeis consolidadas da Companhia.
- (ii) Referem-se basicamente a reembolsos de despesas corporativas sem vencimento predeterminado e sem incidência de juros.
- (iii) Referem-se a contratos de mútuo sobre os quais incidem Imposto sobre Operações Financeiras - IOF, IRRF e variação de 100% e 122% a.a. do CDI, com prazo de amortização de 24 meses a partir da data do aditamento, renováveis por mais 24 meses.
- (iv) Referem-se a valores transferidos à controlada Atena e Cordoba responsáveis pela administração e pagamento de fornecedores do Grupo e dação de imóveis em cumprimento do plano de recuperação judicial.
- (v) Cessão de crédito celebrada em dezembro/2018, sem vencimento predeterminado e sem incidência de juros.
- (vi) Refere-se a compra antecipada de insumo para a produção de polipropileno.

As transações entre partes relacionadas são efetuadas em condições estabelecidas entre as partes. A seguir estão demonstradas essas transações até 30 de junho de 2020.

Resultado Controladas	Vendas		Compras		Despesas administrativas		Outras despesas		Juros sobre mútuo despesa		Juros sobre mútuo receita	
	30/06/20	30/06/19	30/06/20	30/06/19	30/06/20	30/06/19	30/06/2020	30/06/19	30/06/20	30/06/19	30/06/20	30/06/19
Atena Consultoria e Participações Ltda.	-	-	-	-	-	-	-	(135)	-	-	-	-
Cordoba Consultoria e Participações Ltda.	-	-	-	-	-	-	(46)	(444)	-	-	-	-
Eternit da Amazônia Indústria de Fibrocimento Ltda.	-	-	(31.831)	(36.697)	-	-	-	-	-	-	-	-
Precon Goiás Industrial Ltda.	-	1.803	-	(468)	-	-	-	-	(526)	(680)	-	-
Companhia Sulamericana de Cerâmica S.A.	25	-	-	-	-	-	-	(1)	-	-	260	318
Prel Empreendimentos e Participações Ltda.	-	-	-	-	-	(342)	-	-	-	-	-	-
Sama S.A	-	-	(1.257)	-	-	-	-	-	(618)	(1.119)	-	21
Tégula Soluções para Telhados Ltda.	-	49	(16)	-	-	-	-	-	-	-	30	37
Total	25	1.852	(33.104)	(37.165)	-	(342)	(46)	(580)	(1.144)	(1.799)	290	376

**Notas Explicativas****ETERNIT S.A. - Em recuperação judicial**

**Notas explicativas da Administração às informações contábeis intermediárias**  
**Para o período findo em 30 de junho de 2020**  
**(Em milhares de reais - R\$, exceto quando de outra forma indicado)**

**b) Remuneração do pessoal-chave da Administração**

O Grupo Eternit reconheceu as despesas com remuneração e benefícios de curto e longo prazo do Conselho de Administração, Conselho Fiscal e Diretoria, conforme demonstrado a seguir:

	Controladora		Consolidado	
	30/06/2020	30/06/2019	30/06/2020	30/06/2019
Salários, honorários e benefícios	2.115	3.046	2.115	3.046
Encargos sociais	380	863	380	863
Bônus	-	333	-	978
Benefício pós-emprego	127	170	127	170
	<b>2.622</b>	<b>4.412</b>	<b>2.622</b>	<b>5.057</b>

A remuneração da Administração e Conselho Fiscal é estabelecida pela Assembleia Geral Ordinária - AGO de acordo com a legislação societária e estatuto social da Companhia.

Deste modo, foi apresentado e aprovado na AGO realizada em 28 de abril de 2020 o montante global da remuneração anual da Administração e do Conselho Fiscal, fixado em até R\$8.863 para o exercício de 2020 (R\$12.000 para o exercício de 2019).

No período findo em 30 de junho de 2020, a posição acionária da Diretoria era de 95.266 ações - ETER3 (266 ações - ETER3 no período findo em 31 de dezembro de 2019), conforme movimentação abaixo:

**Movimentação das ações da Diretoria**

Em 31 dezembro de 2019	266
Compra	95.000
Em 30 junho de 2020	<b>95.266</b>

**10. Ativos mantidos para venda**

	Controladora		Consolidado	
	30/06/2020	31/12/2019	30/06/2020	31/12/2019
Condomínio Eldorado Business Tower	796	796	796	796
CSC - Máquinas e Equiptos	-	-	121	121
Precon - Unidade Anápolis (*)	-	-	7.248	4.021
Tégula - Unidade Anápolis	-	-	1.023	1.023
Tégula - Unidade Camaçari	-	-	935	935
Tégula - Unidade Frederico Westphalen	-	-	1.519	1.519
	<b>796</b>	<b>796</b>	<b>11.642</b>	<b>8.415</b>

(\*) Do montante de R\$7.248, R\$3.244 serão transferidos para unidades industriais do grupo conforme mencionado em nota explicativa nº 1, item 1.2.

**Notas Explicativas****ETERNIT S.A. - Em recuperação judicial****Notas explicativas da Administração às informações contábeis intermediárias****Para o período findo em 30 de junho de 2020****(Em milhares de reais - R\$, exceto quando de outra forma indicado)**

---

Os ativos descritos acima encontram-se disponíveis para venda. O objetivo desta desmobilização dos ativos não operacionais é a realização de caixa para o Grupo. A venda dos ativos ocorrerá conforme as condições incluídas no plano de recuperação judicial.

O valor justo por meio do resultado, menos as despesas de venda do negócio, são superiores aos valores contábeis dos ativos relacionados. Não existem passivos associados aos ativos mantidos para venda.

Deste modo, o Grupo Eternit seguirá com o cumprimento do Plano de Recuperação Judicial, que prevê um prazo máximo de 360 dias a contar da data de homologação do plano, para realizar a primeira tentativa de leilão dos referidos ativos.

## Notas Explicativas

### ETERNIT S.A. - Em recuperação judicial

#### Notas explicativas da Administração às informações contábeis intermediárias

Para o período findo em 30 de junho de 2020

(Em milhares de reais - R\$, exceto quando de outra forma indicado)

## 11. Imobilizado

	Controladora						Total
	Terrenos	Edifícios e benfeitorias	Máquinas e equipamentos, ferramentas e instalações	Veículos	Equipamentos de informática, móveis e utensílios	Imobilizações em andamento	
<b>Custo</b>							
Saldos em 31 de dezembro de 2018	3.178	35.951	260.392	1.807	11.146	767	313.241
Adições	-	-	-	-	-	4.750	4.750
Baixas	-	-	(2)	-	-	-	(2)
Transferências	-	-	4.226	150	264	(4.640)	-
<b>Saldos em 31 de dezembro de 2019</b>	<b>3.178</b>	<b>35.951</b>	<b>264.616</b>	<b>1.957</b>	<b>11.410</b>	<b>877</b>	<b>317.989</b>
Saldos em 1º de janeiro de 2020	3.178	35.951	264.616	1.957	11.410	877	317.989
Adições	-	-	-	-	-	1.378	1.378
Baixas	-	-	(2.838)	(253)	(50)	-	(3.141)
Transferências	-	111	885	-	3	(999)	-
<b>Saldos em 30 de junho de 2020</b>	<b>3.178</b>	<b>36.062</b>	<b>262.663</b>	<b>1.704</b>	<b>11.363</b>	<b>1.256</b>	<b>316.226</b>
Taxas médias de depreciação		4%	11,20%	20%	15%		
<b>Depreciação acumulada</b>							
Saldos em 31 de dezembro de 2018	-	(23.201)	(149.012)	(857)	(9.180)	-	(182.250)
Adições	-	(815)	(10.280)	(182)	(606)	-	(11.883)
Baixas	-	-	2	-	-	-	2
<b>Saldos em 31 de dezembro de 2019</b>	<b>-</b>	<b>(24.016)</b>	<b>(159.290)</b>	<b>(1.039)</b>	<b>(9.786)</b>	<b>-</b>	<b>(194.131)</b>
Saldos em 1º de janeiro de 2020	-	(24.016)	(159.290)	(1.039)	(9.786)	-	(194.131)
Adições	-	(406)	(5.104)	(87)	(249)	-	(5.846)
Baixas	-	-	2.008	78	50	-	2.136
<b>Saldos em 30 de junho de 2020</b>	<b>-</b>	<b>(24.422)</b>	<b>(162.386)</b>	<b>(1.048)</b>	<b>(9.985)</b>	<b>-</b>	<b>(197.841)</b>
<b>Perda por redução do valor recuperável</b>							
<b>Perda de ativos por substituição de matéria-prima</b>							
Saldos em 31 de dezembro de 2018	-	(612)	(4.907)	-	-	-	(5.519)
Saldos em 31 de dezembro de 2019	-	(612)	(4.907)	-	-	-	(5.519)
Saldos em 30 de junho de 2020	-	(612)	(4.907)	-	-	-	(5.519)
<b>Perda por redução do valor Recuperável</b>							
<b>Perda por redução ao valor recuperável - teste de impairment:</b>							
Saldos em 31 de dezembro de 2018	(2.603)	(10.292)	(86.882)	(537)	(1.522)	-	(101.836)
Reversão	552	2.878	24.192	134	602	-	28.358
<b>Saldos em 31 de dezembro de 2019</b>	<b>(2.051)</b>	<b>(7.414)</b>	<b>(62.690)</b>	<b>(403)</b>	<b>(920)</b>	<b>-</b>	<b>(73.478)</b>

## Notas Explicativas

### ETERNIT S.A. - Em recuperação judicial

#### Notas explicativas da Administração às informações contábeis intermediárias

Para o período findo em 30 de junho de 2020

(Em milhares de reais - R\$, exceto quando de outra forma indicado)

	Controladora						Total
	Terrenos	Edifícios e benfeitorias	Máquinas e equipamentos, ferramentas e instalações	Veículos	Equipamentos de informática, móveis e utensílios	Imobilizações em andamento	
Saldos em 1º de janeiro de 2020	(2.051)	(7.414)	(62.690)	(403)	(920)	-	(73.478)
Reversão	2.051	7.414	62.690	403	920	-	73.478
Saldos em 30 de junho de 2020	-	-	-	-	-	-	-
Valor residual							
Em 31 de Dezembro de 2018	575	1.846	19.591	413	444	767	23.636
Em 31 de Dezembro de 2019	1.127	3.909	37.729	515	704	877	44.861
Em 30 de Junho de 2020	3.178	11.028	95.370	656	1.378	1.256	112.866

Os bens do ativo imobilizado dados em garantia, estão divulgados conforme nota explicativa nº 30.

	Consolidado								Total
	Terrenos	Edifícios e benfeitorias	Máquinas e equipamentos, ferramentas e instalações	Veículos	Equipamentos de informática, móveis e utensílios	Desmobilização e contenção da Mina	Imobilizações em andamento	Mais-valia do imobilizado	
<b>Custo</b>									
Saldos em 31 de dezembro de 2018	5.894	72.487	628.079	23.446	24.652	24.276	1.152	-	779.986
Saldo de aquisição CSC	798	47.946	78.423	48	2.733	-	317	-	130.265
Adições	-	-	-	-	-	-	8.313	5.515	13.828
Baixas	-	-	(282)	(11)	(23)	-	-	-	(316)
Transferências	-	-	4.462	150	313	-	(4.925)	-	-
Ativo disponível para venda	(32)	(5.837)	(3.066)	(8)	(277)	-	-	-	(9.220)
Saldos em 31 de dezembro de 2019	6.660	114.596	707.616	23.625	27.398	24.276	4.857	5.515	914.543
Saldos em 1º de janeiro de 2020	6.660	114.596	707.616	23.625	27.398	24.276	4.857	5.515	914.543
Adições	-	-	-	-	-	-	4.086	-	4.086
Baixas	-	-	(2.838)	(253)	(50)	-	-	-	(3.141)
Transferências	-	111	3.943	-	103	-	(4.157)	-	-
Ativo disponível para venda	-	(434)	(15.441)	(1)	(1.234)	-	(18)	-	(17.128)
Saldos em 30 de junho de 2020	6.660	114.273	693.280	23.371	26.217	24.276	4.768	5.515	898.360
Taxas médias de depreciação		4%	15,50%	23,40%	15%	4,10%			
<b>Depreciação acumulada</b>									
Saldos em 31 de dezembro de 2018	-	(46.704)	(414.498)	(22.144)	(20.442)	(10.177)	-	-	(513.965)
Saldo de aquisição CSC	-	(4.791)	(17.624)	(15)	(1.836)	-	-	-	(24.266)
Adições	-	(2.571)	(23.380)	(364)	(1.462)	(1.132)	-	-	(28.909)
Baixas	-	(183)	273	11	17	-	-	-	118
Ativo disponível para venda	-	4.534	430	8	244	-	-	-	5.216
Saldos em 31 de dezembro de 2019	-	(49.715)	(454.799)	(22.504)	(23.479)	(11.309)	-	-	(561.806)
Saldos em 1º de janeiro de 2020	-	(49.715)	(454.799)	(22.504)	(23.479)	(11.309)	-	-	(561.806)

## Notas Explicativas

### ETERNIT S.A. - Em recuperação judicial

#### Notas explicativas da Administração às informações contábeis intermediárias

Para o período findo em 30 de junho de 2020

(Em milhares de reais - R\$, exceto quando de outra forma indicado)

	Consolidado								Total
	Terrenos	Edifícios e benfeitorias	Máquinas e equipamentos, ferramentas e instalações	Veículos	Equipamentos de informática, móveis e utensílios	Desmobilização e contenção da Mina	Imobilizações em andamento	Mais-valia do imobilizado	
Adições	-	(1.146)	(9.761)	(139)	(573)	(566)	-	-	(12.185)
Baixas	-	-	2.008	78	50	-	-	-	2.136
Ativo disponível para venda	-	105	12.798	1	1.073	-	-	-	13.977
<b>Saldos em 30 de junho de 2020</b>	<b>-</b>	<b>(50.756)</b>	<b>(449.754)</b>	<b>(22.564)</b>	<b>(22.929)</b>	<b>(11.875)</b>	<b>-</b>	<b>-</b>	<b>(557.878)</b>
<b>Perda por redução do valor Recuperável</b>									
Perda de ativos por substituição da matéria-prima									
Saldos em 31 de dezembro de 2018	-	(876)	(6.521)	-	-	-	-	-	(7.397)
Adição	-	(18)	(599)	-	(2)	-	-	-	(619)
Reversão	-	264	161	-	-	-	-	-	425
<b>Saldos em 31 de dezembro de 2019</b>	<b>-</b>	<b>(630)</b>	<b>(6.959)</b>	<b>-</b>	<b>(2)</b>	<b>-</b>	<b>-</b>	<b>-</b>	<b>(7.591)</b>
<b>Saldos em 30 de junho de 2020</b>	<b>-</b>	<b>(630)</b>	<b>(6.959)</b>	<b>-</b>	<b>(2)</b>	<b>-</b>	<b>-</b>	<b>-</b>	<b>(7.591)</b>
Perda por redução ao valor recuperável - teste de "impairment"									
Saldos em 31 de dezembro de 2018	(4.693)	(15.210)	(101.642)	(816)	(2.946)	(6.363)	-	-	(131.670)
Adição	-	(1.155)	(1.117)	-	(55)	(5.637)	(2)	-	(7.966)
Reversão	1.112	3.043	28.975	341	765	(965)	8	-	33.279
<b>Saldos em 31 de dezembro de 2019</b>	<b>(3.581)</b>	<b>(13.322)</b>	<b>(73.784)</b>	<b>(475)</b>	<b>(2.236)</b>	<b>(12.965)</b>	<b>6</b>	<b>-</b>	<b>(106.357)</b>
<b>Saldos em 1º de janeiro de 2020</b>	<b>(3.581)</b>	<b>(13.322)</b>	<b>(73.784)</b>	<b>(475)</b>	<b>(2.236)</b>	<b>(12.965)</b>	<b>6</b>	<b>-</b>	<b>(106.357)</b>
Adição	-	-	(48.066)	-	-	-	-	-	(48.066)
Reversão	2.051	7.580	63.857	444	1.148	566	-	-	75.646
<b>Saldos em 30 de junho de 2020</b>	<b>(1.530)</b>	<b>(5.742)</b>	<b>(57.993)</b>	<b>(31)</b>	<b>(1.088)</b>	<b>(12.399)</b>	<b>6</b>	<b>-</b>	<b>(78.777)</b>
<b>Valor residual</b>									
Em 31 de Dezembro de 2018	1.201	9.697	105.478	486	1.264	7.736	1.092	-	126.954
Em 31 de Dezembro de 2019	3.079	50.929	172.074	646	1.681	2	4.863	5.515	238.789
Em 30 de Junho de 2020	5.130	57.145	178.574	776	2.198	2	4.774	5.515	254.114

## Notas Explicativas

### ETERNIT S.A. - Em recuperação judicial

#### Notas explicativas da Administração às informações contábeis intermediárias Para o período findo em 30 de junho de 2020 (Em milhares de reais - R\$, exceto quando de outra forma indicado)

---

##### **Perda por redução ao valor recuperável - teste de *impairment***

O Grupo Eternit fez revisão do valor recuperável de seus ativos relevantes. A revisão foi preparada por empresa especializada e independente com base no cálculo do valor em uso e no valor líquido de venda dos ativos e resultou em reversão total da provisão de perda por redução ao valor recuperável em 30 de junho de 2020, no montante de R\$71.636 na controladora.

Sobre o saldo de perdas por redução ao valor recuperável, o efeito da reversão referente depreciação e amortização no período findo em 30 de junho de 2020 foi de R\$3.875 na controladora, R\$4.139 no consolidado, registrados na rubrica “custos dos produtos” e R\$2.034 registrados na rubrica “outras receitas (despesas) operacionais”.

A metodologia utilizada para o teste de recuperabilidade dos ativos do Grupo, foi a de fluxo de caixa descontado para a Unidade Geradora de Caixa (UGC) de Fibrocimento, contemplando a produção de fibra sintética de polipropileno (Eternit da Amazônia) e de valor líquido de venda dos ativos para UGC Telhas de Concreto (Tégula).

A Companhia atualmente possui duas Unidades Geradora de Caixa (UGC) em operação e uma hibernada, sendo: (i) telhas de fibrocimento (Eternit S/A e Eternit Amazônia), que contemplam os ativos na produção de fibra sintética de polipropileno, unidade localizada em Manaus e dos ativos na produção de telhas de fibrocimento, com fábricas no Paraná, Rio de Janeiro, Goiás e Bahia; (ii) telhas de concreto (Tégula), com unidade localizada na cidade de Atibaia, no estado de São Paulo e (iii) mineradora (Sama), que desde o exercício de 2019 paralisou suas atividades.

##### **UGC de Telhas de Fibrocimento**

As unidades industriais da Eternit S/A, juntamente com a unidade que produz a fibra sintética de polipropileno, localizada em Manaus, são consideradas como uma única UGC para fins de teste de recuperabilidade de ativos desde o exercício findo em 31 de dezembro de 2018, isto porque: (i) pela inexistência de mercado ativo da fibra sintética de polipropileno; (ii) não existem players desintegrados e, portanto, a venda de fibra sintética de polipropileno para o mercado disputado será sempre condicionada à demanda cativa dos produtores e (iii) a comercialização da fibra sintética de polipropileno não possui parte relevante do seu fluxo de caixa advindo de venda de terceiros, sendo que esse ativo por si só, não é capaz de gerar entrada de caixa de forma independente de maneira representativa.

A Companhia fez a revisão do valor recuperável da UGC, utilizando as principais premissas para o cálculo do valor em uso, fornecidos abaixo:

- Período de avaliação: a avaliação da UGC é efetuada por um período de 10 anos;



**Notas Explicativas****ETERNIT S.A. - Em recuperação judicial****Notas explicativas da Administração às informações contábeis intermediárias  
Para o período findo em 30 de junho de 2020  
(Em milhares de reais - R\$, exceto quando de outra forma indicado)**

- Taxa de crescimento: A Companhia utilizou a taxa de crescimento das receitas, custos e despesas através de estimativa considerando o impacto da Covid-19 em sua operação para o período de 2020 e a partir do segundo ano, previsão do PIB e inflação projetada através do relatório focus emitido pelo Banco Central do Brasil no dia 26 de junho de 2020.
- Taxa de desconto: A Companhia tomou como base o custo ponderado de capital do Grupo (WACC) que foi 14,00%

O valor operacional da UGC foi superior ao valor contábil dos ativos em 30 de junho de 2020. Desse modo, o Grupo Eternit reverteu integralmente a provisão para perda por recuperabilidade dos ativos imobilizados e intangíveis no montante de R\$71.636.

**UGC Telhas de Concreto**

O teste do valor recuperável da Tégula realizado no exercício findo de 31 de dezembro de 2019 havia sido elaborado com base no valor de mercado líquido de despesas com venda. O valor apurado total do imobilizado foi de aproximadamente R\$34.000, sendo muito superior ao valor contábil R\$5.500 (30 de junho de 2020).

Dado os ativos avaliados, não se espera uma desvalorização em período tão curto que justifique a necessidade de reavaliação para fins de recuperabilidade.

**UGC Mineração**

Conforme divulgado em nota explicativa nas demonstrações financeiras do Grupo no exercício findo de 31 de dezembro de 2019, devido a hibernação das atividades de mineração, a Companhia já havia registrado uma provisão para perda por recuperabilidade de seus ativos, correspondente a R\$7.835, não havendo a necessidade de uma revisão para esta UGC no período de 30 de junho de 2020.

A Administração continua seus esforços no sentido de obter o direito de reestabelecer a operação da mina.

**12. Intangível**

	Controladora		
	Software	Software em andamento	Total
<b>Custo</b>			
Saldo em 31 de dezembro de 2018	16.020	355	16.375
Adições		442	442
Transferência	797	(797)	-
Saldo em 31 de dezembro de 2019	<u>16.817</u>	<u>-</u>	<u>16.817</u>
Saldo em 1º de janeiro de 2020	16.817	-	16.817

**Notas Explicativas****ETERNIT S.A. - Em recuperação judicial**

**Notas explicativas da Administração às informações contábeis intermediárias**  
**Para o período findo em 30 de junho de 2020**  
**(Em milhares de reais - R\$, exceto quando de outra forma indicado)**

	Controladora		Total
	Software	Software em andamento	
Saldo em 30 de junho de 2020	16.817	-	16.817
<b>Vida útil (em anos)</b>	5		
Amortização:			
Saldo em 31 de dezembro de 2018	(12.974)	-	(12.974)
Adições	(1.675)	-	(1.675)
Saldo em 31 de dezembro de 2019	(14.649)	-	(14.649)
Saldo em 1º de janeiro de 2020	(14.649)	-	(14.649)
Adições	(565)	-	(565)
Saldo em 30 de junho de 2020	(15.214)	-	(15.214)
<b>Perda por redução do valor Recuperável</b>			
Saldo em 31 de dezembro de 2018	(3.010)	-	(3.010)
Reversão	978	-	978
Saldo em 31 de dezembro de 2019	(2.032)	-	(2.032)
Saldo em 1º de janeiro de 2020	(2.032)	-	(2.032)
Reversão	2.032	-	2.032
Saldo em 30 de junho de 2020	-	-	-
Valor residual			
Saldo em 31 de dezembro de 2018	36	355	391
Saldo em 31 de dezembro de 2019	136	-	136
Saldo em 30 de junho de 2020	1.603	-	1.603

	Consolidado				Total
	Software	Deságio e Mais-valia do intangível	Marcas e patentes	Software em andamento	
<b>Custo</b>					
Saldo em 31 de dezembro de 2018	26.327	16.558	956	353	44.194
Saldo aquisição CSC	1.973	-	1	-	1.974
Adições	178	(20)	-	547	705
Transferências	900	-	-	(900)	-
Ativo disponível para venda	(17)	-	-	-	(17)
Saldo em 31 de dezembro de 2019	29.361	16.538	957	-	46.856
Saldo em 1º de janeiro de 2020	29.361	16.538	957	-	46.856
Adições	-	-	-	24	24
Transferências	24	-	-	(24)	-
Disponível p/ venda	(726)	-	-	-	(726)
Saldo em 30 de junho de 2020	28.659	16.538	957	-	46.154
<b>Vida útil (em anos)</b>	5				
Amortização:					
Saldo em 31 de dezembro de 2018	(22.139)	-	-	-	(22.139)
Saldo aquisição CSC	(1.623)	-	-	-	(1.623)
Adições	(2.567)	-	-	-	(2.567)
Saldo em 31 de dezembro de 2019	(26.329)	-	-	-	(26.329)
Saldo em 1º de janeiro de 2020	(26.329)	-	-	-	(26.329)

**Notas Explicativas****ETERNIT S.A. - Em recuperação judicial**
**Notas explicativas da Administração às informações contábeis intermediárias**  
**Para o período findo em 30 de junho de 2020**  
**(Em milhares de reais - R\$, exceto quando de outra forma indicado)**

Adições	(845)	-	-	-	(845)
Disponível p/ venda	633	-	-	-	633
<b>Saldo em 30 de junho de 2020</b>	<b>(26.541)</b>	<b>-</b>	<b>-</b>	<b>-</b>	<b>(26.541)</b>
Perda por redução do valor Recuperável					
<b>Saldo em 31 de dezembro de 2018</b>	<b>(3.698)</b>	<b>(16.558)</b>	<b>(956)</b>	<b>-</b>	<b>(21.212)</b>
Reversões	1.269	-	-	-	1.269
<b>Saldo em 31 de dezembro de 2019</b>	<b>(2.429)</b>	<b>(16.558)</b>	<b>(956)</b>	<b>-</b>	<b>(19.943)</b>
Reversões	2.161	-	-	-	2.161
<b>Saldo em 30 de junho de 2020</b>	<b>(268)</b>	<b>(16.558)</b>	<b>(956)</b>	<b>-</b>	<b>(17.782)</b>
Valor residual					
<b>Saldo em 31 de dezembro de 2018</b>	<b>490</b>	<b>-</b>	<b>-</b>	<b>353</b>	<b>843</b>
<b>Saldo em 31 de dezembro de 2019</b>	<b>603</b>	<b>(20)</b>	<b>1</b>	<b>-</b>	<b>584</b>
<b>Saldo em 30 de junho de 2020</b>	<b>1.850</b>	<b>(20)</b>	<b>1</b>	<b>-</b>	<b>1.831</b>

**13. Ativo de direito de uso e obrigações de arrendamento**

O principal efeito decorre do reconhecimento do contrato de aluguel do terreno e galpão industrial onde encontra-se instalada a fábrica de polipropileno em Manaus-AM, com prazo de vencimento em março/2027. Para o cálculo do valor presente foi utilizada a taxa de desconto de 15% ao ano, correspondente ao custo médio ponderado para o financiamento de ativos desta categoria, haja vista que o Grupo Eternit possui o direito de controlar o ativo por um longo período em troca de contraprestação.

	Consolidado	
	Edifícios	Total
<b>Ativo</b>		
Adoção inicial ao CPC 06(R2)/IFRS16 em 01 de janeiro de 2019	12.506	12.506
Depreciação	(1.296)	(1.296)
<b>Saldo em 31 de dezembro de 2019</b>	<b>11.210</b>	<b>11.210</b>
Saldo inicial em 1º de janeiro de 2020	11.210	11.210
Depreciação	(567)	(567)
<b>Saldo em 30 de junho de 2020</b>	<b>10.643</b>	<b>10.643</b>
<b>Passivo</b>		
Adoção inicial ao CPC 06(R2)/IFRS16 em 01 de janeiro de 2019	(12.506)	(12.506)
Pagamento	2.445	2.445
Correção	(1.149)	(1.149)
<b>Saldo em 31 de dezembro de 2019</b>	<b>(11.210)</b>	<b>(11.210)</b>
Saldo inicial em 1º de janeiro de 2020	(11.210)	(11.210)
Pagamento	1.019	1.019
Correção	(480)	(480)
<b>Saldo em 30 de junho de 2020</b>	<b>(10.671)</b>	<b>(10.671)</b>
Circulante	(3.053)	(3.053)
Não circulante	(7.618)	(7.618)
<b>Resultado</b>		
Saldo em 1º de janeiro de 2019	-	-
Depreciação	648	648
Juros	575	575
<b>Total das despesas apropriadas no resultado de 30 junho de 2019</b>	<b>1.223</b>	<b>1.223</b>
Saldo em 1º de janeiro de 2020	-	-
Depreciação	567	567
Juros	480	479
<b>Total das despesas apropriadas no resultado de 30 de junho 2020</b>	<b>1.046</b>	<b>1.046</b>

**Notas Explicativas****ETERNIT S.A. - Em recuperação judicial**

**Notas explicativas da Administração às informações contábeis intermediárias**  
**Para o período findo em 30 de junho de 2020**  
**(Em milhares de reais - R\$, exceto quando de outra forma indicado)**

Até a publicação dessas informações, o contrato de locação dos imóveis do Ed. Pathernon dados em pagamento de dívidas bancárias não havia sido celebrado. Deste modo, não foi reconhecido, devendo ser reconhecido logo que seja celebrado.

**14. Fornecedores**

	Controladora		Consolidado	
	30/06/2020	31/12/2019	30/06/2020	31/12/2019
Mercado interno	11.253	9.315	20.190	15.677
Mercado externo	8.111	10.072	10.660	13.532
Mercado interno recuperação judicial (i)	16.013	15.564	33.377	30.317
Mercado externo recuperação judicial (i)	-	-	193	193
	<b>35.377</b>	<b>34.951</b>	<b>64.420</b>	<b>59.719</b>

- (i) Em 30 de junho de 2020 o saldo a pagar de fornecedores que compõem os credores do plano de recuperação judicial, conforme divulgado na nota explicativa 1.1, totalizam na controladora R\$16.013, sendo, R\$13.248 da Classe III e R\$2.765 da Classe IV e no consolidado R\$33.570, sendo R\$29.224 da Classe III e R\$4.346 da Classe IV.

**15. Empréstimos e financiamentos****a) Composição dos empréstimos e financiamentos.**

		Controladora					
		30/06/2020			31/12/2019		
		Circulante	Não circulante	Total	Circulante	Não circulante	Total
<b>Encargos financeiros</b>							
Moeda nacional:							
Fiança honrada (ii) (iii)	1% a.a. + 100% CDI.	-	9.327	9.327	-	9.327	9.327
Conta Garantida (i)	8,47% a.a.	17.196	-	17.196	30.086	-	30.086
Desconto de recebíveis	10,20% a.a.	1.061	-	1.061	7.603	-	7.603
Total moeda nacional		<u>18.257</u>	<u>9.327</u>	<u>27.584</u>	<u>37.689</u>	<u>9.327</u>	<u>47.016</u>
		Consolidado					
		30/06/2020			31/12/2019		
		Circulante	Não circulante	Total	Circulante	Não circulante	Total
<b>Encargos financeiros</b>							
Moeda nacional:							
Para aquisição de máquinas, equipamentos e serviços (ii)	1% a.a. + 100% CDI.	-	55.700	55.700	-	54.435	54.435
Fiança honrada (ii)	1% a.a. + 100% CDI.	-	9.327	9.327	-	9.327	9.327
Conta Garantida (i)	8,47% a.a.	17.196	-	17.196	30.085	-	30.085
Desconto de recebíveis	10,83% a.a.	1.832	-	1.832	13.190	-	13.190
Total moeda nacional		<u>19.028</u>	<u>65.027</u>	<u>84.055</u>	<u>43.275</u>	<u>63.762</u>	<u>107.037</u>
Para capital de giro ACE (Adiantamento de contrato de exportação)	7,00% a.a.+ V.C.	12.847	-	12.847	6.537	-	6.537
Total moeda estrangeira		<u>12.847</u>	<u>-</u>	<u>12.847</u>	<u>6.537</u>	<u>-</u>	<u>6.537</u>
		<u>31.875</u>	<u>65.027</u>	<u>96.902</u>	<u>49.812</u>	<u>63.762</u>	<u>113.574</u>

**Notas Explicativas****ETERNIT S.A. - Em recuperação judicial**
**Notas explicativas da Administração às informações contábeis intermediárias**  
**Para o período findo em 30 de junho de 2020**  
**(Em milhares de reais - R\$, exceto quando de outra forma indicado)**

- (i) Conta garantida vinculada Cessão Fiduciária de Duplicatas celebrada junto ao Banco Sofisa S.A. conforme divulgado em nota explicativa nº 30, incluindo encargos a apropriar.
- (ii) Do total da dívida bruta apresentada, R\$9.327 na controladora referem-se a empréstimos e financiamentos que compõem os credores da Classe III do plano de recuperação judicial, e R\$65.027 no consolidado, sendo R\$55.700 da Classe II e R\$9.327 da Classe III. Correção monetária foram aplicados aos montantes do consolidado para o saldo da Classe II. As liquidações estão previstas conforme nota explicativa nº 1.1
- (iii) As taxas foram repactuadas no plano de recuperação judicial.

O Grupo não possui contratos de empréstimos sujeitos a cláusulas restritivas financeiras (“covenants”).

**Movimentação dos Empréstimos e Financiamentos**

	Controladora	Consolidado
Saldo Inicial em 31/12/2019	47.016	113.574
Captação	27.600	47.721
Amortização	(47.117)	(66.619)
Juros e Encargos	412	1.928
Variação Cambial	-	800
Pagamento de juros e encargos	(327)	(502)
Saldo Final em 30/06/2020	<u>27.584</u>	<u>96.902</u>

Composição por vencimento		Controladora	Consolidado
Vencimento			
2020		18.257	31.875
2021		150	1.045
2022		200	1.393
2023		200	1.393
2024		200	1.393
A partir de 2025		8.577	59.803
		<u>27.584</u>	<u>96.902</u>

Os pagamentos dos créditos quirografários seguirão o estabelecido no Plano de Recuperação Judicial.

**16. Obrigações com pessoal**

	Controladora		Consolidado	
	30/06/2020	31/12/2019	30/06/2020	31/12/2019
13º salário	1.826	-	2.221	-
Férias	4.384	6.360	5.519	8.366
Participação nos lucros e resultados	882	740	1.200	964
Bônus	2.917	2.163	3.422	2.647
Fundo de garantia por tempo de serviço - FGTS (**)	945	458	1.304	742
Instituto nacional do seguro social - INSS (*)	10.416	9.635	13.409	12.748
Outros	202	81	331	157
	<u>21.572</u>	<u>19.437</u>	<u>27.406</u>	<u>25.624</u>
Circulante	14.278	11.773	18.055	15.650
Não circulante	7.294	7.664	9.351	9.974
	<u>21.572</u>	<u>19.437</u>	<u>27.406</u>	<u>25.624</u>
	<u>372</u>	<u>110</u>	<u>475</u>	<u>(923)</u>
Reversão/Provisão de despesa com participação nos lucros e resultados	<u>372</u>	<u>110</u>	<u>475</u>	<u>(923)</u>

**Notas Explicativas****ETERNIT S.A. - Em recuperação judicial****Notas explicativas da Administração às informações contábeis intermediárias  
Para o período findo em 30 de junho de 2020  
(Em milhares de reais - R\$, exceto quando de outra forma indicado)**

- (\*) Em 30 de junho de 2020, o saldo a pagar referente débitos junto ao INSS, que foram parcelados em até 84 parcelas pela Procuradoria Geral da Fazenda Nacional e em conformidade com a Lei 11.101/2005, totalizam na controladora R\$7.586, sendo R\$1.330 no passivo circulante e R\$6.256 no passivo não circulante e no consolidado R\$9.751, sendo R\$1.867 no passivo circulante e R\$7.884 no passivo não circulante com liquidação final prevista para 2025.
- A Companhia prorrogou o recolhimento do INSS Patronal no montante de R\$2.300 referente a competência dos meses de março e abril de 2020 para os meses de julho e setembro de 2020 de acordo com a Portaria n. 139/20. E ainda aplicou a MP 932/20, reduzindo as alíquotas das contribuições aos serviços sociais, a partir da competência de abril/20, totalizando uma redução de aproximadamente R\$400 no recolhimento dos meses de abril a junho de 2020.
- (\*\*) A Companhia prorrogou em 6 parcelas, o recolhimento do FGTS das competências de março a junho de 2020 no montante de aproximadamente R\$1.000 de acordo com a MP n. 927/20, sendo que a primeira parcela foi recolhida no mês de julho/2020.

**17. impostos, taxas e contribuições a recolher**

	Controladora		Consolidado	
	30/06/2020	31/12/2019	30/06/2020	31/12/2019
Imposto de renda pessoa jurídica - IRPJ	-	-	1.322	86
Contribuição social sobre o lucro líquido - CSLL	-	-	514	1
Imposto sobre circulação de mercadorias e serviços - ICMS (*)	8.672	5.203	10.145	6.380
Imposto sobre produtos industrializados - IPI	2.617	1.631	2.617	1.632
Contribuição para o financiamento da seguridade social - COFINS	1.902	3	2.702	530
Programa de integração social - PIS	424	15	595	97
Imposto de renda retido na fonte - IRRF	(62)	418	212	711
Imposto sobre operações financeiras - IOF	9	9	135	137
Contribuição financeira de compensação de recursos minerais - CFEM	-	-	1.212	-
Instituto nacional de seguro social- INSS	62	-	158	-
Imposto sobre qualquer natureza - ISS	31	44	46	62
Parcelamento de tributos (**)	19.417	21.967	54.873	58.597
Outros	35	138	96	100
	<u>33.107</u>	<u>29.428</u>	<u>74.627</u>	<u>68.333</u>
Circulante	17.517	11.716	29.602	19.559
Não circulante	15.590	17.712	45.025	48.774

- (\*) Contempla Subvenção Governamental de ICMS originado pelos programas de incentivos fiscais "Produzir" e "Desenvolve" na controladora, "Produzir" na controlada Tégula.
- (\*\*) Em 30 de junho de 2020, o saldo a pagar referente débitos tributários parcelados, em até 84 parcelas, para Receita Federal do Brasil e Secretaria de Estado da Fazenda, em conformidade com a Lei 11.101/2005 e disposições legais das unidades federativas, totalizam na controladora R\$6.758 no passivo circulante e R\$20.244 no passivo não circulante e no consolidado R\$12.469 no passivo circulante e R\$52.216 no passivo não circulante com liquidação prevista até 2025.

**Notas Explicativas****ETERNIT S.A. - Em recuperação judicial****Notas explicativas da Administração às informações contábeis intermediárias  
Para o período findo em 30 de junho de 2020  
(Em milhares de reais - R\$, exceto quando de outra forma indicado)****18. Outros passivos circulantes**

	Controladora		Consolidado	
	30/06/2020	31/12/2019	30/06/2020	31/12/2019
Adiantamento de clientes	3.852	2.296	4.373	3.509
Comissões no mercado interno	4.166	3.730	4.970	3.910
Comissão no mercado externo	-	-	1.511	1.111
Provisão para destinação resíduos (*)	5.855	6.301	5.855	6.301
Provisão para garantia	183	481	278	591
Fretes a pagar	(749)	(48)	5.228	2.291
Colcerâmica - Companhia Colombiana de Cerâmica S.A.S (**)	7.210	7.210	50.004	50.004
Outras contas a pagar (***)	1.249	2.169	4.869	6.906
	<b>21.766</b>	<b>22.139</b>	<b>77.088</b>	<b>74.623</b>
Circulante	21.700	22.139	77.022	74.623
Não circulante	66	-	66	-

(\*) Provisão para a destinação de resíduos de telhas contendo o amianto crisotila em sua composição originados do processo de quebra ou devoluções.

(\*\*) Em decorrência do evento da recuperação judicial, os valores devidos pela controlada CSC foram antecipados e executados por instituições financeiras, no exercício de 2018. Tais valores devidos pela CSC eram garantidos pela Colcerâmica. Adicionalmente, as instituições financeiras executaram a garantia em montante excedente ao montante devido pela Colcerâmica e como resultado da Companhia celebrou em 27 de abril de 2018, instrumento de dívida com a Colcerâmica cujo saldo corresponde de R\$50.004 em 30 de junho de 2020.

(\*\*\*) Referem-se substancialmente a provisão para serviços prestados.

**19. Provisão para riscos tributários, cíveis e trabalhistas**

O Grupo Eternit possui diversos processos judiciais de natureza tributária, cível e trabalhista que se encontram em discussão em diferentes esferas judiciais.

A Administração do Grupo acredita que a provisão para riscos constituída é suficiente e representa, a melhor estimativa provável de desembolso futuro do Grupo, com base nas informações disponíveis até a data de publicação destas informações contábeis:

	Controladora		Consolidado	
	30/06/2020	31/12/2019	30/06/2020	31/12/2019
Processos trabalhistas	46.025	44.952	60.004	58.616
Processos cíveis	4.299	3.978	9.427	9.089
Processos tributários	12.744	12.455	18.212	18.915
	<b>63.068</b>	<b>61.385</b>	<b>87.643</b>	<b>86.620</b>

As movimentações na provisão para riscos tributários, cíveis e trabalhistas estão apresentadas a seguir:

	Controladora			Total
	Provisões trabalhistas	Provisões cíveis	Provisões tributárias	
Saldo em 1º de janeiro de 2019	48.645	4.200	14.373	67.218
Adições	6.217	206	1.716	8.139
Reversões	(8.982)	(405)	(3.634)	(13.021)
Baixas	(928)	(23)	-	(951)
Saldo em 31 de dezembro de 2019	44.952	3.978	12.455	61.385
Saldo em 1º de janeiro de 2020	44.952	3.978	12.455	61.385
Adições	1.566	352	378	2.296
Reversões	(493)	(31)	(89)	(613)
Saldo em 30 de junho de 2020	46.025	4.299	12.744	63.068

**Notas Explicativas****ETERNIT S.A. - Em recuperação judicial**

**Notas explicativas da Administração às informações contábeis intermediárias**  
**Para o período findo em 30 de junho de 2020**  
**(Em milhares de reais - R\$, exceto quando de outra forma indicado)**

	Consolidado			Total
	Provisões trabalhistas	Provisões cíveis	Provisões tributárias	
Saldo em 1º de janeiro de 2019	62.477	11.317	40.559	114.353
Adições	8.070	1.098	5.926	15.094
Reversões	(961)	(24)	-	(985)
Baixas	(11.006)	(3.703)	(28.263)	(42.972)
Incorporação	36	401	693	1.130
<b>Saldo em 31 de dezembro de 2019</b>	<b>58.616</b>	<b>9.089</b>	<b>18.915</b>	<b>86.620</b>
Saldo em 1º de janeiro de 2020	58.616	9.089	18.915	86.620
Adições	1.988	398	378	2.764
Reversões	(583)	(60)	(833)	(1.476)
Baixas	(10)	-	(255)	(265)
Transferências	(7)	-	7	-
<b>Saldo em 30 de junho de 2020</b>	<b>60.004</b>	<b>9.427</b>	<b>18.212</b>	<b>87.643</b>

**(i) Na área trabalhista e cível, as principais provisões englobam:**

- a) Indenizações que incluem dano moral e material e reclamações trabalhistas propostas por ex-colaboradores que tem por objeto pedidos de: (i) hora extra; (ii) adicional noturno; (iii) adicional de insalubridade e periculosidade; (iv) verbas rescisórias; entre outras.
- b) Ação Civil Pública ajuizada em 2013 perante a Vara do Trabalho de São Paulo pelo Ministério Público do Trabalho contra o Grupo. Nesta ação são discutidos assuntos referentes ao ambiente de trabalho e saúde ocupacional da antiga unidade industrial localizada na cidade de Osasco, Estado de São Paulo cujas atividades foram encerradas no início dos anos 1990. Paralelamente a esta ação, foi distribuída por dependência, outra Ação Civil Pública ajuizada pela ABREA, também Vara do Trabalho, razão pela qual houve, por determinação judicial, a união das duas ações. Os pedidos visam o pagamento de indenização por dano moral coletivo, danos individuais, entre outros. Ambas ações, em 01 de março de 2016, foram julgadas em primeira instância parcialmente procedentes. O Grupo apresentou recurso contra a decisão de 1ª instância, tendo o Tribunal Regional do Trabalho reformado em parte a decisão de 1ª instância. Os termos mais significativos são: Exclusão das seguintes condenações:
- (i) indenização por danos morais coletivos no valor de R\$100 milhões;
  - (ii) indenização por danos morais no valor de R\$50 em favor de cada ex-colaborador não diagnosticado com doenças relacionadas ao amianto;
  - (iii) toda e qualquer discussão acerca de familiares de ex-colaboradores.



**Notas Explicativas****ETERNIT S.A. - Em recuperação judicial****Notas explicativas da Administração às informações contábeis intermediárias  
Para o período findo em 30 de junho de 2020  
(Em milhares de reais - R\$, exceto quando de outra forma indicado)**

---

Foram reduzidas as seguintes condenações: Danos morais e danos existenciais fixados em favor de cada ex-colaborador já diagnosticado com doenças relacionadas ao amianto para R\$100 mil e R\$50 mil, respectivamente; danos morais fixados em favor do Espolio de cada ex-colaborador falecido após o ajuizamento das ações para R\$100 mil. Foi mantida a seguinte condenação: assistência médica integral para os ex-colaboradores diagnosticados com doenças relacionadas ao amianto. Contra esta decisão foi apresentado Recurso ao TST, tendo sido negado. A Companhia interpôs agravo de instrumento que foi provido para apreciação do recurso de revista pelo TST. Parte da decisão em primeira instância foi considerada como perda provável pelos assessores jurídicos do Grupo e como resultado a administração do Grupo reconheceu provisão para riscos, em exercícios anteriores, no montante de R\$21.110.

- c) Em 2014, foi ajuizada pelo Ministério Público do Trabalho Ação Civil Pública contra o Grupo perante a Vara do Trabalho do Rio de Janeiro. Nesta ação são discutidos assuntos referentes ao ambiente de trabalho e saúde ocupacional, além do pedido de indenização a título de danos morais coletivo no valor de R\$1 bilhão. Parte da decisão em primeira instância foi considerada como perda provável pelos assessores jurídicos do Grupo e constituída provisão no montante de R\$800. O grupo apresentou recurso contra a decisão de 1ª instância, tendo o Tribunal Regional Federal condenado o Grupo no valor de R\$50 milhões a título de dano moral coletivo entre outros. O Grupo apresentou recurso contra a decisão perante o TST, tendo sido inadmitido o recurso. Desta decisão a Eternit interpôs agravo de instrumento, tendo sido admitido o recurso em parte. Foram opostos embargos de declaração pelo MPT, tendo sido rejeitados. Foi confirmado pelo TST o recebimento em parte do recurso da Eternit, tendo sido concedido efeito suspensivo. Paralelamente a esta ação, foi distribuída por dependência, pela ABREA outra Ação Civil Pública na mesma Vara do Trabalho, tendo sido julgada parcialmente procedente. Ambas as partes apresentaram Recurso ordinário que se encontram pendente de julgamento. Parte desta decisão foi considerada como provável no que diz respeito a obrigação de custear assistência médica a quem demonstrar portar doença relacionada ao amianto e possível o risco da condenação a obrigação de custear assistência médica a todos os ex-empregados independentemente de prova de doença relativa ao amianto.

**Notas Explicativas****ETERNIT S.A. - Em recuperação judicial****Notas explicativas da Administração às informações contábeis intermediárias  
Para o período findo em 30 de junho de 2020  
(Em milhares de reais - R\$, exceto quando de outra forma indicado)**

---

- d) Ação Civil Pública consumerista no montante de R\$3.004, na qual a Administração do Grupo reconheceu provisão pelo mesmo montante em exercícios anteriores, ajuizada pelo Ministério Público Estadual do Estado do Rio de Janeiro, visando a proibição da comercialização e fabricação dos produtos que contenham amianto em sua composição no estado do Rio de Janeiro.
- (ii) **Na área tributária as principais provisões englobam:**
- a) Cobrança de débito fiscal por supostas diferenças nos valores recolhidos ou creditados a título de ICMS;
  - b) Diferença de alíquotas recolhidas para o INSS; e
  - c) Diferença de valores reconhecidos relacionados à CFEM - Compensação Financeira pela Exploração de Recursos Minerais.
- (iii) **Ações cuja probabilidade de perda é possível:**

Em 30 de junho de 2020, existiam reclamações trabalhistas, processos cíveis, processos tributários, e administrativos contra o Grupo, para os quais os consultores jurídicos classificaram com probabilidade de perda possível e que podem ser mensurados confiavelmente, o montante consolidado de R\$88.560 (R\$111.292 em 31 de dezembro de 2019), portanto, não foi registrada nenhuma provisão, para essas reclamações e processos.

Adicionalmente, tramitavam contra o Grupo as seguintes ações, cuja probabilidade de perda foi considerada pelos consultores jurídicos como possível e onde alguns valores não são mensuráveis até a presente data das demonstrações financeiras:

- a) Ações civis públicas sobre questões de natureza ambiental e de saúde movidas pelos Ministérios Público Estadual e Federal do Estado da Bahia, bem como ação popular com o mesmo objeto das ações civis públicas, cujo valor do pedido das ações montam em R\$50.000. A Ação civil pública referente à saúde foi julgada parcialmente procedente com a condenação em R\$500 milhões a título de danos morais coletivos entre outros. O Grupo apresentou recurso contra a decisão de 1ª instância, que se encontra pendente de julgamento. A ação de natureza ambiental foi julgada parcialmente procedente com a condenação em R\$31.423, a título de dano moral coletivo entre outros, tendo sido apresentado recurso perante o Tribunal Regional Federal, julgado parcialmente procedente para a retirada de algumas obrigações acessórias, mantendo a condenação de danos morais coletivos. Foi apresentado recurso perante o Tribunal Regional Federal mantendo decisão de 1ª. Instância. Foi apresentado Recurso Especial e Recurso Extraordinário.

## Notas Explicativas

### ETERNIT S.A. - Em recuperação judicial

#### Notas explicativas da Administração às informações contábeis intermediárias Para o período findo em 30 de junho de 2020 (Em milhares de reais - R\$, exceto quando de outra forma indicado)

---

- b) Ação Civil Pública e uma ação popular, ambas relacionadas à alienação pelo Estado de Goiás de uma área de terra onde se encontra a vila residencial da controlada SAMA.
- c) Partes da decisão julgada em segunda instância do processo mencionado no item ii “b”, desta nota foram consideradas como perda possível pelos assessores jurídicos do Grupo.
- d) Em 2017, foi ajuizada pelo Ministério Público do Trabalho Ação Civil Pública contra o Grupo perante a Vara do Trabalho do Estado do Paraná. Nesta ação são discutidos assuntos referentes ao ambiente de trabalho e saúde ocupacional, além do pedido de indenização a título de danos morais coletivos no valor de R\$85 milhões. Paralelamente a esta ação, foi distribuída por dependência, pela ABREA outra Ação Civil Pública na mesma Vara do Trabalho. Ambas as ações foram julgadas parcialmente procedentes, para impor a Eternit que deixe de utilizar o amianto em sua atividade empresarial. Cabe ressaltar que o Grupo descontinuou o uso do amianto crisotila como matéria-prima na produção da fábrica do Paraná desde novembro de 2017. Conforme Fato Relevante divulgado em 28 de novembro de 2018, foram julgados improcedentes as indenizações a títulos de dano moral coletivo no valor de R\$85 milhões. O MPT apresentou recurso ordinário que não foi conhecido. Interpuseram Agravo de instrumento em razão do não conhecimento do recurso, o qual foi julgado procedente para devolver os autos a primeira instância para análise dos embargos de declaração opostos pelo MPT. Em março de 2020 referidos embargos de declaração foram rejeitados e o MP poderá apresentar novo recurso ordinário.
- e) Em 2017, foi ajuizada pelo Ministério Público do Trabalho Ação Civil Pública contra o Grupo perante a Vara do Trabalho da Bahia. Nesta ação são discutidos assuntos referentes ao ambiente de trabalho e saúde ocupacional, além do pedido de indenização a título de danos morais coletivo no valor de R\$225 milhões. A ação encontra-se em fase de instrução. Paralelamente a esta ação, foi distribuída por dependência, pela ABREA outra Ação Civil Pública na mesma Vara do Trabalho, que se encontra em fase pericial.

Os depósitos judiciais para garantias de execução e depósitos recursais vinculados às provisões para riscos, estão classificados em rubrica específica do ativo não circulante.

## 20. Provisão para desmobilização da mina

A controlada Sama registra provisão para potenciais desembolsos para o fechamento da mina de Cana Brava com base nas melhores estimativas de custos de limpeza e de reparação, para tal emprega equipe de especialistas ambientais para gerenciar todas as fases de seus programas ambientais, inclusive com o auxílio de especialistas externos, quando necessário, e segue o Plano Ambiental de Fechamento da Mina - PAFEM, conforme Lei 9.985 de 18 de julho de 2000, avaliando os gastos com base em cotações de mercado.

**Notas Explicativas****ETERNIT S.A. - Em recuperação judicial**

**Notas explicativas da Administração às informações contábeis intermediárias**  
**Para o período findo em 30 de junho de 2020**  
**(Em milhares de reais - R\$, exceto quando de outra forma indicado)**

	Consolidado	
	30/06/2020	31/12/2019
Valor presente dos desembolsos esperados		
2020	1.742	1.742
2021	1.817	1.817
2022	742	742
2023 a 2034	2.516	2.516
	<b>6.817</b>	<b>6.817</b>

A recuperação ambiental da mina ocorrerá entre 2023 e 2034 conforme alterações de prazo já detalhadas no contexto operacional. Não houve despesas incorridas no exercício findo em 30 de junho de 2020.

**21. Patrimônio líquido****a) Capital social**

Em 30 de junho de 2020, o capital social do Grupo, totalmente subscrito e integralizado era de R\$338.967 (R\$338.967 em dezembro de 2019) e estava representado por 31.773.929 ações ordinárias, nominativas, escriturais, sem valor nominal e com direito a voto nas deliberações da Assembleia Geral, distribuído como segue:

Composição acionária	30/06/2020		31/12/2019	
	Acionistas	Ações	Acionistas	Ações
Pessoas físicas	17.781	24.348.212	11.648	23.742.647
Pessoas jurídicas	78	697.704	64	551.225
Pessoas residentes no exterior	8	720.825	9	524.053
Clubes, fundos e fundações	32	5.997.400	36	6.946.216
	<b>17.899</b>	<b>31.764.141</b>	<b>11.757</b>	<b>31.764.141</b>
Ações em tesouraria	1	9.788	1	9.788
	<b>17.900</b>	<b>31.773.929</b>	<b>11.758</b>	<b>31.773.929</b>

A Companhia está autorizada a aumentar seu capital social até o limite de R\$1.000.000 (um bilhão de reais), independente de reforma estatutária, mediante deliberação do Conselho de Administração, que fixará o preço de emissão de ações e as demais condições das respectivas subscrições e integralizações.

No período findo em 30 de junho de 2020 a companhia recebeu o valor de R\$ 46.570 divulgado em rubrica de adiantamento para futuro aumento de capital, referente a emissão de ações conforme divulgado na nota explicativa nº 33, item b).

**b) Ações em tesouraria**

Em 30 de junho de 2020, o valor de mercado das 9.788 mil ações em tesouraria era de R\$35 (R\$41 em dezembro de 2019), contabilizadas ao valor histórico de R\$174.

**Notas Explicativas****ETERNIT S.A. - Em recuperação judicial**

**Notas explicativas da Administração às informações contábeis intermediárias**  
**Para o período findo em 30 de junho de 2020**  
**(Em milhares de reais - R\$, exceto quando de outra forma indicado)**

**c) Resultado por ação**

A tabela a seguir reconcilia o lucro (prejuízo) do exercício aos montantes usados para calcular o lucro (prejuízo) básico e diluído por ação:

	Consolidado	
	30/06/2020	30/06/2019
Prejuízo do período atribuível aos controladores	(2.216)	(55.003)
Média ponderada da quantidade das ações ordinárias em circulação, deduzidas as médias das ações ordinárias em tesouraria	31.764	29.824
Prejuízo básico e diluído por ação - R\$	(0,0697)	(1,8443)

Não existe nenhum efeito dilutivo que deva ser considerado no cálculo anterior.

**d) Dividendos**

A Companhia não possui dividendos a serem distribuídos no período findo em 30 de junho de 2020.

**22. Imposto de renda e contribuição social****a) Reconciliação do benefício (despesas) de imposto de renda e contribuição social com seus valores nominais**

A conciliação das taxas efetiva e nominal de imposto de renda (IRPJ) e contribuição social (CSLL) é conforme segue:

	Controladora		Consolidado	
	30/06/2020	30/06/2019	30/06/2020	30/06/2019
Lucro (Prejuízo) antes do imposto de renda e contribuição social	(2.216)	(55.003)	3.048	(54.082)
Alíquota nominal combinada	34%	34%	34%	34%
<b>Expectativa de crédito (despesa) de imposto de renda e contribuição social, à alíquotas nominais</b>	<b>753</b>	<b>18.701</b>	<b>(1.036)</b>	<b>18.388</b>
Efeito do IRPJ e da CSLL sobre as diferenças permanentes:				
Resultado de equivalência patrimonial	(18.360)	(8.118)	-	(2.529)
Incentivo fiscal	-	-	120	818
Provisão para bônus e honorários da diretoria	(569)	(553)	(655)	(869)
Reversão da perda por redução ao valor recuperável do imobilizado	25.674	1.317	10.113	1.963
Compensação do prejuízo fiscal e base negativa	-	-	2.174	-
Efeito das diferenças temporárias não reconhecidas como imposto de renda e contribuição social diferidos	139	1.226	(1.900)	2.157
Prejuízo fiscal e base negativa de contribuição social sem constituição de imposto de renda e contribuição social diferidos	(7.631)	(10.484)	(14.120)	(18.593)
Outras (adições) exclusões líquidas	(6)	(2.089)	(43)	(2.251)
<b>Despesa de imposto de renda e contribuição social reconhecidos no resultado do período</b>	<b>-</b>	<b>-</b>	<b>(5.347)</b>	<b>(916)</b>
Imposto de renda e contribuição social correntes	-	-	(4.937)	(544)
Imposto de renda e contribuição social diferidos	-	-	(410)	(372)
	-	-	(5.347)	(916)

**Notas Explicativas****ETERNIT S.A. - Em recuperação judicial**

**Notas explicativas da Administração às informações contábeis intermediárias**  
**Para o período findo em 30 de junho de 2020**  
**(Em milhares de reais - R\$, exceto quando de outra forma indicado)**

**b) Composição do imposto de renda e da contribuição social diferidos.**

	Controladora		Consolidado	
	30/06/2020	31/12/2019	30/06/2020	31/12/2019
Prejuízos fiscais e base de cálculo negativa de contribuição social	85.348	77.717	186.816	114.282
Benefícios pós emprego	13.614	13.718	34.698	34.545
Provisão para riscos tributários, cíveis e trabalhistas	21.443	11.989	29.792	17.743
Lucros não realizados nos estoques		-	274	684
Perda estimada em créditos de liquidação duvidosa	2.165	2.145	3.889	3.592
Provisão para participação nos lucros e resultados	939	251	1.073	25
Mercadorias não embarcadas		-	5.227	3.408
Perda por redução ao valor recuperável (*)	1.877	27.550	29.993	37.877
Perda estimada para redução ao valor realizável líquido dos estoques	2.702	2.704	11.671	5.857
Provisão Perda Remonte Mina		-	2.318	1.374
Efeitos da combinação de negócio - CSC	-	(1.121)	-	(2.253)
Outras provisões	710	4.349	330	(8.877)
Efeito das diferenças temporárias não reconhecidas como impostos de renda e contribuição social diferidos	(43.450)	(61.585)	(122.137)	(94.868)
Efeito do prejuízo fiscal e base negativa não reconhecidos como impostos diferidos	(85.348)	(77.717)	(184.595)	(113.630)
	-	-	(651)	(241)

(\*)Vide nota explicativa 11 e 12.

O passivo fiscal diferido registrado limita-se aos valores cuja compensação é amparada por projeções de lucros tributáveis, realizados pela Companhia e por sua controlada Tégula até os próximos dez anos, considerando, também, que a compensação dos prejuízos fiscais e da base negativa de contribuição social é limitada a 30% do lucro anual, determinado de acordo com a legislação fiscal brasileira vigente, e é imprescritível e compensável com lucros tributáveis futuros.

O Grupo não constituiu impostos diferidos para o prejuízo fiscal e para base negativa, em virtude de não conseguir atender as estimativas de projeções de resultados tributáveis futuros que confirmassem sua realização.

**23. Receita líquida**

	Controladora		Consolidado	
	30/06/2020	30/06/2019	30/06/2020	30/06/2019
Receita bruta de venda de produtos e mercadorias	256.855	273.088	320.244	311.005
Receita bruta de locação de imóveis	-	-	5	889
Descontos e abatimentos incondicionais	(1.077)	(1.503)	(1.244)	(1.545)
Impostos incidentes sobre as vendas (*)	(61.362)	(65.440)	(66.174)	(69.664)
	<b>194.416</b>	<b>206.145</b>	<b>252.831</b>	<b>240.685</b>

(\*) Contempla Subvenção Governamental de ICMS originado pelos programas de incentivos fiscais, conforme divulgado na nota 31.

**Notas Explicativas****ETERNIT S.A. - Em recuperação judicial****Notas explicativas da Administração às informações contábeis intermediárias  
Para o período findo em 30 de junho de 2020  
(Em milhares de reais - R\$, exceto quando de outra forma indicado)****24. Informações sobre a natureza dos custos e das despesas**

	Controladora		Consolidado	
	30/06/2020	30/06/2019	30/06/2020	30/06/2019
Custo dos produtos e mercadorias vendidos e dos serviços prestados	(169.897)	(184.783)	(204.787)	(210.892)
Despesas com vendas	(15.732)	(17.169)	(23.150)	(26.969)
Despesas gerais e administrativas	(17.324)	(13.653)	(31.432)	(26.442)
Remuneração da Administração	(2.622)	(4.412)	(2.622)	(5.057)
	<b>(205.575)</b>	<b>(220.017)</b>	<b>(261.991)</b>	<b>(269.360)</b>
Matéria-prima consumida	(125.578)	(126.071)	(135.355)	(128.789)
Despesas com pessoal e encargos	(37.103)	(43.032)	(51.445)	(55.843)
Materiais, energia elétrica e serviços	(17.827)	(23.095)	(24.294)	(28.464)
Serviços de terceiros	(7.514)	(7.150)	(13.687)	(16.463)
Depreciação e amortização (i)	(2.536)	(2.907)	(8.891)	(7.613)
Comissões sobre vendas	(5.774)	(5.789)	(6.907)	(6.605)
Despesas de vendas variáveis (ii)	-	-	(2.164)	(494)
Aluguel de bens móveis	(3.182)	(2.915)	(4.057)	(3.801)
Gastos de paradas (iii)	(117)	-	(1.401)	(8.801)
Despesas com viagens	(1.155)	(1.727)	(1.652)	(2.450)
Despesas com material e serviços de informática	(1.172)	(1.151)	(2.475)	(2.353)
Propaganda e publicidade	(75)	(219)	(104)	(308)
Contribuição para entidades de classe	(151)	(153)	(601)	(1.137)
Impostos e taxas	(1.227)	(1.305)	(1.606)	(2.165)
Perdas estimadas com créditos de liquidação duvidosa	(609)	(370)	(1.420)	(626)
Perda para redução ao valor realizável líquido dos estoques	6	1.339	(4.090)	2.215
Ineficiência fabril (iv)	-	(6)	-	(6)
Substituição de produto avariado	(241)	(851)	(260)	(851)
Garantia de qualidade	(926)	(3.328)	(1.102)	(3.383)
Despesas referentes ao processo de recuperação judicial (v)	-	(807)	-	(877)
Outras	(394)	(480)	(480)	(546)
	<b>(205.575)</b>	<b>(220.017)</b>	<b>(261.991)</b>	<b>(269.360)</b>

- (i) Contempla o valor de depreciação de ineficiência fabril de R\$55 na controladora.  
(ii) Despesa com “royalties” variáveis sobre o faturamento da controlada Sama pago ao governo do estado de Goiás.  
(iii) Contempla R\$117 de gastos com hibernação da mineradora Sama.  
(iv) Contempla os valores de consultoria e despesas legais referente ao processo de recuperação judicial.

**25. Outras receitas/(despesas) operacionais líquidas**

	Controladora		Consolidado	
	30/06/2020	30/06/2019	30/06/2020	30/06/2019
Outras receitas operacionais:				
Venda de bens do imobilizado	1.868	-	1.868	-
Aluguéis	-	-	219	348
Recuperação de tributos	883	329	6.164	781
Benefício ICMS crédito estímulo (*)	-	-	3.302	4.336
Venda de energia	-	-	-	1.143
Outras	277	270	730	993
	<b>3.028</b>	<b>599</b>	<b>12.283</b>	<b>7.601</b>
Outras despesas operacionais:				
Provisão para riscos tributários, cíveis e trabalhistas	(1.653)	(3.148)	(1.002)	(6.188)
Provisão para benefício pós-emprego	(1.006)	(1.825)	(4.007)	(3.572)
Recuperação ambiental	-	-	-	(775)
Impostos e taxas	(18)	(1.377)	(24)	(1.377)

**Notas Explicativas****ETERNIT S.A. - Em recuperação judicial**

**Notas explicativas da Administração às informações contábeis intermediárias**  
**Para o período findo em 30 de junho de 2020**  
**(Em milhares de reais - R\$, exceto quando de outra forma indicado)**

	Controladora		Consolidado	
	30/06/2020	30/06/2019	30/06/2020	30/06/2019
Gastos com indenizações trabalhistas e cíveis	(872)	(615)	(914)	(1.075)
Custo da baixa de imobilizado e intangível	(1.004)	-	(1.004)	-
Desmontagem e reestruturação	-	(338)	(1.297)	(338)
Perda para redução ao valor realizável líquido dos estoques	-	-	(7.439)	-
Contribuições sobre incentivos fiscais	-	-	(302)	-
Perda por redução ao valor recuperável de ativos	71.635	-	25.602	-
Outras	(459)	(1.594)	973	(2.949)
	<b>66.623</b>	<b>(8.897)</b>	<b>10.586</b>	<b>(16.274)</b>
<b>Outras receitas (despesas) operacionais, líquidas</b>	<b>69.651</b>	<b>(8.298)</b>	<b>22.869</b>	<b>(8.673)</b>

(\*) Subvenção Governamental de ICMS originado pelos programas de incentivos fiscais na controlada Eternit da Amazônia.

**26. Receitas e despesas financeiras**

	Controladora		Consolidado	
	30/06/2020	30/06/2019	30/06/2020	30/06/2019
<b>Despesas financeiras</b>				
Juros sobre mútuo	(1.144)	(1.799)	(260)	-
Juros passivo	(5.160)	(3.203)	(10.449)	(4.147)
Juros de parcelamentos de tributos	-	(2.536)	-	(2.835)
Despesas bancárias	(785)	(956)	(1.058)	(1.254)
Descontos concedidos	(169)	(309)	(231)	(347)
IOF	(349)	(1.020)	(403)	(1.033)
Variações cambiais passivas	50	(152)	(9.884)	(6.396)
Outras	(50)	(143)	(608)	(807)
	<b>(7.607)</b>	<b>(10.118)</b>	<b>(22.893)</b>	<b>(16.819)</b>
<b>Receitas financeiras</b>				
Rendimento aplicações financeiras - incluindo certificado de depósitos bancários	3	3	6	6
Descontos obtidos	24	33	40	80
Juros ativos	312	262	366	302
Juros sobre mútuo	290	376	260	319
Variações monetárias ativas	142	440	181	786
Variações cambiais ativas	128	47	11.379	6.030
	<b>899</b>	<b>1.161</b>	<b>12.232</b>	<b>7.523</b>
<b>Resultado financeiro líquido</b>	<b>(6.708)</b>	<b>(8.957)</b>	<b>(10.661)</b>	<b>(9.296)</b>

**27. Informações por segmento de negócio**

A Administração definiu como segmentos operacionais Fibrocimento contemplando a fibra de polipropileno, Mineral Crisotila (hibernação), Telhas de Concreto, Louças e outros. As informações apresentadas nas colunas outros referem-se a gastos não diretamente atribuíveis a esses segmentos.

Descrição	Controladora e Consolidado	
	Área geográfica	
Fibrocimento	Mercado interno	
Mineral crisotila	Mercados externo	
Telhas de concreto	Mercado interno	
Louças	Mercado interno	
Outros	Mercado interno	



**Notas Explicativas****ETERNIT S.A. - Em recuperação judicial**
**Notas explicativas da Administração às informações contábeis intermediárias  
Para o período findo em 30 de junho de 2020  
(Em milhares de reais - R\$, exceto quando de outra forma indicado)**

As principais informações consolidadas por segmento de negócio, correspondente aos exercícios findos em 30 de junho de 2020 e de 30 de junho de 2019 estão apresentadas a seguir:

	30/06/2020						Total consolidado
	Fibrocimento	Mineral crisotila (**)	Telhas de concreto	CSC	Outros (*)	Eliminações	
Receitas Líquidas:							
Mercado Interno	194.416	-	5.966	10.424	4	1.310	212.120
Mercado Externo	-	40.711	-	-	-	-	40.711
Receitas de vendas para terceiros	194.416	40.711	5.966	10.424	4	1.310	252.831
Receitas entre segmentos	31.846	1.257	26	-	-	(33.129)	-
Vendas Líquidas totais	226.262	41.968	5.992	10.424	4	(31.819)	252.831
Custo dos produtos vendidos	(194.228)	(13.814)	(5.786)	(18.953)	-	27.994	(204.787)
lucro (prejuízo) Bruto	32.034	28.154	206	(8.529)	4	(3.825)	48.044
Receitas (despesas) operacionais	(19.195)	(13.757)	(3.207)	(52.083)	(25.066)	78.973	(34.335)
Resultado operacional antes do resultado financeiro	12.839	14.397	(3.001)	(60.612)	(25.062)	75.148	13.709
Venda de produtos (em tonelada):							
Venda de produtos para terceiros (Fibrocimento)	266.024	-	-	-	-	-	266.024
Venda de produtos para terceiros (Mineral Crisotila)	-	23.692	-	-	-	-	23.692
Venda de produtos entre segmentos	-	-	-	-	-	-	-
Venda de produtos para terceiros (em mil peças)	-	-	3.424	252.462	21.332	-	277.218
Investimento no período	1.470	-	2.729	(113)	-	-	4.086
Depreciação e amortização	(6.298)	(1)	(512)	(2.060)	(20)	-	(8.891)
Perda por redução por valor recuperável	-	-	-	-	-	-	-
Ativo total	582.370	153.306	23.682	84.610	123.755	(377.953)	589.770
Passivo total	500.571	134.082	24.018	192.931	138.997	(395.791)	594.808
Patrimônio líquido	81.799	19.224	(336)	(108.321)	(15.242)	17.838	(5.038)

(\*) Receita recebida pela Prel Empreendimentos e Participações Ltda referente ao aluguel do Conjunto da Avenida Paulista.

(\*\*) Conforme Fato Relevante divulgado em 31 de maio de 2019, em face da decisão proferida pelo Supremo Tribunal Federal (STF) na ADI 3.406, os ativos imobilizados da SAMA estão sendo mantidos em condição de pronta retomada de produção (“hibernação”). Em novembro de 2019 foi iniciado o processo de exportação do material acabado que estava em estoque.

	30/06/2019						Total Consolidado
	Fibrocimento	Mineral crisotila (**)	Telhas de concreto	Outros (*)	Eliminações		
Receitas Líquidas:							
Mercado Interno	210.095	-	8.373	601	-	-	219.069
Mercado Externo	-	21.616	-	-	-	-	21.616
Receitas de vendas para terceiros	210.095	21.616	8.373	601	-	-	240.685
Receitas entre segmentos	3.195	(244)	-	43.881	(46.832)	-	-
Vendas Líquidas totais	213.290	21.372	8.373	44.482	(46.832)	-	240.685
Custo dos produtos vendidos	(190.712)	(19.457)	(7.531)	(33.120)	39.928	-	(210.892)
Lucro Bruto	22.578	1.915	842	11.362	(6.904)	-	29.793
(Despesas) Receitas operacionais	(70.394)	(19.244)	(4.881)	3.127	16.813	-	(74.579)
Resultado operacional antes do resultado financeiro	(47.816)	(17.329)	(4.039)	14.489	9.909	-	(44.786)
Venda de produtos (em tonelada)							

**Notas Explicativas****ETERNIT S.A. - Em recuperação judicial**

**Notas explicativas da Administração às informações contábeis intermediárias  
Para o período findo em 30 de junho de 2020  
(Em milhares de reais - R\$, exceto quando de outra forma indicado)**

	30/06/2019					Total Consolidado
	Fibrocimento	Mineral crisotila (**)	Telhas de concreto	Outros (*)	Eliminações	
Venda de produtos para terceiros (Fibrocimento)	280.482	-	-	-	-	280.482
Venda de produtos para terceiros (Mineral Crisotila)	-	15.830	-	-	-	15.380
Venda de produtos entre segmentos	-	-	-	3.727	(3.727)	-
Venda de produtos para terceiros (em mil peças)	-	-	4.925	-	-	4.925
Investimento no período	1.948	9	156	7	-	2.120
Depreciação e Amortização	(3.494)	(1.751)	(615)	(1.753)	-	(7.613)
Perda por redução por valor recuperável	-	-	-	-	-	-
Ativo total	452.563	136.502	22.082	165.101	(250.976)	525.272
Passivo Total	461.942	126.857	17.517	126.285	(164.552)	568.049
Patrimônio líquido	(9.379)	9.645	4.565	38.816	(86.424)	(42.777)

(\*) Receita recebida pela Prel Empreendimentos e Participações Ltda referente ao aluguel do Conjunto da Avenida Paulista e das empresas do grupo. Receita gerada pela Eternit da Amazônia Indústria de Fibrocimento Ltda referente a Fibra Sintética.

(\*\*) Conforme Fato Relevante divulgado em 31 de maio de 2019, em face da decisão proferida pelo Supremo Tribunal Federal (STF) na ADI 3.406, os ativos imobilizados da SAMA estão sendo mantidos em condição de pronta retomada de produção (“hibernação”). Em novembro de 2019 foi iniciado o processo de exportação do material acabado que estava em estoque.

**28. Cobertura de seguros**

Em 30 de junho de 2020, os seguros contratados pelo Grupo, sob orientação de seus consultores de seguros, contra eventuais riscos, estão relacionados a seguir. Esses seguros têm vencimento médio em julho de 2020.

<u>Modalidade</u>	<u>Bens cobertos</u>	<u>Valor da cobertura</u>
Riscos de engenharia, operacionais e de responsabilidade civil geral, lucros cessantes, veículos e D&O.	Edifícios, instalações, equipamentos e outros	R\$327.230 + 100% da Tabela FIPE

**29. Instrumentos financeiros****29.1. Identificação e valorização dos instrumentos financeiros****a) Análise dos instrumentos financeiros**

Para proteção dos seus ativos e de suas responsabilidades, o Grupo mantém coberturas securitárias para os riscos que, na eventualidade de ocorrência, possam acarretar prejuízos que impactem, significativamente, o patrimônio e/ou o resultado do Grupo, considerando os riscos sujeitos a seguro obrigatório, seja por disposições legais ou contratuais.

**Notas Explicativas****ETERNIT S.A. - Em recuperação judicial**

**Notas explicativas da Administração às informações contábeis intermediárias**  
**Para o período findo em 30 de junho de 2020**  
**(Em milhares de reais - R\$, exceto quando de outra forma indicado)**

	Controladora		Consolidado	
	30/06/2020	31/12/2019	30/06/2020	31/12/2019
<b>Ativos financeiros:</b>				
Mensurados ao custo amortizado:				
Caixa e equivalentes de caixa	301	3.871	12	9.358
Aplicações financeiras	124	-	34.850	-
Contas a receber	50.368	42.374	95.780	56.738
Partes relacionadas	62.654	29.229	-	-
<b>Total dos ativos financeiros</b>	<b>113.447</b>	<b>75.474</b>	<b>130.642</b>	<b>66.096</b>
<b>Passivos financeiros:</b>				
Mensurados ao custo amortizado:				
Fornecedores	(35.377)	(34.951)	(64.420)	(59.719)
Empréstimos e financiamentos	(27.584)	(47.016)	(96.902)	(113.574)
Partes relacionadas	(118.844)	(135.040)	-	-
Obrigações de arrendamento	-	-	(10.671)	(11.210)
Outros passivos	(21.700)	(22.139)	(77.022)	(74.623)
<b>Total passivos financeiros</b>	<b>(203.504)</b>	<b>(239.146)</b>	<b>(249.015)</b>	<b>(259.126)</b>

**b) Hierarquia do valor justo por meio do resultado**

No decorrer do período findo em 30 de junho de 2020, o Grupo não possuía instrumentos financeiros mensurados ao valor justo.

**29.2. Gestão de risco financeiro**

Os principais passivos financeiros do Grupo referem-se a fornecedores, empréstimos e financiamentos e partes relacionadas. O principal propósito desses passivos financeiros são captar recursos para as operações. O Grupo possui como ativos financeiros as contas a receber de clientes, depósitos à vista e aplicações financeiras que resultam diretamente de suas operações. Assim, o Grupo está exposto a risco de mercado, risco de crédito e risco de liquidez.

A Companhia e suas controladas estão expostas a riscos de mercado relacionados à flutuação das taxas de juros, de variações cambiais e de crédito.

O Grupo dispõe de procedimentos para administrar e utilizar instrumentos de proteção.

**a) Risco de mercado**

O risco de mercado é o risco de que o valor justo dos fluxos de caixa futuro de um instrumento financeiro flutue devido a variações nos preços de mercado. O risco de mercado engloba quatro tipos de risco no caso do Grupo: i) Risco de taxa de juros, ii) Risco de prejuízo na produção devido à escassez de fornecimento de matéria-prima e insumos, tais como fibra sintética (contexto operacional) e iii) Riscos associados ao crescimento.

**Notas Explicativas****ETERNIT S.A. - Em recuperação judicial**

**Notas explicativas da Administração às informações contábeis intermediárias**  
**Para o período findo em 30 de junho de 2020**  
**(Em milhares de reais - R\$, exceto quando de outra forma indicado)**

**b) Risco de câmbio**

O risco de câmbio é o risco de que o valor justo dos fluxos de caixa futuros de um instrumento financeiro flutue devido a variações nas taxas de câmbio. A exposição do Grupo ao risco de variações nas taxas de câmbio refere-se, principalmente, às atividades operacionais do Grupo (quando receitas ou despesas são denominadas em uma moeda diferente da moeda funcional do Grupo).

Em 30 de junho de 2020, o Grupo possuía as seguintes exposições a uma moeda diferente da sua moeda funcional:

	Consolidado		Cotação em
	30/06/2020	31/12/2019	30/06/2020 (US\$1,00 = R\$1,00)
Clientes no mercado externo	44.444	9.200	5,4760 \$
Fornecedores no mercado externo	(10.660)	(13.725)	5,4754 \$
Adiantamento de contrato de exportação	(12.847)	(6.537)	5,4754 \$
Total da exposição cambial	<u>20.937</u>	<u>(11.062)</u>	

**▪ Análise de sensibilidade**

De forma a medir o impacto econômico de variações cambiais dos instrumentos financeiros do Grupo, foram efetuados quatro cenários em relação à taxa de câmbio vigente em 30 de junho de 2020, conforme abaixo.

Saldo (moeda estrangeira)	Risco	Taxa	Depreciação da taxa		Apreciação da taxa	
		Posição em 30/06/2020	Cenário I (-50%)	Cenário II (-25%)	Cenário III (+25%)	Cenário IV (+50%)
Consolidado		5,4760	2,7380	4,1070	6,8450	8,2140
USD		44.444	(22.222)	(11.111)	11.111	22.222
Clientes mercado externo	USD	(10.660)	5.330	2.665	(2.665)	(5.330)
Fornecedores mercado externo	USD	(12.847)	6.424	3.212	(3.212)	(6.424)
ACE	USD	<u>(12.847)</u>	<u>6.424</u>	<u>3.212</u>	<u>(3.212)</u>	<u>(6.424)</u>
Total das exposições		<u>20.937</u>	<u>(10.468)</u>	<u>(5.234)</u>	<u>5.234</u>	<u>10.468</u>

**c) Risco de taxa de juros**

Risco de taxas de juros é o risco de que o valor justo dos fluxos de caixa futuros de um instrumento financeiro flutue devido a variações nas taxas de juros de mercado.

A Administração do Grupo tem como política manter os indexadores de suas exposições a taxas de juros ativas e passivas atrelados a taxas pós-fixadas. As aplicações financeiras são corrigidas pelo CDI.

**Notas Explicativas****ETERNIT S.A. - Em recuperação judicial**

**Notas explicativas da Administração às informações contábeis intermediárias**  
**Para o período findo em 30 de junho de 2020**  
**(Em milhares de reais - R\$, exceto quando de outra forma indicado)**

As exposições ativas (passivas) à taxa de juros estão demonstradas a seguir:

	Controladora		Consolidado	
	30/06/2020	31/12/2019	30/06/2020	31/12/2019
Aplicações financeiras (equivalentes de caixa)	124	537	34.850	3.225
Empréstimos e financiamentos	(27.583)	(9.327)	(96.902)	(63.762)
Total da exposição à taxa de juros	<u>(27.459)</u>	<u>(8.790)</u>	<u>(62.052)</u>	<u>(60.537)</u>

A Administração do Grupo avalia periodicamente suas aplicações e equivalentes de caixa para evitar risco de perda, considerando a instabilidade da atual política monetária.

Análise de sensibilidade para curva de juros utilizada nos instrumentos financeiros:

Aplicações financeiras - Consolidado		Indexador	Posição em 30/06/2020	Projeção receitas financeiras - um ano			
				Risco de redução		Risco de aumento	
				Cenário I (-50%)	Cenário II (-25%)	Cenário III (+25%)	Cenário IV (+50%)
CDI			4,58%	2,29%	3,44%	5,73%	6,87%
Aplicações financeiras (equivalentes de caixa)	CDI	34.850	(798)	(399)	399	798	
Total		<u>34.850</u>	<u>(798)</u>	<u>(399)</u>	<u>399</u>	<u>798</u>	

Empréstimos e financiamentos - consolidado		Indexador	Posição em 30/06/2020	Projeção despesas financeiras - um ano			
				Risco de redução		Risco de aumento	
				Cenário I (-50%)	Cenário II (-25%)	Cenário III (+25%)	Cenário IV (+50%)
CDI			4,58%	2,29%	3,44%	5,73%	6,87%
Empréstimos e financiamentos	CDI	(96.902)	2.219	1.110	(1.110)	(2.219)	
		<u>(96.902)</u>	<u>2.219</u>	<u>1.110</u>	<u>(1.110)</u>	<u>(2.219)</u>	

**d) Riscos de crédito****Contas a receber**

O risco de crédito dos clientes é administrado pelo Grupo, e é entendido que o risco é minimizado pelo fato das vendas serem efetuadas para um grande número de clientes. Esse risco é administrado por meio de um rigoroso processo de concessão de crédito. O resultado dessa gestão, assim como a exposição máxima ao risco de crédito está refletido na rubrica “perda esperadas com créditos de liquidação duvidosa sobre as contas a receber”, conforme demonstrado na nota explicativa nº 4.

O Grupo avalia periodicamente a sua carteira de clientes e para 30 de junho de 2020, dentre a posição a receber de vendas ao mercado externo, existe individualmente cliente que possuía representatividade significativa em comparação ao total das contas a receber e faturamento consolidado.

**Notas Explicativas****ETERNIT S.A. - Em recuperação judicial****Notas explicativas da Administração às informações contábeis intermediárias  
Para o período findo em 30 de junho de 2020  
(Em milhares de reais - R\$, exceto quando de outra forma indicado)**

---

**Depósitos à vista e aplicações financeiras**

O Grupo está sujeito também a riscos de crédito relacionados ao caixa e equivalentes de caixa. A Administração do Grupo considera baixo o risco de não liquidação das operações, pois somente realiza aplicações em instituições sediadas no Brasil avaliadas por agências de rating.

**e) Riscos de liquidez**

O risco de liquidez consiste na eventualidade do Grupo não dispor de recursos suficientes para cumprir com seus compromissos em função das diferentes moedas e prazos de realização/liquidação de seus direitos e obrigações.

O gerenciamento da liquidez e do fluxo de caixa do Grupo é efetuado diariamente pelas áreas de gestão da Companhia, de modo a garantir que a geração operacional de caixa e a captação prévia de recursos, quando necessária, sejam suficientes para a manutenção do seu cronograma de compromissos, não gerando riscos de liquidez para o Grupo. Não houve alterações significativas no risco de liquidez do Grupo no exercício findo em junho de 2020.

**f) Gestão do capital**

Para o exercício findo em 30 de junho de 2020, não houve mudança nos objetivos, nas políticas ou nos processos de estrutura de capital quando comparado com o ano de 2019.

**30. Compromissos e garantias**

Em 30 de junho de 2020 o Grupo possuía as seguintes garantias:

- (i) Fiança bancária, no montante de R\$1.788, junto ao Banco Bradesco S.A. para garantia do pagamento de execução fiscal - Departamento Nacional de Produção Mineral - DNPM firmado com a Sama S.A., com vencimento indeterminado;
- (ii) Fiança bancária, no montante de R\$4.456, junto ao Banco Bradesco S.A. para garantia do financiamento à Agência de Fomento de Goiás, firmado com o Grupo;
- (iii) Fiança bancária, no montante de R\$1.510, junto ao Banco Bradesco S.A. para garantia do financiamento à agência de Fomento Goiás, firmado com a controlada Tégula;

**Notas Explicativas****ETERNIT S.A. - Em recuperação judicial****Notas explicativas da Administração às informações contábeis intermediárias****Para o período findo em 30 de junho de 2020****(Em milhares de reais - R\$, exceto quando de outra forma indicado)**

---

- (iv) Seguro garantia, no montante de R\$417, junto a Pottencial Seguradora S.A para amparar a ação anulatória referente a cobrança de débitos fiscais de CSLL e COFINS, com vigência de 29 de janeiro de 2016 a 29 de janeiro de 2021;
- (v) Seguro garantia, no montante de R\$6.350, junto a Pottencial Seguradora S.A. para amparar a ação anulatória referente a cobrança de débitos fiscais de COFINS, com vigência de 26 de outubro de 2015 a 26 de outubro de 2020;
- (vi) Seguro garantia, no montante de R\$1.134 (Importância segurada), junto a Fairfax Brasil Seguros Corporativos S/A. para compra e venda de energia elétrica (filiais PR e GO), sendo a Eternit a tomadora e beneficiária Engie Brasil Energia Comercializadora Ltda., com vencimento em 08 de fevereiro de 2021;
- (vii) Seguro garantia, no montante de R\$265, junto a Pottencial Seguradora S.A. para compra e venda de energia elétrica, sendo a controlada Cia Sulamerica de Cerâmica S/A a tomadora e beneficiária Engie Brasil Energia Comercializadora Ltda., com vencimento em 08 de fevereiro de 2021;
- (viii) Cessão fiduciária de recebíveis Eternit em favor do Banco Sofisa S.A. no montante de R\$16.492.;
- (ix) Cessão de Crédito para Fundo de Investimento em Direitos Creditórios (FIDC), junto a CREDITISE, sendo as empresas tomadoras: Companhia Sulamericana de Cerâmica, R\$1.088, e Tégula Soluções para Telhados Ltda, R\$276;
- (x) Cessão fiduciária de recebíveis Eternit em favor do Banco Daycoval S.A. no montante de R\$898, dadas como garantia de operação de Cédula de Crédito Bancário, em títulos contas a receber com vencimento até abril 2020;
- (xi) Em dezembro de 2014, a controlada Eternit da Amazônia firmou compromisso na ordem de R\$37.384, referente a cédula de crédito bancário, com o Banco da Amazônia, para implementar sua fábrica de pesquisa e desenvolvimento em Manaus. Como garantia foi oferecido pelo Grupo um imóvel e respectivas benfeitorias, situado no Rio de Janeiro-RJ, sendo seu valor de custo no montante de R\$62.500;
- (xii) Em 23 de fevereiro de 2018 a Eternit apresentou garantia com a fábrica Simões Filho no valor de R\$35.700 com sua vigência indeterminada a partir desta data para amparar a ação de execução de termo de ajuste de conduta nº. 0000883-76.2017.5.05.0101;

**Notas Explicativas****ETERNIT S.A. - Em recuperação judicial****Notas explicativas da Administração às informações contábeis intermediárias****Para o período findo em 30 de junho de 2020****(Em milhares de reais - R\$, exceto quando de outra forma indicado)**

---

- (xiii) Em 23 de fevereiro de 2018 a Eternit apresentou garantia com a fábrica Goiânia no valor de R\$35.173 com vigência indeterminada a partir desta data para amparar a ação de execução de termo de ajuste de conduta nº. 0000883-76.2017.5.05.0101.
- (xiv) Seguro garantia, no montante de R\$ 382, junto a Fairfax Seguradora S.A. para compra e venda de energia elétrica sendo a (Filial Rio de Janeiro) da Eternit e Cia Sulamericana de Cerâmica (CSC) como tomadoras e beneficiária Engie Brasil Energia Comercializadora Ltda., com vencimento em 31 de dezembro de 2020.
- (xv) Seguro garantia, no montante de R\$ 426, junto a Fairfax Seguradora S.A. para compra e venda de energia elétrica sendo a (Filiais Rio de Janeiro e Goiânia), sendo a Eternit a tomadora e beneficiária Engie Brasil Energia Comercializadora Ltda., com vencimento em 31 de dezembro de 2020.

**31. Subvenções governamentais**

A controladora e suas controladas possuem incentivos fiscais estaduais e federais enquadrados em determinados programas de desenvolvimento industrial na forma de financiamento, diferimento do pagamento de impostos ou reduções parciais do valor devido. Esses programas estaduais objetivam promover o incremento da geração de emprego, a descentralização regional, além de complementar e diversificar a matriz industrial dos Estados. Nesses Estados, os prazos de carência, fruição e as reduções são previstas na legislação fiscal.

No período findo em 30 de junho de 2020, os valores das subvenções governamentais totalizaram R\$ 4.428 (R\$6.128 em 30 de junho de 2019), conforme descritos a seguir:

- a) Agência de Fomento Goiás S.A empresa do Estado de Goiás - Fomentar. Nos períodos findo em 30 de junho de 2020 e 2019, não houve valores para esse benefício.
- b) Programa de desenvolvimento industrial de Goiás - Produzir. No período findo em 30 de junho de 2020 não houve valores para esse benefício (R\$895 em 30 de junho de 2019).
- c) Desenvolvimento Industrial e de Integração Econômica do Estado da Bahia - Desenvolve. No período findo em 30 de junho de 2020, o valor do benefício totalizou R\$1.127 (R\$896 em 30 de junho de 2019).
- d) Zona Franca de Manaus - Incentivo - Crédito Estímulo. No período findo em 30 de junho de 2020 foi utilizado o montante de R\$1.995 (R\$2.532 em 30 de junho de 2019).



**Notas Explicativas****ETERNIT S.A. - Em recuperação judicial****Notas explicativas da Administração às informações contábeis intermediárias  
Para o período findo em 30 de junho de 2020  
(Em milhares de reais - R\$, exceto quando de outra forma indicado)**

- e) Zona Franca de Manaus - Incentivo - Crédito Presumido. No período findo em 30 de junho de 2020, foi utilizado o montante de R\$1.306(R\$1.805 em 30 de junho de 2019).

**32. Transações que não afetaram o caixa e equivalentes de caixa**

O Grupo realizou as seguintes atividades de investimento e financiamento que não afetaram caixa e equivalentes de caixa, e essas atividades não foram incluídas nas demonstrações dos fluxos de caixa:

	Controladora		Consolidado	
	30/06/2020	30/06/2019	30/06/2020	30/06/2019
Amortização partes relacionada mútuos ativos x partes relacionadas mútuos passivos	424	(1.108)	-	-
Amortização desconto de duplicata	(16.332)	(32.038)	(35.834)	(32.038)
Imposto de renda retidos sobre mútuo	22	31	-	24
	<b>(15.886)</b>	<b>(33.115)</b>	<b>(35.834)</b>	<b>(32.014)</b>

**33. Eventos subsequentes****a) Impactos Covid-19**

A Companhia está monitorando os possíveis riscos inerentes à Covid-19 que possam vir a afetar suas operações. Até a presente data, não houve mudança significativa em relação ao fornecimento de insumos, ativos financeiros e demais posições patrimoniais, além de eventuais riscos de liquidez, inadimplência e demais riscos corporativos, conforme divulgado na nota explicativa 2.3, com exceção da realização de *impairment* dos estoques e ativo imobilizado decorrente da paralisação das operações na controlada CSC.

A Companhia firmou acordos coletivos com os sindicatos das categorias de atuação do Grupo de redução salarial de 10% a 30%, conforme as faixas salariais, que passam a vigorar a partir de 1º de julho de 2020 até 31 de dezembro de 2020. A medida tem como objetivo a manutenção dos postos de trabalho no caso de agravamento da crise econômica decorrente da Covid-19, concedendo estabilidade aos seus colaboradores durante o período vigente do acordo. Em função dos resultados obtidos pela Companhia nos meses de junho e julho, a medida não foi aplicada em caráter excepcional no mês de julho/20.

Em função da volatilidade dos mercados e respeitando a dinâmica de cada negócio, impactos ainda são esperados para os próximos trimestres, sendo difíceis de serem mensurados nesse momento, dado todas as incertezas presentes.

## Notas Explicativas

### ETERNIT S.A. - Em recuperação judicial

#### Notas explicativas da Administração às informações contábeis intermediárias Para o período findo em 30 de junho de 2020 (Em milhares de reais - R\$, exceto quando de outra forma indicado)

---

Continuamos acompanhando a evolução do cenário geral, adotando medidas necessárias e reiterando nosso compromisso com a segurança de todos os colaboradores, clientes e demais stakeholders.

#### b) Aumento de Capital

O Grupo Eternit, através de fato relevante divulgado ao mercado em 28 de abril de 2020, informou a intenção de realizar aumento de capital mediante emissão de ações para subscrição privada com objetivo de manter o seu programa de investimentos, necessários para recuperação da rentabilidade da Companhia, perante o cenário de deterioração macroeconômica global decorrente da pandemia da Covid-19. Os recursos do aumento de capital serão destinados ao Projeto de Telhas Fotovoltaicas e ao Programa de Modernização do Fibrocimento.

A Companhia através de fato relevante, divulgado ao mercado em 7 de julho de 2020, informou a decisão do Conselho de Administração referente à homologação parcial do aumento de capital, mediante a emissão de 19.901.626 ações ordinárias, nominativas, escriturais e sem valor nominal, ao preço de emissão de R\$ 2,34 por ação, equivalente a R\$46.570.

O preço de emissão das novas ações foi fixado nos termos das regras previstas no parágrafo 1º do artigo 170 da Lei das S.A, e respeitadas as disposições do Parecer de Orientação CVM nº. 1, de 27 de setembro de 1978, conforme alterado, ou seja, conjuntamente pela perspectiva de rentabilidade da Companhia ("Valor Econômico"); pelo valor do patrimônio líquido da ação ("Valor Patrimonial"); e, pela cotação das ações na B3 ("Valor de Mercado").

O Valor Econômico foi apurado mediante laudo elaborado por empresa especializada escolhida pela administração da Eternit, cabendo à empresa especializada definir o critério e a metodologia para mensuração do valor econômico. O Valor Patrimonial foi definido com base nas demonstrações financeiras do exercício findo em 31 de dezembro de 2019. O Valor de Mercado foi definido com base na cotação de fechamento dos 30 (trinta) pregões realizados no ambiente da B3 que antecederam à RCA, abrangendo o período de 13/03/2020 a 27/04/2020. Para fins de definição do Preço de Emissão, foi desconsiderado o menor Preço de Emissão indicado pelo Valor Econômico, pelo Valor Patrimonial e pelo Valor de Mercado, ou seja, foi desconsiderado o Valor Patrimonial. A média aritmética do Valor Econômico e Valor de Mercado resulta no valor de R\$ 3,34 por ação. O Preço de Emissão foi fixado em R\$ 2,34 por ação, representando um deságio de 30% frente ao valor da média aritmética do Valor Econômico e Valor de Mercado.

**Notas Explicativas****ETERNIT S.A. - Em recuperação judicial****Notas explicativas da Administração às informações contábeis intermediárias  
Para o período findo em 30 de junho de 2020  
(Em milhares de reais - R\$, exceto quando de outra forma indicado)**

---

**c) Processamento de Minério - Sama**

O Grupo Eternit, através de fato relevante divulgado ao mercado em 07 de julho de 2020, informou que estará processando o minério disponível para extração nas instalações da sua controlada Sama em caráter temporário, tal processamento é amparada na vigência da Lei do Estado de Goiás nº 20.514, de 16/07/2019, regulamentada pelo Decreto no. 9.518 de 24/09/2019, que autoriza tal atividade para fins exclusivos de exportação, sendo a extração e o beneficiamento do minério crisotila.

O processamento do minério disponível para a extração não significa a retomada plena das atividades de mineração e proporcionará a exportação de cerca de 100 mil toneladas de fibra de crisotila.

**d) Crédito tributário ICMS sobre base de cálculo de PIS e COFINS**

Por meio do mandado de segurança nº 5001616-40.2017.4.03.6100, a Eternit S.A obteve trânsito em julgado favorável, que permitiu a exclusão do ICMS sobre a base de cálculo do PIS e COFINS. Tal decisão consentiu o direito da Companhia em compensar os valores dos referidos tributos, corrigidos pela SELIC conforme Despacho Decisório n. 721/2020 emitido pela Receita Federal do Brasil em 16/07/2020. Dessa forma, em julho de 2020, a Companhia registrou em suas demonstrações financeiras o montante de R\$20.135 referente a esses créditos, que serão compensados a posteriori.

**Outras Informações que a Companhia Entenda Relevantes**

POSIÇÃO ACIONÁRIA DOS DETENTORES DE MAIS DE 5% DAS AÇÕES DE CADA ESPÉCIE E CLASSE DA COMPANHIA, ATÉ O NÍVEL DE PESSOA FÍSICA.				
Companhia: ETERNIT S.A.			30/06/2020 (Em Unidades)	
Acionista	Ações Ordinárias		Total	
	Qde.	%	Qde	%
DVG1 Fundo de Investimento em Ações	3.500.000	11,02	3.500.000	11,02
Luiz Barsi Filho	2.459.600	7,74	2.459.600	7,74
Ações em tesouraria	9.788	0,03	9.788	0,03
Outros	25.804.541	81,21	25.804.541	81,21
<b>Total</b>	<b>31.773.929</b>	<b>100,00</b>	<b>31.773.929</b>	<b>100,00</b>

POSIÇÃO ACIONÁRIA DOS DETENTORES DE MAIS DE 5% DAS AÇÕES DE CADA ESPÉCIE E CLASSE DA COMPANHIA, ATÉ O NÍVEL DE PESSOA FÍSICA.				
Companhia: ETERNIT S.A.			30/06/2019 (Em Unidades)	
Acionista	Ações Ordinárias		Total	
	Qde.	%	Qde	%
Victor Adler e Controladas	4.145.000	13,05	4.145.000	13,05
Geração L. Par Fundo de Investimento em Ações	1.988.000	6,26	1.988.000	6,26
DVG1 Fundo de Investimento em Ações	3.500.000	11,02	3.500.000	11,02
Luiz Barsi Filho	2.433.333	7,66	2.433.333	7,66
Ações em tesouraria	9.788	0,03	9.788	0,03
Outros	17.757.212	55,89	17.757.212	55,89
<b>Total</b>	<b>29.833.333</b>	<b>93,89</b>	<b>29.833.333</b>	<b>93,89</b>

POSIÇÃO DOS CONTROLADORES, ADMINISTRADORES E AÇÕES EM CIRCULAÇÃO (não revisado pelos auditores independentes)

POSIÇÃO ACIONÁRIA CONSOLIDADA DOS ADMINISTRADORES E AÇÕES EM CIRCULAÇÃO					
Acionista	Quantidade de ações ordinárias (em unidades) em 30/06/2020	%	Quantidade de ações ordinárias (em unidades) Movimentação	Quantidade de ações ordinárias (em unidades) em 30/06/2019	%
Controlador	N/A	-	N/A	N/A	-
<b>Administradores</b>					
<b>Conselho de Administração</b>	164.766	0,52	30.934	133.832	0,45
<b>Diretoria</b>	95.266	0,30	75.000	20.266	0,07
<b>Conselho fiscal</b>	6.666	0,02	-54.933	61.599	0,21
<b>Ações em tesouraria</b>	9.788	0,03	0	9.788	0,03
<b>Outros acionistas</b>	31.497.443	99,13	1.889.595	29.607.848	99,24
<b>Total</b>	<b>31.773.929</b>	<b>100,00</b>	<b>1.940.596</b>	<b>29.833.333</b>	<b>100,00</b>
<b>Ações em circulação</b>	<b>31.497.443</b>	<b>99,13</b>	<b>1.889.595</b>	<b>29.607.848</b>	<b>99,24</b>

## Pareceres e Declarações / Relatório da Revisão Especial - Sem Ressalva

### RELATÓRIO DE REVISÃO DO AUDITOR INDEPENDENTE SOBRE AS INFORMAÇÕES CONTÁBEIS INTERMEDIÁRIAS INDIVIDUAIS E CONSOLIDADAS

Aos

Acionistas, Conselheiros e Administradores da

Eternit S.A. – Em recuperação judicial

São Paulo - SP

#### Introdução

Revisamos as informações contábeis intermediárias, individuais e consolidadas, da Eternit S.A. – Em recuperação judicial (Companhia), contidas no Formulário de Informações Trimestrais (ITR) referente ao trimestre findo em 30 de junho de 2020, que compreendem o balanço patrimonial em 30 de junho de 2020 e as respectivas demonstrações do resultado e do resultado abrangente para o período de três e seis meses findos naquela data e das mutações do patrimônio líquido e dos fluxos de caixa para o período de seis meses findo naquela data, incluindo o resumo das principais políticas contábeis e as demais notas explicativas.

A Administração é responsável pela elaboração das informações contábeis intermediárias individuais e consolidadas de acordo com a NBC TG 21 (R1) – Demonstração Intermediária e com a norma internacional IAS 34 – Interim Financial Reporting, emitida pelo International Accounting Standards Board (IASB), assim como pela apresentação dessas informações de forma condizente com as normas expedidas pela Comissão de Valores Mobiliários, aplicáveis à elaboração das Informações Trimestrais (ITR). Nossa responsabilidade é a de expressar uma conclusão sobre essas informações contábeis intermediárias com base em nossa revisão.

#### Alcance da revisão

Conduzimos nossa revisão de acordo com as normas brasileiras e internacionais de revisão de informações intermediárias (NBC TR 2410 – Revisão de Informações Intermediárias Executada pelo Auditor da Entidade e ISRE 2410 – Review of Interim Financial Information Performed by the Independent Auditor of the Entity, respectivamente). Uma revisão de informações intermediárias consiste na realização de indagações, principalmente às pessoas responsáveis pelos assuntos financeiros e contábeis e na aplicação de procedimentos analíticos e de outros procedimentos de revisão. O alcance de uma revisão é significativamente menor do que o de uma auditoria conduzida de acordo com as normas de auditoria e, conseqüentemente, não nos permitiu obter segurança de que tomamos conhecimento de todos os assuntos significativos que poderiam ser identificados em uma auditoria. Portanto, não expressamos uma opinião de auditoria.

#### Conclusão sobre as informações intermediárias individuais e consolidadas

Com base em nossa revisão, não temos conhecimento de nenhum fato que nos leve a acreditar que as informações contábeis intermediárias, individuais e consolidadas, incluídas nas informações trimestrais acima referidas não foram elaboradas, em todos os aspectos relevantes, de acordo com a NBC TG 21 (R1) e a IAS 34 aplicáveis à elaboração de Informações Trimestrais (ITR), e apresentadas de forma condizente com as normas expedidas pela Comissão de Valores Mobiliários.

#### Ênfase

##### Incertezas relevantes relacionadas com a continuidade operacional

Chamamos a atenção para o fato de a Companhia ter incorrido em prejuízos nos últimos exercícios, e no período de seis meses findo em 30 de junho de 2020 ter incorrido em prejuízos no montante de R\$ 2.299 mil. Nessa data, o capital circulante líquido da Companhia estava negativo em R\$ 41.417 mil no individual. Também chamamos a atenção para as notas explicativas nº 1 e nº 2.3 às demonstrações financeiras individuais e consolidadas, que detalham: (i) o Plano de Recuperação Judicial da Companhia (“Plano”) aprovado em Assembleia Geral de Credores e os meios para recuperação judicial a serem utilizados pela Companhia que ainda continuam em curso; (ii) a decisão de hibernação das operações de sua controlada SAMA, a partir de maio de 2019, enquanto aguarda a decisão da apreciação do pedido de efeito suspensivo quanto à proibição do uso do amianto e da modulação de prazo para descontinuidade do uso do amianto nas atividades de exportação, requerido nos embargos de declaração apresentados pelo Instituto Brasileiro do Crisotila - IBC, entidade que representa o setor; (iii) Paralisação da operação de sua controlada Companhia Sulamericana de Cerâmica S/A (‘CSC’); e (iv) os impactos decorrentes da pandemia do COVID-19 e o plano de contingência instituído pela Administração com ações para assegurar a continuidade das operações.

A continuidade operacional da Companhia depende do sucesso dos planos da Administração detalhados nas referidas notas explicativas e do cumprimento do Plano já aprovado pelos credores e homologado em 11 de junho de 2019 bem como do sucesso das medidas incluídas no plano de contingência para endereçamento dos impactos do COVID-19.

Chamamos a atenção para a nota explicativa nº 19 às demonstrações financeiras individuais e consolidadas, que informa que a Companhia e suas controladas são parte em diversas ações civis públicas, que aguardam decisão, relacionadas ao ambiente de trabalho, a doenças ocupacionais e a danos morais aos trabalhadores, também originados pelo uso do amianto. A probabilidade de perda para parte dessas ações, conforme divulgado na referida nota explicativa, foi considerada pelos assessores jurídicos da Companhia como provável, tendo sido constituída, para essa parte, provisão para perda. Não foi reconhecida provisão para perda considerada como perda possível e/ou provável, porém, sem mensuração, conforme divulgado na referida nota explicativa.

Esses eventos ou condições, indicam a existência de incertezas relevantes que podem levantar dúvida significativa quanto à capacidade de continuidade operacional da Companhia. Nossa conclusão não contém ressalva relacionada a esse assunto.

## Outros assuntos

### Demonstrações do valor adicionado

As informações contábeis intermediárias acima referidas incluem as Demonstrações do Valor Adicionado (DVA), individuais e consolidadas, referentes ao período de seis meses findo em 30 de junho de 2020, elaboradas sob a responsabilidade da Administração da Companhia e apresentadas como informação suplementar para fins de IAS 34. Essas demonstrações foram submetidas a procedimentos de revisão executados em conjunto com a revisão das informações contábeis intermediárias, com o objetivo de concluir se elas estão conciliadas com as informações contábeis intermediárias e registros contábeis, conforme aplicável, e se sua forma e conteúdo estão de acordo com os critérios definidos na NBC TG 09 – Demonstração do Valor Adicionado. Com base em nossa revisão, não temos conhecimento de nenhum fato que nos leve a acreditar que essas demonstrações do valor adicionado não foram elaboradas, em todos os aspectos relevantes, segundo os critérios definidos nessa Norma e de forma consistente em relação às informações contábeis intermediárias individuais e consolidadas tomadas em conjunto.

### Demonstrações financeiras e informações contábeis intermediárias de períodos anteriores examinadas e revisadas por outro auditor independente

O exame do balanço patrimonial, individual e consolidado, de 31 de dezembro de 2019, apresentado para fins de comparação, foi conduzido sob a responsabilidade de outros auditores independentes que emitiram relatório de auditoria em 25 de março de 2020 contendo ressalva sobre insuficiência de provisão para perdas estimadas por não recuperação de ativos ("impairment") e parágrafo de incertezas relevantes com a continuidade operacional.

A revisão das informações contábeis intermediárias, individuais e consolidadas, relativas ao trimestre findo em 30 de junho de 2019, apresentados para fins de comparação, foi conduzida sob a responsabilidade de outros auditores independentes que emitiram relatório de revisão em 14 de agosto de 2019 com abstenção de conclusão sobre os seguintes assuntos: (i) incerteza sobre a continuidade operacional; (ii) insuficiência de provisão para perdas estimadas por não recuperação de ativos ("impairment").

São Paulo, 11 de agosto de 2020.

BDO RCS Auditores Independentes SS

CRC 2 SP 013846/O-1

Jairo da Rocha Soares

Contador CRC 1 SP 120459/O-6

## **Pareceres e Declarações / Parecer do Conselho Fiscal ou Órgão Equivalente**

ETERNIT S.A.

Em recuperação judicial

C.N.P.J. nº 61.092.037/0001-81

NIRE 35.300.013.344

### **PARECER DO CONSELHO FISCAL**

O Conselho Fiscal da Eternit S.A. – em Recuperação Judicial (“Companhia”), em cumprimento às disposições legais e estatutárias, examinou as informações contábeis, intermediárias, individuais e consolidadas da Eternit S.A. – em Recuperação Judicial, referente ao trimestre findo em 30 de junho de 2020.

O relatório dos auditores independentes BDO RCS Auditores Independentes é de conclusão sem ressalvas.

Diante disso, bem como das informações e esclarecimentos recebidos no decorrer do trimestre, o Conselho Fiscal opina que os referidos documentos estão aptos.

São Paulo, 11 de agosto de 2020.

---

Paulo Henrique Z. Funchal

---

Wilfredo João Vicente Gomes

---

João Vicente Silva Machado

## **Pareceres e Declarações / Declaração dos Diretores sobre as Demonstrações Financeiras**

### **DECLARAÇÃO**

Os Membros da Diretoria da Eternit S.A., declaram para os fins do disposto no artigo 25, parágrafo 1º, incisos V e VI, da Instrução CVM nº 480, de 07 de dezembro de 2009, que:

i) reviram, discutiram e concordam com as informações trimestrais do período findo em 30 de Junho de 2020.

São Paulo, 11 de Agosto de 2020.

Eternit S.A.

A Diretoria



## **Pareceres e Declarações / Declaração dos Diretores sobre o Relatório do Auditor Independente**

Os membros da Diretoria da Eternit S.A. – Em Recuperação Judicial declaram para os fins do disposto no artigo 25, parágrafo 1º, incisos V e VI, da Instrução CVM nº 480, de 07 de dezembro de 2009, que:

i) reviram, discutiram e concordam com as opiniões expressas no parecer dos auditores independentes sobre as demonstrações financeiras do período findo em 30 de junho de 2020.

São Paulo, 11 de Agosto de 2020.

Eternit S.A.

A Diretoria