

Índice

Dados da Empresa

Composição do Capital	1
-----------------------	---

DFs Individuais

Balanço Patrimonial Ativo	2
---------------------------	---

Balanço Patrimonial Passivo	3
-----------------------------	---

Demonstração do Resultado	5
---------------------------	---

Demonstração do Resultado Abrangente	6
--------------------------------------	---

Demonstração do Fluxo de Caixa (Método Indireto)	7
--	---

Demonstração das Mutações do Patrimônio Líquido

DMPL - 01/01/2023 à 30/06/2023	8
--------------------------------	---

DMPL - 01/01/2022 à 30/06/2022	9
--------------------------------	---

Demonstração de Valor Adicionado	10
----------------------------------	----

DFs Consolidadas

Balanço Patrimonial Ativo	11
---------------------------	----

Balanço Patrimonial Passivo	12
-----------------------------	----

Demonstração do Resultado	14
---------------------------	----

Demonstração do Resultado Abrangente	15
--------------------------------------	----

Demonstração do Fluxo de Caixa (Método Indireto)	16
--	----

Demonstração das Mutações do Patrimônio Líquido

DMPL - 01/01/2023 à 30/06/2023	17
--------------------------------	----

DMPL - 01/01/2022 à 30/06/2022	18
--------------------------------	----

Demonstração de Valor Adicionado	19
----------------------------------	----

Comentário do Desempenho	20
--------------------------	----

Notas Explicativas	42
--------------------	----

Outras Informações que a Companhia Entenda Relevantes	102
---	-----

Pareceres e Declarações

Relatório da Revisão Especial - Sem Ressalva	103
--	-----

Parecer do Conselho Fiscal ou Órgão Equivalente	105
---	-----

Parecer ou Relatório Resumido, se houver, do Comitê de Auditoria (estatutário ou não)	106
---	-----

Declaração dos Diretores sobre as Demonstrações Financeiras	107
---	-----

Declaração dos Diretores sobre o Relatório do Auditor Independente	108
--	-----

Dados da Empresa / Composição do Capital

Número de Ações (Mil)	Trimestre Atual 30/06/2023
Do Capital Integralizado	
Ordinárias	61.777
Preferenciais	0
Total	61.777
Em Tesouraria	
Ordinárias	55
Preferenciais	0
Total	55

DFs Individuais / Balanço Patrimonial Ativo**(Reais Mil)**

Código da Conta	Descrição da Conta	Trimestre Atual 30/06/2023	Exercício Anterior 31/12/2022
1	Ativo Total	1.013.745	1.046.719
1.01	Ativo Circulante	423.670	479.921
1.01.01	Caixa e Equivalentes de Caixa	1.012	3.485
1.01.03	Contas a Receber	64.565	68.499
1.01.03.01	Clientes	64.565	68.499
1.01.04	Estoques	123.731	114.237
1.01.06	Tributos a Recuperar	27.783	26.003
1.01.06.01	Tributos Correntes a Recuperar	27.783	26.003
1.01.08	Outros Ativos Circulantes	206.579	267.697
1.01.08.03	Outros	206.579	267.697
1.01.08.03.01	Partes Relacionadas	197.979	261.101
1.01.08.03.02	Outros	8.600	6.596
1.02	Ativo Não Circulante	590.075	566.798
1.02.01	Ativo Realizável a Longo Prazo	15.734	13.941
1.02.01.04	Contas a Receber	140	140
1.02.01.04.02	Outras Contas a Receber	140	140
1.02.01.09	Créditos com Partes Relacionadas	4.818	2.626
1.02.01.09.02	Créditos com Controladas	4.818	2.626
1.02.01.10	Outros Ativos Não Circulantes	10.776	11.175
1.02.01.10.03	Impostos a Recuperar	2.495	2.695
1.02.01.10.04	Depósitos Judiciais e Incentivos Fiscais	8.281	8.480
1.02.02	Investimentos	409.526	387.951
1.02.02.01	Participações Societárias	409.526	387.951
1.02.02.01.02	Participações em Controladas	409.526	387.951
1.02.03	Imobilizado	164.614	164.625
1.02.03.01	Imobilizado em Operação	101.614	108.473
1.02.03.01.01	Imobilizado em Operação	107.133	113.992
1.02.03.01.02	Perda Estimada por Redução ao Valor Recuperável do Imobilizado	-5.519	-5.519
1.02.03.03	Imobilizado em Andamento	63.000	56.152
1.02.04	Intangível	201	281
1.02.04.01	Intangíveis	201	281
1.02.04.01.02	Software	201	281

DFs Individuais / Balanço Patrimonial Passivo**(Reais Mil)**

Código da Conta	Descrição da Conta	Trimestre Atual 30/06/2023	Exercício Anterior 31/12/2022
2	Passivo Total	1.013.745	1.046.719
2.01	Passivo Circulante	144.699	197.031
2.01.01	Obrigações Sociais e Trabalhistas	19.523	20.631
2.01.01.01	Obrigações Sociais	2.983	4.139
2.01.01.02	Obrigações Trabalhistas	16.540	16.492
2.01.02	Fornecedores	26.091	27.769
2.01.02.01	Fornecedores Nacionais	24.579	27.645
2.01.02.02	Fornecedores Estrangeiros	1.512	124
2.01.03	Obrigações Fiscais	10.781	16.455
2.01.03.01	Obrigações Fiscais Federais	4.417	7.650
2.01.03.01.02	Outros Impostos Federais	4.417	7.650
2.01.03.02	Obrigações Fiscais Estaduais	6.354	8.780
2.01.03.03	Obrigações Fiscais Municipais	10	25
2.01.04	Empréstimos e Financiamentos	6.755	2.247
2.01.04.01	Empréstimos e Financiamentos	6.755	2.247
2.01.04.01.01	Em Moeda Nacional	6.755	2.247
2.01.05	Outras Obrigações	78.358	126.738
2.01.05.01	Passivos com Partes Relacionadas	50.847	48.016
2.01.05.01.04	Débitos com Outras Partes Relacionadas	50.847	48.016
2.01.05.02	Outros	27.511	78.722
2.01.05.02.01	Dividendos e JCP a Pagar	4.557	17.737
2.01.05.02.04	Demais Contas a Pagar	22.954	60.985
2.01.06	Provisões	3.191	3.191
2.01.06.01	Provisões Fiscais Previdenciárias Trabalhistas e Cíveis	3.191	3.191
2.01.06.01.05	Provisões para Benefícios Pós Emprego	3.191	3.191
2.02	Passivo Não Circulante	174.963	173.500
2.02.01	Empréstimos e Financiamentos	26.247	28.746
2.02.01.01	Empréstimos e Financiamentos	26.247	28.746
2.02.01.01.01	Em Moeda Nacional	26.247	28.746
2.02.02	Outras Obrigações	40.463	39.773
2.02.02.01	Passivos com Partes Relacionadas	28.192	26.722
2.02.02.01.04	Débitos com Outras Partes Relacionadas	28.192	26.722
2.02.02.02	Outros	12.271	13.051
2.02.02.02.03	Impostos, Taxas e Contribuições a Recolher	7.122	6.666
2.02.02.02.05	Obrigações com pessoal	5.149	6.385
2.02.04	Provisões	108.253	104.981
2.02.04.01	Provisões Fiscais Previdenciárias Trabalhistas e Cíveis	47.737	50.656
2.02.04.01.01	Provisões Fiscais	742	767
2.02.04.01.02	Provisões Previdenciárias e Trabalhistas	43.092	45.968
2.02.04.01.04	Provisões Cíveis	3.903	3.921
2.02.04.02	Outras Provisões	60.516	54.325
2.02.04.02.04	Provisões para Benefício Pós Emprego	29.384	29.399
2.02.04.02.05	Provisão para perdas em investimentos	31.132	24.926
2.03	Patrimônio Líquido	694.083	676.188
2.03.01	Capital Social Realizado	438.082	438.082
2.03.02	Reservas de Capital	83.463	80.919

DFs Individuais / Balanço Patrimonial Passivo**(Reais Mil)**

Código da Conta	Descrição da Conta	Trimestre Atual 30/06/2023	Exercício Anterior 31/12/2022
2.03.02.05	Ações em Tesouraria	-590	-174
2.03.02.07	Subvenção para Investimento	84.053	81.093
2.03.04	Reservas de Lucros	164.674	164.674
2.03.04.01	Reserva Legal	15.101	15.101
2.03.04.02	Reserva Estatutária	15.101	15.101
2.03.04.05	Reserva de Retenção de Lucros	134.472	134.472
2.03.05	Lucros/Prejuízos Acumulados	15.351	0
2.03.08	Outros Resultados Abrangentes	-7.487	-7.487

DFs Individuais / Demonstração do Resultado**(Reais Mil)**

Código da Conta	Descrição da Conta	Trimestre Atual 01/04/2023 à 30/06/2023	Acumulado do Atual Exercício 01/01/2023 à 30/06/2023	Igual Trimestre do Exercício Anterior 01/04/2022 à 30/06/2022	Acumulado do Exercício Anterior 01/01/2022 à 30/06/2022
3.01	Receita de Venda de Bens e/ou Serviços	149.850	320.698	176.775	362.815
3.02	Custo dos Bens e/ou Serviços Vendidos	-121.055	-255.328	-132.058	-267.385
3.03	Resultado Bruto	28.795	65.370	44.717	95.430
3.04	Despesas/Receitas Operacionais	-25.538	-37.467	-2.701	-6.452
3.04.01	Despesas com Vendas	-12.779	-25.586	-13.817	-26.697
3.04.02	Despesas Gerais e Administrativas	-13.122	-25.317	-15.903	-29.397
3.04.04	Outras Receitas Operacionais	652	708	96	469
3.04.05	Outras Despesas Operacionais	-565	-2.641	-6.108	-8.194
3.04.06	Resultado de Equivalência Patrimonial	276	15.369	33.031	57.367
3.05	Resultado Antes do Resultado Financeiro e dos Tributos	3.257	27.903	42.016	88.978
3.06	Resultado Financeiro	-4.026	-6.586	-2.288	-4.159
3.06.01	Receitas Financeiras	1.105	1.881	263	850
3.06.02	Despesas Financeiras	-5.131	-8.467	-2.551	-5.009
3.07	Resultado Antes dos Tributos sobre o Lucro	-769	21.317	39.728	84.819
3.08	Imposto de Renda e Contribuição Social sobre o Lucro	1.902	1.806	578	-2.256
3.08.01	Corrente	96	0	-3.306	-11.841
3.08.02	Diferido	1.806	1.806	3.884	9.585
3.09	Resultado Líquido das Operações Continuadas	1.133	23.123	40.306	82.563
3.11	Lucro/Prejuízo do Período	1.133	23.123	40.306	82.563

DFs Individuais / Demonstração do Resultado Abrangente**(Reais Mil)**

Código da Conta	Descrição da Conta	Trimestre Atual 01/04/2023 à 30/06/2023	Acumulado do Atual Exercício 01/01/2023 à 30/06/2023	Igual Trimestre do Exercício Anterior 01/04/2022 à 30/06/2022	Acumulado do Exercício Anterior 01/01/2022 à 30/06/2022
4.01	Lucro Líquido do Período	1.133	23.123	40.306	82.563
4.03	Resultado Abrangente do Período	1.133	23.123	40.306	82.563

DFs Individuais / Demonstração do Fluxo de Caixa (Método Indireto)**(Reais Mil)**

Código da Conta	Descrição da Conta	Acumulado do Atual Exercício 01/01/2023 à 30/06/2023	Acumulado do Exercício Anterior 01/01/2022 à 30/06/2022
6.01	Caixa Líquido Atividades Operacionais	22.604	46.531
6.01.01	Caixa Gerado nas Operações	14.066	35.994
6.01.01.01	Lucro antes do imposto de renda e contribuição social	21.317	84.819
6.01.01.02	Resultado de equivalência patrimonial	-15.369	-57.367
6.01.01.03	Depreciação, amortização e exaustão	7.818	6.342
6.01.01.04	Resultado na baixa de ativos permanentes	312	0
6.01.01.05	Perda estimada em crédito de liquidação duvidosa	2.183	928
6.01.01.06	Provisão para riscos	-2.919	14
6.01.01.08	Encargos financeiros, var. monetária e cambial	1.054	1.606
6.01.01.13	Perda estimada para redução ao valor realizável líquido	-315	-478
6.01.01.16	Provisão para benefício pós-emprego	-15	130
6.01.02	Variações nos Ativos e Passivos	8.538	10.537
6.01.02.01	Contas a receber de clientes	1.751	-4.717
6.01.02.02	Partes relacionadas a receber	60.930	37.727
6.01.02.03	Estoques	-9.179	-30.353
6.01.02.04	Impostos a recuperar	-1.473	36.080
6.01.02.05	Depósitos judiciais	199	-134
6.01.02.07	Outros ativos	-2.003	-969
6.01.02.08	Fornecedores	-1.725	-5.451
6.01.02.09	Partes relacionadas a pagar	4.301	1.152
6.01.02.10	Obrigações fiscais a recolher	-3.412	-3.807
6.01.02.11	Obrigações sociais e trabalhistas	-2.344	-2.773
6.01.02.12	Outros passivos	-38.032	-1.689
6.01.02.13	Juros pagos	-368	0
6.01.02.14	Imposto de renda e contribuição social pagos	-107	-14.529
6.02	Caixa Líquido Atividades de Investimento	-8.039	-22.319
6.02.03	Aquisição de imobilizado e intangível	-8.039	-22.319
6.03	Caixa Líquido Atividades de Financiamento	-17.038	-27.030
6.03.01	Capitação de empréstimos e financiamentos	2.619	0
6.03.02	Amortização de empréstimos e financiamentos	-1.249	0
6.03.04	Dividendos e JCP Pagos	-17.992	-27.030
6.03.08	Ações em Tesouraria	-416	0
6.05	Aumento (Redução) de Caixa e Equivalentes	-2.473	-2.818
6.05.01	Saldo Inicial de Caixa e Equivalentes	3.485	3.370
6.05.02	Saldo Final de Caixa e Equivalentes	1.012	552

DFs Individuais / Demonstração das Mutações do Patrimônio Líquido / DMPL - 01/01/2023 à 30/06/2023**(Reais Mil)**

Código da Conta	Descrição da Conta	Capital Social Integralizado	Reservas de Capital, Opções Outorgadas e Ações em Tesouraria	Reservas de Lucro	Lucros ou Prejuízos Acumulados	Outros Resultados Abrangentes	Patrimônio Líquido
5.01	Saldos Iniciais	438.082	-174	245.767	0	-7.487	676.188
5.03	Saldos Iniciais Ajustados	438.082	-174	245.767	0	-7.487	676.188
5.04	Transações de Capital com os Sócios	0	-416	2.960	-7.772	0	-5.228
5.04.01	Aumentos de Capital	0	-416	0	0	0	-416
5.04.07	Juros sobre Capital Próprio	0	0	0	-4.812	0	-4.812
5.04.08	Subvenção para Investimentos	0	0	2.960	-2.960	0	0
5.05	Resultado Abrangente Total	0	0	0	23.123	0	23.123
5.05.01	Lucro Líquido do Período	0	0	0	23.123	0	23.123
5.07	Saldos Finais	438.082	-590	248.727	15.351	-7.487	694.083

DFs Individuais / Demonstração das Mutações do Patrimônio Líquido / DMPL - 01/01/2022 à 30/06/2022**(Reais Mil)**

Código da Conta	Descrição da Conta	Capital Social Integralizado	Reservas de Capital, Opções Outorgadas e Ações em Tesouraria	Reservas de Lucro	Lucros ou Prejuízos Acumulados	Outros Resultados Abrangentes	Patrimônio Líquido
5.01	Saldos Iniciais	438.082	-174	145.786	0	-20.449	563.245
5.03	Saldos Iniciais Ajustados	438.082	-174	145.786	0	-20.449	563.245
5.04	Transações de Capital com os Sócios	0	0	64.163	-82.563	0	-18.400
5.04.07	Juros sobre Capital Próprio	0	0	0	-18.400	0	-18.400
5.04.08	Retenção de Lucro	0	0	59.330	-59.330	0	0
5.04.09	Subvenção para investimentos	0	0	4.833	-4.833	0	0
5.05	Resultado Abrangente Total	0	0	0	82.563	0	82.563
5.05.01	Lucro Líquido do Período	0	0	0	82.563	0	82.563
5.07	Saldos Finais	438.082	-174	209.949	0	-20.449	627.408

DFs Individuais / Demonstração de Valor Adicionado**(Reais Mil)**

Código da Conta	Descrição da Conta	Acumulado do Atual Exercício 01/01/2023 à 30/06/2023	Acumulado do Exercício Anterior 01/01/2022 à 30/06/2022
7.01	Receitas	412.680	473.407
7.01.01	Vendas de Mercadorias, Produtos e Serviços	416.058	475.704
7.01.02	Outras Receitas	-1.158	-1.369
7.01.04	Provisão/Reversão de Créds. Liquidação Duvidosa	-2.220	-928
7.02	Insumos Adquiridos de Terceiros	-288.979	-324.092
7.02.01	Custos Prods., Merchs. e Servs. Vendidos	-219.039	-242.014
7.02.02	Materiais, Energia, Servs. de Terceiros e Outros	-69.190	-81.621
7.02.04	Outros	-750	-457
7.03	Valor Adicionado Bruto	123.701	149.315
7.04	Retenções	-7.818	-6.342
7.04.01	Depreciação, Amortização e Exaustão	-7.818	-6.342
7.05	Valor Adicionado Líquido Produzido	115.883	142.973
7.06	Vlr Adicionado Recebido em Transferência	17.526	59.726
7.06.01	Resultado de Equivalência Patrimonial	15.369	57.367
7.06.02	Receitas Financeiras	1.881	850
7.06.03	Outros	276	1.509
7.07	Valor Adicionado Total a Distribuir	133.409	202.699
7.08	Distribuição do Valor Adicionado	133.409	202.699
7.08.01	Pessoal	51.053	52.698
7.08.01.01	Remuneração Direta	32.022	34.682
7.08.01.02	Benefícios	16.424	15.464
7.08.01.03	F.G.T.S.	2.607	2.552
7.08.02	Impostos, Taxas e Contribuições	45.670	56.955
7.08.02.01	Federais	28.351	36.447
7.08.02.02	Estaduais	15.923	19.018
7.08.02.03	Municipais	1.396	1.490
7.08.03	Remuneração de Capitais de Terceiros	13.563	10.483
7.08.03.01	Juros	8.478	5.009
7.08.03.02	Aluguéis	5.085	5.474
7.08.04	Remuneração de Capitais Próprios	23.123	82.563
7.08.04.01	Juros sobre o Capital Próprio	4.812	0
7.08.04.03	Lucros Retidos / Prejuízo do Período	18.311	82.563

DFs Consolidadas / Balanço Patrimonial Ativo**(Reais Mil)**

Código da Conta	Descrição da Conta	Trimestre Atual 30/06/2023	Exercício Anterior 31/12/2022
1	Ativo Total	1.214.762	1.222.267
1.01	Ativo Circulante	636.387	715.330
1.01.01	Caixa e Equivalentes de Caixa	9.770	36.852
1.01.02	Aplicações Financeiras	39.883	75.617
1.01.02.03	Aplicações Financeiras Avaliadas ao Custo Amortizado	39.883	75.617
1.01.03	Contas a Receber	186.406	227.705
1.01.03.01	Clientes	186.406	227.705
1.01.04	Estoques	223.327	209.822
1.01.06	Tributos a Recuperar	122.949	107.735
1.01.06.01	Tributos Correntes a Recuperar	122.949	107.735
1.01.08	Outros Ativos Circulantes	54.052	57.599
1.01.08.01	Ativos Não-Correntes a Venda	1.023	1.023
1.01.08.03	Outros	53.029	56.576
1.01.08.03.02	Outros	53.029	56.576
1.02	Ativo Não Circulante	578.375	506.937
1.02.01	Ativo Realizável a Longo Prazo	60.807	67.662
1.02.01.04	Contas a Receber	1.595	1.595
1.02.01.04.02	Outras Contas a Receber	1.595	1.595
1.02.01.10	Outros Ativos Não Circulantes	59.212	66.067
1.02.01.10.03	Impostos a Recuperar	29.724	37.268
1.02.01.10.04	Depósitos Judiciais e Incentivos Fiscais	12.685	12.879
1.02.01.10.05	Ativo de direito uso	16.803	15.920
1.02.03	Imobilizado	435.455	355.959
1.02.03.01	Imobilizado em Operação	238.422	238.822
1.02.03.01.01	Imobilizado em Operação	266.000	268.004
1.02.03.01.02	Perda Estimada por Redução ao Valor Recuperável do Imobilizado	-27.578	-29.182
1.02.03.03	Imobilizado em Andamento	197.033	117.137
1.02.04	Intangível	82.113	83.316
1.02.04.01	Intangíveis	-15.784	-16.002
1.02.04.01.02	Software	415	461
1.02.04.01.03	Outros Intangíveis	957	957
1.02.04.01.06	Perda Estimada por Redução ao Valor Recuperável do Intangível	-17.156	-17.420
1.02.04.02	Goodwill	97.897	99.318
1.02.04.02.01	Mais valia de carteira de clientes	30.249	26.801
1.02.04.02.03	Goodwill	67.648	72.517

DFs Consolidadas / Balanço Patrimonial Passivo**(Reais Mil)**

Código da Conta	Descrição da Conta	Trimestre Atual 30/06/2023	Exercício Anterior 31/12/2022
2	Passivo Total	1.214.762	1.222.267
2.01	Passivo Circulante	269.426	284.164
2.01.01	Obrigações Sociais e Trabalhistas	34.547	29.480
2.01.01.01	Obrigações Sociais	5.493	5.973
2.01.01.02	Obrigações Trabalhistas	29.054	23.507
2.01.02	Fornecedores	74.107	65.116
2.01.02.01	Fornecedores Nacionais	73.111	62.441
2.01.02.02	Fornecedores Estrangeiros	996	2.675
2.01.03	Obrigações Fiscais	26.385	30.722
2.01.03.01	Obrigações Fiscais Federais	15.434	17.148
2.01.03.01.01	Imposto de Renda e Contribuição Social a Pagar	0	4.760
2.01.03.01.02	Outros Impostos Federais	15.434	12.388
2.01.03.02	Obrigações Fiscais Estaduais	10.554	13.252
2.01.03.02.01	Obrigações Fiscais Estaduais	10.554	13.252
2.01.03.03	Obrigações Fiscais Municipais	397	322
2.01.04	Empréstimos e Financiamentos	69.073	26.296
2.01.04.01	Empréstimos e Financiamentos	69.073	26.296
2.01.04.01.01	Em Moeda Nacional	10.791	6.157
2.01.04.01.02	Em Moeda Estrangeira	58.282	20.139
2.01.05	Outras Obrigações	58.367	125.603
2.01.05.02	Outros	58.367	125.603
2.01.05.02.01	Dividendos e JCP a Pagar	4.583	17.763
2.01.05.02.04	Demais Contas a Pagar	50.177	104.233
2.01.05.02.06	Obrigações de arrendamento	3.607	3.607
2.01.06	Provisões	6.947	6.947
2.01.06.01	Provisões Fiscais Previdenciárias Trabalhistas e Cíveis	6.947	6.947
2.01.06.01.05	Provisão para Benefícios Pós Emprego	6.947	6.947
2.02	Passivo Não Circulante	251.111	261.805
2.02.01	Empréstimos e Financiamentos	56.828	58.295
2.02.01.01	Empréstimos e Financiamentos	56.828	58.295
2.02.01.01.02	Em Moeda Estrangeira	56.828	58.295
2.02.02	Outras Obrigações	38.443	41.496
2.02.02.02	Outros	38.443	41.496
2.02.02.02.03	Impostos, Taxas e Contribuições a Recolher	19.729	22.377
2.02.02.02.05	Obrigações com pessoal	5.422	6.779
2.02.02.02.07	Obrigações de arrendamento	13.292	12.340
2.02.03	Tributos Diferidos	18.748	20.877
2.02.03.01	Imposto de Renda e Contribuição Social Diferidos	18.748	20.877
2.02.04	Provisões	137.092	141.137
2.02.04.01	Provisões Fiscais Previdenciárias Trabalhistas e Cíveis	68.624	69.914
2.02.04.01.01	Provisões Fiscais	761	787
2.02.04.01.02	Provisões Previdenciárias e Trabalhistas	59.023	60.468
2.02.04.01.04	Provisões Cíveis	8.840	8.659
2.02.04.02	Outras Provisões	68.468	71.223
2.02.04.02.04	Provisão para desmobilização de mina	7.465	9.982
2.02.04.02.06	Provisões para Benefício Pós Emprego	61.003	61.241

DFs Consolidadas / Balanço Patrimonial Passivo**(Reais Mil)**

Código da Conta	Descrição da Conta	Trimestre Atual 30/06/2023	Exercício Anterior 31/12/2022
2.03	Patrimônio Líquido Consolidado	694.225	676.298
2.03.01	Capital Social Realizado	438.082	438.082
2.03.02	Reservas de Capital	83.463	80.919
2.03.02.05	Ações em Tesouraria	-590	-174
2.03.02.07	Subvenção para Investimento	84.053	81.093
2.03.04	Reservas de Lucros	164.674	164.674
2.03.04.01	Reserva Legal	15.101	15.101
2.03.04.02	Reserva Estatutária	15.101	15.101
2.03.04.07	Reserva de Incentivos Fiscais	134.472	134.472
2.03.05	Lucros/Prejuízos Acumulados	15.351	0
2.03.08	Outros Resultados Abrangentes	-7.487	-7.487
2.03.09	Participação dos Acionistas Não Controladores	142	110

DFs Consolidadas / Demonstração do Resultado**(Reais Mil)**

Código da Conta	Descrição da Conta	Trimestre Atual 01/04/2023 à 30/06/2023	Acumulado do Atual Exercício 01/01/2023 à 30/06/2023	Igual Trimestre do Exercício Anterior 01/04/2022 à 30/06/2022	Acumulado do Exercício Anterior 01/01/2022 à 30/06/2022
3.01	Receita de Venda de Bens e/ou Serviços	259.585	555.961	292.086	551.779
3.02	Custo dos Bens e/ou Serviços Vendidos	-192.671	-405.523	-184.628	-358.383
3.03	Resultado Bruto	66.914	150.438	107.458	193.396
3.04	Despesas/Receitas Operacionais	-64.195	-116.302	-55.242	-81.417
3.04.01	Despesas com Vendas	-35.072	-59.432	-27.469	-49.899
3.04.02	Despesas Gerais e Administrativas	-30.515	-54.245	-27.307	-49.399
3.04.04	Outras Receitas Operacionais	6.577	11.052	9.179	35.912
3.04.05	Outras Despesas Operacionais	-5.185	-13.677	-9.645	-18.031
3.05	Resultado Antes do Resultado Financeiro e dos Tributos	2.719	34.136	52.216	111.979
3.06	Resultado Financeiro	-2.097	-5.034	4.123	-4.508
3.06.01	Receitas Financeiras	15.206	28.175	31.317	40.537
3.06.02	Despesas Financeiras	-17.303	-33.209	-27.194	-45.045
3.07	Resultado Antes dos Tributos sobre o Lucro	622	29.102	56.339	107.471
3.08	Imposto de Renda e Contribuição Social sobre o Lucro	527	-5.947	-15.993	-24.828
3.08.01	Corrente	-2.108	-13.336	-20.645	-34.633
3.08.02	Diferido	2.635	7.389	4.652	9.805
3.09	Resultado Líquido das Operações Continuadas	1.149	23.155	40.346	82.643
3.11	Lucro/Prejuízo Consolidado do Período	1.149	23.155	40.346	82.643
3.11.01	Atribuído a Sócios da Empresa Controladora	1.133	23.123	40.306	82.563
3.11.02	Atribuído a Sócios Não Controladores	16	32	40	80
3.99	Lucro por Ação - (Reais / Ação)				
3.99.01	Lucro Básico por Ação				
3.99.01.01	ON	0,0184	0,3747	0,6526	1,3367
3.99.02	Lucro Diluído por Ação				
3.99.02.01	ON	0,0184	0,3747	0,6526	1,3367

DFs Consolidadas / Demonstração do Resultado Abrangente**(Reais Mil)**

Código da Conta	Descrição da Conta	Trimestre Atual 01/04/2023 à 30/06/2023	Acumulado do Atual Exercício 01/01/2023 à 30/06/2023	Igual Trimestre do Exercício Anterior 01/04/2022 à 30/06/2022	Acumulado do Exercício Anterior 01/01/2022 à 30/06/2022
4.01	Lucro Líquido Consolidado do Período	1.149	23.155	40.346	82.643
4.03	Resultado Abrangente Consolidado do Período	1.149	23.155	40.346	82.643
4.03.01	Atribuído a Sócios da Empresa Controladora	1.133	23.123	40.306	82.563
4.03.02	Atribuído a Sócios Não Controladores	16	32	40	80

DFs Consolidadas / Demonstração do Fluxo de Caixa (Método Indireto)**(Reais Mil)**

Código da Conta	Descrição da Conta	Acumulado do Atual Exercício 01/01/2023 à 30/06/2023	Acumulado do Exercício Anterior 01/01/2022 à 30/06/2022
6.01	Caixa Líquido Atividades Operacionais	11.879	-7.058
6.01.01	Caixa Gerado nas Operações	59.775	125.079
6.01.01.01	Lucro antes do imposto de renda e contribuição social	29.102	107.471
6.01.01.03	Depreciação, amortização e exaustão	18.119	9.073
6.01.01.04	Resultado na baixa de ativos permanentes	636	0
6.01.01.05	Perda estimada em crédito de liquidação duvidosa	10.253	1.410
6.01.01.06	Provisão para riscos	-1.290	-202
6.01.01.08	Encargos financeiros, var. monetária e cambial	6.158	8.243
6.01.01.13	Perda estimada para redução ao valor realizável líquido	1.420	-1.002
6.01.01.14	Perda estimada para redução ao valor recuperável	-1.868	0
6.01.01.16	Provisão para benefício pós-emprego	-238	86
6.01.01.17	Provisão para desmobilização da mina	-2.517	0
6.01.02	Variações nos Ativos e Passivos	-47.896	-132.137
6.01.02.01	Contas a receber de clientes	28.766	-76.730
6.01.02.03	Estoques	-14.925	-32.331
6.01.02.04	Impostos a recuperar	-10.770	13.258
6.01.02.05	Depósitos judiciais	194	-135
6.01.02.06	Disponível para venda	0	3.822
6.01.02.07	Outros ativos	3.565	-5.195
6.01.02.08	Fornecedores	7.616	338
6.01.02.10	Obrigações fiscais a recolher	-4.232	-4.773
6.01.02.11	Obrigações sociais e trabalhistas	3.710	-1.505
6.01.02.12	Outros passivos	-54.058	1.751
6.01.02.14	Imposto de renda e contribuição social pagos	-7.762	-30.637
6.02	Caixa Líquido Atividades de Investimento	-94.430	-30.761
6.02.03	Aquisição de imobilizado e intangível	-94.430	-30.761
6.03	Caixa Líquido Atividades de Financiamento	19.735	-31.825
6.03.01	Capitação de empréstimos e financiamentos	61.794	0
6.03.02	Amortização de empréstimos e financiamentos	-21.923	-3.161
6.03.03	Dividendos e JCP Pagos	-17.992	-27.030
6.03.07	Operações com arrendamento	-1.728	-1.634
6.03.08	Ações em Tesouraria	-416	0
6.05	Aumento (Redução) de Caixa e Equivalentes	-62.816	-69.644
6.05.01	Saldo Inicial de Caixa e Equivalentes	112.469	218.864
6.05.02	Saldo Final de Caixa e Equivalentes	49.653	149.220

DFs Consolidadas / Demonstração das Mutações do Patrimônio Líquido / DMPL - 01/01/2023 à 30/06/2023**(Reais Mil)**

Código da Conta	Descrição da Conta	Capital Social Integralizado	Reservas de Capital, Opções Outorgadas e Ações em Tesouraria	Reservas de Lucro	Lucros ou Prejuízos Acumulados	Outros Resultados Abrangentes	Patrimônio Líquido	Participação dos Não Controladores	Patrimônio Líquido Consolidado
5.01	Saldos Iniciais	438.082	-174	245.767	0	-7.487	676.188	110	676.298
5.03	Saldos Iniciais Ajustados	438.082	-174	245.767	0	-7.487	676.188	110	676.298
5.04	Transações de Capital com os Sócios	0	-416	2.960	-7.772	0	-5.228	0	-5.228
5.04.04	Ações em Tesouraria Adquiridas	0	-416	0	0	0	-416	0	-416
5.04.07	Juros sobre Capital Próprio	0	0	0	-4.812	0	-4.812	0	-4.812
5.04.08	Subvenção para investimentos	0	0	2.960	-2.960	0	0	0	0
5.05	Resultado Abrangente Total	0	0	0	23.123	0	23.123	32	23.155
5.05.01	Lucro Líquido do Período	0	0	0	23.123	0	23.123	32	23.155
5.07	Saldos Finais	438.082	-590	248.727	15.351	-7.487	694.083	142	694.225

DFs Consolidadas / Demonstração das Mutações do Patrimônio Líquido / DMPL - 01/01/2022 à 30/06/2022**(Reais Mil)**

Código da Conta	Descrição da Conta	Capital Social Integralizado	Reservas de Capital, Opções Outorgadas e Ações em Tesouraria	Reservas de Lucro	Lucros ou Prejuízos Acumulados	Outros Resultados Abrangentes	Patrimônio Líquido	Participação dos Não Controladores	Patrimônio Líquido Consolidado
5.01	Saldos Iniciais	438.082	-174	145.786	0	-20.449	563.245	110	563.355
5.03	Saldos Iniciais Ajustados	438.082	-174	145.786	0	-20.449	563.245	110	563.355
5.04	Transações de Capital com os Sócios	0	0	64.163	-82.563	0	-18.400	0	-18.400
5.04.07	Juros sobre Capital Próprio	0	0	0	-18.400	0	-18.400	0	-18.400
5.04.08	Retenção de Lucro	0	0	59.330	-59.330	0	0	0	0
5.04.09	Subvenção para Investimentos	0	0	4.833	-4.833	0	0	0	0
5.05	Resultado Abrangente Total	0	0	0	82.563	0	82.563	80	82.643
5.05.01	Lucro Líquido do Período	0	0	0	82.563	0	82.563	80	82.643
5.07	Saldos Finais	438.082	-174	209.949	0	-20.449	627.408	190	627.598

DFs Consolidadas / Demonstração de Valor Adicionado**(Reais Mil)**

Código da Conta	Descrição da Conta	Acumulado do Atual Exercício 01/01/2023 à 30/06/2023	Acumulado do Exercício Anterior 01/01/2022 à 30/06/2022
7.01	Receitas	666.479	687.814
7.01.01	Vendas de Mercadorias, Produtos e Serviços	677.555	675.325
7.01.02	Outras Receitas	-785	13.899
7.01.04	Provisão/Reversão de Créds. Liquidação Duvidosa	-10.291	-1.410
7.02	Insumos Adquiridos de Terceiros	-480.503	-448.273
7.02.01	Custos Prods., Merchs. e Servs. Vendidos	-383.059	-347.782
7.02.02	Materiais, Energia, Servs. de Terceiros e Outros	-96.640	-100.071
7.02.03	Perda/Recuperação de Valores Ativos	0	47
7.02.04	Outros	-804	-467
7.03	Valor Adicionado Bruto	185.976	239.541
7.04	Retenções	-18.119	-9.073
7.04.01	Depreciação, Amortização e Exaustão	-18.119	-9.073
7.05	Valor Adicionado Líquido Produzido	167.857	230.468
7.06	Vlr Adicionado Recebido em Transferência	29.063	42.806
7.06.02	Receitas Financeiras	28.175	40.537
7.06.03	Outros	888	2.269
7.07	Valor Adicionado Total a Distribuir	196.920	273.274
7.08	Distribuição do Valor Adicionado	196.920	273.274
7.08.01	Pessoal	99.096	87.215
7.08.01.01	Remuneração Direta	65.867	58.753
7.08.01.02	Benefícios	28.461	24.594
7.08.01.03	F.G.T.S.	4.768	3.868
7.08.02	Impostos, Taxas e Contribuições	22.743	44.419
7.08.02.01	Federais	22.951	45.233
7.08.02.02	Estaduais	-1.841	-2.833
7.08.02.03	Municipais	1.633	2.019
7.08.03	Remuneração de Capitais de Terceiros	51.926	58.997
7.08.03.01	Juros	33.220	45.045
7.08.03.02	Aluguéis	18.706	13.952
7.08.04	Remuneração de Capitais Próprios	23.155	82.643
7.08.04.01	Juros sobre o Capital Próprio	4.812	0
7.08.04.03	Lucros Retidos / Prejuízo do Período	18.311	82.563
7.08.04.04	Part. Não Controladores nos Lucros Retidos	32	80

Comentário do Desempenho

Éternit

Release de Resultados **2T23**

Videoconferência:

Quarta-feira, 09 de agosto de 2023
15h00 (BRT) | 14h00 (EDT)

Webcast:

[Clique para participar](#)



Sumário

Destaques	1
Mensagem da Administração.....	2
Principais Indicadores.....	3
Desempenho Operacional.....	5
Segmento Fibrocimento.....	5
Segmento Mineral Crisotila	6
Segmento Telhas de Concreto	6
Desempenho Financeiro Consolidado	7
Receita Líquida	7
Custo dos Produtos e Mercadorias Vendidos.....	7
Lucro Bruto	8
Despesas Gerais e Administrativas	8
Outras (Receitas)/Despesas Operacionais	8
EBITDA.....	9
Resultado Financeiro	10
Lucro Líquido	10
Caixa Líquido e Endividamento	11
Dívida Concursal.....	12
Recuperação Judicial.....	12
Projetos Estratégicos	13
Mercado de Capitais.....	14
Eventos Subsequentes.....	15
Anexos	16
Eternit S.A. – Em Recuperação Judicial	16



Comentário do Desempenho



São Paulo, 08 de agosto de 2023 – Eternit S.A. – em Recuperação Judicial (B3: ETER3, "Eternit" ou "Companhia") anuncia hoje os resultados do 2º trimestre de 2023. As informações operacionais e financeiras da Companhia, exceto quando indicado ao contrário, são apresentadas em milhares de reais, com base em números consolidados, elaboradas de acordo com as normas contábeis brasileiras, notadamente a Lei n. 6.404/76 e os pronunciamentos emitidos pelo Comitê de Pronunciamentos Contábeis ("CPC") e aprovados pela Comissão de Valores Mobiliários ("CVM") e devem ser lidas em conjunto com as demonstrações contábeis e notas explicativas para o trimestre findo em 30 de junho de 2023. Informamos que os resultados apresentados em 2023 consolidam a operação da Confibra. Dessa forma, todas as comparações realizadas neste release levam em consideração o 2º trimestre de 2022, exceto quando especificado ao contrário.

Eternit contabiliza Receita Bruta de R\$ 677 milhões em 2023, repetindo 1S22 apesar do cenário adverso.

Destques

MARKET CAP (30/06/2023)

R\$ 685 milhões

COTAÇÃO DE FECHAMENTO (30/06/2023)

R\$ 11,08

QUANTIDADE DE AÇÕES (30/06/2023)

61.776.575

FREE FLOAT

98,23%

Desempenho 2T23/2T22



Vendas telhas de fibrocimento de **140 mil toneladas** (-4%)



Receita Líquida de **R\$ 260 milhões** (-11%)



Lucro Bruto de **R\$ 67 milhões** (-38%)



EBITDA Recorrente de **R\$ 16 milhões** (-73%)

Mensagem da Administração

A Eternit demonstrou resiliência no primeiro semestre 2023, contabilizando uma Receita Líquida de R\$ 556 milhões, 1% acima de 1S22, apesar da forte retração de demanda da indústria de materiais de construção no período. No segmento de fibrocimento, as vendas de telhas no 1S23 somaram 304 mil toneladas, repetindo o desempenho apresentado no 1S22. Em relação às exportações do mineral crisotila, o volume de vendas no 1S23 totalizou 94 mil toneladas, recuo de 2% frente ao 1S22, impactado, principalmente, pela menor disponibilidade de produto em função da parada programada de manutenção da unidade em abril, pelo período de 15 dias.

O Lucro Bruto atingiu R\$ 150 milhões no 1S23, queda de 22% em relação ao 1S22. Como consequência, no 1S23, o EBITDA Recorrente de R\$ 58 milhões representou um recuo de 46% e o Lucro Líquido de R\$ 23 milhões uma redução de 72%, quando comparados com o mesmo período de 2022.

Em especial, o Lucro Líquido do 2T23, de R\$ 1,2 milhão, foi impactado pela contabilização dos eventos, pontuais, de provisão para perda de recebível (R\$ 6,0 milhões) e despesa de *demurrage* (R\$ 2,5 milhões) na SAMA e ajuste no estoque da unidade fotovoltaica na Tégula (R\$ 1,8 milhão), totalizando cerca de R\$ 10,3 milhões, além da já citada parada programada para manutenção da SAMA em abril. No trimestre, o EBITDA totalizou R\$ 12 milhões, valor que também considera os eventos descritos.

Ao longo do 2T23, o projeto *greenfield* da nova unidade de telhas de fibrocimento em Caucaia-CE, prosseguiu com as atividades de implantação, alcançando um avanço físico de 73% ao final do semestre. Com capacidade inicial de 78 mil t/a e investimento estimado em R\$ 165 milhões, dos quais cerca de R\$ 113 milhões já foram desembolsados, a unidade tem o início de operação previsto para o 4T23. Com a conclusão do projeto, a Eternit fortalecerá sua posição no mercado da região nordeste do País.

A instalação do gerador solar com 2.160 telhas solares de fibrocimento na nova unidade de Caucaia foi concluída no trimestre e proporcionará uma geração média de 41 MWh/mês quando em operação. A Companhia, em conjunto com a ONG Revolusolar, iniciou um projeto-piloto para a instalação de telhas fotovoltaicas de fibrocimento em uma residência na comunidade do Chapéu-Mangueira, localizada na cidade do Rio de Janeiro, com estimativa de geração de cerca de 200kWh/mês.

Com relação ao Plano de Recuperação Judicial, a Companhia realizou pagamentos no montante de R\$ 1,7 milhão aos credores concursais da classe II e III. Como consequência, a dívida concursal da Eternit totalizou cerca de R\$ 37 milhões em 30/06/23, sendo cerca de R\$ 31 milhões referentes ao empréstimo contratado junto ao Banco da Amazônia para implantação da unidade de Manaus. Para o encerramento da Recuperação Judicial, a Companhia continua aguardando o desfecho do julgamento dos embargos de divergência interpostos perante o STJ, visando o restabelecimento das condições de pagamento dos credores trabalhistas (Classe I) previstas no Plano aprovado em assembleia de credores de 29/05/2019.

Comentário do Desempenho



Principais Indicadores

Consolidado - R\$ mil	2T23	2T22	Var. %	1T23	Var. %	1S23	1S22	Var. %
Receita bruta de vendas	316.883	351.034	(9,7)	360.276	(12,0)	677.159	675.325	0,3
Receita líquida	259.585	292.086	(11,1)	296.376	(12,4)	555.961	551.779	0,8
Lucro bruto	66.914	107.458	(37,7)	83.524	(19,9)	150.438	193.396	(22,2)
Margem bruta	26%	37%	- 11 p.p.	28%	- 2 p.p.	27%	35%	- 8 p.p.
Lucro líquido do exercício	1.149	40.346	(97,2)	22.006	(94,8)	23.155	82.643	(72,0)
Margem líquida	-	14%	-14 p.p.	7%	-7 p.p.	4%	15%	- 11 p.p.
Lucro líquido recorrente	3.864	41.470	(90,7)	23.137	(83,3)	27.001	73.308	(63,2)
Margem líquida recorrente	1%	14%	- 13 p.p.	8%	- 7 p.p.	5%	13%	- 8 p.p.
EBITDA CVM 527/12	11.574	56.781	(79,6)	40.681	(71,5)	52.255	121.052	(56,8)
Margem EBITDA CVM 527/12	4%	19%	- 15 p.p.	14%	- 10 p.p.	9%	22%	- 13 p.p.
EBITDA recorrente	15.688	58.484	(73,2)	42.394	(63,0)	58.082	106.908	(45,7)
Margem EBITDA recorrente	6%	20%	- 14 p.p.	14%	- 8 p.p.	10%	19%	- 9 p.p.

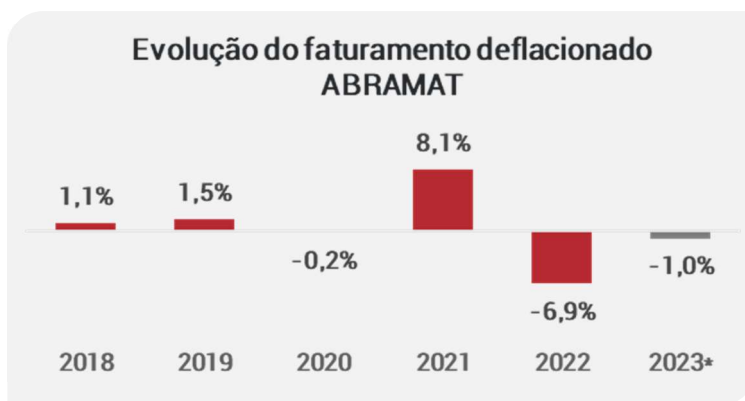
Comentário do Desempenho



Conjuntura e Mercado

As expectativas macroeconômicas do mercado reportadas no Relatório Focus¹ do BCB preveem para 2023 um crescimento do PIB de 2,24%, com inflação medida pelo IPCA de 4,84% e uma taxa SELIC de 12% a.a. no fechamento do ano.

A manutenção da taxa básica de juros em patamares elevados, o alto nível de endividamento das famílias, que atingiu 79%² em junho/23, o maior valor da série histórica, e a consequente inadimplência de 71,5 milhões de brasileiros no fechamento do semestre³ afetaram a capacidade de consumo das famílias, impactando o setor de material de construção, cuja demanda apresentou um forte desaquecimento ao longo desse trimestre.



*Estimativa ABRAMAT

De acordo com o indicador apurado pela ABRAMAT⁴, o faturamento deflacionado da indústria de material de construção apresentou queda no primeiro semestre do ano de 3,3%, frente ao mesmo período de 2022, após um recuo de 6,9% observado no exercício de 2022.

Nesse cenário, a ABRAMAT revisou sua estimativa para o desempenho do setor de material de construção no ano de 2023, sinalizando uma contração de 1%.

Apesar do recuo no faturamento do setor no primeiro semestre de 2023, o Índice de Confiança do Consumidor (ICC⁵) do FGV/IBRE avançou 4,1 pontos em junho, para 92,3 pontos, o maior nível desde fevereiro de 2019, sugerindo uma redução do pessimismo na intenção de gastos, tendo em perspectiva o alívio da inflação e a expectativa de queda da taxa SELIC.

Adicionalmente, medidas positivas anunciadas pelo FGTS para o programa "Minha Casa, Minha Vida", como a redução de 0,25% a.a. nas taxas de financiamento, aumento de subsídios em dinheiro para o consumidor de baixa renda, para R\$ 55 mil, e aumento do teto do preço do imóvel para R\$ 350 mil, darão maior acessibilidade ao crédito aos consumidores de baixa renda, beneficiando as empresas do setor de construção civil residencial focadas nesse segmento.

1 Relatório FOCUS - 28/07/2023

2 Agência Brasil CNC - 11/07/2023

3 "Mapa de Inadimplência e Negociação de Dívidas no Brasil", SERASA, junho/23

4 ABRAMAT: www.abramat.org.br - Índice ABRAMAT - junho/2023

5 Relatório FVG/IBRE - 26/06/2023

Comentário do Desempenho



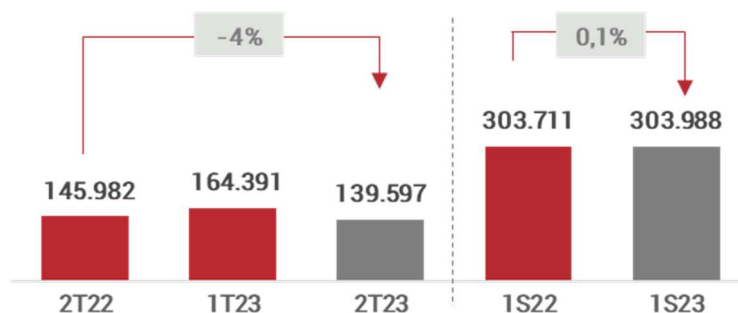
Desempenho Operacional

Segmento Fibrocimento

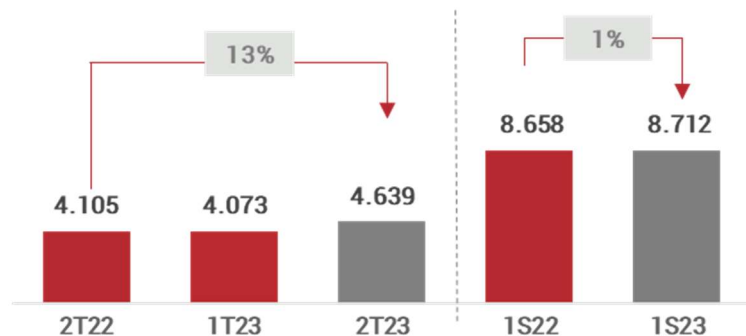
As vendas de telhas de fibrocimento no **2T23** somaram **140 mil toneladas**, recuo de 4% quando comparado com o 2T22, reflexo da desaceleração no setor de materiais de construção.

A Companhia demonstrou resiliência ao longo do ano e as vendas de telhas de fibrocimento no **1S23** totalizaram **304 mil toneladas**, mantendo o desempenho observado em 2022, mesmo com o cenário de desaceleração da demanda.

Vendas Telhas de Fibrocimento (t)



Vendas de Sistemas Construtivos (t)



As vendas de placas e painéis cimentícios, que compõem o segmento de sistemas construtivos, totalizaram **4,6 mil toneladas no 2T23**, representando um expressivo crescimento de 13% frente ao 2T22, sendo reflexo do movimento de fortalecimento do canal de vendas técnicas.

No **acumulado do ano**, as vendas somaram cerca de **8,7 mil toneladas**, superior em 1% quando comparado com o mesmo período de 2022.

Diante do cenário de retração de vendas no período, o segmento de fibrocimento encerrou o **2T23** com uma **margem bruta de 20%**, um recuo de 9 p.p. frente ao 2T22, fruto da redução do nível de ocupação da capacidade produtiva, com conseqüente impacto do custo da mão de obra direta e custos fixos no resultado bruto.

Da mesma forma, no **acumulado do ano**, a margem apurada foi de **22%**, queda de 9 p.p. em relação ao 1S22.

Fibrocimento - R\$ mil	2T23	2T22	Var. %	1T23	Var. %	1S23	1S22	Var. %
Receita líquida	170.753	181.823	(6,1)	199.360	(14,3)	370.113	370.121	-
Lucro bruto	34.086	52.127	(34,6)	46.857	(27,3)	80.943	113.336	(28,6)
Margem bruta	20%	29%	- 9 p.p.	24%	- 4 p.p.	22%	31%	- 9 p.p.

Comentário do Desempenho



Segmento Mineral Crisotila

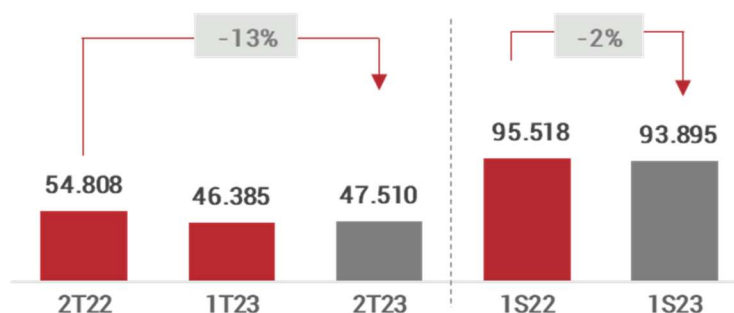
O 2T23 foi marcado pela parada programada anual de manutenção da unidade industrial, pelo período de 15 dias, impactando a disponibilidade de produto. Nesse contexto, as exportações do mineral crisotila totalizaram cerca de **48 mil toneladas**, queda de 13% em relação ao 2T22.

No 1S23, as vendas somaram cerca de **94 mil toneladas**, representando um recuo de 2% quando comparado com o 1S22.

No 2T23, a margem bruta das exportações atingiu **41%**, redução de 12 p.p. frente ao 2T22, fruto de: (i) gastos com manutenção e mão de obra na parada programada de manutenção; (ii) redução do preço da fibra (ex-works) em decorrência do mix de produtos comercializados no período; e (iii) apreciação do Real frente ao dólar.

No 1S23, a margem bruta do segmento crisotila alcançou **41%**, queda de 6 p.p. frente ao 1S22.

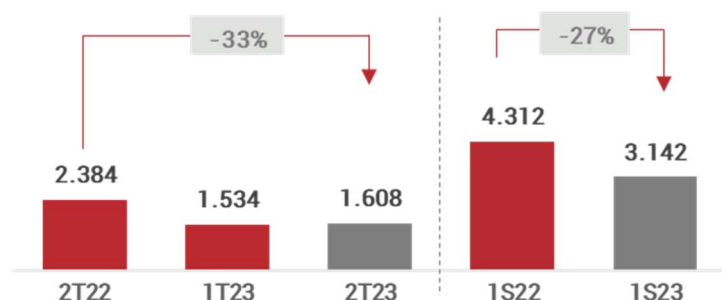
Vendas Mineral Crisotila (t)



Mineral Crisotila - R\$ mil	2T23	2T22	Var. %	1T23	Var. %	1S23	1S22	Var. %
Receita líquida	82.253	102.574	(19,8)	91.153	(9,8)	173.406	169.547	2,3
Lucro bruto	33.756	54.251	(37,8)	36.876	(8,5)	70.632	79.195	(10,8)
Margem bruta	41%	53%	- 12 p.p.	40%	1 p.p.	41%	47%	- 6 p.p.

Segmento Telhas de Concreto

Vendas Telhas de Concreto (mil peças)



O volume vendido de telhas de concreto no 2T23 foi cerca de **1,6 milhão de peças**, queda de 33% frente ao 2T22. Da mesma forma, no 1S23, as vendas somaram **3,1 milhões de peças**, recuo de 27% em relação ao 1S22.

Por outro lado, no 2T23, a margem bruta atingiu **34%**, crescimento de 23 p.p. frente ao 2T22, consequência da elevação do preço médio de comercialização. No 1S23, a margem bruta totalizou **26%**, aumento de 16 p.p. frente ao 1S22.

Telhas de Concreto - R\$ mil	2T23	2T22	Var. %	1T23	Var. %	1S23	1S22	Var. %
Receita líquida	5.102	5.632	(9,4)	4.789	6,5	9.891	9.918	(0,3)
Lucro bruto	1.740	598	191,0	865	101,2	2.605	1.012	157,4
Margem bruta	34%	11%	23 p.p.	18%	16 p.p.	26%	10%	16 p.p.

Comentário do Desempenho



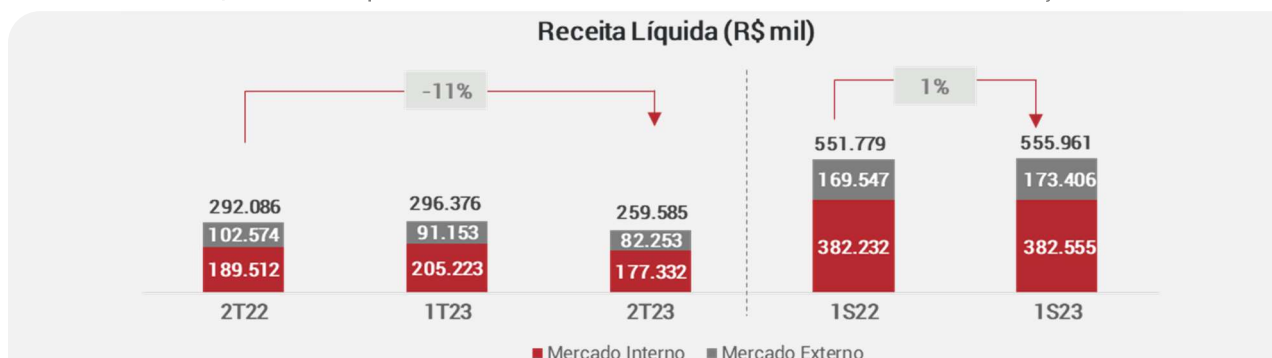
Desempenho Financeiro Consolidado

Receita Líquida

A Companhia encerrou o **segundo trimestre de 2023** com uma receita líquida de **R\$ 260 milhões**, recuo de 11% frente ao 2T22, devido à queda no volume das exportações de crisotila, em decorrência da parada programada da unidade, e do recuo nas vendas de telhas de fibrocimento, fruto do cenário de desaquecimento da demanda do setor. Ainda assim, a receita líquida no **1S23** totalizou **R\$ 556 milhões**, aumento de 1% em relação ao mesmo período de 2022.

No mercado interno, a receita líquida no **2T23** atingiu **R\$ 177 milhões**, queda de 6% em relação ao 2T22. No **acumulado do ano**, a receita líquida totalizou **R\$ 383 milhões**, repetindo o desempenho do 1S22.

No âmbito do mercado externo, a receita líquida no **2T23** alcançou **R\$ 82 milhões**, queda de 20% em relação ao 2T22. No **1S23**, a receita líquida somou **R\$ 174 milhões**, crescimento de 2% em relação ao 1S22.



Custo dos Produtos e Mercadorias Vendidos

No **2T23**, o custo dos produtos e mercadorias vendidos (CPV) totalizaram **R\$ 193 milhões**, superior em 4% frente ao 2T22. Em relação ao **1S23**, o CPV foi cerca de **R\$ 406 milhões**, aumento de 13% quando comparado com o mesmo período do ano anterior.

Mesmo diante de um cenário adverso, a Companhia no **2T23** alcançou uma **margem bruta** de **26%**, praticamente no mesmo patamar da registrada no 1T23 (28%). A margem bruta foi impactada no período, principalmente, por: (i) queda no volume de vendas de fibrocimento, ocasionando perda de escala pela redução da ocupação da capacidade produtiva (desalavancagem operacional); e (ii) no segmento do mineral crisotila: (a) paralisação operacional de 15 dias para parada programada de manutenção da unidade; (b) redução do preço da fibra (*ex-works*) em decorrência do mix de produtos comercializados no período; e (c) apreciação do Real frente ao dólar.

No **1S23**, a margem bruta atingiu **27%**, recuo de 8 p.p. em relação ao ano de 2022.

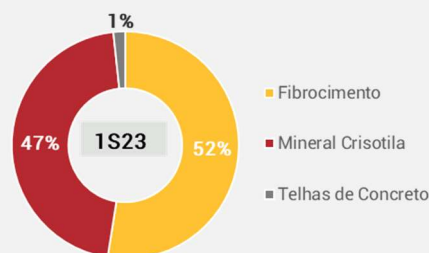
Consolidado - R\$ mil	2T23	2T22	Var. %	1T23	Var. %	1S23	1S22	Var. %
Receita líquida	259.585	292.086	(11,1)	296.376	(12,4)	555.961	551.779	0,8
Custo dos produtos e mercadorias vendidos	(192.671)	(184.628)	4,4	(212.852)	(9,5)	(405.523)	(358.383)	13,2
Lucro bruto	66.914	107.458	(37,7)	83.524	(19,9)	150.438	193.396	(22,2)
Margem bruta	26%	37%	- 11 p.p.	28%	- 2 p.p.	27%	35%	- 8 p.p.

Comentário do Desempenho

Lucro Bruto

No 2T23 o lucro bruto totalizou R\$ 67 milhões, recuo de 38% frente ao 2T22, impactado, principalmente, pela queda no volume de vendas no segmento de fibrocimento e pela paralisação operacional programada de manutenção da Sama.

No 1S23, o lucro bruto somou R\$ 151 milhões, recuo de 22% em relação ao mesmo período de 2022, com o segmento de **fibrocimento**, *core business* da Companhia, respondendo por 52% do resultado.



Despesas com Vendas

As despesas comerciais totalizaram R\$ 35 milhões no 2T23, aumento de R\$ 7,6 milhões (+28%) em relação ao 2T22, em consequência da constituição, no trimestre, de provisão de R\$ 5,6 milhões a título de PECLD sobre a carteira de recebíveis de exportação. Da mesma forma, no 1S23, as despesas com vendas totalizaram cerca de R\$ 59 milhões, crescimento de R\$ 9,5 milhões frente ao mesmo período de 2022 (+19%), com impacto da constituição de provisão de PECLD acumulada de R\$ 7,8 milhões.

Consolidado - R\$ mil	2T23	2T22	Var. %	1T23	Var. %	1S23	1S22	Var. %
Receita Líquida	259.585	292.086	(11,1)	296.376	(12,4)	555.961	551.779	0,8
Despesas com vendas	35.072	27.469	27,7	24.360	44,0	59.432	49.899	19,1
% da Receita Líquida	14%	9%	5 p.p.	8%	6 p.p.	11%	9%	2 p.p.

Despesas Gerais e Administrativas

No 2T23, as despesas gerais e administrativas somaram R\$ 31 milhões, aumento de R\$ 3,2 milhões (+12%) frente ao 2T22, decorrente, principalmente, da incorporação da operação da Confibra (R\$ 1 milhão) a partir de agosto/2022.

No **acumulado do ano**, as despesas gerais e administrativas somaram R\$ 54 milhões, crescimento de R\$ 4,8 milhões (+10%), quando comparado ao 1S22. A elevação das despesas é consequência, principalmente, do aumento da despesa com mão de obra decorrente dos acordos coletivos, da constituição de provisão de remuneração variável de colaboradores e da incidência de verbas rescisórias no período, totalizando R\$ 3 milhões. Adicionalmente, a incorporação da operação da Confibra a partir de agosto/22 resulta em despesa adicional de R\$ 2 milhões no semestre.

Outras (Receitas)/Despesas Operacionais

No 2T23, as outras (receitas)/despesas operacionais totalizaram uma receita de R\$ 1,4 milhão, beneficiadas pela recuperação de créditos tributários extemporâneos e reversão de provisão de contingências.

Em relação ao **acumulado do ano**, as outras (receitas)/despesas operacionais somaram uma despesa de R\$ 2,6 milhões frente a uma receita de R\$ 17,9 milhões registrada no mesmo período do ano anterior. O resultado de 2022 foi favorecido pela venda de ativo imobilizado não operacional, que gerou um resultado positivo de R\$ 14,5 milhões.

Comentário do Desempenho



Consolidado - R\$ mil	2T23	2T22	Var. %	1T23	Var. %	1S23	1S22	Var. %
Despesas com vendas	35.072	27.469	27,7	24.360	44,0	59.432	49.899	19,1
Despesas gerais e administrativas ⁽¹⁾	30.515	27.307	11,7	23.730	28,6	54.245	49.399	9,8
Outras (receitas) despesas operacionais	(1.392)	466	-	4.017	-	2.625	(17.881)	-
Total das despesas operacionais	64.195	55.242	16,2	52.107	23,2	116.302	81.417	42,8

(1) Contempla remuneração da Administração

EBITDA

O EBITDA Recorrente² apurado no 2T23 foi de R\$ 16 milhões, recuo de 73% frente ao 2T22, fruto, principalmente, da queda no volume de vendas das telhas de fibrocimento e da redução nas exportações de crisotila, somada às despesas comerciais extraordinárias incorridas no trimestre (R\$ 8,5 milhões). No 1S23, o EBITDA Recorrente² atingiu R\$ 58 milhões, recuo de 46% frente ao 1S22, proporcionando uma margem EBITDA recorrente de 10%.

No 2T23, o EBITDA¹ totalizou R\$ 12 milhões, recuo de 80% frente ao 2T22. No acumulado do ano, o EBITDA¹ alcançou R\$ 52 milhões, queda de 57% frente ao 1S22, semestre favorecido também pela venda de ativo imobilizado não operacional, que proporcionou um ganho da ordem de R\$ 14,5 milhões.

Consolidado - R\$ mil	2T23	2T22	Var. %	1T23	Var. %	1S23	1S22	Var. %
Lucro líquido do período	1.149	40.346	(97,2)	22.006	(94,8)	23.155	82.643	(72,0)
Imposto de renda e contribuição social	(527)	15.993	-	6.474	-	5.947	24.828	(76,0)
Resultado financeiro líquido	2.097	(4.123)	-	2.937	(28,6)	5.034	4.508	11,7
Depreciação e amortização	8.855	4.565	94,0	9.264	(4,4)	18.119	9.073	99,7
EBITDA CVM 527/12¹	11.574	56.781	(79,6)	40.681	(71,5)	52.255	121.052	(56,8)
Eventos não recorrentes	4.114	1.703	-	1.713	-	5.827	(14.144)	-
Reestruturação	171	-	-	-	-	171	-	-
Despesas relativas a recuperação judicial	426	1.283	-	403	-	829	1.761	-
Despesas relativas a descontinuidade de unidades	112	(11)	-	15	-	127	273	-
Receita relativa a créditos extemporâneos	(1.427)	(2.726)	-	-	-	(1.427)	(2.726)	-
Vendas/baixas de bens do ativo imobilizado	54	18	-	596	-	650	(14.845)	-
Outros eventos não recorrentes	4.778	3.139	-	699	-	5.477	1.394	-
EBITDA Recorrente²	15.688	58.484	(73,2)	42.394	(63,0)	58.082	106.908	(45,7)
Margem líquida	6%	20%	- 14 p.p.	14%	- 8 p.p.	10%	19%	- 9 p.p.

(1) EBITDA: medida de desempenho operacional de acordo com a Instrução CVM 527/12

(2) EBITDA Recorrente: é um indicador utilizado pela Administração para analisar o desempenho econômico operacional nos negócios controlados integralmente pela Companhia excluindo os eventos não recorrentes.

Comentário do Desempenho



Resultado Financeiro

No **2T23**, as receitas financeiras da Companhia totalizaram R\$ 1 milhão, valor expressivamente inferior ao resultado do 2T22, em função da redução da disponibilidade de caixa em aplicações financeiras pela liquidação da operação de aquisição da Confibra, ocorrida em agosto/22 (R\$ 110 milhões). Adicionalmente, no trimestre, foram retomadas as operações de antecipações de recebíveis de exportação (ACE) e a realização de financiamento bancário de longo prazo para fazer frente aos projetos estratégicos da Companhia. Assim, o resultado financeiro líquido no **2T23** totalizou uma despesa de **R\$ 2 milhões**, frente a uma receita de R\$ 4 milhões registrada no mesmo período de 2022.

No **1S23**, o resultado financeiro líquido totalizou uma despesa de **R\$ 5 milhões**, aumento de 12% frente ao mesmo período de 2022, reflexo da redução das receitas decorrentes das aplicações financeiras (R\$ 7 milhões) e do aumento da despesa com juros de financiamentos (R\$ 2,5 milhões), valores compensados pela redução da variação cambial dos recebíveis em moeda estrangeira pela contratação de hedge (- R\$ 9 milhões), utilizando a trava cambial como instrumento financeiro.

Consolidado - R\$ mil	2T23	2T22	Var. %	1T23	Var. %	1S23	1S22	Var. %
Receitas financeiras	992	5.246	(81,1)	2.146	(53,8)	3.138	10.446	(70,0)
Aplicação Financeira	992	5.246	(81,1)	2.146	(53,8)	3.138	10.446	(70,0)
Despesas Financeiras	(2.424)	(601)	303,3	(1.189)	103,9	(3.613)	(1.203)	200,3
Juros da Dívida Concursal	(549)	(601)	(8,7)	(550)	(0,2)	(1.099)	(1.203)	(8,6)
Juros de Financiamento	(1.875)	-	-	(639)	193,4	(2.514)	-	-
Outras ⁽¹⁾	(663)	(1.070)	(38,0)	(2.893)	(77,1)	(3.556)	(2.858)	24,4
Líquido de variações cambiais	(2)	548	-	(1.001)	(99,8)	(1.003)	(10.893)	(90,8)
Resultado financeiro líquido	(2.097)	4.123	-	(2.937)	(28,6)	(5.034)	(4.508)	11,7

(1) Inclui despesas bancárias e juros sobre parcelamento de impostos.

Lucro Líquido

No **2T23**, o Lucro Líquido totalizou **R\$ 1,2 milhão**, queda de 97% frente ao 2T22, ressaltando-se os lançamentos pontuais registrados no trimestre com PECLD (R\$ 6,0 milhões) e *demurrage* (R\$ 2,5 milhões) na SAMA e ajuste de valor de estoque na unidade fotovoltaica (R\$ 1,8 milhão), totalizando R\$ 10,3 milhões. No **1S23**, o Lucro Líquido somou **R\$ 23 milhões**, recuo de 72% em relação ao mesmo período do ano anterior.

Excluídos os eventos não recorrentes, o Lucro Líquido Recorrente¹ no **2T23** atingiu **R\$ 4 milhões**, queda de 91% em relação ao 2T22. No **acumulado do ano**, o Lucro Líquido Recorrente¹ totalizou **R\$ 27 milhões**, um recuo de 63% em relação ao 1S22.

Comentário do Desempenho



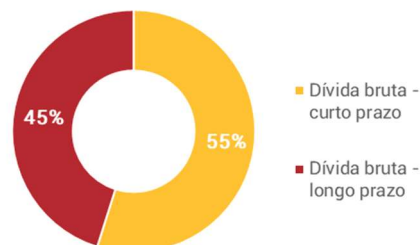
Consolidado - R\$ mil	2T23	2T22	Var. %	1T23	Var. %	1S23	1S22	Var. %
Lucro líquido do período	1.149	40.346	(97,2)	22.006	(94,8)	23.155	82.643	(72,0)
Margem líquida	-	14%	-14 p.p	7%	-7 p.p	4%	15%	- 11 p.p.
Eventos não recorrentes	4.114	1.703	-	1.713	-	5.827	(14.144)	-
Reestruturação	171	-	-	-	-	171	-	-
Despesas relativas a recuperação judicial	426	1.283	-	403	-	829	1.761	-
Despesas relativas a descontinuidade de unidades	112	(11)	-	15	-	127	273	-
Receita relativa a créditos extemporâneos	(1.427)	(2.726)	-	-	-	(1.427)	(2.726)	-
Vendas/baixas de bens do ativo imobilizado	54	18	-	596	-	650	(14.845)	-
Outros eventos não recorrentes	4.778	3.139	-	699	-	5.477	1.394	-
Efeito IR/CSLL*	(1.399)	(579)	-	(582)	-	(1.981)	4.809	-
Lucro líquido recorrente ¹	3.864	41.470	(90,7)	23.137	(83,3)	27.001	73.308	(63,2)
Margem líquida	1%	14%	- 13 p.p.	8%	- 7 p.p.	5%	13%	- 8 p.p.

(1) Lucro Líquido Recorrente é um indicador utilizado pela Companhia excluindo os eventos não recorrentes.

(*) Efeito do IR/CSLL (34%) sobre os eventos não recorrente.

Caixa Líquido e Endividamento

A Companhia encerrou o 2T23 com um endividamento líquido de R\$ 76 milhões, frente a uma posição de caixa líquido de R\$ 114 milhões apurada no 2T22, valor favorecido pelo recurso captado através de chamada de capital para aquisição da Confibra (R\$ 110 milhões).



No final do 2T23, o endividamento bruto da Companhia totalizou R\$ 126 milhões, sendo constituído por:

- (i) Linhas de longo prazo
 - a. Empréstimo contratado junto ao Banco da Amazônia (BASA) para *funding* da unidade da Eternit da Amazônia (R\$ 31,5 milhões);
 - b. Empréstimo FINAME Capital de Giro contratado junto ao Banco Daycoval (R\$ 33 milhões);
 - c. CCE junto ao Banco Sofisa para aquisição de veículos da controlada Sama (R\$ 3 milhões); e
- (ii) Adiantamento Sobre Cambiais Entregue – ACE, disponibilizando recursos alocados no capital de giro operacional para *funding* da nova fábrica de fibrocimento em Caucaia-CE (R\$ 58 milhões).

Dívida (Caixa) Líquido - R\$ mil	30/06/2023	30/06/2022	Var. %	31/12/2022	Var. %
Dívida bruta - curto prazo	69.073	3.911	-	26.296	162,7
Dívida bruta - longo prazo	56.828	31.509	80,4	58.295	(2,5)
Total da dívida bruta	125.901	35.420	255,5	84.591	48,8
(-) Disponibilidades	49.653	149.220	(66,7)	112.469	(55,9)
Dívida (Caixa) líquido	76.248	(113.800)	-	(27.878)	-

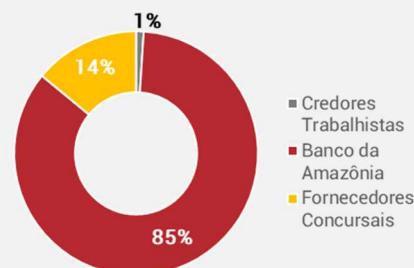
Comentário do Desempenho

Dívida Concursal

Durante o 2T23, a Companhia realizou pagamentos no montante de **R\$ 1,7 milhão** aos credores concursais, sendo: (i) 1,5 milhão ao credor da Classe II (financiamento BASA) e, (ii) 163 mil a credores da Classe III.

A dívida concursal em 30 de junho de 2023 totalizou cerca de **R\$ 37,5 milhões**, incluindo a parcela de US\$ 125 mil convertida à taxa de R\$ 4,82: 1 USD, sendo:

- Classe II (Banco da Amazônia): R\$ 31,5 milhões, referente ao financiamento da unidade de Manaus, com amortização mensal e juros pré-fixados de 7% a.a.;
- Credores Classe I: R\$ 711 mil, referentes a novos créditos trabalhistas habilitados;
- Credores Classes III e IV: R\$ 4,6 milhões, referentes a fornecedores que não se apresentaram para recebimento, não mais incidindo juros sobre o saldo devedor.



Classes	Saldo Aprovado no Plano RJ	Haircut	Dação	Novos Créditos Habilitados	Juros / Encargos	Pagamentos realizados	Saldo Final
Classe I - Credores Trabalhistas - R\$ mil	6.466	-	-	4.610	-	(10.365)	711
Classe II - Credores com Garantia Real - R\$ mil	36.225	-	-	-	10.488	(15.229)	31.484
Classe III - Credores Quirografários	-	-	-	-	-	-	-
Opção A - R\$ mil	107.672	(17.314)	(40.400)	(1.160)	3.476	(48.622)	3.652
Opção A - US\$ mil	953	-	-	(520)	1	(309)	125
Opção B - R\$ mil	84.097	(37.839)	-	-	3.242	(49.500)	-
Opção B - US\$ mil	1.696	(763)	-	-	5	(938)	-
Classe IV - Credores Microempresas - R\$ mil	4.612	-	-	-	71	(3.677)	1.006
Total em R\$ mil	239.072	(55.153)	(40.400)	3.450	17.277	(127.393)	36.853
Total em US\$ mil	2.649	(763)	-	(520)	6	(1.247)	125

Recuperação Judicial

Encontra-se pendente de julgamento no STJ, no momento, os embargos de divergência opostos pela Companhia, que pleiteia o restabelecimento das condições de pagamento dos credores trabalhistas (Classe I) previstas no Plano de Recuperação Judicial aprovado em assembleia geral de credores, as quais foram homologadas em 30 de maio de 2022 pelo Juízo da 2ª Vara de Falências e Recuperações Judicial da Comarca da Capital de São Paulo.

Comentário do Desempenho

Projetos Estratégicos

Ao longo desse trimestre, os investimentos da Companhia totalizaram R\$ 63 milhões, dos quais 90% foram destinados aos projetos estratégicos da Companhia (*Greenfield Ceará*, Ampliação da Unidade de Manaus e Telhas Solares).

No **acumulado do ano**, os investimentos do Grupo Eternit, somaram **R\$ 94 milhões**, sendo destinado **71%** ao projeto da nova fábrica de fibrocimento do Ceará.



Greenfield Ceará

O projeto da nova unidade de fibrocimento em Caucaia-CE, com capacidade de 78 mil t/a, prossegue com as atividades de construção da infraestrutura civil, elétrica e hidráulica e instalação dos equipamentos de processo.

Ao longo do 2T23, foi concluída a instalação de 2.160 telhas Eternit Solar, configurando um gerador solar com potência de 307 kWp. A geração de energia fotovoltaica deverá responder por cerca de 25% do consumo total de energia elétrica da fábrica.

O avanço físico do projeto alcançou 73% em 30/06/23, com previsão de conclusão e partida da unidade no 4T23.

O projeto prevê um investimento de R\$ 165 milhões, dos quais cerca de R\$ 113 milhões foram desembolsados até o fechamento do 2T23, equivalente a 68% de avanço no cronograma financeiro.

Eternit



Telhas Solares

Nesse trimestre, a Companhia concluiu a instalação de 2.160 telhas solares de fibrocimento em sua nova fábrica de fibrocimento localizada em Caucaia-CE. A potência instalada corresponde a 307 kWp, com expectativa de geração média de 41 MWh/mês.

Em conjunto com a ONG Revolusolar a Companhia está realizando um projeto piloto para a instalação de telhas fotovoltaicas de fibrocimento em uma residência na comunidade Chapéu-Mangueira, localizada na cidade do Rio de Janeiro. Com conclusão prevista para agosto/23, o projeto prevê a geração de energia elétrica de cerca de 200kWh/mês.



Ampliação da Unidade de Manaus

As atividades do projeto de ampliação de capacidade da unidade de Manaus, responsável pela produção de fibra de polipropileno (PP) estão dentro do cronograma.

A instalação dos primeiros equipamentos e a preparação da infraestrutura para receber a cortadeira e a embaladora estão previstas para serem realizadas no mês de agosto/23.

Com investimento de R\$ 24 milhões, a ampliação de capacidade da unidade representará um adicional de cerca de 40% da capacidade da fábrica e a sua conclusão está prevista para o início de 2024.

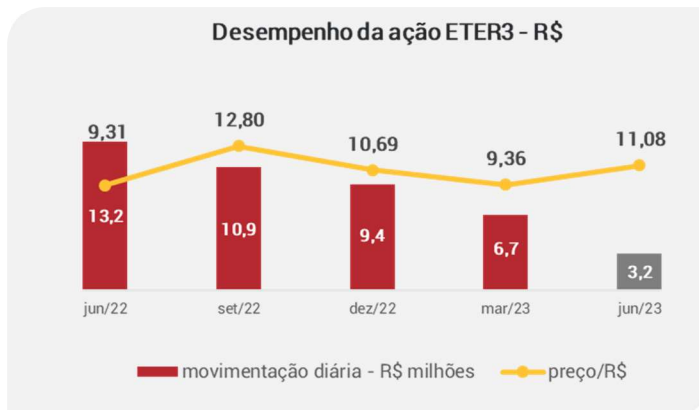
Comentário do Desempenho



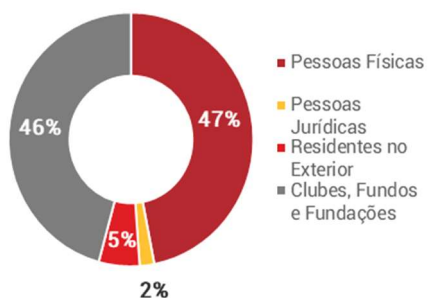
Mercado de Capitais

Em 30/06/2023, o valor de mercado da Companhia foi de **R\$ 685 milhões**, considerando a cotação de fechamento de **R\$ 11,08/ação**, com um volume médio diário de negociações de **R\$ 3,2 milhões**.

Com capital pulverizado, sem grupo controlador e não possuindo acordo de acionistas, a base acionária da Companhia em 30 de junho de 2023 contemplou **25.540** acionistas.



Estrutura Acionária



No encerramento do período, apenas três acionistas detinham mais de 5% de participação no capital social, totalizando aproximadamente 39% do total de ações.

Acesse o website de RI (ri.ternit.com.br) para mais informações.

Comentário do Desempenho

Eventos Subsequentes

Empréstimo Banco Sofisa

Em 05 de julho de 2023, a Companhia tomou empréstimo junto ao Banco Sofisa no valor de R\$ 5.873, com vencimento em 30/06/2028. A estrutura de juros para a dívida foi de 4,9070 a.a. + 100% da variação do CDI, com carência do principal de 6 meses. Os recursos captados são destinados para aquisição de caminhões da controlada Sama.

Comentário do Desempenho



Anexos

Eternit S.A. - Em Recuperação Judicial

Balanco Patrimonial

ATIVO- R\$ mil	Controladora		Consolidado	
	30/06/2023	31/12/2022	30/06/2023	31/12/2022
Total do ativo circulante	423.670	479.921	636.387	715.330
Caixa e equivalentes de caixa	1.012	3.485	49.653	112.469
Contas a receber	64.565	68.499	186.406	227.705
Estoques	123.731	114.237	223.327	209.822
Tributos a recuperar	27.783	26.003	122.949	107.735
Partes relacionadas	197.979	261.101	-	-
Adiantamentos à Fornecedores	2.790	1.901	34.579	39.427
Outros ativos circulantes	5.810	4.695	18.450	17.149
Ativo mantido para a venda	-	-	1.023	1.023
Total do ativo não circulante	590.075	566.798	578.375	506.937
Depósitos judiciais	8.281	8.480	12.685	12.879
Tributos a recuperar	2.495	2.695	29.724	37.268
Partes relacionadas	4.818	2.626	-	-
Outros ativos não circulantes	140	140	1.595	1.595
Investimentos	409.526	387.951	-	-
Ativo de direito uso	-	-	16.803	15.920
Imobilizado	164.614	164.625	435.455	355.959
Intangível	201	281	82.113	83.316
Total do ativo	1.013.745	1.046.719	1.214.762	1.222.267

Comentário do Desempenho



PASSIVO E PATRIMÔNIO LÍQUIDO - R\$ mil	Controladora		Consolidado	
	30/06/2023	31/12/2022	30/06/2023	31/12/2022
Total do passivo circulante	144.699	197.031	269.426	284.164
Fornecedores	26.091	27.769	74.107	65.116
Empréstimos e financiamentos	6.755	2.247	69.073	26.296
Partes relacionadas	50.847	48.016	-	-
Obrigações com pessoal	19.523	20.631	34.547	29.480
Dividendos e juros sobre o capital próprio	4.557	17.737	4.583	17.763
Impostos, taxas e contribuições a recolher	10.781	16.455	26.385	30.722
Provisão para benefício pós-emprego	3.191	3.191	6.947	6.947
Obrigações de arrendamento	-	-	3.607	3.607
Outros passivos circulantes	22.954	60.985	50.177	104.233
Total do passivo não circulante	174.963	173.500	251.111	261.805
Empréstimos e financiamentos	26.247	28.746	56.828	58.295
Partes relacionadas	28.192	26.722	-	-
Impostos, taxas e contribuições a recolher	7.122	6.666	19.729	22.377
Obrigações com pessoal	5.149	6.385	5.422	6.779
Provisão para riscos tributários, cíveis e trabalhistas	47.737	50.656	68.624	69.914
Provisão para benefício pós-emprego	29.384	29.399	61.003	61.241
Provisão para desmobilização da mina	-	-	7.465	9.982
Provisão para perdas em investimentos	31.132	24.926	-	-
Obrigações de arrendamento	-	-	13.292	12.340
Imposto de renda e contribuição social diferido	-	-	18.748	20.877
Patrimônio líquido atribuível a acionistas controladores	694.083	676.188	694.083	676.188
Capital social	438.082	438.082	438.082	438.082
Reservas de capital	84.053	81.093	84.053	81.093
Ações em tesouraria	(590)	(174)	(590)	(174)
Reservas de lucros	180.025	164.674	180.025	164.674
Outros resultados abrangentes	(7.487)	(7.487)	(7.487)	(7.487)
Total do patrimônio líquido	694.083	676.188	694.225	676.298
Participação dos acionistas não controladores	-	-	142	110
Total do passivo e patrimônio líquido	1.013.745	1.046.719	1.214.762	1.222.267

Comentário do Desempenho



Demonstração de Resultados (Controladora)

R\$ mil	2T23	2T22	Var. %	1T23	Var. %	1S23	1S22	Var. %
Receita líquida	149.850	176.775	-15,2%	170.848	-12,3%	320.698	362.815	-11,6%
Custos dos produtos e mercadorias vendidos e dos serviços prestados	(121.055)	(132.058)	-8,3%	(134.273)	-9,8%	(255.328)	(267.385)	-4,5%
Lucro bruto	28.795	44.717	-35,6%	36.575	-21,3%	65.370	95.430	-31,5%
Margem bruta	19%	25%	- 6 p.p.	21%	- 2 p.p.	20%	26%	- 6 p.p.
Receitas (despesas) operacionais	(25.814)	(35.732)	-27,8%	(27.022)	-4,5%	(52.836)	(63.819)	-17,2%
Despesas com vendas	(12.779)	(13.817)	-7,5%	(12.807)	-0,2%	(25.586)	(26.697)	-4,2%
Gerais e administrativas	(13.122)	(15.903)	-17,5%	(12.195)	7,6%	(25.317)	(29.397)	-13,9%
Outras receitas (despesas) operacionais, líquidas	87	(6.012)	-	(2.020)	-	(1.933)	(7.725)	-75,0%
Lucro antes da equivalência patrimonial (EBIT)	2.981	8.985	-66,8%	9.553	-68,8%	12.534	31.611	-60,3%
Margem EBIT	2%	5%	- 3 p.p.	6%	- 4 p.p.	4%	9%	- 5 p.p.
Resultado da equivalência patrimonial	276	33.031	-99,2%	15.093	-98,2%	15.369	57.367	-73,2%
Lucro operacional antes do resultado financeiro	3.257	42.016	-92,2%	24.646	-86,8%	27.903	88.978	-68,6%
Resultado financeiro líquido	(4.026)	(2.288)	76,0%	(2.560)	57,3%	(6.586)	(4.159)	58,4%
Lucro antes do imposto de renda e da contribuição social	(769)	39.728	-	22.086	-	21.317	84.819	-74,9%
Imposto de renda e contribuição social correntes	96	(3.306)	-	(96)	-	-	(11.841)	-
Imposto de renda e contribuição social diferidos	1.806	3.884	-53,5%	-	-	1.806	9.585	-81,2%
Lucro líquido do exercício	1.133	40.306	-97,2%	21.990	-94,8%	23.123	82.563	-72,0%
Margem líquida	1%	23%	- 22 p.p.	13%	- 12 p.p.	7%	23%	- 16 p.p.

Comentário do Desempenho



Demonstração de Resultados (Consolidado)

R\$ mil	2T23	2T22	Var. %	1T23	Var. %	1S23	1S22	Var. %
Receita líquida	259.585	292.086	-11,1%	296.376	-12,4%	555.961	551.779	0,8%
Custos dos produtos e mercadorias vendidos e dos serviços prestados	(192.671)	(184.628)	4,4%	(212.852)	-9,5%	(405.523)	(358.383)	13,2%
Lucro bruto	66.914	107.458	-37,7%	83.524	-19,9%	150.438	193.396	-22,2%
Margem bruta	26%	37%	- 11 p.p.	28%	- 2 p.p.	27%	35%	- 8 p.p.
Receitas (despesas) operacionais	(64.195)	(55.242)	16,2%	(52.107)	23,2%	(116.302)	(81.417)	42,8%
Despesas com vendas	(35.072)	(27.469)	27,7%	(24.360)	44,0%	(59.432)	(49.899)	19,1%
Gerais e administrativas	(30.515)	(27.307)	11,7%	(23.730)	28,6%	(54.245)	(49.399)	9,8%
Outras receitas (despesas) operacionais, líquidas	1.392	(466)	-	(4.017)	-	(2.625)	17.881	-
Lucro antes da equivalência patrimonial (EBIT)	2.719	52.216	-94,8%	31.417	-91,3%	34.136	111.979	-69,5%
Margem EBIT	1%	18%	- 17 p.p.	11%	- 10 p.p.	6%	20%	- 14 p.p.
Resultado financeiro líquido	(2.097)	4.123	-	(2.937)	-28,6%	(5.034)	(4.508)	11,7%
Lucro antes do imposto de renda e da contribuição social	622	56.339	-98,9%	28.480	-97,8%	29.102	107.471	-72,9%
Imposto de renda e contribuição social correntes	(2.108)	(20.645)	-89,8%	(11.228)	-81,2%	(13.336)	(34.633)	-61,5%
Imposto de renda e contribuição social diferidos	2.635	4.652	-43,4%	4.754	-44,6%	7.389	9.805	-24,6%
Lucro líquido do exercício	1.149	40.346	-97,2%	22.006	-94,8%	23.155	82.643	-72,0%
Margem líquida	-	14%	- 14 p.p.	7%	- 7 p.p.	4%	15%	- 11 p.p.

Comentário do Desempenho



Demonstração dos Fluxos de Caixa

R\$ Mil - Acumulado	Controladora		Consolidado	
	30/06/2023	30/06/2022	30/06/2023	30/06/2022
Fluxos de caixa das atividades operacionais				
Resultado antes do imposto de renda e da contribuição social	21.317	84.819	29.102	107.471
Ajustes para conciliar o lucro antes do imposto de renda e da contribuição social com o caixa líquido gerado pelas atividades operacionais:				
Resultado da equivalência patrimonial	(15.369)	(57.367)	-	-
Depreciação e amortização	7.818	6.342	18.119	9.073
Resultado na baixa de ativos imobilizados e intangíveis	312	-	636	-
Perdas esperadas com créditos de liquidação duvidosa sobre as contas a receber	2.183	928	10.253	1.410
Perda estimada para redução ao valor realizável líquido dos estoques	(315)	(478)	1.420	(1.002)
Perda estimada para redução ao valor recuperável	-	-	(1.868)	-
Provisão para riscos tributários, cíveis e trabalhistas	(2.919)	14	(1.290)	(202)
Provisão para benefício pós-emprego	(15)	130	(238)	86
Provisão para desmobilização da mina	-	-	(2.517)	-
Encargos financeiros, variação monetária e variação cambial	1.054	1.606	6.158	8.243
	14.066	35.994	59.775	125.079
Redução (aumento) nos ativos operacionais:				
Contas a receber	1.751	(4.717)	28.766	(76.730)
Partes relacionadas a receber	60.930	37.727	-	-
Estoques	(9.179)	(30.353)	(14.925)	(32.331)
Tributos a recuperar	(1.473)	36.080	(10.770)	13.258
Depósitos judiciais	199	(134)	194	(135)
Outros ativos	(2.003)	(969)	3.565	(5.195)
Disponível para venda	-	-	-	3.822
Aumento (redução) nos passivos operacionais:				
Fornecedores	(1.725)	(5.451)	7.616	338
Partes relacionadas a pagar	4.301	1.152	-	-
Impostos, taxas e contribuições a recolher	(3.412)	(3.807)	(4.232)	(4.773)
Obrigações com pessoal	(2.344)	(2.773)	3.710	(1.505)
Outros passivos	(38.032)	(1.689)	(54.058)	1.751
Caixa gerado pelas (aplicado nas) operações	23.079	61.060	19.641	23.579
Juros pagos	(368)	-	-	-
Imposto de renda e contribuição social pagos	(107)	(14.529)	(7.762)	(30.637)
Caixa líquido gerado pelas (aplicado nas) atividades operacionais	22.604	46.531	11.879	(7.058)
Fluxos de caixa das atividades de investimento				
Adições ao ativo imobilizado e intangível	(8.039)	(22.319)	(94.430)	(30.761)
Caixa líquido aplicado nas atividades de investimento	(8.039)	(22.319)	(94.430)	(30.761)
Fluxo de caixa das atividades de financiamento				
Captação de empréstimos e financiamentos	2.619	-	61.794	-
Amortização de empréstimos e financiamentos	(1.249)	-	(21.923)	(3.161)
Dividendos e JCP pagos	(17.992)	(27.030)	(17.992)	(27.030)
Operações com arrendamento	-	-	(1.728)	(1.634)
Ações em tesouraria	(416)	-	(416)	-
Caixa líquido gerado pelas atividades de financiamento	(17.038)	(27.030)	19.735	(31.825)
Aumento (Redução) do caixa e equivalentes de caixa	(2.473)	(2.818)	(62.816)	(69.644)
No início do exercício	3.485	3.370	112.469	218.864
No fim do exercício	1.012	552	49.653	149.220
Aumento (Redução) do caixa e equivalentes de caixa	(2.473)	(2.818)	(62.816)	(69.644)

ETERNIT S.A. - Em recuperação judicial

Notas Explicativas

Balancos patrimoniais individuais e consolidados

Em 30 de junho de 2023 e 31 de dezembro de 2022

(Em milhares de Reais)

Ativo	Nota explicativa	Controladora		Consolidado		Passivo e patrimônio líquido	Nota explicativa	Controladora		Consolidado	
		30/06/2023	31/12/2022	30/06/2023	31/12/2022			30/06/2023	31/12/2022		
Circulante						Circulante					
Caixa e equivalentes de caixa	3	1.012	3.485	49.653	112.469	Fornecedores	14	26.091	27.769	74.107	65.116
Contas a receber	4	64.565	68.499	186.406	227.705	Empréstimos e financiamentos	15	6.755	2.247	69.073	26.296
Estoques	5	123.731	114.237	223.327	209.822	Partes relacionadas	9	50.847	48.016	-	-
Tributos a recuperar	6	27.783	26.003	122.949	107.735	Obrigações com pessoal	16	19.523	20.631	34.547	29.480
Partes relacionadas	9	197.979	261.101	-	-	Dividendos e juros sobre o capital próprio	20.(iv)	4.557	17.737	4.583	17.763
Adiantamento a fornecedores		2.790	1.901	34.579	39.427	Impostos, taxas e contribuições a recolher	17	10.781	16.455	26.385	30.722
Outros ativos circulantes		5.810	4.695	18.450	17.149	Provisão para benefício pós-emprego		3.191	3.191	6.947	6.947
		423.670	479.921	635.364	714.307	Obrigações de arrendamento	13	-	-	3.607	3.607
						Outros passivos circulantes	18	22.954	60.985	50.177	104.233
Ativos mantidos para a venda	10	-	-	1.023	1.023			144.699	197.031	269.426	284.164
		423.670	479.921	636.387	715.330						
Não circulante						Não circulante					
Depósitos judiciais		8.281	8.480	12.685	12.879	Empréstimos e financiamentos	15	26.247	28.746	56.828	58.295
Tributos a recuperar	6	2.495	2.695	29.724	37.268	Partes relacionadas	9	28.192	26.722	-	-
Partes relacionadas	9	4.818	2.626	-	-	Impostos, taxas e contribuições a recolher	17	7.122	6.666	19.729	22.377
Outros ativos não circulantes		140	140	1.595	1.595	Obrigações com pessoal	16	5.149	6.385	5.422	6.779
Investimentos	8	409.526	387.951	-	-	Provisão para riscos tributários, cíveis e trabalhistas	19	47.737	50.656	68.624	69.914
Ativo de direito uso	13	-	-	16.803	15.920	Provisão para benefício pós-emprego		29.384	29.399	61.003	61.241
Imobilizado	11	164.614	164.625	435.455	355.959	Provisão para desmobilização da mina		-	-	7.465	9.982
Intangível	12	201	281	82.113	83.316	Obrigações de arrendamento	13	-	-	13.292	12.340
		590.075	566.798	578.375	506.937	Provisão para perdas em investimentos	8	31.132	24.926	-	-
						Imposto de renda e contribuição social diferidos	21.(ii)	-	-	18.748	20.877
								174.963	173.500	251.111	261.805
						Patrimônio líquido					
						Capital social	20.(i)	438.082	438.082	438.082	438.082
						Reservas de capital		84.053	81.093	84.053	81.093
						Ações em tesouraria	20.(ii)	(590)	(174)	(590)	(174)
						Reservas de lucros		180.025	164.674	180.025	164.674
						Outros resultados abrangentes		(7.487)	(7.487)	(7.487)	(7.487)
						Patrimônio líquido atribuível a acionistas controladores		694.083	676.188	694.083	676.188
						Participação dos acionistas não controladores		-	-	142	110
								694.083	676.188	694.225	676.298
Total do ativo		1.013.745	1.046.719	1.214.762	1.222.267	Total do passivo e patrimônio líquido		1.013.745	1.046.719	1.214.762	1.222.267

As notas explicativas da Administração são parte integrante das demonstrações contábeis individuais e consolidadas.

ETERNIT S.A. - Em recuperação judicial**Notas Explicativas****Demonstrações do resultado individuais e consolidadas****Períodos findos em 30 de junho de 2023 e 30 de junho de 2022****(Em milhares de Reais - exceto o lucro líquido por ação)**

	Nota explicativa	Controladora				Consolidado			
		01/01/2023 à 30/06/2023	01/01/2022 à 30/06/2022	01/04/2023 à 30/06/2023	01/04/2022 à 30/06/2022	01/01/2023 à 30/06/2023	01/01/2022 à 30/06/2022	01/04/2023 à 30/06/2023	01/04/2022 à 30/06/2022
Receita líquida	22	320.698	362.815	149.850	176.775	555.961	551.779	259.585	292.086
Custos dos produtos e mercadorias vendidos, e dos serviços prestados	23	(255.328)	(267.385)	(121.055)	(132.058)	(405.523)	(358.383)	(192.671)	(184.628)
Lucro bruto		65.370	95.430	28.795	44.717	150.438	193.396	66.914	107.458
Receitas/(despesas) operacionais									
Despesas com vendas	23	(25.586)	(26.697)	(12.779)	(13.817)	(59.432)	(49.899)	(35.072)	(27.469)
Gerais e administrativas	23	(21.062)	(22.520)	(11.248)	(10.328)	(48.536)	(41.870)	(27.673)	(21.361)
Remuneração da administração	23	(4.255)	(6.877)	(1.874)	(5.575)	(5.709)	(7.529)	(2.842)	(5.946)
Outras receitas/(despesas) operacionais, líquidas	24	(1.933)	(7.725)	87	(6.012)	(2.625)	17.881	1.392	(466)
Resultado da equivalência patrimonial	8	15.369	57.367	276	33.031	-	-	-	-
		(37.467)	(6.452)	(25.538)	(2.701)	(116.302)	(81.417)	(64.195)	(55.242)
Resultado operacional		27.903	88.978	3.257	42.016	34.136	111.979	2.719	52.216
Resultado financeiro	25	(6.586)	(4.159)	(4.026)	(2.288)	(5.034)	(4.508)	(2.097)	4.123
Resultado antes do Imposto de Renda e da Contribuição Social		21.317	84.819	(769)	39.728	29.102	107.471	622	56.339
Imposto de Renda e Contribuição Social									
Correntes	21.(i)	-	(11.841)	96	(3.306)	(13.336)	(34.633)	(2.108)	(20.645)
Diferidos	21.(i)	1.806	9.585	1.806	3.884	7.389	9.805	2.635	4.652
Lucro líquido do período		23.123	82.563	1.133	40.306	23.155	82.643	1.149	40.346
Atribuível a:									
Acionistas controladores						23.123	82.563	1.133	40.306
Acionistas não controladores						32	80	16	40
Lucro líquido do período		23.155	82.643	1.149	40.346	23.155	82.643	1.149	40.346
Lucro líquido por ação									
Básico e diluído (R\$)		0,3747	1,3367	0,0184	0,6526	0,3747	1,3367	0,0184	0,6526

As notas explicativas da Administração são parte integrante das demonstrações contábeis individuais e consolidadas.

ETERNIT S.A. - Em recuperação judicial

Notas Explicativas

Demonstrações do resultado abrangente individuais e consolidadas

Períodos findos em 30 de junho de 2023 e 30 de junho de 2022

(Em milhares de Reais)

	Controladora		Consolidado	
	30/06/2023	30/06/2022	30/06/2023	30/06/2022
Lucro líquido do período	23.123	82.563	23.155	82.643
Outros resultados abrangentes	-	-	-	-
Outros resultados abrangentes líquidos de impostos	-	-	-	-
Resultado abrangente total do período	23.123	82.563	23.155	82.643
Atribuível a:				
Acionistas controladores			23.123	82.563
Acionistas não controladores			32	80
			23.155	82.643

As notas explicativas da Administração são parte integrante das demonstrações contábeis individuais e consolidadas.

ETERNIT S.A. - Em recuperação judicial

Notas Explicativas

Demonstrações das mutações do patrimônio líquido individuais e consolidadas

Períodos findos em 30 de Junho de 2023 e 30 de junho de 2022

(Em milhares de Reais)

	Nota explicativa	Capital social	Ações em tesouraria	Reservas de lucros			Lucros acumulados	Outros resultados abrangentes	Total controladora	Participação dos acionistas não controladores	Total do patrimônio líquido	
				Subvenção para investimentos	Reserva Estatutária	Reserva Legal						Retenção de Lucros
SALDOS EM 1º DE JANEIRO DE 2022		438.082	(174)	69.927	8.221	8.221	59.417	-	(20.449)	563.245	110	563.355
Lucro do período		-	-	-	-	-	-	82.563	-	82.563	80	82.643
Subvenção para investimentos		-	-	4.833	-	-	-	(4.833)	-	-	-	-
Juros sobre o capital próprio		-	-	-	-	-	-	(18.400)	-	(18.400)	-	(18.400)
Retenção de Lucro		-	-	-	-	-	59.330	(59.330)	-	-	-	-
SALDOS EM 30 DE JUNHO DE 2022		438.082	(174)	74.760	8.221	8.221	118.747	-	(20.449)	627.408	190	627.598
SALDOS EM 1º DE JANEIRO DE 2023		438.082	(174)	81.093	15.101	15.101	134.472	-	(7.487)	676.188	110	676.298
Lucro do período		-	-	-	-	-	-	23.123	-	23.123	32	23.155
Subvenção para investimentos		-	-	-	-	-	-	(2.960)	-	(2.960)	-	(2.960)
Compra de ações em tesouraria		-	(416)	2.960	-	-	-	-	-	2.544	-	2.544
Juros sobre o capital próprio		-	-	-	-	-	-	(4.812)	-	(4.812)	-	(4.812)
SALDOS EM 30 DE JUNHO DE 2023		438.082	(590)	84.053	15.101	15.101	134.472	15.351	(7.487)	694.083	142	694.225

As notas explicativas da Administração são parte integrante das demonstrações contábeis individuais e consolidadas.

ETERNIT S.A. - Em recuperação judicial**Notas Explicativas**

Demonstrações do valor adicionado individuais e consolidadas
Períodos findos em 30 de junho de 2023 e 30 de junho de 2022
(Em milhares de Reais)

	Nota explicativa	Controladora		Consolidado	
		30/06/2023	30/06/2022	30/06/2023	30/06/2022
Receitas					
Vendas de mercadorias, produtos e serviços	22	416.058	475.704	677.555	675.325
Outras receitas		(1.158)	(1.369)	(785)	13.899
Perdas estimadas com créditos de liquidação duvidosa sobre as contas a receber	23	(2.220)	(928)	(10.291)	(1.410)
		412.680	473.407	666.479	687.814
Insumos adquiridos de terceiros					
Custos dos produtos e mercadorias vendidos e dos serviços prestados		(219.039)	(242.014)	(383.059)	(347.782)
Materiais, energia, serviços de terceiros e outros		(69.190)	(81.621)	(96.640)	(100.071)
Perda estimada por não recuperabilidade de ativos e provisão para reestruturação		-	-	-	47
Outros descontos, abatimentos e doações		(750)	(457)	(804)	(467)
		(288.979)	(324.092)	(480.503)	(448.273)
Valor adicionado bruto		123.701	149.315	185.976	239.541
Depreciação, amortização e exaustão	23	(7.818)	(6.342)	(18.119)	(9.073)
Valor adicionado líquido produzido pela companhia		115.883	142.973	167.857	230.468
Valor adicionado recebido em transferência					
Resultado da equivalência patrimonial	8	15.369	57.367	-	-
Receitas financeiras		1.881	850	28.175	40.537
Outras		276	1.509	888	2.269
		17.526	59.726	29.063	42.806
Valor adicionado total a distribuir		133.409	202.699	196.920	273.274
Pessoal:					
Remuneração direta		32.022	34.682	65.867	58.753
Benefícios		16.424	15.464	28.461	24.594
FGTS		2.607	2.552	4.768	3.868
		51.053	52.698	99.096	87.215
Impostos, taxas e contribuições:					
Federais		28.351	36.446	22.951	45.233
Estaduais		15.923	19.018	(1.841)	(2.833)
Municipais		1.396	1.490	1.633	2.019
		45.670	56.955	22.743	44.419
Remuneração de capital de terceiros:					
Juros		8.478	5.009	33.220	45.045
Aluguéis		5.085	5.474	18.706	13.952
		13.563	10.483	51.926	58.997
Remuneração de capitais próprios:					
Juros sobre o capital próprio		4.812	-	4.812	-
Lucros retidos do período		18.311	82.563	18.311	82.563
Participação dos não controladores nos lucros retidos		-	-	32	80
		23.123	82.563	23.155	82.643
		133.409	202.699	196.920	273.274

As notas explicativas da Administração são parte integrante das demonstrações contábeis individuais e consolidadas.

ETERNIT S.A. - Em recuperação judicial**Notas Explicativas**

Demonstrações dos fluxos de caixa individuais e consolidadas
Períodos findos em 30 de junho de 2023 e 30 de junho de 2022
(Em milhares de Reais)

	Nota explicativa	Controladora		Consolidado	
		30/06/2023	30/06/2022	30/06/2023	30/06/2022
Fluxo de caixa das atividades operacionais					
Resultado antes do Imposto de Renda e da Contribuição Social		21.317	84.819	29.102	107.471
Ajustes para conciliar o lucro antes do Imposto de Renda e da Contribuição Social com o caixa líquido gerado pelas atividades operacionais:					
Resultado da equivalência patrimonial	8	(15.369)	(57.367)	-	-
Depreciação e amortização	23	7.818	6.342	18.119	9.073
Resultado na baixa de ativos imobilizados e intangíveis		312	-	636	-
Perdas esperadas com créditos de liquidação duvidosa sobre as contas a receber	23	2.183	928	10.253	1.410
Perda estimada para redução ao valor realizável líquido dos estoques	5	(315)	(478)	1.420	(1.002)
Perda estimada para redução ao valor recuperável		-	-	(1.868)	-
Provisão para riscos tributários, cíveis e trabalhistas	19	(2.919)	14	(1.290)	(202)
Provisão para benefícios pós-emprego		(15)	130	(238)	86
Provisão para desmobilização da mina		-	-	(2.517)	-
Encargos financeiros, variação monetária e variação cambial		1.054	1.606	6.158	8.243
		14.066	35.994	59.775	125.079
Aumento/(redução) nos ativos operacionais:					
Contas a receber		1.751	(4.717)	28.766	(76.730)
Partes relacionadas a receber		60.930	37.727	-	-
Estoques	5	(9.179)	(30.353)	(14.925)	(32.331)
Tributos a recuperar		(1.473)	36.080	(10.770)	13.258
Depósitos judiciais		199	(134)	194	(135)
Disponível para venda		-	-	-	3.822
Outros ativos		(2.003)	(969)	3.565	(5.195)
Aumento/(redução) nos passivos operacionais:					
Fornecedores		(1.725)	(5.451)	7.616	338
Partes relacionadas a pagar		4.301	1.152	-	-
Impostos, taxas e contribuições a recolher		(3.412)	(3.807)	(4.232)	(4.773)
Obrigações com pessoal	16	(2.344)	(2.773)	3.710	(1.505)
Outros passivos		(38.032)	(1.689)	(54.058)	1.751
Caixa gerado pelas operações		23.079	61.060	19.641	23.579
Juros pagos		(368)	-	-	-
Imposto de renda e contribuição social pagos		(107)	(14.529)	(7.762)	(30.637)
Caixa líquido gerado pelas/ (aplicado nas) operações		22.604	46.531	11.879	(7.058)
Fluxo de caixa das atividades de investimento					
Adições ao ativo imobilizado e intangível	11 e 12	(8.039)	(22.319)	(94.430)	(30.761)
Caixa líquido gerado nas atividades de investimento		(8.039)	(22.319)	(94.430)	(30.761)
Fluxo de caixa das atividades de financiamento					
Captação de empréstimos e financiamentos					
Amortização de empréstimos e financiamentos	15	(1.249)	-	(21.923)	(3.161)
Dividendos e JCP pagos		(17.992)	27.030	(17.992)	(27.030)
Operações com arrendamento		-	-	(1.728)	(1.634)
Ações em tesouraria		(416)	-	(416)	-
Caixa líquido aplicados(gerado) nas atividades de financiamento		(17.038)	(27.030)	19.735	(31.825)
Redução líquida do caixa e equivalentes de caixa		(2.473)	(2.818)	(62.816)	(69.644)
Caixa e equivalentes de caixa no início do período	3	3.485	3.370	112.469	218.864
Caixa e equivalentes de caixa no fim do período	3	1.012	552	49.653	149.220
Redução líquida do caixa e equivalentes de caixa		(2.473)	(2.818)	(62.816)	(69.644)

As notas explicativas da Administração são parte integrante das demonstrações contábeis individuais e consolidadas.

Notas Explicativas ETERNIT S.A. - Em recuperação judicial



Notas explicativas da Administração às informações contábeis trimestrais - ITR
Período findo em 30 de junho de 2023
(Em milhares de Reais - R\$, exceto quando indicado de outra maneira)

1. Contexto operacional

A Eternit S.A. - Em recuperação judicial (“Companhia” ou “Eternit”) fundada em 1940 e com sede na cidade de São Paulo - SP é uma sociedade anônima de capital aberto com ações listadas no Novo Mercado, negociadas sob o *ticker* ETER3 na B3 S.A - Brasil Bolsa Balcão (“B3”).

Reconhecida no mercado brasileiro como “a marca da coruja”, a Eternit é líder de mercado na comercialização de telhas e sistemas construtivos de fibrocimento, além de ter atuação na industrialização e comercialização de produtos de cimento, concreto, telhas solares, bem como outros materiais de construção e respectivos acessórios.

Atualmente, a Eternit possui sete parques industriais, uma mineradora que produz a fibra crisotila e uma unidade de telhas fotovoltaicas. As unidades produtivas da Companhia estão presentes em todas as regiões do país, localizadas nas cidades de Colombo-PR, Atibaia-SP, Hortolândia-SP, Rio de Janeiro-RJ, Goiânia-GO, Minaçu-GO, Simões Filho-BA e Manaus-AM.

A Companhia e suas controladas denominadas (“Grupo”) têm como principal objeto social a industrialização e a comercialização de produtos para os segmentos de coberturas (telhas de fibrocimento, telhas de concreto e telhas solares) e de soluções construtivas (placas cimentícias e painel wall), bem como outros materiais de construção e respectivos acessórios. Além disso, atua na exploração e beneficiamento de fibra mineral da variedade crisotila para fins exclusivos de exportação.

Com capital pulverizado, sem acordo de acionistas ou grupo controlador, a Companhia tem como acionistas pessoas físicas e jurídicas, clubes de investimento, fundos de investimento e fundações.

As demonstrações consolidadas do Grupo incluem as informações contábeis da Eternit S.A. e as de suas controladas no período findo em 30 de junho de 2023, conforme descrito a seguir:

Controlada	Participação (%)	Tipo de Controle	Localização/ Sede	Atividade principal
Sama S.A. Minerações Associadas	100	Direto	Minaçu/GO	Mineração, exploração e beneficiamento da fibra crisotila.
Tégula S.A.	100	Direto	Atibaia/SP	Industrialização e comercialização de telhas de concreto e fabricação de geradores de corrente contínua e alternada, bem como peças e acessórios. Operação descontinuada em 2019.
Precon Goiás Industrial Ltda.	100	Direto	Anápolis/GO	Participação em empresas industriais e comerciais.
Prel Empreendimentos e Participações Ltda.	100	Direto	São Paulo/SP	Industrialização e comercialização de fibras sintéticas de polipropileno utilizadas em materiais de construção.
Eternit da Amazônia Indústria de Fibrocimento Ltda.	100	Direto	Manaus/AM	Fabricação de artefatos de fibrocimento para uso na construção.
Confibra Indústria e Comércio Ltda	100	Direto	Hortolândia/SP	Gestão do patrimônio e administração dos investimentos do grupo.
Atena Consultoria e Participações Ltda.	100	Indireto	São Paulo/SP	Gestão do patrimônio e administração dos investimentos do grupo.
Cordoba Consultoria e Participações Ltda.	100	Indireto	São Paulo/SP	Gestão do patrimônio e administração dos investimentos do grupo.

Notas Explicativas ETERNIT S.A. - Em recuperação judicial



Notas explicativas da Administração às informações contábeis trimestrais - ITR
Período findo em 30 de junho de 2023
(Em milhares de Reais - R\$, exceto quando indicado de outra maneira)

Controlada	Participação (%)	Tipo de Controle	Localização/Sede	Atividade principal
Engedis Distribuição Ltda.	100	Indireto	Minaçu/GO	Não possui atividade econômica.
Companhia Sulamericana de Cerâmica S.A. "CSC"	100	Direto	Caucaia/CE	Operação de louças descontinuada em 2020. A partir de 2022 com centro de distribuição de telhas de fibrocimento.
Tégula Solar S/A.	100	Indireto	Atibaia/SP	Fabricação de geradores de corrente contínua e alternada, bem como peças e acessórios.

Os principais produtos industrializados e comercializados pelo Grupo, assim como informações por segmento, estão descritos na Nota Explicativa nº 26.

1.1. Recuperação judicial

A Companhia, juntamente com suas controladas, ajuizou um pedido de recuperação judicial em 19 de março de 2018, perante a Comarca da Capital do Estado de São Paulo, nos termos dos artigos 51 e seguintes da Lei nº 11.101/05.

A decisão de ajuizamento foi aprovada pelos acionistas da Companhia e pelo Conselho de Administração em Assembleia Geral Extraordinária realizada em 11 de abril de 2018, e deferida pelo Juízo da 2ª Vara de Falências e Recuperações Judiciais da Comarca da Capital de São Paulo em 16 de abril de 2018, cuja decisão foi publicada em 03 de maio de 2018.

A versão final do Plano de Recuperação Judicial ("Plano") foi apresentada em 25 de abril de 2019, a qual foi aprovada em Assembleia Geral de Credores em 29 de maio de 2019.

O Plano foi homologado pelo Juízo da 2ª Vara de Falências e Recuperações Judiciais da Comarca de São Paulo/SP em 30 de maio de 2019, sendo a decisão publicada no Diário Oficial do Estado de São Paulo em 11 de junho de 2019, data em que se iniciaram os prazos para cumprimento do respectivo plano que contempla quatro classes, à saber:

A Classe I de credores contempla os titulares de créditos trabalhistas, cujos pagamentos foram divididos em três categorias:

- (i) Créditos trabalhistas de natureza estritamente salarial até o limite de cinco salários-mínimos com prazo de pagamento em 30 dias após a homologação do plano;
- (ii) Demais valores até o limite de R\$ 250 serão pagos integralmente em até 12 meses;
- (iii) Saldos excedendo R\$ 250 serão quitados com novas ações emitidas pela Companhia, ou no caso de exercício do direito de preferência pelos acionistas, com os recursos obtidos com o aumento de capital.

Notas explicativas da Administração às informações contábeis trimestrais - ITR
Período findo em 30 de junho de 2023
(Em milhares de Reais - R\$, exceto quando indicado de outra maneira)

Após a homologação do Plano de Recuperação Judicial, alguns credores trabalhistas interpuseram agravo de instrumento contra a decisão de homologação em razão da forma de pagamento prevista (pagamento linear até o montante de R\$ 250 e o saldo remanescente acima de R\$ 250 após pagamento linear por meio de emissão de ações decorrente do aumento do capital da controladora Eternit).

Em função de uma decisão desfavorável proferida pelo Tribunal de Justiça de São Paulo (TJSP), o Grupo opôs embargos de declaração a fim de questionar a decisão, já que esse entendimento é contrário ao entendimento atual do Superior Tribunal de Justiça (STJ) e ao Enunciado XIII do próprio TJSP.

Os embargos foram julgados e rejeitados pelo TJSP, levando a Companhia a ingressar com recurso especial no STJ. Paralelamente, o juiz autorizou o pagamento dos créditos trabalhistas com os recursos obtidos no aumento de capital aos credores da Classe I, então depositados em juízo.

Todavia, os credores retardatários da Classe I com valores acima de R\$ 250 vêm sendo pagos em dinheiro nos termos do acórdão do TJSP (Agravo de Instrumento nº 2140739-28.2019.8.26.0000), com o objetivo de manter as obrigações concursais em dia, sem quaisquer alegações de descumprimento do Plano de Recuperação Judicial pela Companhia. De todo modo, a Companhia ressalva todos os seus direitos e pretensões levadas ao STJ, no bojo do Recurso Especial nº 1899316/SP, ora em fase de julgamento de Embargos de Divergência.

Assim, o pagamento de tais credores trabalhistas não significa qualquer tipo de renúncia com relação às pretensões levadas ao STJ. Fato é que a Companhia se mantém confiante de que o entendimento do TJSP será reformado pela turma julgadora do STJ, permitindo-se o cumprimento do Plano conforme as condições atinentes à Classe I que foram aprovadas pelos credores, condições estas que são economicamente viáveis e compatíveis com a sua estrutura financeira e de geração de caixa.

Em 30 de junho de 2023, o saldo da Classe I totalizou R\$ 711.

A Classe II de credores contempla apenas um credor com garantia real, cujo pagamento teve carência de 12 meses a contar da data de homologação do Plano e com a incidência de juros de 7% a.a. Os pagamentos serão realizados em 126 parcelas mensais (restando 96 parcelas até 30/06/23). Dessa forma, em 30 de junho de 2023, o saldo da Classe II totalizou R\$ 31.484.

Notas explicativas da Administração às informações contábeis trimestrais - ITR
Período findo em 30 de junho de 2023
(Em milhares de Reais - R\$, exceto quando indicado de outra maneira)

A Classe III é composta pelos credores quirografários que deverão receber o pagamento inicial de R\$ 3, limitado ao valor do crédito, em até 180 dias a contar da data de homologação. O pagamento do saldo restante considera duas opções de recebimento a critério do credor:

- (i) **Opção A:** limitado a R\$ 50.000 por credor, com a possibilidade de recebimento por meio de dação de imóvel em processo competitivo, com consequente quitação do seu crédito, integral ou parcial, incorrendo em deságio de 30% sobre o montante ofertado (imóvel utilizado em dação). Os saldos remanescentes após a dação terão seus créditos quitados através da Tranche A e da Parcela A. A primeira corresponde a 15% do saldo e será remunerada à taxa de 1% a.a. e correção monetária de 100% do CDI. O pagamento será efetuado em 28 parcelas trimestrais iguais e consecutivas, a primeira vencendo em 21 meses a contar da data de homologação. A Parcela A, representa 85% do saldo e será corrigida por 100% do CDI, sendo paga em parcela única no 102º mês a contar da data de homologação, podendo ser antecipada com recursos líquidos oriundos da alienação dos ativos imobiliários elencados no Plano (Quadro 5-A);
- (ii) **Opção B:** pagamento com a aplicação de 45% de deságio sobre os créditos quirografários limitado, após o deságio, a R\$ 50.000, pago através da Tranche B e da Parcela B. A primeira, representa 27% do saldo após deságio e será remunerada à taxa de 1% a.a. e correção monetária de 100% do CDI. O pagamento será efetuado em 28 parcelas trimestrais iguais e consecutivas, a primeira vencendo em 21 meses a contar da data de homologação. A Parcela B correspondendo a 73% do saldo, será corrigida por 100% do CDI, sendo paga numa parcela única no 102º mês a partir da data de homologação, podendo ser antecipada com recursos líquidos oriundos da alienação de ativos elencados no Plano (Quadro 5-B). Como meio de aceleração do pagamento será procedida a alienação do ativo imobilizado da UPI Louças Sanitárias (CSC).

Os valores de cada credor quirografário que superarem o limite de R\$ 50.000, conforme descrito nas Opções A e B, serão pagos por meio de debêntures emitidas pela controladora, com carência de 102 meses e vencimento “bullet” em 120 meses após o término da carência e o saldo corrigido pela Taxa Referencial (“TR”). Todavia, após o exercício da opção pelos credores, não houve credor individual com créditos superiores a R\$ 50.000.



Notas explicativas da Administração às informações contábeis trimestrais - ITR
Período findo em 30 de junho de 2023
(Em milhares de Reais - R\$, exceto quando indicado de outra maneira)

Com a liquidação dos credores das Opções A e B incorrida em 2021, decorrente da alienação do ativo de Louças Sanitárias (CSC), em 30 de junho de 2023, o saldo da Classe III totalizou R\$ 3.652 e US\$ 125, sendo a maior parte composta de credores concursais que não forneceram dados bancários e ou não se apresentaram para recebimento na data do pagamento. Assim, o saldo desta classe não está sendo mais corrigida.

A Classe IV é composta por microempresas e empresas de pequeno porte que deverão receber o pagamento inicial no montante de até R\$ 2 por credor, em parcela única e limitada ao seu crédito, vencendo em até 180 dias a contar da data de homologação. O saldo remanescente, limitado ao montante de R\$ 250, será pago em até 18 meses a partir da data de homologação com a correção de 100% do CDI. Todavia, os pagamentos aos credores concursais da Classe IV foram concluídos, de forma antecipada.

Em 30 de junho de 2023, o saldo da Classe IV totalizou R\$ 1.006, reflexo de credores concursais que não forneceram dados bancários e ou não se apresentaram para recebimento na data do pagamento. Assim, o saldo desta classe não está sendo mais corrigida.

O quadro abaixo demonstra a posição atualizada dos credores em 30 de junho de 2023. Desde a homologação do Plano de Recuperação Judicial, foram realizados pagamentos nos montantes de R\$ 127.393 e US\$ 1.247, destes um valor correspondente a R\$ 40.400 na forma de dação de imóveis da controlada Prel Empreendimentos e Participações Ltda. De acordo com a opção exercida pelos credores, foram aplicados os descontos previstos no Programa de Recuperação Judicial nos montantes de R\$ 55.153 e de US\$ 763.

A movimentação do Plano de Recuperação Judicial da Companhia pode ser visualizada no quadro abaixo:



Notas Explicativas ETERNIT S.A. - Em recuperação judicial

Notas explicativas da Administração às informações contábeis trimestrais - ITR Período findo em 30 de junho de 2023 (Em milhares de Reais - R\$, exceto quando indicado de outra maneira)

Classes	Saldo Aprovado no Plano RJ	Haircut	Dação	Novos Créditos Habilitados (Desabilitados)	Juros/ Encargos	Pagtos. Realizados	Saldo Final
Classe I - Credores Trabalhistas	6.466	-	-	4.610	-	(10.365)	711
Classe II - Credores com Garantia Real	36.225	-	-	-	10.488	(15.229)	31.484
Classe III - Credores Quirografários:							
Opção A - R\$	107.672	(17.314)	(40.400)	(1.160)	3.476	(48.622)	3.652
Opção A - US\$	953	-	-	(520)	1	(309)	125
Opção B - R\$	84.097	(37.839)	-	-	3.242	(49.500)	-
Opção B - US\$	1.696	(763)	-	-	5	(938)	-
Classe IV - Credores Microempresas e Empresas de Pequeno Porte	4.612	-	-	-	71	(3.677)	1.006
Total - R\$	239.072	(55.153)	(40.400)	3.450	17.277	(127.393)	36.853
Total - US\$	2.649	(763)	-	(520)	6	(1.247)	125

Notas explicativas da Administração às informações contábeis trimestrais - ITR
Período findo em 30 de junho de 2023
(Em milhares de Reais - R\$, exceto quando indicado de outra maneira)

Dessa forma, a dívida concursal em 30 de junho de 2023 totalizou R\$ 36.853 e US\$ 125 em moeda estrangeira, equivalente a R\$ 603 (R\$ 4,8192: 1 US\$), tendo 84% de sua dívida concursal atrelada ao Banco da Amazônia (Classe II), com amortização mensal (restando 96 parcelas) e juros pré-fixados de 7% a.a.

A íntegra do Plano de Recuperação Judicial aprovado e a ata da Assembleia Geral de Credores foram disponibilizadas no sítio da Comissão de Valores Mobiliários (“CVM”) e no website de Relações com Investidores da Companhia (ri.eternit.com.br).

1.2. Continuidade operacional

A Administração avaliou a capacidade da Companhia e de suas controladas em continuar operando e está convencida de que apesar das questões advindas da recuperação judicial e da questão jurídica do mineral crisotila no Brasil possui recursos para dar continuidade a seus negócios no futuro. Assim, estas informações contábeis foram preparadas com base no pressuposto de continuidade.

a) Recuperação judicial

A recuperação judicial continua em curso e faz parte da reestruturação da Companhia e de suas controladas, tendo como objetivo a preparação de uma base sólida para os próximos anos através de modernização de suas unidades fabris, inovação e foco na rentabilidade de seus negócios, além do efeito de proteção contra as ações judiciais e possíveis execuções que possam recair sobre a Companhia.

Assim, para o encerramento da Recuperação Judicial, a Companhia aguarda o desfecho da discussão mantida perante ao Superior Tribunal de Justiça (“STJ”), encontrando-se pendente de julgamento, no momento, os Embargos de Divergência opostos pela Companhia para que a questão seja analisada pela Segunda Seção do C. STJ, pleiteando-se, que sejam restabelecidas as condições de pagamento dos credores trabalhistas previstas no Plano de Recuperação Judicial aprovado em Assembleia Geral de Credores, as quais foram homologadas em 30 de maio de 2022 pelo Juízo da 2ª Vara de Falências e Recuperações Judicial da Comarca da Capital de São Paulo.

b) A questão jurídica do mineral crisotila no Brasil

A atividade de exploração e utilização da crisotila é regulamentada pela Lei Federal nº 9.055/95, Decreto nº 2.350/97 e normas regulamentadoras do Ministério do Trabalho e Emprego. Também está prevista na Convenção 162 da Organização Internacional do Trabalho (OIT).

Notas explicativas da Administração às informações contábeis trimestrais - ITR
Período findo em 30 de junho de 2023
(Em milhares de Reais - R\$, exceto quando indicado de outra maneira)

A referida Lei foi objeto da Ação Direta de Inconstitucionalidade (ADI) nº 4.066 propostas pela ANAMATRA e pela ANPT perante o Supremo Tribunal Federal (STF), tendo sido julgada em 24 de agosto de 2017, onde cinco votos foram declarados pela procedência da ação e consequente inconstitucionalidade da Lei Federal e quatro votos pela sua improcedência e constitucionalidade.

De acordo com o artigo 97 da Constituição Federal, a inconstitucionalidade de uma lei pressupõe voto de ao menos seis dos onze ministros, o que não ocorreu. Dessa forma, a Lei nº 9.055 não foi considerada inconstitucional.

Posteriormente foram julgadas pelo STF as ADIs nº 3.406 e nº 3.470 propostas pela Confederação Nacional dos Trabalhadores na Indústria (CNTI) contra a Lei Estadual do Rio de Janeiro que versam sobre a legalidade do uso da crisotila naquele Estado.

No julgamento, foi declarada por maioria de votos a improcedência das referidas ADIs, o que resultou na constitucionalidade da Lei Estadual do Rio de Janeiro. Além disso, foi declarada incidentalmente a inconstitucionalidade do artigo 2º da Lei Federal, com efeito “erga omnes”, ou seja, atingindo todo o território nacional.

Em função da publicação desta decisão, no início de dezembro de 2017 o Grupo suspendeu as atividades de suas controladas SAMA (mineradora) e Precon (fabricante de telhas de fibrocimento com utilização da fibra mineral). As demais unidades de produção de telhas de fibrocimento seguiram operando através da utilização da fibra sintética de polipropileno produzida na unidade de Manaus.

Entretanto, a autora das ADIs nº 3.406 e nº 3.470 - (CNTI) solicitou à relatora delas a suspensão do efeito “erga omnes” até a publicação do acórdão, o que foi acolhido, permanecendo apenas a proibição nos Estados que proíbem a matéria-prima.

Diante da decisão acima, a Companhia retomou as atividades das controladas Sama e Precon até a publicação do acórdão e fluência do prazo para oposição dos embargos de declaração, nos termos do referido despacho.

Conforme Fato Relevante divulgado ao mercado em 10 de janeiro de 2019, o Grupo deixou de utilizar a fibra crisotila como matéria-prima na fabricação de telhas de fibrocimento. Atualmente, a produção de telhas se dá exclusivamente com a utilização de fibras sintéticas de polipropileno produzidas em sua unidade de Manaus.

**Notas explicativas da Administração às informações contábeis trimestrais - ITR
Período findo em 30 de junho de 2023
(Em milhares de Reais - R\$, exceto quando indicado de outra maneira)**

Nesse contexto, a controlada Sama interrompeu a comercialização da fibra mineral de crisotila no mercado nacional direcionando sua produção exclusivamente para o mercado externo.

Em Fato Relevante divulgado ao mercado em 31 de maio de 2019, o Grupo se viu obrigado a hibernar os ativos da sua controlada Sama. A decisão de hiberná-los se deu pela não apreciação pelo Superior Tribunal Federal (“STF”) do pedido de efeito suspensivo requerido naquele processo até apreciação do mérito dos embargos de declaração opostos em 08 de fevereiro de 2019. Nos embargos, foi requerida a modulação para o encerramento das atividades de mineração, período no qual a Sama continuaria, exclusivamente, como exportadora da fibra de crisotila.

Ao longo de 2020, a Eternit informou ao mercado que a controlada Sama havia retomado suas atividades, destinando sua produção exclusivamente ao mercado externo, amparada na Lei do Estado de Goiás nº 20.514, regulamentada pelo Decreto nº 9.518. Dessa forma, a Companhia aguarda a decisão do STF quanto à Ação Direta de Inconstitucionalidade proposta pela Associação Nacional dos Procuradores do Trabalho contra Lei nº 20.514 do Estado de Goiás (ADI nº 6.200).

Em relação à controlada Precon, fabricante de telhas de fibrocimento com utilização da fibra de crisotila em seu processo produtivo, teve a sua unidade fabril descontinuada em função da proibição do uso do mineral crisotila na fabricação de telhas no território nacional. Nesse sentido, a Administração da Companhia decidiu pela desmobilização da fábrica e transferência dos equipamentos para as unidades da Eternit em Goiânia-GO e Colombo-PR, visando aumento na capacidade produtiva destas unidades e pela alienação do seu terreno.

Em junho de 2023, as ADIs nº 3.406 e nº 3.470 ajuizadas pela CNTI, mencionadas acima, transitaram em julgado, tendo sido reconhecida a inconstitucionalidade do art. 2º da Lei Federal 9055/95, com efeitos nacionais.

2. Base para preparação, apresentação das demonstrações contábeis e principais políticas contábeis

Ao elaborar as informações contábeis intermediárias individuais e consolidadas, a Administração utilizou critérios de divulgação baseados em regulamentos, relevância das transações e mudanças observadas na posição patrimonial, econômica e financeira, bem como desempenho da Companhia e de suas controladas.

Notas explicativas da Administração às informações contábeis trimestrais - ITR
Período findo em 30 de junho de 2023
(Em milhares de Reais - R\$, exceto quando indicado de outra maneira)

2.1. Novos pronunciamentos técnicos, revisões e interpretações

Não há novas normas e interpretações emitidas e alterações não adotadas pela Administração da Companhia, que possam ter impacto no seu resultado ou patrimônio líquido.

2.2. Declaração de conformidade e base para preparação

As informações contábeis intermediárias individuais e consolidadas da Companhia foram preparadas e estão apresentadas de acordo com os padrões internacionais de relatórios financeiros (*International Financial Reporting Standards- "IFRS"*), emitidas pelo *International Accounting Standards Board ("IASB")*, implementados no Brasil através do Comitê de Pronunciamentos Contábeis ("CPC"), aprovados pela Comissão de Valores Mobiliários ("CVM") e pelo Conselho Federal de Contabilidade ("CFC"). Todas as informações relevantes das demonstrações contábeis, e apenas essas informações, estão sendo evidenciadas e correspondem às utilizadas na gestão da Administração da Companhia.

A apresentação da Demonstração do Valor Adicionado ("DVA"), individual e consolidada, é requerida pela legislação societária brasileira e pelas práticas contábeis adotadas no Brasil aplicáveis a companhias abertas. A DVA foi preparada de acordo com os critérios definidos no Pronunciamento Técnico CPC 09 - "Demonstração do Valor Adicionado".

As IFRS não requerem a apresentação dessa demonstração. Todavia, essa demonstração está apresentada como informação suplementar, sem prejuízo do conjunto das demonstrações contábeis.

Essas informações contábeis intermediárias não incluem todos os requerimentos de demonstrações contábeis anuais ou completas. Desta forma, elas devem ser lidas juntamente com as demonstrações contábeis da Companhia do exercício findado em 31 de dezembro de 2022.

Além disso, estas informações contábeis intermediárias não incluem as seguintes notas explicativas, seja por redundância ou por relevância em relação ao que já foi apresentado nas demonstrações contábeis anuais:

- NE n° 32 - Provisão para benefício pós-emprego;
- NE n° 33 - Provisão para desmobilização da mina;
- NE n° 34 - Provisão de reestruturação e desmobilização.

Notas explicativas da Administração às informações contábeis trimestrais - ITR
Período findo em 30 de junho de 2023
(Em milhares de Reais - R\$, exceto quando indicado de outra maneira)

2.3. Base de apresentação

As informações contábeis intermediárias foram elaboradas com base no custo histórico, exceto por determinados instrumentos financeiros mensurados pelos seus valores justos, conforme descrito a seguir:

- (I) O custo histórico geralmente é baseado no valor justo das contraprestações pagas em troca de ativos;
- (ii) As práticas contábeis adotadas no Brasil compreendem aquelas incluídas na legislação societária brasileira, os pronunciamentos, as orientações e as interpretações técnicas emitidas pelo Comitê de Pronunciamentos Contábeis - CPC e aprovados pelo Conselho Federal de Contabilidade (“CFC”) e pela Comissão de Valores Mobiliários (“CVM”).

2.4. Base de consolidação e investimentos em controladas

As informações contábeis intermediárias consolidadas incluem as informações contábeis da Companhia e de suas controladas. O controle é obtido quando a Companhia tem o poder de definir as políticas financeiras e operacionais e de indicar e destituir a maioria dos membros da Diretoria e do Conselho de Administração de uma entidade para auferir benefícios de suas atividades.

A Administração da Eternit, baseada nos estatutos, controla as empresas listadas na Nota Explicativa nº 1 e, portanto, realiza a consolidação integral dessas entidades.

A participação dos acionistas não controladores nas empresas consolidadas é destacada nas demonstrações do resultado consolidado e das mutações do patrimônio líquido.

Nas informações contábeis intermediárias individuais da Companhia, o resultado das controladas é reconhecido através do método de equivalência patrimonial.

Entre os principais ajustes de consolidação estão as seguintes eliminações:

- (i) Saldos das contas de ativos e passivos, bem como dos valores de receitas e despesas entre as empresas controladora e controladas, de forma que as demonstrações contábeis consolidadas representem saldos de contas a receber e a pagar efetivamente com terceiros;
- (ii) Participações no capital e lucro líquido (prejuízo) do período das empresas controladas.

Notas Explicativas ETERNIT S.A. - Em recuperação judicial

Notas explicativas da Administração às informações contábeis trimestrais - ITR
Período findo em 30 de junho de 2023
(Em milhares de Reais - R\$, exceto quando indicado de outra maneira)

O exercício social das controladas incluídas na consolidação é coincidente com o da controladora. Todos os saldos e transações entre as empresas controladas foram eliminados integralmente nas informações contábeis intermediárias consolidadas. As transações entre a Companhia e as empresas controladas são realizadas em condições estabelecidas entre as partes.

Os resultados das controladas adquiridas ou alienadas durante o período estão incluídos nas informações contábeis consolidadas do resultado a partir da data da efetiva aquisição até a data da efetiva alienação, conforme aplicável.

2.5. Aprovação das demonstrações contábeis

As informações contábeis intermediárias individuais e consolidadas foram aprovadas e autorizadas para publicação pelo Conselho de Administração e ratificadas pelo Conselho Fiscal da Companhia em 08 de agosto de 2023.

2.6. Principais práticas contábeis

Na aplicação das principais práticas contábeis do Grupo, a Administração deve fazer julgamentos e elaborar estimativas a respeito dos valores contábeis dos ativos e passivos, os quais não são facilmente obtidos de outras fontes. As estimativas e as respectivas premissas são continuamente avaliadas e estão baseadas na experiência histórica e em outros fatores considerados relevantes. Os resultados efetivos podem diferir dessas estimativas.

As principais premissas e estimativas para o período findo em 30 de junho de 2023 estão consistentes com aquelas divulgadas nas demonstrações contábeis do exercício findado em 31 de dezembro de 2022.

3. Caixa e equivalentes de caixa

	Controladora		Consolidado	
	30/06/2023	31/12/2022	30/06/2023	31/12/2022
Caixa e bancos	1.012	3.485	9.770	36.852
Aplicações financeiras (i)	-	-	39.883	75.617
	1.012	3.485	49.653	112.469

- (i) Em 30 de junho de 2023, as aplicações financeiras automáticas foram remuneradas pela taxa de 5,27% a.a. (5,27% a.a. em 31/12/22), já as aplicações em CDB foram remuneradas pela taxa média de 103,91% do CDI (103,39% a.a. em 31/12/22).

Notas Explicativas ETERNIT S.A. - Em recuperação judicial



Notas explicativas da Administração às informações contábeis trimestrais - ITR
Período findo em 30 de junho de 2023
(Em milhares de Reais - R\$, exceto quando indicado de outra maneira)

4. Contas a receber

	Controladora		Consolidado	
	30/06/2023	31/12/2022	30/06/2023	31/12/2022
Mercado interno	68.990	70.888	87.604	98.024
Mercado externo (i) e (ii)	-	-	111.792	132.565
	68.990	70.888	199.396	230.589
Perdas esperadas com créditos de liquidação duvidosa	(4.425)	(2.389)	(12.990)	(2.884)
	64.565	68.499	186.406	227.705

- (i) Exportações da fibra mineral da variedade crisotila, amparada pela lei do estado de Goiás nº 20.514, de julho de 2019 e regulamentada pelo Decreto nº 9.518 de setembro de 2019;
- (ii) Possui a contratação de instrumento financeiro não derivativo (Trava de Câmbio), que tem como objetivo, garantir a liquidação financeira da carteira de recebíveis preservando a taxa de câmbio da data do embarque da mercadoria.

Composição do saldo de contas a receber por idade de vencimento:

	Controladora		Consolidado	
	30/06/2023	31/12/2022	30/06/2023	31/12/2022
A vencer:				
Até 1 ano	53.802	62.924	160.642	189.809
Valores vencidos:				
Até 90 dias	10.054	4.784	19.974	35.346
Entre 91 e 180 dias	651	727	5.441	2.733
Entre 181 e 360 dias	2.117	1.116	10.708	1.194
Acima de 360 dias	2.366	1.337	2.631	1.507
	68.990	70.888	199.396	230.589
Perdas esperadas com créditos de liquidação duvidosa	(4.425)	(2.389)	(12.990)	(2.884)
	64.565	68.499	186.406	227.705

Movimentação das Perdas Esperadas com Créditos de Liquidação Duvidosa (PECLD) sobre as contas a receber:

	Controladora		Consolidado	
	30/06/2023	31/12/2022	30/06/2023	31/12/2022
Saldo inicial	(2.389)	(650)	(2.884)	(1.179)
Adições	(2.251)	(2.883)	(11.840)	(4.202)
Reversões	68	847	1.587	1.796
Baixa definitiva (i)	147	297	147	701
Saldo final	(4.425)	(2.389)	(12.990)	(2.884)

- (i) Baixas realizadas de clientes com valores acima de R\$ 15, sem expectativa de recebimento.

Notas Explicativas ETERNIT S.A. - Em recuperação judicial



Notas explicativas da Administração às informações contábeis trimestrais - ITR
Período findo em 30 de junho de 2023
(Em milhares de Reais - R\$, exceto quando indicado de outra maneira)

5. Estoques

	Controladora		Consolidado	
	30/06/2023	31/12/2022	30/06/2023	31/12/2022
Produtos acabados	56.490	47.409	96.937	94.655
Produtos semiacabados	22.998	22.256	32.456	26.773
Mercadorias para revenda	2.403	1.598	5.704	5.017
Matérias-primas	27.748	29.962	61.145	57.554
Materiais auxiliares	18.773	18.008	41.312	38.630
(-) Perda para redução ao valor realizável líquido	(4.681)	(4.996)	(14.227)	(12.807)
	123.731	114.237	223.327	209.822

A movimentação da perda para redução ao valor realizável líquido dos estoques está assim representada:

	Controladora		Consolidado	
	30/06/2023	31/12/2022	30/06/2023	31/12/2022
Saldo inicial	(4.996)	(5.556)	(12.807)	(12.712)
Adições	(767)	(1.554)	(6.677)	(6.788)
Reversões	1.082	2.114	5.257	6.693
Saldo final	(4.681)	(4.996)	(14.227)	(12.807)

6. Tributos a recuperar

	Controladora		Consolidado	
	30/06/2023	31/12/2022	30/06/2023	31/12/2022
Imposto sobre circulação de mercadorias e serviços - ICMS(i)	3.597	3.143	38.742	36.977
Imposto de renda retido na fonte - IRRF	10	10	1.634	2.282
Imposto de renda pessoa jurídica - IRPJ (iv)	15.793	15.035	27.712	25.530
Contribuição social sobre o lucro líquido - CSLL(iv)	4.914	4.577	8.500	8.106
Incentivos Fiscais (iii)	4.727	4.642	4.831	4.745
Tributos sobre importações	264	189	1.295	1.242
Programa de integração social - PIS (ii)	-	-	11.110	10.088
Contribuição para o financiamento da seguridade social - COFINS (ii)	-	-	53.478	43.163
Imposto sobre produtos industrializados - IPI	-	-	3.519	3.464
Instituto nacional do seguro social- INSS	140	107	226	169
Outros	833	995	1.626	9.237
	30.278	28.698	152.673	145.003
Circulante	27.783	26.003	122.949	107.735
Não circulante	2.495	2.695	29.724	37.268

- (i) Do montante registrado na rubrica do consolidado, R\$ 30.515 referem-se à créditos gerados na controlada Sama com operação totalmente dedicada ao mercado externo. A compensação do crédito poderá ser realizada de acordo com as possibilidades previstas na IN n° 715/2005 do Estado de Goiás;

Notas explicativas da Administração às informações contábeis trimestrais - ITR
Período findo em 30 de junho de 2023
(Em milhares de Reais - R\$, exceto quando indicado de outra maneira)

- (ii) Do montante registrado na rubrica do consolidado, R\$ 47.218 referem-se à créditos gerados na controlada Sama com operação totalmente dedicada ao mercado externo e R\$ 13.407 referem-se à créditos decorrentes de um mandado de segurança que obteve trânsito em julgado favorável, que permitiu a exclusão do ICMS sobre a base de cálculo do PIS e da COFINS. O pedido de habilitação foi homologado pela RFB. Todos os créditos estão sendo compensados através de declaração de compensação com tributos federais;
- (iii) Contempla Subvenção Governamental de ICMS originado pelo programa de incentivos fiscais “Produzir”;
- (iv) O montante contempla saldo negativo de IRPJ e CSLL do grupo, a ser compensado com outros tributos federais.

7. Combinação de negócios
Confibra Indústria e Comércio Ltda. (Confibra)

Aquisição

Em 29 de julho de 2022, conforme divulgado em Fato Relevante, foi concluída à aquisição de 100% (cem por cento) das quotas das ações representativas do capital social da Confibra Indústria e Comércio Ltda. (“Confibra”), empresa com atuação no mercado de telhas de fibrocimento desde 1973.

O objetivo da aquisição está em linha com a estratégia da Companhia de crescimento e consolidação setorial, o que representará um adicional de cerca de 20% na capacidade de produção de telhas de fibrocimento do Grupo Eternit. Além do aumento da capacidade produtiva, à aquisição, proporcionará ganhos de sinergia, aumento da escala de produção da Companhia e ocupação da unidade da Eternit da Amazônia, que passará a fornecer fibra de polipropileno para a Confibra.

O preço de aquisição da totalidade das quotas da Confibra e do terreno onde a unidade está instalada é de R\$ 110.000 (cento e dez milhões de Reais), pagos pela Companhia em uma única parcela à vista na assinatura do contrato.

O pagamento de um preço adicional (“earn out”) de até R\$ 10.000 (valor justo em 29 de julho de 2022 - R\$ 9.068) está vinculado ao atingimento de determinadas metas financeiras e operacionais, tendo o seu montante corrigido no período pelo IPCA/IBGE até a data do seu vencimento.

Com base na apuração realizada pela Companhia, houve o cumprimento das metas estabelecidas e, portanto, a parcela adicional *earn out* foi paga aos vendedores em 25/04/23.

Em 19 de dezembro de 2022, a Compradora notificou os Vendedores, para lhes informar que o valor do Ajuste de Preço, calculado nos termos do Contrato e do 1º Aditamento, corresponde a um saldo positivo para os Vendedores no montante de R\$ 25.295 decorrente do capital de giro, portanto o valor adicional apurado pelos Vendedores, fruto do capital de giro foi acrescido ao preço de compra no quarto trimestre de 2022.

Notas Explicativas ETERNIT S.A. - Em recuperação judicial



Notas explicativas da Administração às informações contábeis trimestrais - ITR
Período findo em 30 de junho de 2023
(Em milhares de Reais - R\$, exceto quando indicado de outra maneira)

Dessa forma, a Companhia revisitou o valor do preço total de compra, que após o ajuste do capital de giro somada a parcela adicional do *earn out* totalizou R\$ 144.363.

Preço de aquisição	110.000
Valor justo da parcela contingente (<i>earn out</i>)	9.068
Ajuste de preço - capital de giro	25.295
(-) parcela paga à vista	(110.000)
(-) parcela paga relativa ao ajuste de preço	(25.295)
(-) Earn out pago em abril/23	(9.068)
Saldo a pagar	-
Circulante	-
Não Circulante	-

Valor justo dos ativos e passivos identificados

Foi elaborado na data de 31 de setembro 2022 estudo preparado por especialista independente de acordo com o requerido no CPC 15 / IFRS 3 - Combinação de Negócios para a avaliação do valor justo dos ativos adquiridos e passivos assumidos e segregação do ágio, utilizando as demonstrações contábeis da época da aquisição para a alocação do preço de compra, o qual demonstramos abaixo:

Participação adquirida	100%
Preço de aquisição	144.363
(-) Valor pago na data de aquisição	(110.000)
(-) parcela paga relativa ao ajuste de preço	(25.295)
(-) Earn Out pago em abril/23	(9.068)
Valor a pagar	-

Ativos	
Caixa e equivalentes de caixa	381
Contas a receber de clientes	25.184
Imposto a recuperar	2.424
Estoque	34.779
Despesas antecipadas	42
Depósitos compulsórios/judiciais	778
IR/CS diferidos	51
Imobilizado	50.026
Ativos Intangíveis - Softwares	43
Ativos Intangíveis oriundos de alocação (PPA)	36.411
Total dos ativos adquiridos	150.119

Notas Explicativas ETERNIT S.A. - Em recuperação judicial

Notas explicativas da Administração às informações contábeis trimestrais - ITR
Período findo em 30 de junho de 2023
(Em milhares de Reais - R\$, exceto quando indicado de outra maneira)

Passivos	
Fornecedores	5.247
Obrigações fiscais	1.948
Obrigações sociais	581
Adiantamentos de clientes	2.501
Provisões	19.191
Contingências	569
IR/CS Diferido	26.065
Outros passivos	765
Total dos passivos assumidos	56.867
Total dos ativos líquidos (valor justo)	93.252
Ágio gerado na transação (com efeito IR/CS diferidos)	51.110
Total da contraprestação	144.363

Para fins de consolidação e aplicando a norma de combinação de negócios (IFRS 3/CPC 15), as alocações da contraprestação paga em ativos intangíveis, tangíveis e o ágio (goodwill) devem ser alocados. O ágio gerado considera os benefícios das sinergias esperadas, crescimento das receitas, aumento da quantidade de instalações e mão de obra especializada. Esses benefícios não são reconhecidos separadamente do ágio porque não atendem aos critérios de reconhecimento de ativos intangíveis identificáveis de acordo com o CPC 04 (R1) - Intangíveis. Referido ágio tem vida útil indefinida e é testado anualmente para identificar eventual necessidade de redução ao seu valor recuperável, que, caso ocorram, são mensuradas comparando o saldo contábil com seu valor recuperável e reconhecidas diretamente no resultado do período.

Além disto, no primeiro trimestre de 2023, a Companhia, atualizou o seu laudo atuarial relativo ao ajuste de preço, calculado nos termos do Contrato e do 1º Aditamento, corresponde a um saldo positivo para os Vendedores no montante de R\$ 25.295 decorrente do capital de giro, a fim de atender a norma de combinação de negócios (IFRS 3 / CPC 15).

O investimento da aquisição da Confibra nas demonstrações contábeis da controladora em 30 de junho de 2023 está composto da seguinte forma:

	<u>30/06/2023</u>
Investimento	37.863
Ágio (com efeito IR/CS diferidos)	51.110
Mais valia	68.202
Total	157.175

Notas Explicativas ETERNIT S.A. - Em recuperação judicial



Notas explicativas da Administração às informações contábeis trimestrais - ITR
Período findo em 30 de junho de 2023
(Em milhares de Reais - R\$, exceto quando indicado de outra maneira)

Assim, as alocações da contraprestação paga ocorreram da seguinte forma:

	<u>Valor alocado</u>	<u>Vida útil</u>
Mais-valia de ativo imobilizado	38.668	36 anos para edificações
Mais valia de estoques	1.581	1 mês e 26 dias
Mais valia de Clientes/Contrato	36.412	5 anos e 5 meses
Ágio (com efeito IR/CS diferidos)	51.110	Indefinida
Total	<u><u>127.771</u></u>	

O valor justo das contas a receber de clientes é de R\$ 25.184. Não houve perda por redução ao valor recuperável de nenhuma conta a receber de clientes devido a Confibra possuir uma clientela variável e pulverizada, assim, espera-se que o valor contratual possa ser recebido integralmente.

Desde a data de aquisição da Confibra (01 de agosto de 2022) até 30 de junho de 2023, a Confibra contribuiu para a Companhia, com uma receita líquida de R\$ 133.661 e prejuízo líquido de R\$ 11.805.

Os custos relacionados à aquisição de R\$ 781 foram reconhecidos na demonstração do resultado como despesas administrativas e gerais.

Análise do fluxo de caixa da aquisição

Valor da contraprestação de compra (a)	144.363
(-) Custos da transação da aquisição (b)	(781)
(-) Caixa adquirido da controlada (c)	(381)
Fluxo de saída de caixa, líquido (d)	<u><u>143.201</u></u>

- a) Incluído nas atividades de investimento da controladora;
- b) Incluído nas atividades operacionais do consolidado;
- c) Representa o valor presente da contraprestação na data da aquisição;
- d) Incluído nas atividades de investimento do consolidado.

Garantia pagamento do ajuste de preço

No contrato de compra e venda foi definido que a Companhia tem direito de reter o valor de R\$ 5.000 (cinco milhões de Reais) da parcela à vista do pagamento relativo à aquisição da Confibra. O valor retido refere-se à garantia para cumprimento das obrigações de pagamento de ajuste de preço e foi depositado pela Companhia em uma Conta Escrow. Em decorrer do 1T23, houve a conclusão final do ajuste de preço entre as partes e o valor foi liberado aos vendedores.

Notas Explicativas ETERNIT S.A. - Em recuperação judicial**Notas explicativas da Administração às informações contábeis trimestrais - ITR
Período findo em 30 de junho de 2023
(Em milhares de Reais - R\$, exceto quando indicado de outra maneira)****Garantia para demandas judiciais**

No contrato de compra e venda foi definido que a Companhia tem direito de reter o valor de R\$ 6.500 (seis milhões e quinhentos mil reais) da parcela à vista do pagamento relativo à aquisição da Confibra. O valor retido refere-se à garantia para cumprimento das obrigações de indenizações assumidas pelos Vendedores. O recurso foi depositado em uma Conta Escrow e será liberado da seguinte forma:

- (i) No segundo aniversário da data de fechamento, serão liberados 20% do montante correspondente da diferença entre (a) saldo disponível e (b) valor em Escrow retido;
- (ii) No terceiro aniversário da data de fechamento, serão liberados 20% do montante correspondente da diferença entre (a) saldo disponível e (b) valor em Escrow retido;
- (iii) No quarto aniversário da data de fechamento, serão liberados 20% do montante correspondente da diferença entre (a) saldo disponível e (b) valor em Escrow retido;
- (iv) No quinto aniversário da data de fechamento, serão liberados 20% do montante correspondente da diferença entre (a) saldo disponível e (b) valor em Escrow retido; e
- (v) No sexto aniversário da data de fechamento, serão liberados 100% do montante correspondente da diferença entre (a) saldo disponível e (b) valor em Escrow retido.

Em 30 de junho 2023 o saldo da conta escrow totalizou R\$ 6.990.

Unidade geradora de caixa

O ágio e alocações estão associados a unidade geradora de caixa da empresa adquirida, que faz parte do segmento de Fibrocimento da Companhia.

8. Investimentos e provisão para perda em investimentos

	Controladora	
	30/06/2023	31/12/2022
Saldo inicial	387.951	205.399
Adições (reduções) aos investimentos	-	144.363
Resultado da equivalência patrimonial	15.369	99.288
Equivalência patrimonial dos resultados abrangentes	-	6.150
Dividendos declarados	-	(81.893)
Transferência para provisão para perdas em investimentos	6.206	-
Saldo final	409.526	387.951


Notas Explicativas ETERNIT S.A. - Em recuperação judicial
Notas explicativas da Administração às informações contábeis trimestrais - ITR
Período findo em 30 de junho de 2023
(Em milhares de Reais - R\$, exceto quando indicado de outra maneira)

30/06/2023 Controladas	Ativo	Passivo	Patrimônio líquido	Resultado do período	Partic. %	Realiz. do lucro nos estoques	Resultado da Equivalência PPA	Resultado da equival. patrim.	Lucro não realizado nos estoques	Saldo de investimento	Ágio/Mais valia	Total em provisão para perdas em investimento	Total em investimento
Sama S.A. - Minerações Associadas	334.252	220.387	113.865	11.181	99,99	-	-	11.181	-	113.865	-	-	113.865
Prel Empreendimentos e Participações Ltda.	53.021	17.370	35.651	3.562	99,70	-	-	3.550	-	35.544	-	-	35.544
Precon Goiás Industrial Ltda.	45.465	10.412	35.053	1.045	99,99	-	-	1.045	-	35.051	-	-	35.051
Companhia Sulamericana de Cerâmica S.A.	133.325	133.789	(464)	(3.322)	73,90	-	-	(2.455)	-	(343)	3.297	-	2.954
Eternit da Amazônia Indústria de Fibrocimento Ltda.	202.282	110.522	91.760	15.089	99,99	(545)	-	14.542	(3.626)	88.125	-	-	88.125
Confibra Indústria e Comércio Ltda. (*)	73.633	35.770	37.863	(3.438)	100	-	(2.850)	(6.288)	-	37.863	96.124	-	133.987
Tégula Soluções Para Telhados Ltda.	51.169	82.304	(31.135)	(6.206)	99,99	-	-	(6.206)	-	(31.132)	-	31.132	-
Total	893.147	610.554	282.593	17.911		(545)	(2.850)	15.369	(3.626)	278.973	99.421	31.132	409.526

(*) O resultado de equivalência da empresa Confibra no montante de (R\$ 6.288), está composto por (R\$ 3.438) relativo ao resultado operacional e (R\$ 2.850) referente amortização da mais valia (PPA) da combinação de negócio.

Investimentos nas controladas:

31/12/2022 Controladas	Ativo	Passivo	Patrimônio líquido	Resultado do período	Partic. %	Realiz. do lucro nos estoques	Resultado da equival. patrim.	Lucro não realizado nos estoques	Saldo de investimento	Ágio/Mais valia	Total em provisão para perdas em investimento	Total em investimento
Sama S.A. - Minerações Associadas	290.238	187.554	102.684	63.307	99,99	-	63.307	-	102.684	-	-	102.684
Prel Empreendimentos e Participações Ltda.	57.612	25.522	32.090	5.717	99,70	-	5.700	-	31.995	-	-	31.995
Precon Goiás Industrial Ltda.	45.417	11.409	34.008	14.976	99,99	-	14.975	-	34.006	-	-	34.006
Companhia Sulamericana de Cerâmica S.A.	66.129	63.270	2.859	(2.137)	73,90	-	(1.579)	-	2.112	3.297	-	5.409
Eternit da Amazônia Indústria de Fibrocimento Ltda.	181.113	104.443	76.672	36.301	99,99	(678)	35.619	(3.081)	73.583	-	-	73.583
Confibra Indústria e Comércio Ltda (*)	75.302	34.000	41.298	(4.089)	100	-	(4.089)	-	41.298	98.976	-	140.274
Tégula Soluções Para Telhados Ltda.	51.730	76.659	(24.929)	(14.646)	99,99	-	(14.645)	-	(24.926)	-	24.926	-
Total	767.541	502.857	264.682	99.429		(678)	99.288	(3.081)	260.752	102.273	24.926	387.951

(*) O resultado de equivalência da empresa Confibra no montante de (R\$ 4.089), está composto por (R\$ 1.357) relativo ao resultado operacional e (R\$ 2.732) referente amortização da mais valia (PPA) da combinação de negócio.

Notas Explicativas ETERNIT S.A. - Em recuperação judicial



Notas explicativas da Administração às informações contábeis trimestrais - ITR
Período findo em 30 de junho de 2023
(Em milhares de Reais - R\$, exceto quando indicado de outra maneira)

9. Partes relacionadas

Saldos e transações da controladora com partes relacionadas:

	Controladora			
	30/06/2023		31/12/2022	
	Ativo	Passivo	Ativo	Passivo
Controlada				
Atena Consultoria e Participações Ltda.	-	(20.568)	-	(20.568)
Córdoba Consultoria e Participações Ltda.	100.823	(1)	169.178	-
Eternit da Amazônia Indústria de Fibrocimento Ltda.	34.760	(20.452)	32.495	(12.769)
Precon Goiás Industrial Ltda.	6.350	(28.841)	6.350	(27.166)
Prel Empreendimentos e Participações Ltda.	-	(8.384)	5.698	(14.084)
Sama S.A.	49.597	(642)	43.326	(81)
Companhia Sulamericana de Cerâmica S.A	1.515	(14)	442	(8)
Confibra Industria e Comércio Ltda.	3.011	-	187	(27)
Tégula Soluções para Telhados Ltda.	6.741	(137)	6.051	(35)
Total controladas	202.797	(79.039)	263.727	(74.738)
Circulante	197.979	(50.847)	261.101	(48.016)
Não circulante	4.818	(28.192)	2.626	(26.722)

Notas Explicativas ETERNIT S.A. - Em recuperação judicial



Notas explicativas da Administração às informações contábeis trimestrais - ITR
Período findo em 30 de junho de 2023
(Em milhares de Reais - R\$, exceto quando indicado de outra maneira)

	Clientes (i)		Notas de débito (ii)		Conta Corrente (iv)		Cessão de crédito (v)		Dividendos (vii)		Total	
	30/06/23	31/12/22	30/06/23	31/12/22	30/06/23	31/12/22	30/06/23	31/12/22	30/06/23	31/12/22	30/06/23	31/12/22
No ativo												
Controladas												
Cordoba Consultoria e Participações Ltda.	-	-	-	-	100.823	169.178	-	-	-	-	100.823	169.178
Eternit da Amazônia Indústria de Fibrocimento Ltda.	-	-	4.721	2.456	-	-	-	-	30.039	30.039	34.760	32.495
Precon Goiás Industrial Ltda.	-	-	-	-	-	-	-	-	6.350	6.350	6.350	6.350
Prel Empreendimentos e Participações Ltda.	-	-	-	-	-	-	-	-	-	5.698	-	5.698
Companhia Sulamericana de Cerâmica S.A.	1.121	93	394	349	-	-	-	-	-	-	1.515	442
Sama S.A.	-	-	9.795	3.524	-	-	-	-	39.802	39.802	49.597	43.326
Confibra Industria e Comércio Ltda.	572	187	2.439	-	-	-	-	-	-	-	3.011	187
Tégula Soluções para Telhados Ltda.	-	93	4.761	3.977	-	-	1.980	1.981	-	-	6.741	6.051
Total controladas	1.693	373	22.110	10.306	100.823	169.178	1.980	1.981	76.191	81.889	202.797	263.727

	Fornecedores (i)		Nota débito (ii)		Mútuo (iii)		Cessão de Crédito (v)		Conta Corrente (iv)		Adiantamento Clientes (vi)		Total	
	30/06/23	31/12/22	30/06/23	31/12/22	30/06/23	31/12/22	30/06/23	31/12/22	30/06/23	31/12/22	30/06/23	31/12/22	30/06/23	31/12/22
No passivo														
Controladas														
Atena Consultoria e Participações Ltda.	-	-	-	-	-	-	-	-	(20.568)	(20.568)	-	-	(20.568)	(20.568)
Eternit da Amazônia Indústria de Fibrocimento Ltda.	(18.670)	(10.987)	(11)	(11)	-	-	-	-	-	-	(1.771)	(1.771)	(20.452)	(12.769)
Precon Goiás Industrial Ltda.	-	-	(412)	(411)	(28.429)	(26.755)	-	-	-	-	-	-	(28.841)	(27.166)
Cordoba Consultoria e Participações Ltda.	-	-	(1)	-	-	-	-	-	-	-	-	-	(1)	-
Prel Empreendimentos e Participações Ltda.	(46)	(47)	(1)	(1)	-	-	(503)	(503)	(7.834)	(13.534)	-	-	(8.384)	(14.085)
Companhia Sulamericana de Cerâmica	(6)	(1)	(8)	(7)	-	-	-	-	-	-	-	-	(14)	(8)
Sama S.A.	-	-	(642)	(81)	-	-	-	-	-	-	-	-	(642)	(81)
Confibra Industria e Comércio Ltda.	-	(27)	-	-	-	-	-	-	-	-	-	-	-	(27)
Tégula Soluções para Telhados Ltda.	-	(16)	(137)	(18)	-	-	-	-	-	-	-	-	(137)	(34)
Total	(18.722)	(11.078)	(1.212)	(529)	(28.429)	(26.755)	(503)	(503)	(28.402)	(34.102)	(1.771)	(1.771)	(79.039)	(74.738)

- (i) Fornecimento de matéria-prima (fibra sintética) e/ ou produtos acabados e prestação de serviços, eliminados nas informações contábeis consolidadas do Grupo;
(ii) Reembolsos de despesas corporativas sem vencimento predeterminado e sem incidência de juros;
(iii) Contratos de mútuo sobre os quais incidem Imposto sobre Operações Financeiras - IOF, IRRF e variação de 100% a.a. do CDI, com prazo de amortização de 24 meses a partir da data do aditamento, renováveis por mais 24 meses;
(iv) Valores transferidos às controladas Atena e Córdoba responsáveis pela administração e pagamento de fornecedores do Grupo;
(v) Cessão de crédito celebrada em dezembro/2018, sem vencimento predeterminado e sem incidência de juros;
(vi) Compra antecipada de insumo para a produção de polipropileno;
(vii) Distribuição de dividendos relativo ao lucro líquido auferido nas controladas no exercício findado em 31/12/2022.

As transações entre partes relacionadas são efetuadas em condições estabelecidas entre as partes. A seguir estão demonstradas essas transações até 30 de junho de 2023.

	Vendas		Compras		Juros sobre mútuo despesa	
	30/06/23	30/06/22	30/06/23	30/06/22	30/06/23	30/06/22
No resultado						
Controlada						
Córdoba Consultoria e Participações Ltda.	-	-	-	-	-	-
Eternit da Amazônia Indústria de Fibrocimento Ltda.	-	-	(67.541)	(93.252)	-	-
Precon Goiás Industrial Ltda.	-	-	-	-	(1.730)	(1.284)
Sama S.A.	-	-	-	-	-	(303)
Companhia Sulamericana de Cerâmica.	9.248	-	-	-	-	-
Confibra Industria e Comércio Ltda.	5.678	-	-	-	-	-
Tégula Soluções para Telhados Ltda.	188	1.949	(66)	(15)	-	-
Total	15.114	1.949	(67.607)	(93.267)	(1.730)	(1.587)

Notas Explicativas ETERNIT S.A. - Em recuperação judicial**Notas explicativas da Administração às informações contábeis trimestrais - ITR****Período findo em 30 de junho de 2023****(Em milhares de Reais - R\$, exceto quando indicado de outra maneira)****Remuneração do pessoal-chave da Administração**

O Grupo reconheceu as despesas pagas com remuneração e benefícios de curto e longo prazo do Conselho de Administração, Conselho Fiscal e Diretoria, conforme demonstrado a seguir:

	Controladora		Consolidado	
	30/06/2023	30/06/2022	30/06/2023	30/06/2022
Salários, honorários e benefícios	2.792	2.461	4.276	3.113
Bônus	2.120	4.213	2.120	4.213
Benefício pós-emprego	210	203	210	203
	<u>5.122</u>	<u>6.877</u>	<u>6.606</u>	<u>7.529</u>

A remuneração da Administração e Conselho Fiscal é estabelecida em Assembleia Geral Ordinária (AGO) de acordo com a legislação societária e Estatuto Social da Companhia.

Deste modo, o montante global da remuneração anual da Administração e do Conselho Fiscal foi apresentado e aprovada na AGO realizada em 21 de março de 2023, o qual foi fixado em até R\$ 14.614, sendo R\$ 10.917 para a Diretoria Estatutária, R\$ 3.330 para o Conselho de Administração e R\$ 367 para o Conselho Fiscal para o período de 2023 (R\$ 13.973 para o exercício de 2022).

No período findo em 30 de junho de 2023, a posição acionária da Administração e Conselho Fiscal foi de 1.036.219 ações ETER3, representando 1,68% do total em circulação (968.156 ações - ETER3 no exercício findado em 31 de dezembro de 2022), conforme demonstrado a seguir:

Demonstração das ações da Administração e Conselho Fiscal:

	30/06/2023	31/12/2022
Conselho de Administração	80.797	438.855
Diretoria	363.060	306.800
Conselho Fiscal	224.334	222.501
Comitês de Assessoramento	368.028	-
	<u>1.036.219</u>	<u>968.156</u>

10. Ativos mantidos para venda

	Consolidado	
	30/06/2023	31/12/2022
Tégula - Unidade Anápolis (i)	1.023	1.023
	<u>1.023</u>	<u>1.023</u>

Os ativos descritos nesta nota explicativa encontram-se disponíveis para venda. O objetivo desta desmobilização de ativo não operacional é a realização de caixa para a Companhia. A venda do ativo ocorrerá conforme as condições incluídas no Plano de Recuperação Judicial, homologado em junho de 2019.

(i) Tégula - Unidade Anápolis: o leilão restou infrutífero. A Companhia irá providenciar um novo edital para uma nova rodada de leilão, após decisão judicial.

O valor justo por meio do resultado, menos as despesas de venda do negócio, é superior ao valor contábil do ativo relacionado. Não existem passivos associados ao ativo mantido para venda.

Notas Explicativas ETERNIT S.A. (EM RECUPERAÇÃO JUDICIAL)



Notas explicativas da Administração às informações contábeis trimestrais - ITR
Período findo em 30 de junho de 2023
(Em milhares de Reais - R\$, exceto quando indicado de outra maneira)

11. Imobilizado

	Controladora						Total
	Terrenos	Edifícios e benfeitorias	Máquinas e equipamentos, ferramentas e instalações	Veículos	Equipamentos de informática, móveis e utensílios	Imobilizações em andamento	
Custo							
Saldos em 31 de dezembro de 2021	3.759	36.825	278.613	1.704	12.095	30.380	363.376
Adições	-	-	-	-	-	36.577	36.577
Baixas	-	-	(87.695)	(807)	(2.868)	-	(91.370)
Transferências	-	1.087	7.908	(13)	1.828	(10.805)	5
Saldos em 31 de dezembro de 2022	3.759	37.912	198.826	884	11.055	56.152	308.588
Saldos em 1º de janeiro de 2023	3.759	37.912	198.826	884	11.055	56.152	308.588
Adições	-	-	-	-	-	8.038	8.038
Baixas	-	-	(1.152)	-	(111)	-	(1.263)
Transferências	-	35	1.091	-	64	(1.190)	-
Saldos em 30 de junho de 2023	3.759	37.947	198.765	884	11.008	63.000	315.363
Taxas médias de depreciação		4	11,20	20	15	-	-
Depreciação acumulada							
Saldos em 31 de dezembro de 2021	-	(25.656)	(176.061)	(1.245)	(10.582)	-	(213.544)
Adições	-	(864)	(12.467)	(134)	(528)	-	(13.993)
Baixas	-	-	85.536	807	2.778	-	89.121
	-	-	916	16	(960)	-	(28)
Saldos em 31 de dezembro de 2022	-	(26.520)	(102.076)	(556)	(9.292)	-	(138.444)
Saldos em 1º de janeiro de 2023	-	(26.520)	(102.076)	(556)	(9.292)	-	(138.444)
Adições	-	(442)	(6.990)	(68)	(236)	-	(7.736)
Baixas	-	-	839	-	113	-	952
Transferências	-	8	(1)	(1)	(8)	-	(2)
Saldos em 30 de junho de 2023	-	(26.954)	(108.228)	(625)	(9.423)	-	(145.230)
Perda por redução do valor recuperável							
Perda de ativos por substituição de matéria-prima							
Saldos em 31 de dezembro de 2021	-	(612)	(4.907)	-	-	-	(5.519)
Saldos em 31 de dezembro de 2022	-	(612)	(4.907)	-	-	-	(5.519)
Saldos em 30 de junho de 2023	-	(612)	(4.907)	-	-	-	(5.519)
Valor residual							
Em 31 de dezembro de 2021	3.759	10.557	97.645	459	1.513	30.380	144.313
Em 31 de dezembro de 2022	3.759	10.780	91.843	328	1.763	56.152	164.625
Em 30 de junho de 2023	3.759	10.381	85.630	259	1.585	63.000	164.614

Os bens do ativo imobilizado dados em garantia estão divulgados conforme a Nota Explicativa nº 29.

Notas Explicativas

	Consolidado								
	Terrenos	Edifícios e benfeitorias	Máquinas e equipamentos, ferramentas e instalações	Veículos	Equipamentos de informática, móveis e utensílios	Desmobilização e contenção da Mina	Imobilizações em andamento	Mais-valia do imobilizado	Total
Custo									
Saldos em 31 de dezembro de 2021	6.074	65.052	627.287	22.623	24.417	24.276	44.521	5.515	819.765
Saldo de aquisição Confibra	-	571	25.978	1.603	2.074	-	-	38.669	68.895
Adições	-	49	855	79	44	-	89.382	-	90.409
Baixas	-	-	(87.695)	(807)	(2.868)	-	-	-	(91.370)
Transferências	-	1.695	12.638	(13)	2.428	-	(16.772)	-	(24)
Saldos em 31 de dezembro de 2022	6.074	67.367	579.063	23.485	26.095	24.276	117.131	44.184	887.675
Saldos em 1º de janeiro de 2023	6.074	67.367	579.063	23.485	26.095	24.276	117.131	44.184	887.675
Adições	-	-	1.673	782	-	-	89.280	-	91.735
Baixas	-	(620)	(1.152)	-	(110)	-	-	-	(1.882)
Transferências	-	34	(7.666)	1.291	(770)	2.514	(9.384)	-	(13.981)
Saldos em 30 de junho de 2023	6.074	66.781	571.918	25.558	25.215	26.790	197.027	44.184	963.547
Taxas médias de depreciação		4%	15,50%	23,40%	15%	4,10%			
Depreciação acumulada									
Saldos em 31 de dezembro de 2021	-	(44.373)	(445.348)	(22.069)	(22.017)	(13.573)	-	-	(547.380)
Saldo de aquisição Confibra	-	(227)	(20.145)	(1.403)	(991)	-	-	-	(22.766)
Adições	-	(1.518)	(17.685)	(179)	(913)	(1.132)	-	(324)	(21.751)
Baixas	-	-	85.806	807	2.778	-	-	-	89.391
Transferências	-	(2)	917	16	(958)	-	-	-	(27)
Saldos em 31 de dezembro de 2022	-	(46.120)	(396.455)	(22.828)	(22.101)	(14.705)	-	(324)	(502.533)
Saldos em 1º de janeiro de 2023	-	(46.120)	(396.455)	(22.828)	(22.101)	(14.705)	-	(324)	(502.533)
Adições	-	(792)	(10.827)	(117)	(425)	(601)	-	(390)	(13.152)
Baixas	-	237	839	-	113	-	-	-	1.189
Transferências	-	7	12.424	1.438	113	-	-	-	13.982
Saldos em 30 de junho de 2023	-	(46.668)	(394.019)	(21.507)	(22.300)	(15.306)	-	(714)	(500.514)
Perda por redução do valor Recuperável									
Perda de ativos por obsolescência									
Saldos em 31 de dezembro de 2021	-	(612)	(4.907)	-	-	-	-	-	(5.519)
Saldos em 31 de dezembro de 2022	-	(612)	(4.907)	-	-	-	-	-	(5.519)
Saldos em 1º de janeiro de 2023	-	(612)	(4.907)	-	-	-	-	-	(5.519)
Reversão	-	-	-	-	-	-	-	-	-
Saldos em 30 de junho de 2023	-	(612)	(4.907)	-	-	-	-	-	(5.519)
Perda por redução ao valor recuperável - teste de "impairment"									
Saldos em 1º de janeiro de 2022	(1.530)	(5.245)	(8.209)	8	(552)	(10.701)	6	-	(26.223)
Reversão	-	332	785	11	300	1.132	-	-	2.560
Saldos em 31 de dezembro de 2022	(1.530)	(4.913)	(7.424)	19	(252)	(9.569)	6	-	(23.663)
Saldos em 1º de janeiro de 2023	(1.530)	(4.913)	(7.424)	19	(252)	(9.569)	6	-	(23.663)
Reversão	-	166	631	49	151	607	-	-	1.605
Saldos em 30 de junho de 2023	(1.530)	(4.747)	(6.793)	68	(101)	(8.962)	6	-	(22.059)
Valor residual									
Em 31 de dezembro de 2021	4.544	14.822	168.823	562	1.848	2	44.527	5.515	240.643
Em 31 de dezembro de 2022	4.544	15.722	170.277	676	3.742	2	117.137	43.859	355.959
Em 30 de junho de 2023	4.544	14.754	166.199	4.119	2.814	2.522	197.033	43.470	435.455

Notas explicativas da Administração às informações contábeis trimestrais - ITR
Período findo em 30 de junho de 2023
(Em milhares de Reais - R\$, exceto quando indicado de outra maneira)

Perda por redução ao valor recuperável - teste de *impairment*

A Companhia atualmente possui três Unidades Geradoras de Caixa (“UGC”) em operação: (i) fibrocimento (Eternit S/A, Eternit Amazônia e Confibra, que contemplam os ativos para produção de fibra sintética de polipropileno com unidade localizada em Manaus e os ativos para a produção de telhas de fibrocimento, com fábricas no Paraná, Rio de Janeiro, Goiás, Bahia e São Paulo; (ii) telhas de concreto (Tégula), com uma unidade localizada na cidade de Atibaia-SP e (iii) mineradora (Sama), que destina a totalidade da operação para fins exclusivos de exportação amparada na Lei do Estado de Goiás nº 20.514, regulamentada pelo Decreto nº 9.518.

A última revisão realizada do valor recuperável de seus ativos relevantes ocorreu em 31 de dezembro de 2022. A revisão foi preparada por uma empresa especializada independente e efetuada com base no cálculo do valor em uso e no valor líquido de venda dos ativos. A conclusão dos testes de recuperabilidade destes ativos da Companhia e de suas controladas não resultou na necessidade de reconhecimento de perda no período.

As metodologias utilizadas para o teste de recuperabilidade dos ativos do Grupo, foram: (i) fluxo de caixa descontado para a UGC de Fibrocimento, contemplando a produção de fibra sintética de polipropileno (Eternit da Amazônia) e a produção de telhas de fibrocimento, inclusive a Confibra e; (ii) valor líquido de venda dos ativos para a UGC de Telhas de Concreto (Tégula).

O efeito da reversão referente à depreciação e amortização no período findo em 30 de junho de 2023, sobre o saldo de perdas por redução ao valor recuperável foi de R\$ 1.868 no consolidado.

UGC de Fibrocimento

As unidades industriais da Eternit S/A e da Confibra juntamente com a unidade que produz a fibra sintética de polipropileno, localizada em Manaus, são consideradas como uma única UGC para fins de teste de recuperabilidade.

Dessa forma, a Companhia fez a revisão do valor recuperável da UGC no exercício findo em 31 de dezembro de 2022, utilizando as principais premissas para o cálculo do valor em uso mencionadas a seguir:

- **Período de avaliação:** dez anos;
- **Taxa de crescimento:** receitas, custos e despesas com base no orçamento 2023 aprovado pelo Conselho de Administração e, a partir do segundo ano, premissas macroeconômicas, tais como PIB e inflação projetada e a taxa efetiva de imposto de renda e contribuição social, considerando a compensação de prejuízos fiscais e base negativa, quando aplicável;
- **Taxa de desconto:** custo ponderado de capital do Grupo (WACC) de 15,1% a.a.

Notas explicativas da Administração às informações contábeis trimestrais - ITR
Período findo em 30 de junho de 2023
(Em milhares de Reais - R\$, exceto quando indicado de outra maneira)

O valor operacional da UGC foi superior ao valor contábil dos ativos em 31 de dezembro de 2022, não possuindo indicativo de *impairment* pelo valor em uso.

UGC Telhas de Concreto (Tégula)

Para realizar o teste de recuperabilidade dos principais ativos do imobilizado da Companhia, alocados nas classes de máquinas e equipamentos, edificações e benfeitorias, moldes, terrenos e demais ativos, a Companhia utilizou o modelo do valor justo líquido de despesa de venda.

O valor resultante da avaliação a valor justo da UGC no exercício findo de 31 de dezembro de 2022 foi de R\$ 62.857, sendo muito superior ao valor contábil de R\$ 29.831.

A mensuração considerou os seguintes métodos de avaliação:

- (i) **Edificações e benfeitorias:** custo de reprodução. Por apresentarem valores de realização por valor líquido de venda superior ao valor contábil, não apresentaram perda por redução no valor recuperável (*impairment*);
- (ii) **Terrenos:** método comparativo. Por apresentarem valores de realização por valor líquido de venda superior ao valor contábil não apresentaram perda por redução no valor recuperável (*impairment*);
- (iii) **Máquinas, equipamentos, moldes e demais ativos:** valor de mercado para os itens similares encontrados no mercado e custo de aquisição depreciado para os itens que não possuem similares no mercado. Por apresentarem valores de realização por valor líquido de venda superior ao valor contábil não apresentaram perda por redução no valor recuperável (*impairment*).

Deste modo, a Companhia não registrou provisão para perda por redução no valor recuperável dos ativos imobilizados e intangível, uma vez que o seu valor justo foi superior ao valor contábil.

UGC Mineração (Sama)

Nas demonstrações contábeis do exercício findo em 31 de dezembro de 2019, a Companhia registrou uma provisão para perda por recuperabilidade de seus ativos correspondente a R\$ 7.835, não havendo a necessidade de revisão da UGC no exercício findo em 31 de dezembro de 2022 decorrente, principalmente, às incertezas jurídicas que possam afetar a continuidade operativa da controlada.

Nesse sentido, a Administração aguarda a decisão do STF quanto à Ação Direta de Inconstitucionalidade proposta pela ANPT (Associação Nacional dos Procuradores do Trabalho) contra a Lei do Estado de Goiás, de forma a revisar o teste de recuperabilidade de seus ativos (*impairment*).

Notas Explicativas ETERNIT S.A. - Em recuperação judicial



Notas explicativas da Administração às informações contábeis trimestrais - ITR
Período findo em 30 de junho de 2023
(Em milhares de Reais - R\$, exceto quando indicado de outra maneira)

12. Intangível

	Controladora	
	Software	Total
Custo		
Saldo em 1º de janeiro de 2022	16.823	16.823
Baixas	(1.335)	(1.335)
Transferências	(7)	(7)
Saldo em 31 de dezembro de 2022	15.481	15.481
Saldo em 1º de janeiro de 2023	15.481	15.481
Transferências	(1)	(1)
Saldo em 30 de junho de 2023	15.480	15.480
Vida útil (em anos)	5	
Amortização:		
Saldo em 1º de janeiro de 2022	(16.271)	(16.271)
Adições	(290)	(290)
Baixas	1.332	1.332
Transferências	29	29
Saldo em 31 de dezembro de 2022	(15.200)	(15.200)
Saldo em 1º de janeiro de 2023	(15.200)	(15.200)
Adições	(82)	(82)
Transferências	3	3
Saldo em 30 de junho de 2023	(15.279)	(15.279)
Valor residual		
Saldo em 31 de dezembro de 2021	552	552
Saldo em 31 de dezembro de 2022	281	281
Saldo em 30 de junho de 2023	201	201



Notas Explicativas ETERNIT S.A. - Em recuperação judicial

Notas explicativas da Administração às informações contábeis trimestrais - ITR Período findo em 30 de junho de 2023 (Em milhares de Reais - R\$, exceto quando indicado de outra maneira)

	Consolidado					
	Software	Ágio	Mais valia da carteira de cliente	Marcas e patentes	Software em andamento	Total
Custo						
Saldo em 1º de janeiro de 2022	26.684	16.538	-	957	-	44.179
Adições	-	-	-	-	19	19
Aquisição Confibra	229	55.979	29.034	-	-	85.242
Baixas	(1.450)	-	-	-	-	(1.450)
Transferências	40	-	-	-	(19)	21
Saldo em 31 de dezembro de 2022	25.503	72.517	29.034	957	-	128.011
Saldo em 1º de janeiro de 2023	25.503	72.517	29.034	957	-	128.011
Adições	188	2.508	-	-	1	2.697
Baixas	1	-	-	-	-	1
Transferências	(30)	(7.377)	7.377	-	(1)	(31)
Saldo em 30 de junho de 2023	25.662	67.648	36.411	957	-	130.678
Vida útil (em anos)						
Amortização:						
Saldo em 1º de janeiro de 2022	(25.964)	-	-	-	-	(25.964)
Adições	(368)	-	(2.233)	-	-	(2.601)
Aquisição Confibra	(186)	-	-	-	-	(186)
Baixas	1.448	-	-	-	-	1.448
Transferências	29	-	-	-	-	29
Saldo em 31 de dezembro de 2022	(25.041)	-	(2.233)	-	-	(27.274)
Saldo em 1º de janeiro de 2023	(25.041)	-	(2.233)	-	-	(27.274)
Adições	(303)	-	(3.929)	-	-	(4.232)
Baixas	59	-	-	-	-	59
Transferências	38	-	-	-	-	38
Saldo em 30 de junho de 2023	(25.247)	-	(6.162)	-	-	(31.409)
Perda por redução do valor recuperável						
Saldo em 1º de janeiro de 2022	(97)	(16.558)	-	(956)	-	(17.611)
Reversões	191	-	-	-	-	191
Saldo em 31 de dezembro de 2022	94	(16.558)	-	(956)	-	(17.420)
Reversões	264	-	-	-	-	264
Saldo em 30 de junho de 2023	358	(16.558)	-	(956)	-	(17.156)
Valor residual						
Saldo em 31 de dezembro de 2021	623	(20)	-	1	-	604
Saldo em 31 de dezembro de 2022	556	55.959	26.801	1	-	83.316
Saldo em 30 de junho de 2023	773	51.090	30.249	1	-	82.113

Notas Explicativas ETERNIT S.A. - Em recuperação judicial



Notas explicativas da Administração às informações contábeis trimestrais - ITR
Período findo em 30 de junho de 2023
(Em milhares de Reais - R\$, exceto quando indicado de outra maneira)

13. Ativo de direito de uso e obrigações de arrendamento

O principal efeito decorre do reconhecimento do contrato de aluguel se refere ao terreno e galpão industrial onde se encontra instalada a fábrica que produz a fibra sintética de polipropileno, localizada em Manaus-AM. O referido contrato de aluguel vencerá em março de 2027.

Para o cálculo do valor presente foi utilizada a taxa de desconto de 15% a.a., correspondente ao custo médio ponderado para o financiamento de ativos desta categoria, haja vista que a Companhia possui o direito de controlar o ativo por um longo período em troca de contraprestação.

	Consolidado	
	Edifícios	Total
Ativo		
Saldo inicial em 1º de janeiro de 2022	7.758	7.758
Adições	9.435	9.435
Depreciação	(1.273)	(1.273)
Saldo em 31 de dezembro de 2022	15.920	15.920
Saldo inicial em 1º de janeiro de 2023	15.920	15.920
Adições	1.618	1.618
Depreciação	(735)	(735)
Saldo em 30 de junho de 2023	16.803	16.803
Passivo		
Saldo inicial em 1º de janeiro de 2022	(7.786)	(7.786)
Adições	(9.434)	(9.434)
Pagamento	3.267	3.267
Correção	(1.994)	(1.994)
Saldo em 31 de dezembro de 2022	(15.947)	(15.947)
Saldo inicial em 1º de janeiro de 2023	(15.947)	(15.947)
Adições	(1.618)	(1.618)
Pagamento	1.728	1.728
Correção	(1.062)	(1.062)
Saldo em 30 de junho de 2023	(16.899)	(16.899)
Circulante	(3.607)	(3.607)
Não Circulante	(13.292)	(13.292)
Resultado		
Depreciação	1.273	1.273
Juros	1.994	1.994
Total das despesas apropriadas no resultado de 31 de dezembro 2022	3.267	3.267
Saldo em 1º de janeiro de 2023	-	-
Depreciação	735	735
Juros	1.062	1.062
Total das despesas apropriadas no resultado de 30 de junho 2023	1.797	1.797

Notas Explicativas ETERNIT S.A. - Em recuperação judicial

Notas explicativas da Administração às informações contábeis trimestrais - ITR



Período findo em 30 de junho de 2023

(Em milhares de Reais - R\$, exceto quando indicado de outra maneira)

14. Fornecedores

	Controladora		Consolidado	
	30/06/2023	31/12/2022	30/06/2023	31/12/2022
Mercado interno	21.609	24.943	68.454	57.639
Mercado externo	1.512	124	393	2.022
Mercado interno recuperação judicial (i)	2.970	2.702	4.657	4.802
Mercado externo recuperação judicial (i)	-	-	603	653
	26.091	27.769	74.107	65.116

- (i) Em 30 de junho de 2023, o saldo a pagar de fornecedores que compõem os credores do Plano de Recuperação Judicial, conforme divulgado na nota explicativa 1.1, totalizavam R\$ 2.970 na controladora, sendo, R\$ 2.266 relativo a Classe III e R\$ 704 na Classe IV. No consolidado R\$ 5.260, sendo R\$ 4.254 na Classe III e R\$ 1.006 na Classe IV.

15. Empréstimos e financiamentos

Composição dos empréstimos e financiamentos:

	Controladora					
	30/06/2023			31/12/2022		
	Circulante	Não circulante	Total	Circulante	Não circulante	Total
Moeda nacional:						
Para capital de giro e Investimentos (FINAME) (iv)	6.755	26.247	33.002	2.247	28.746	30.993
Total moeda nacional	6.755	26.247	33.002	2.247	28.746	30.993
	Consolidado					
	30/06/2023			31/12/2022		
	Circulante	Não circulante	Total	Circulante	Não circulante	Total
Moeda nacional:						
Para aquisição de máquinas, equipamentos e serviços (i) e (ii)	3.910	27.574	31.484	3.910	29.549	33.459
Para capital de giro e Investimentos (FINAME) (iv)	6.755	26.246	33.001	2.247	28.746	30.993
Para aquisição de veículos (CCE) (v)	126	3.008	3.134	-	-	-
Total moeda nacional	69.073	56.828	125.901	26.296	58.295	84.591
Moeda estrangeira (USD):						
Para capital de giro ACE (desconto de recebível) (iii)	58.282	-	58.282	20.139	-	20.139
Total moeda nacional	58.282	-	58.282	20.139	-	20.139
Total dos empréstimos	69.073	56.828	125.901	26.296	58.295	84.591

- (i) A dívida bruta no valor de R\$ 31.484 apresentado no consolidado refere-se ao Banco da Amazônia, que compõe o saldo da Classe II do Plano de Recuperação Judicial, com encargos financeiros de 8,24% a.a. e bônus de adimplência de 15% sobre a taxa para pagamentos realizados até a data de vencimento, ou seja, 7% a.a. O saldo remanescente será pago em 96 parcelas e será liquidado no ano de 2031.
- (ii) As taxas foram repactuadas no Plano de Recuperação Judicial.
- (iii) Referem-se a antecipação de recebíveis em moeda estrangeira ACE - Adiantamento Sobre Cambiais Entregue para fazer frente aos projetos estratégicos da Companhia.
- (iv) A dívida no valor de R\$ 33.002 apresentado na controladora refere-se ao FINAME realizado junto ao Banco Daycoval para fazer frente ao capital de giro da Companhia. A dívida contratada possui encargos financeiros, sendo: Selic + SPREAD bancário de 4,80% a.a. com carência de 12 meses do principal havendo apenas amortização de juros trimestrais no período. O saldo remanescente será pago em 60 meses.

Notas Explicativas ETERNIT S.A. - Em recuperação judicial

Notas explicativas da Administração às informações contábeis trimestrais - ITR



Período findo em 30 de junho de 2023

(Em milhares de Reais - R\$, exceto quando indicado de outra maneira)

- (v) A dívida no valor de R\$ 3.134 apresentado no consolidado refere-se a linha de crédito CCE realizado junto ao Banco Sofisa para aquisição de frota de caminhonetes para a controladora Sama. A dívida contratada possui encargos financeiros, sendo: CDI + SPREAD bancário de 4,907% a.a. com carência de 6 meses do principal havendo apenas amortização de juros mensais no período. O saldo remanescente será pago em 60 meses.

O Grupo não possui contratos de empréstimos sujeitos a cláusulas restritivas financeiras (“covenants”).

Movimentação dos empréstimos e financiamentos:

	Controladora	Consolidado
Saldo Inicial em 31 de dezembro de 2022	30.993	84.591
Captação	-	145.859
Amortização (i)	(748)	(105.157)
Juros e Encargos	2.757	3.936
Varição Cambial ACE	-	(3.328)
Saldo Final em 30 de junho de 2023	<u>33.002</u>	<u>125.901</u>

- (i) Contempla amortização do principal e juros.

Composição por vencimento:

	Controladora	Consolidado
Vencimento		
2023	1.650	62.401
2024	6.600	11.137
2025	6.600	11.137
2026	6.600	11.137
2027	6.600	11.137
2028 até 2031	4.952	18.952
	<u>33.002</u>	<u>125.901</u>

16. Obrigações com pessoal

	Controladora		Consolidado	
	30/06/2023	31/12/2022	30/06/2023	31/12/2022
13º Salário	3.275	-	5.185	-
Férias	8.893	8.805	17.765	13.927
Participação nos lucros e resultados	2.188	4.106	3.497	5.999
Bônus (ii)	4.625	6.886	5.609	6.886
Fundo de garantia por tempo de serviço - FGTS	371	590	649	696
Instituto nacional do seguro social - INSS (i)	5.000	6.501	6.580	8.338
Outros	320	128	684	413
	<u>24.672</u>	<u>27.016</u>	<u>39.969</u>	<u>36.259</u>
Circulante	19.523	20.631	34.547	29.480
Não circulante	5.149	6.385	5.422	6.779

- (i) Do montante total registrado na rubrica, R\$ 2.890 na controladora, sendo R\$ 181 no passivo circulante e R\$ 2.709 no passivo não circulante e no consolidado R\$ 3.244, sendo R\$ 262 no passivo circulante e R\$ 2.982 no passivo não circulante referem-se ao saldo a pagar junto ao INSS. Os débitos foram reparcelados em 60 parcelas pela Procuradoria Geral da Fazenda Nacional em conformidade com a Lei nº 11.101/2005 com liquidação final prevista para 2025;
- (ii) Referem-se ao bônus de curto e longo prazo dos administradores e colaboradores.

Notas Explicativas ETERNIT S.A. - Em recuperação judicial

Notas explicativas da Administração às informações contábeis trimestrais - ITR



Período findo em 30 de junho de 2023

(Em milhares de Reais - R\$, exceto quando indicado de outra maneira)

17. Impostos, taxas e contribuições a recolher

	Controladora		Consolidado	
	30/06/2023	31/12/2022	30/06/2023	31/12/2022
Imposto de renda - IRPJ	-	-	3.431	1.559
Contribuição social sobre o lucro líquido - CSLL	-	-	1.328	636
Imposto sobre circulação de mercadorias e serviços - ICMS (i)	10.132	11.792	13.593	14.947
Imposto sobre produtos industrializados - IPI	1.701	1.913	1.702	2.397
Contribuição para o financiamento da seguridade social - COFINS	1.238	863	1.507	1.184
Programa de integração social - PIS	288	196	343	261
Impostos retidos na fonte	1.103	2.222	2.268	3.365
Imposto sobre operações financeiras - IOF	-	-	52	51
Contribuição financeira de compensação de recursos minerais - CFEM	-	-	895	538
Fundo Estadual de Infraestrutura - FUNDEINFRA	-	-	2.332	-
Parcelamento de tributos (ii)	3.365	6.084	18.429	27.842
Outros	76	51	234	319
	17.903	23.121	46.114	53.099
Circulante	10.781	16.455	26.385	30.722
Não circulante	7.122	6.666	19.729	22.377

- (i) Contempla Subvenção Governamental de ICMS originado pelos programas de incentivos fiscais “Produzir” e “Desenvolve” na controladora e “Produzir” na controlada Tégula;
- (ii) Os débitos federais da Eternit e Tégula foram renegociados em conformidade com a Lei 14112/20 com utilização parcial do Prejuízo Fiscal e Base de Cálculo Negativa da CSLL, em 84 parcelas, junto à Receita Federal do Brasil e Secretaria de Estado da Fazenda em conformidade com a Lei 11.101/2005 e disposições legais das unidades federativas, totalizando R\$ 1.025 no passivo circulante na controladora e R\$ 7.360 no passivo não circulante. No consolidado R\$ 4.417 no passivo circulante e R\$ 13.603 no passivo não circulante com liquidação prevista em 2030.

18. Outros passivos

	Controladora		Consolidado	
	30/06/2023	31/12/2022	30/06/2023	31/12/2022
Adiantamento de clientes	6.692	7.298	10.650	8.747
Comissões no mercado interno (i)	12.448	12.447	17.055	16.603
Comissão no mercado externo (i)	-	-	1.465	1.399
Provisão para destinação de resíduos (ii)	374	2.285	374	2.285
Provisão para garantia	721	1.128	883	1.141
Fretes a pagar	-	-	8.338	9.096
Outras contas a pagar (iii)	2.719	37.827	11.412	64.962
	22.954	60.985	50.177	104.233
Circulante	22.954	60.985	50.177	104.233

- (i) Comissões pagas a representantes comerciais no negócio de fibrocimento e exportação de crisotila;
- (ii) Provisão para a destinação de resíduos de telhas contendo crisotila em sua composição originados do processo de quebra ou devoluções;
- (iii) Referem-se principalmente a provisão para serviços prestados, receitas a realizar e outros gastos com pessoal.

Notas Explicativas ETERNIT S.A. - Em recuperação judicial



Notas explicativas da Administração às informações contábeis trimestrais - ITR

Período findo em 30 de junho de 2023

(Em milhares de Reais - R\$, exceto quando indicado de outra maneira)

19. Provisão para riscos tributários, cíveis e trabalhistas

A Eternit possui diversos processos judiciais de natureza tributária, cível e trabalhista que se encontram em discussão em diferentes esferas judiciais.

A Administração da Companhia acredita que a provisão para riscos constituída é suficiente e representa, a melhor estimativa provável de desembolso futuro da Eternit, com base nas informações disponíveis até a data de publicação destas informações contábeis.

	Controladora		Consolidado	
	30/06/2023	31/12/2022	30/06/2023	31/12/2022
Processos trabalhistas	43.092	45.968	59.023	60.468
Processos cíveis	3.903	3.921	8.840	8.659
Processos tributários	742	767	761	787
	<u>47.737</u>	<u>50.656</u>	<u>68.624</u>	<u>69.914</u>

As movimentações na provisão para riscos tributários, cíveis e trabalhistas estão apresentadas a seguir:

	Controladora			
	Provisões trabalhistas	Provisões cíveis	Provisões tributárias	Total
Saldo em 01 de janeiro de 2022	48.493	3.845	1.205	53.543
Adições	2.616	1.366	110	4.092
Reversões	(5.139)	(1.185)	(548)	(6.872)
Pagamentos	(2)	(105)	-	(107)
Saldos em 31 de dezembro de 2022	<u>45.968</u>	<u>3.921</u>	<u>767</u>	<u>50.656</u>
Saldos em 31 de dezembro de 2022	45.968	3.921	767	50.656
Adições	-	49	50	99
Reversões	(2.876)	(67)	(75)	(3.018)
Saldos em 30 de junho de 2023	<u>43.092</u>	<u>3.903</u>	<u>742</u>	<u>47.737</u>

	Consolidado			
	Provisões trabalhistas	Provisões cíveis	Provisões tributárias	Total
Saldos em 01 de janeiro de 2022	61.103	8.837	1.265	71.205
Adições	6.019	6.303	131	12.453
Reversões	(6.515)	(6.372)	(589)	(13.476)
Pagamentos	(139)	(109)	(20)	(268)
Saldos em 31 de dezembro de 2022	<u>60.468</u>	<u>8.659</u>	<u>787</u>	<u>69.914</u>
Saldos em 31 de dezembro de 2022	60.468	8.659	787	69.914
Adições	1.431	247	49	1.727
Reversões	(2.876)	(66)	(75)	(3.017)
Saldos em 30 de junho de 2023	<u>59.023</u>	<u>8.840</u>	<u>761</u>	<u>68.624</u>

- (i) Na área trabalhista e cível, as principais provisões englobam:
- a) Indenizações que incluem dano moral e material e reclamações trabalhistas propostas por ex-colaboradores que tem por objeto pedidos de: (i) hora extra; (ii) adicional noturno; (iii) adicional de insalubridade e periculosidade; (iv) verbas rescisórias; entre outras;

Notas Explicativas ETERNIT S.A. - Em recuperação judicial**Notas explicativas da Administração às informações contábeis trimestrais - ITR****Período findo em 30 de junho de 2023****(Em milhares de Reais - R\$, exceto quando indicado de outra maneira)**

- b) Ação Civil Pública ajuizada em 2013 perante a Vara do Trabalho de São Paulo pelo Ministério Público do Trabalho contra a Companhia. Nesta ação são discutidos assuntos referentes ao ambiente de trabalho e saúde ocupacional da antiga unidade industrial localizada na cidade de Osasco, Estado de São Paulo, cujas atividades foram encerradas no início dos anos 90. Paralelamente a esta ação, foi distribuída por dependência, outra Ação Civil Pública ajuizada pela ABREA, também na Vara do Trabalho, razão pela qual houve, por determinação judicial, a união das duas ações. Os pedidos visam o pagamento de indenização por dano moral coletivo, danos individuais, entre outros. Em 01 de março de 2016, as duas ações foram julgadas parcialmente procedentes em primeira instância. A Companhia apresentou recurso contra a decisão de 1ª instância, tendo o Tribunal Regional do Trabalho da 2ª Região reformado em parte a decisão de 1ª instância. Os termos mais significativos são as exclusões das seguintes condenações:

- Indenização por danos morais coletivos no valor de R\$ 100.000;
- Indenização por danos morais no valor de R\$ 50 em favor de cada ex-colaborador não diagnosticado com doenças relacionadas ao amianto;
- Toda e qualquer discussão acerca de familiares de ex-colaboradores;

Foram reduzidas as seguintes condenações: Danos morais e danos existenciais fixados em favor de cada ex-colaborador já diagnosticado com doenças relacionadas ao amianto para R\$ 100 e R\$ 50, respectivamente; danos morais fixados em favor do Espólio de cada ex-colaborador falecido após o ajuizamento das ações para R\$ 100. Foi mantida a seguinte condenação: assistência médica integral para os ex-colaboradores diagnosticados com doenças relacionadas ao amianto. Contra esta decisão foi apresentado Recurso ao TST, cujo seguimento foi negado. A Companhia interpôs agravo de instrumento que pende de julgamento ao TST para exame. Parte da decisão em primeira instância foi considerada como perda provável pelos assessores jurídicos do Grupo e como resultado a Administração do Grupo reconheceu provisão para riscos, em exercícios anteriores, no montante de R\$ 21.110. Foi apresentado recurso ao TST, ainda pendente de julgamento.

- c) Em 2014, foi ajuizada pelo Ministério Público do Trabalho uma Ação Civil Pública contra o Grupo perante a Vara do Trabalho do Rio de Janeiro. Nesta ação são discutidos assuntos referentes ao ambiente de trabalho e saúde ocupacional, além do pedido de indenização a título de danos morais coletivo no valor de R\$ 1 bilhão. Parte da decisão em primeira instância foi considerada como perda provável pelos assessores jurídicos do Grupo e constituída provisão no montante de R\$ 800. O Grupo apresentou recurso contra a decisão de 1ª instância, tendo o Tribunal Regional do Trabalho da 1ª Região condenado a Eternit no valor de R\$ 50.000 a título de dano moral coletivo, entre outros. A Companhia apresentou recurso contra a decisão perante o TST, que foi admitido em parte e, nessa parte, atribuído efeito suspensivo.

Desta decisão, na parte inadmitida, a Companhia interpôs agravo de instrumento perante o TST, sendo que, o recurso está pendente. Paralelamente a esta ação, foi distribuída por dependência, pela ABREA outra Ação Civil Pública na mesma Vara do Trabalho, tendo sido julgada parcialmente procedente. Ambas as partes apresentaram recurso ordinário. Parte desta decisão foi considerada como provável no que diz respeito à obrigação de custear assistência médica a quem demonstrar portar doença relacionada ao amianto e possível o risco da condenação à obrigação de custear assistência médica a todos os ex-empregados independentemente de prova de doença relativa ao amianto. Em dezembro de 2021, foi negado provimento ao Recurso Ordinário interposto pela Eternit para condená-la ao custeio das despesas de deslocamento de ex-trabalhadores para a cidade do Rio de Janeiro, comprovadamente necessários ao acesso à integral assistência à saúde, qualquer que seja o domicílio dos beneficiários. Ambas as partes opuseram Embargos de Declaração que aguardam julgamento;

Notas Explicativas ETERNIT S.A. - Em recuperação judicial**Notas explicativas da Administração às informações contábeis trimestrais - ITR****Período findo em 30 de junho de 2023****(Em milhares de Reais - R\$, exceto quando indicado de outra maneira)**

- d) Ação Civil Pública consumerista no montante de R\$ 3.004, na qual a Administração do Grupo reconheceu provisão pelo mesmo montante, ajuizada pelo Ministério Público Estadual do Estado do Rio de Janeiro, visando a proibição da comercialização e fabricação dos produtos que contenham amianto em sua composição no estado do Rio de Janeiro. Em 23 de janeiro de 2021, foram apresentados Recurso Especial e Extraordinário em face do acórdão, os quais foram inadmitidos em sede de juízo de admissibilidade. Em razão da referida decisão, foram interpostos Agravo em Recurso Especial e Agravo em Recurso Extraordinário. Ao Agravo em Recurso Extraordinário foi negado provimento, razão pela qual foram opostos embargos de declaração, os quais foram rejeitados. O Agravo em Recurso Especial foi autuado no STJ e aguarda julgamento.
- (ii) Na área tributária as principais provisões englobam:
- a) Cobrança de IPI na aquisição de produtos isentos, e insumos sujeitos à alíquota zero;
- b) Diferença de alíquotas recolhidas para o INSS.
- (iii) Ações cuja probabilidade de perda é possível:

Em 30 de junho de 2023, havia reclamações trabalhistas, processos cíveis, processos tributários e administrativos contra a Companhia, para os quais os consultores jurídicos classificaram como possível perda e que podem ser mensurados confiavelmente no montante consolidado de R\$ 251.489, e, portanto, não foi registrada nenhuma provisão, para essas reclamações e processos. Adicionalmente, a Administração da Companhia em conjunto com seus consultores jurídicos, revisou suas estimativas e controles, no intuito de aprimorar a avaliação do prognóstico das causas e da mensuração com base no entendimento das reclamações e processos.

Adicionalmente, tramitavam contra a Companhia as seguintes ações, cuja probabilidade de perda foi considerada como possível pelos consultores jurídicos e onde, até a presente data, alguns valores não são mensuráveis:

- a) Ações civis públicas sobre questões de natureza ambiental e de saúde movidas pelos Ministérios Público Estadual e Federal do Estado da Bahia, bem como ação popular com o mesmo objeto das ações civis públicas, cujo valor do pedido das ações corresponde a R\$ 50.000. A Ação civil pública referente à saúde foi julgada parcialmente procedente com a condenação da Companhia em R\$ 500.000, a título de dano moral coletivo entre outros. O Grupo apresentou recurso contra a decisão de primeira instância, que se encontra pendente de julgamento; A ação de natureza ambiental foi julgada parcialmente procedente com a condenação em R\$ 31.423, a título de dano moral coletivo entre outros, tendo sido apresentado recurso perante o Tribunal Regional Federal, julgado parcialmente procedente para a retirada de algumas obrigações acessórias, mantendo a condenação de dano moral coletivo. Em seguida, foi negado provimento aos Embargos de Declaração opostos e, por fim, foram apresentados Recurso Especial e Recurso Extraordinário, ainda pendentes de julgamento;
- b) Ação Civil Pública e uma ação popular, ambas relacionadas à alienação pelo Estado de Goiás de uma área de terra onde se encontra a vila residencial da controlada SAMA. No caso da Ação Popular, foi proferida sentença em 13/12/2022, julgando extinto o processo sem resolução do mérito, sob a justificativa de que a ação popular não seria a via adequada para pleitear a inconstitucionalidade de lei em tese. Em razão da remessa necessária, aguarda-se o julgamento pelo TJGO;

Notas Explicativas ETERNIT S.A. - Em recuperação judicial**Notas explicativas da Administração às informações contábeis trimestrais - ITR****Período findo em 30 de junho de 2023****(Em milhares de Reais - R\$, exceto quando indicado de outra maneira)**

- c) Partes da decisão julgada em segunda instância do processo mencionado no item i “b”, desta nota foram consideradas como perda possível pelos assessores jurídicos do Grupo;
- d) Em 2017, foi ajuizada pelo Ministério Público do Trabalho uma Ação Civil Pública contra o Grupo perante a Vara do Trabalho do Estado do Paraná. Nesta ação, são discutidos assuntos referentes ao ambiente de trabalho e saúde ocupacional, além do pedido de indenização a título de dano moral coletivo no valor de R\$ 85.000. Esta ação foi julgada parcialmente procedente, exclusivamente para impor a Eternit que deixe de utilizar o amianto crisotila em sua atividade empresarial e dê destinação a resíduos. Os pedidos indenizatórios foram julgados improcedentes. Cabe ressaltar que o Grupo descontinuou o uso do amianto crisotila como matéria-prima na produção da fábrica do Paraná desde novembro de 2017. Conforme Fato Relevante divulgado em 28 de novembro de 2018, foram julgadas improcedentes as indenizações a título de dano moral coletivo no valor de R\$ 85.000. O MPT apresentou recurso ordinário que não foi conhecido. Interpuseram Agravo de instrumento em razão do não conhecimento do recurso, o qual foi julgado procedente para devolver os autos à primeira instância para análise dos embargos de declaração opostos pelo MPT. Em março de 2020, referidos embargos de declaração foram rejeitados e o MPT apresentou recurso ordinário, que foi rejeitado. MPT interpôs recurso de revista, o qual foi parcialmente admitido pela Presidência do TRT-9. Contra a parcela da decisão que inadmitiu seu recurso, o MPT opôs embargos de declaração. Eternit apresentou contrarrazões ao recurso de revista. Os autos foram remetidos à conclusão do Desembargador Vice-Presidente, em 13 de novembro de 2021. Em 25 de janeiro de 2022, proferida decisão rejeitando os Embargos de Declaração do MPT. Em 22 de fevereiro de 2022, o MPT interpôs Agravo de Instrumento contra a parcela da decisão que inadmitiu seu Recurso de Revista. Em 17 de março de 2022, Eternit apresentou Contraminuta ao Agravo. Autos recebidos no TST, pendentes de julgamento;
- e) Em 2017, foi ajuizada pelo Ministério Público do Trabalho Ação Civil Pública contra o Grupo perante a Vara do Trabalho da Bahia. Nesta ação, são discutidos assuntos referentes ao ambiente de trabalho e saúde ocupacional, além do pedido de indenização a título de dano moral coletivo no valor de R\$ 225.000. A ação encontra-se em fase de instrução. Paralelamente a esta ação, foi distribuída por dependência, pela ABREA, outra Ação Civil Pública na mesma Vara do Trabalho, que se encontra em fase pericial;
- f) Em 2021, o Ministério Público do Trabalho ajuizou Ação Civil Pública contra a TSL - Transportes Scatuzzi Ltda., Eternit S/A e Sama S/A, perante a 7ª Vara do Trabalho de Santos/SP. Nesta ação, discute-se assuntos referentes à exportação da matéria-prima (fibra crisotila) pelo Porto de Santos, além do pedido de indenização, a título de dano moral coletivo, no valor de R\$ 5.000. A ação foi julgada parcialmente procedente, com a proibição de exportação da fibra de crisotila via Santos, Guarujá e Cubatão, além da condenação ao pagamento de dano moral coletivo, confrontando duas decisões favoráveis à Eternit S/A proferidas pelo E. STF. Eternit S/A e Sama S/A apresentaram Recurso Ordinário perante o Tribunal Regional do Trabalho da 2ª Região. Em 25 de agosto de 2022 foi publicado acórdão que deu parcial provimentos aos recursos para excluir da condenação o pagamento da indenização por dano moral. Eternit S/A e Sama S/A apresentaram Embargos de Declaração. Em 14 de outubro de 2022 foi publicado Acórdão que conheceu dos embargos, mas os julgou improcedentes. MPT e Eternit interpuseram recursos de revista, pendentes de julgamento. Por reclamação constitucional, o STF determinou a cassação do acórdão para que outro seja proferido conforme decisão em ADPF que versa sobre transporte. Após retorno dos autos ao TRT-2, foi proferido acórdão que acolheu o recurso da Eternit e da SAMA para julgar a ação improcedente. MPT interpôs recurso de revista, que não foi admitido.

Notas Explicativas ETERNIT S.A. - Em recuperação judicial**Notas explicativas da Administração às informações contábeis trimestrais - ITR****Período findo em 30 de junho de 2023****(Em milhares de Reais - R\$, exceto quando indicado de outra maneira)**

- g) Em 2021, o MPF ajuizou Ação Civil Pública perante a Justiça Federal em Goiás, em face da Eternit, Sama e outros, em que discute a inconstitucionalidade da Lei Estadual que permite a exploração minerária do amianto crisotila e busca a tutela jurisdicional para cancelamento dos direitos de lavra da Mina de Cana Brava que são detidos pela SAMA. Foi deferida parcialmente a liminar requerida pelo MPF, para que a Sama suspendesse as atividades de extração, exploração, beneficiamento, comercialização, transporte e exportação de amianto crisotila, bem como, para que fossem suspensos os efeitos das autorizações do DNPM (ANM), para pesquisa, lavra e beneficiamento de amianto, concedidos à SAMA, Eternit ou outras subsidiárias detentoras de tal título. Eternit e SAMA interpuseram agravo ao TRF1, que pende de julgamento. Também em face da tal decisão, o Município de Minaçu ajuizou pedido de Suspensão de Liminar, o qual foi deferido para sustar os efeitos da mencionada liminar (até o trânsito em julgado da decisão de mérito da ação principal), autorizando a SAMA a retomar as suas atividades na mina. O MPF interpôs agravo interno, o qual foi acolhido pelo STJ para declarar a competência do STF para discutir o assunto. Paralelamente, também foi formulado pedido ao STF de que a ação contraria a decisão da Corte na ADI 6200. Foi concedida liminar para cassar a tutela de 1º grau.

Os depósitos judiciais para garantias de execução e depósitos recursais vinculados às provisões para riscos estão classificados em rubrica específica do ativo não circulante.

20. Patrimônio líquido**(i) Capital social**

Em 30 de junho de 2023, o capital social da Companhia, totalmente subscrito e integralizado era de R\$ 438.082 (R\$ 438.082 em dezembro de 2022) e estava representado por 61.721.520 ações ordinárias, nominativas, escriturais, sem valor nominal e com direito a voto nas deliberações da Assembleia Geral, distribuído como demonstrado a seguir:

	30/06/2023		31/12/2022	
	Acionistas	Ações	Acionistas	Ações
Composição acionária				
Pessoas Físicas	24.277	28.974.147	25.942	30.550.653
Pessoas Jurídicas	127	1.190.635	148	1.283.177
Pessoas residentes no exterior	46	3.326.510	42	2.389.678
Clubes, fundos e fundações	89	28.230.228	110	27.543.279
	24.539	61.721.520	26.242	61.766.787
Ações em tesouraria	1	55.055	1	9.788
	24.540	61.776.575	26.243	61.776.575

A Companhia está autorizada a aumentar seu capital social até o limite de R\$ 1.000.000 (um bilhão de Reais), independente de reforma estatutária, mediante deliberação do Conselho de Administração, que fixará o preço de emissão de ações e as demais condições das respectivas subscrições e integralizações.

Notas Explicativas ETERNIT S.A. - Em recuperação judicial**Notas explicativas da Administração às informações contábeis trimestrais - ITR****Período findo em 30 de junho de 2023****(Em milhares de Reais - R\$, exceto quando indicado de outra maneira)****(ii) Ações em tesouraria**

Em 30 de junho de 2023, o valor de mercado das 55.055 mil ações em tesouraria era de R\$ 610 (R\$ 105 em 31 de dezembro de 2022 referente a 9.788 mil ações).

(iii) Resultado por ação

A tabela a seguir reconcilia o lucro do período aos montantes usados para calcular o lucro básico e diluído por ação:

	Consolidado	
	30/06/2023	30/06/2022
Lucro do período atribuível aos controladores	23.123	82.563
Média ponderada da quantidade das ações ordinárias em circulação, deduzida da média das ações ordinárias em tesouraria	61.722	61.767
Lucro básico e diluído por ação (R\$)	0,3747	1,3367

Não existe nenhum efeito dilutivo que deva ser considerado no cálculo anterior.

(iv) Dividendos e juros sobre o capital próprio a pagar

O saldo de dividendos e juros sobre capital próprio em aberto a pagar em 30 de junho de 2023, representam:

	Controladora		Consolidado	
	30/06/2023	31/12/2022	30/06/2023	31/12/2022
Juros sobre capital próprio	4.507	17.687	4.507	17.704
Dividendos	50	50	76	59
	4.557	17.737	4.583	17.763

(v) Subvenção para investimentos

Em 30 de junho de 2023, foram registrados o montante de R\$ 2.960 referente incentivos fiscais (R\$ 1.601 em 30 de junho de 2022).

Notas Explicativas ETERNIT S.A. - Em recuperação judicial

Notas explicativas da Administração às informações contábeis trimestrais - ITR



Período findo em 30 de junho de 2023

(Em milhares de Reais - R\$, exceto quando indicado de outra maneira)

21. Imposto de Renda e Contribuição Social

(i) A conciliação das taxas efetiva e nominal de Imposto de Renda (IRPJ) e Contribuição Social (CSLL) é a seguinte:

	Controladora		Consolidado	
	30/06/2023	30/06/2022	30/06/2023	30/06/2022
Lucro antes do Imposto de Renda e da Contribuição Social	21.317	84.819	29.102	107.471
Alíquota nominal combinada	34%	34%	34%	34%
Expectativa de crédito (despesa) de imposto de renda e de contribuição social, às alíquotas nominais	(7.248)	(28.838)	(9.895)	(36.540)
Efeito do IRPJ e da CSLL sobre as diferenças permanentes:				
Resultado de equivalência patrimonial	5.226	19.505	-	-
Incentivo fiscal (i)	-	2.077	3.215	6.268
Juros sobre capital próprio	1.636	-	1.636	-
Provisão para bônus e honorários da diretoria	(740)	(935)	(1.075)	(935)
Reversão Incentivo (Desenvolve - BA e Produzir - GO)	915	-	915	-
Impairment	-	-	637	90
Compensação do prejuízo fiscal e base negativa	-	5.266	-	8.531
Efeito das diferenças temporárias não reconhecidas como imposto de renda e contribuição social diferidos	2.042	698	821	139
Prejuízo fiscal e base negativa de contribuição social sem constituição de imposto de renda e contribuição social diferidos	47	-	(3.738)	(2.388)
Outras (adições) exclusões líquidas	(72)	(29)	1.537	7
Despesa de imposto de renda e contribuição social reconhecidos no resultado do período	1.806	(2.256)	(5.947)	(24.828)
Imposto de renda e contribuição social correntes	-	(11.841)	(13.336)	(34.633)
Imposto de renda e contribuição social diferidos (ii) (iii) e (iv)	1.806	9.585	7.389	9.805
	1.806	(2.256)	(5.947)	(24.828)

- i) Incentivos fiscais relacionados a subvenções governamentais nas filiais da Bahia e Goiás;
- ii) Na controladora em 2023 se refere a CSLL diferida referente compensação de Refis Previdenciário previstos no inc. VI do art. 10-A da Lei n. ° 10.522/02 (incluído pela Lei n. ° 14.112/20).
- iii) No Consolidado em 2023, além do item (ii), contempla imposto de renda e contribuição social diferidos sobre vendas a embarcar das controladas Sama e Eternit da Amazônia.
- iv) Imposto de Renda e Contribuição Social Diferida, sobre compensações via de Perdcomp referente Créditos ICMS sobre a Base PIS COFINS, em 2022.

Notas Explicativas ETERNIT S.A. - Em recuperação judicial

Notas explicativas da Administração às informações contábeis trimestrais - ITR



Período findo em 30 de junho de 2023

(Em milhares de Reais - R\$, exceto quando indicado de outra maneira)

(ii) Composição do Imposto de Renda e da Contribuição Social diferidos:

	Controladora		Consolidado	
	30/06/2023	31/12/2022	30/06/2023	31/12/2022
Prejuízos fiscais e base de cálculo negativa de contribuição social	1.806	-	118.279	34.693
Compensação da Base negativa CSLL parc. REFIS (inc. VI do art. 10-A da Lei n.º 10.522/02 (incluído pela Lei n.º 14.112/20)	(1.806)	-	(1.806)	-
Benefícios pós-emprego	11.075	11.080	23.103	23.184
Provisão para riscos tributários, cíveis e trabalhistas	16.231	17.223	23.132	23.571
Lucros não realizados nos estoques	-	-	1.868	1.587
Perda estimada em créditos de liquidação duvidosa	1.505	812	4.283	981
Provisão para participação nos lucros e resultados	1.487	2.377	1.594	2.558
Mercadorias não embarcadas	-	-	8.075	8.425
Perda por redução ao valor recuperável (*)	1.877	1.877	9.256	9.893
Perda estimada para redução ao valor realizável líquido dos estoques	1.592	1.699	4.838	4.355
Provisão Perda Remonte Mina	-	-	2.538	3.394
Outras provisões	2.845	3.362	5.218	5.547
Mais valia - Confibra	-	-	(23.189)	(22.149)
Efeito das diferenças temporárias não reconhecidas como impostos de renda e contribuição social diferidos	(36.612)	(38.430)	(81.683)	(84.444)
Efeito do prejuízo fiscal e base negativa não reconhecidos como impostos diferidos	-	-	(114.254)	(32.472)
	-	-	(18.748)	(20.877)

(*) Vide Notas Explicativas nºs 11 e 12.

No período findo em 30 de junho 2023, a Companhia não constituiu impostos diferidos para o prejuízo fiscal e para base negativa nos montantes de R\$ 532.990 do saldo consolidado de prejuízo fiscal (R\$ 517.284 em 31 de dezembro 2022) e R\$ 589.651 da base negativa de contribuição social (R\$ 575.301 em 31 de dezembro 2022).

22. Receita líquida

	Controladora		Consolidado	
	30/06/2023	30/06/2022	30/06/2023	30/06/2022
Receita bruta de venda de produtos e mercadorias	415.899	475.704	677.159	675.325
Descontos e abatimentos incondicionais	(1.475)	(807)	(2.820)	(812)
Impostos incidentes sobre as vendas (i)	(93.726)	(112.082)	(118.378)	(122.734)
	320.698	362.815	555.961	551.779

(i) Contempla Subvenção Governamental de ICMS originado pelos programas de incentivos fiscais, conforme divulgado na Nota Explicativa nº 30.

Notas Explicativas ETERNIT S.A. - Em recuperação judicial

Notas explicativas da Administração às informações contábeis trimestrais - ITR



Período findo em 30 de junho de 2023

(Em milhares de Reais - R\$, exceto quando indicado de outra maneira)

23. Custos e despesas operacionais

	Controladora		Consolidado	
	30/06/2023	30/06/2022	30/06/2023	30/06/2022
Custo dos produtos e mercadorias vendidos e dos serviços prestados	(255.328)	(267.385)	(405.523)	(358.383)
Despesas com vendas	(25.586)	(26.697)	(59.432)	(49.899)
Despesas gerais e administrativas	(21.062)	(22.520)	(48.536)	(41.870)
Remuneração da Administração	(4.255)	(6.877)	(5.709)	(7.529)
	(306.231)	(323.479)	(519.200)	(457.681)
Matéria-prima consumida	(181.115)	(192.638)	(299.818)	(268.017)
Despesas com pessoal e encargos	(59.272)	(60.474)	(88.636)	(78.941)
Materiais, energia elétrica e serviços	(24.876)	(26.932)	(33.467)	(32.329)
Serviços de terceiros	(8.527)	(10.750)	(26.558)	(27.496)
Depreciação e amortização	(7.818)	(6.342)	(13.800)	(9.073)
Comissões sobre vendas	(7.684)	(9.915)	(12.701)	(12.881)
Despesas de vendas variáveis	-	-	(8.596)	(8.822)
Aluguel de bens móveis	(5.032)	(5.421)	(6.128)	(5.547)
Gastos de paradas	-	(61)	(3.880)	(27)
Despesas com viagens	(2.218)	(2.119)	(3.334)	(3.300)
Despesas com material e serviços de informática	(2.084)	(1.724)	(3.989)	(3.172)
Propaganda e publicidade	(314)	(824)	(1.344)	(859)
Contribuição para entidades de classe	(69)	(51)	(257)	(306)
Impostos e taxas	(1.489)	(1.547)	(1.769)	(2.070)
Perdas esperadas com créditos de liquidação duvidosa	(2.220)	(928)	(10.291)	(1.410)
Perda para redução ao valor realizável líquido dos estoques	(167)	478	(1.930)	997
Perda estimada para redução ao valor recuperável (i)	-	-	1.868	-
Substituição de produto avariado	(290)	(525)	(318)	(572)
Garantia de qualidade	(2.399)	(2.969)	(3.386)	(3.059)
Auxílio moradia	-	(1)	-	(1)
Outras	(657)	(736)	(866)	(796)
	(306.231)	(323.479)	(519.200)	(457.681)

(i) Reversão da provisão de *impairment*, conforme depreciação de bens provisionados.

24. Outras receitas (despesas) operacionais

	Controladora		Consolidado	
	30/06/2023	30/06/2022	30/06/2023	30/06/2022
Outras receitas operacionais:				
Venda de bens do imobilizado (i)	-	-	-	18.375
Aluguéis	-	-	271	369
Recuperação de tributos	346	99	1.749	5.322
Benefício ICMS crédito estímulo (ii)	-	-	7.577	10.538
Outras	362	370	1.455	1.308
	708	469	11.052	35.912

Outras despesas operacionais:

Notas Explicativas ETERNIT S.A. - Em recuperação judicial**Notas explicativas da Administração às informações contábeis trimestrais - ITR****Período findo em 30 de junho de 2023****(Em milhares de Reais - R\$, exceto quando indicado de outra maneira)**

	Controladora		Consolidado	
	30/06/2023	30/06/2022	30/06/2023	30/06/2022
Provisão para riscos tributários, cíveis e trabalhistas	2.969	(41)	1.340	175
Provisão para benefício pós-emprego	(1.581)	(1.959)	(3.297)	(4.011)
Impostos e taxas	(42)	(24)	(119)	(169)
Gastos com indenizações trabalhistas e cíveis	(1.699)	(1.051)	(2.946)	(1.394)
Custo da baixa de imobilizado e intangível	(315)	-	(315)	(3.887)
Contribuições sobre incentivos fiscais	(310)	(245)	(1.010)	(993)
Perda por redução ao valor recuperável de ativos	-	-	-	47
Amortização PPA (iii)	-	-	(4.319)	-
Outras	(1.663)	(4.874)	(3.011)	(7.799)
	(2.641)	(8.194)	(13.677)	(18.031)
Outras receitas (despesas) operacionais, líquidas	(1.933)	(7.725)	(2.625)	17.881

- (i) Leilão do imóvel da Precon Goiás e da unidade de Frederico Westphalen da Tégula constantes no Plano de Recuperação Judicial;
- (ii) Subvenção Governamental de ICMS originado pelos programas de incentivos fiscais na controlada Eternit da Amazônia;
- (iii) Amortização bruta de mais valia (PPA) relativo aquisição da Confibra.

25. Resultado financeiro

	Controladora		Consolidado	
	30/06/2023	30/06/2022	30/06/2023	30/06/2022
Despesas financeiras				
Juros sobre financiamentos (i)	(2.756)	-	(4.656)	(1.212)
Juros sobre mútuo	(1.730)	(1.587)	-	-
Juros passivos (ii)	(2.305)	(1.325)	(662)	(3.009)
Despesas bancárias	(1.282)	(1.478)	(1.945)	(2.051)
Descontos concedidos	(62)	(1)	(874)	(941)
IOF	(204)	(233)	(204)	(275)
Outras	(128)	(64)	(1.464)	(1.842)
	(8.467)	(4.688)	(9.805)	(9.330)
Receitas financeiras				
Rendimento aplicações financeiras - incluindo certificado de depósitos bancários	-	-	3.137	10.446
Descontos obtidos	29	43	43	45
Juros ativos	568	460	681	462
Variações monetárias ativas (iii)	1.106	165	1.913	4.730
Líquido de variações cambiais (iv)	178	(140)	(1.003)	(10.868)
Outras	-	1	-	7
	1.881	529	4.771	4.822
Resultado financeiro líquido	(6.586)	(4.159)	(5.034)	(4.508)

- (i) Juros decorrentes da contratação de empréstimos;
- (ii) Juros referentes à dívida concursal e parcelamentos de tributos;
- (iii) As variações monetárias ativas são referentes a correção (SELIC) dos depósitos judiciais e saldo negativo de IRPJ e CSLL;

Notas Explicativas ETERNIT S.A. - Em recuperação judicial**Notas explicativas da Administração às informações contábeis trimestrais - ITR****Período findo em 30 de junho de 2023****(Em milhares de Reais - R\$, exceto quando indicado de outra maneira)**

(iv) Variação cambial sobre os recebíveis e fornecedores em moeda estrangeira;

26. Informações por segmento de negócios

A Administração definiu os seguintes segmentos operacionais: Fibrocimento, contemplando sistemas construtivos e a fibra de polipropileno, Crisotila, Telhas de Concreto e Outros. As informações apresentadas na coluna “Outros” se referem a gastos e receitas não diretamente atribuíveis a esses segmentos.

Descrição	Controladora e Consolidado	
		Área geográfica
Fibrocimento		Mercado interno
Crisotila		Mercado externo
Telhas de concreto		Mercado interno
Outros		Mercado interno

As principais informações consolidadas por segmento de negócio, correspondente aos períodos findos em 30 de junho de 2023 e de 30 de junho de 2022, estão apresentadas a seguir:

	30/06/2023					
	Fibrocimento (i)	Crisotila (ii)	Telhas de concreto (iii)	Outros (iv)	Eliminações	Total consolidado
Receitas líquidas:						
Mercado Interno	370.113	-	9.891	2.551	-	382.555
Mercado Externo	-	173.406	-	-	-	173.406
	370.113	173.406	9.891	2.551	-	555.961
Custo dos produtos vendidos	(289.170)	(102.774)	(7.286)	(6.293)	-	(405.523)
Lucro bruto	80.943	70.632	2.605	(3.742)	-	150.438
Receitas (despesas) operacionais	(62.720)	(47.717)	(3.591)	(2.273)	-	(116.301)
Resultado operacional antes do resultado financeiro	18.223	22.915	(986)	(6.015)	-	34.137
Venda de produtos						
Venda para terceiros (em toneladas)	312.700	93.895	-	-	-	406.595
Venda para terceiros (em mil peças)	-	-	3.142	-	-	3.142
Investimento no período	85.829	6.343	138	1.933	-	94.243
Depreciação e amortização	(15.826)	(2)	(296)	(128)	-	(16.252)
Ativo total	1.422.986	333.046	51.169	328.787	(921.226)	1.214.762
Passivo total	599.745	219.181	82.304	258.055	(638.748)	520.537
Patrimônio líquido	823.241	113.865	(31.135)	70.732	(282.478)	694.225
	30/06/2022					
	Fibrocimento (i)	Crisotila (ii)	Telhas de concreto	Outros (iii)	Eliminações	Total Consolidado
Receitas líquidas:						
Mercado Interno	370.121	-	9.918	2.193	-	382.232
Mercado Externo	-	169.547	-	-	-	169.547
	370.121	169.547	9.918	2.193	-	551.779
Custo dos produtos vendidos	(256.785)	(90.352)	(8.906)	(2.340)	-	(358.383)

Notas Explicativas ETERNIT S.A. - Em recuperação judicial



Notas explicativas da Administração às informações contábeis trimestrais - ITR

Período findo em 30 de junho de 2023

(Em milhares de Reais - R\$, exceto quando indicado de outra maneira)

	30/06/2022				Eliminações	Total Consolidado
	Fibrocimento (i)	Crisotila (ii)	Telhas de concreto	Outros (iii)		
Lucro/prejuízo bruto	113.336	79.195	1.012	(147)	-	193.396
(Despesas) Receitas operacionais	(42.106)	(34.294)	(4.744)	(273)	-	(81.417)
Resultado operacional antes do resultado financeiro	71.230	44.901	(3.732)	(420)	-	111.979
Venda de produtos						
Venda para terceiros (em toneladas)	312.368	95.518	-	-	-	407.886
Venda para terceiros (em mil peças)	-	-	4.312	-	-	4.312
Investimento no período	23.218	2.011	2.818	2.713	-	30.760
Depreciação e amortização	(8.669)	(2)	(402)	-	-	(9.073)
Ativo total	1.197.207	308.106	48.898	321.037	(811.467)	1.063.781
Passivo total	438.419	213.115	63.762	279.063	(558.176)	436.183
Patrimônio líquido	758.788	94.991	(14.864)	41.974	(253.291)	627.598

- (i) Contempla telhas de fibrocimento e sistemas construtivos;
(ii) Operação para fins exclusivo de exportação do crisotila, amparada na vigência da Lei do estado de Goiás nº 20.514 e regulamentada pelo Decreto nº 9.518;
(iii) Contempla telha de concreto produzidas pela controlada Tégula;
(iv) Decorrente de receitas eventuais de aluguel da controlada Prel Empreendimentos, de estoques remanescentes da operação descontinuada de louças e metais e das vendas da telha solar;

27. Cobertura de seguros

Para proteção dos seus ativos e de suas responsabilidades, a Companhia mantém coberturas para os riscos que, na eventualidade de ocorrência, possam levar a prejuízos significativos ao patrimônio e/ou resultados do Grupo, incluindo os riscos sujeitos a seguro obrigatório, seja por disposições legais ou contratuais. A Administração entende que o montante segurado é suficiente para garantir a integridade patrimonial e continuidade operacional.

As premissas de riscos adotadas, dada a sua natureza, não fazem parte do escopo de uma auditoria de demonstrações contábeis individuais e consolidadas, conseqüentemente não foram examinadas por nossos auditores independentes.

Em 30 de junho de 2023, os seguros contratados pela Eternit, sob orientação de seus consultores, contra eventuais riscos, estão relacionados a seguir. Esses seguros possuem vencimento médio em agosto de 2023, renovados a partir de julho de 2022.

Modalidade	Bens cobertos	Valor da cobertura
Riscos de engenharia, operacionais e de responsabilidade civil geral, importações, lucros cessantes e D&O.	Edifícios, instalações e equipamentos	R\$ 418.963
Veículos	Veículos	100% Tabela FIPE

Notas Explicativas ETERNIT S.A. - Em recuperação judicial**Notas explicativas da Administração às informações contábeis trimestrais - ITR****Período findo em 30 de junho de 2023****(Em milhares de Reais - R\$, exceto quando indicado de outra maneira)****28. Instrumentos financeiros****28.1 Identificação e valorização dos instrumentos financeiros****(i) Análise dos instrumentos financeiros:**

	Controladora		Consolidado	
	30/06/2023	31/12/2022	30/06/2023	31/12/2022
Ativos financeiros:				
Mensurados ao custo amortizado:				
Caixa e equivalentes de caixa	1.012	3.485	9.770	36.852
Aplicações financeiras	-	-	39.883	75.617
Contas a receber	64.565	68.499	186.406	227.705
Partes relacionadas	202.797	263.727	-	-
Total dos ativos financeiros	268.374	335.711	236.059	340.174
Passivos financeiros:				
Mensurados ao custo amortizado:				
Fornecedores	(26.091)	(27.769)	(74.107)	(65.116)
Empréstimos e financiamentos	(33.002)	30.993	(125.901)	(84.591)
Partes relacionadas	(79.039)	(74.738)	-	-
Obrigações de arrendamento	-	-	(16.899)	(15.947)
Outros passivos	(22.954)	(60.985)	(50.177)	(104.233)
Total passivos financeiros	(161.086)	(132.499)	(267.084)	(269.887)

(ii) Hierarquia do valor justo por meio do resultado

No decorrer do período findo em 30 de junho de 2023, a Companhia não possuía instrumentos financeiros mensurados ao valor justo.

28.2 Gestão de risco financeiro

Os principais passivos financeiros do Grupo referem-se a fornecedores, empréstimos e financiamentos e partes relacionadas. O principal propósito desses passivos financeiros foram captar recursos para as operações da Companhia. O Grupo possui como ativos financeiros as contas a receber de clientes, depósitos à vista e aplicações financeiras que resultam diretamente de suas operações. Assim, o Grupo está exposto a risco de mercado, risco de crédito e risco de liquidez.

A Companhia e suas controladas estão expostas a riscos de mercado relacionados à flutuação das taxas de juros, de variações cambiais e de crédito.

O Grupo dispõe de procedimentos para administrar e utilizar instrumentos de proteção.

Notas Explicativas ETERNIT S.A. - Em recuperação judicial

Notas explicativas da Administração às informações contábeis trimestrais - ITR

Período findo em 30 de junho de 2023

(Em milhares de Reais - R\$, exceto quando indicado de outra maneira)



(i) Risco de mercado

O risco de mercado se refere ao valor justo dos fluxos de caixa futuros devido a variações nos preços de mercado. No caso do Grupo, ele engloba três tipos de risco: i) Risco de queda de demanda, ii) Risco de prejuízo na produção e iii) Riscos associados ao crescimento. Todos esses riscos são monitorados pela área financeira da Companhia.

(ii) Risco cambial

O risco cambial se refere a flutuações no valor justo dos fluxos de caixa futuros de um instrumento financeiro devido a variações nas taxas de câmbio. A exposição do Grupo a esse risco refere-se, principalmente, às atividades operacionais envolvendo, contas a pagar e contas a receber em moeda estrangeira e variações nas taxas de câmbio, principalmente o dólar norte-americano frente ao Real. O risco cambial pode impactar significativamente o resultado financeiro da Companhia.

A política de gestão de risco cambial do Grupo é fazer *hedge* de até 100% de sua exposição esperada, cujo objetivo é a manutenção do preço em reais negociado na venda por ocasião do recebimento. A Administração estabelece princípios para gestão de risco cambial, podendo fazer o uso de instrumentos financeiros derivativos e não derivativos. Atualmente o Grupo utiliza instrumentos financeiros não derivativos do tipo Trava de Câmbio para proteger seu risco cambial atrelado ao contas a receber em moeda estrangeira, a maioria com vencimento inferior a 90 dias.

Em 30 de junho de 2023 e 31 de dezembro de 2022, o Grupo possuía a seguinte exposição a moedas diferentes da sua moeda funcional:

	Consolidado		Cotação em
	30/06/2023	31/12/2022	30/06/2023 (US\$1,00 = R\$1,00)
Clientes no mercado externo	111.792	132.565	4,8186 \$
Fornecedores no mercado externo	(996)	(2.675)	4,8192 \$
ACE - Adiantamento sobre cambiais de exportação	(58.282)	(20.139)	
Total da exposição cambial	52.514	109.751	

Notas Explicativas ETERNIT S.A. - Em recuperação judicial

Notas explicativas da Administração às informações contábeis trimestrais - ITR



Período findo em 30 de junho de 2023

(Em milhares de Reais - R\$, exceto quando indicado de outra maneira)

Análise de sensibilidade

Com a finalidade de medir o impacto econômico de variações cambiais dos instrumentos financeiros do Grupo foram preparados quatro cenários de moeda estrangeira em relação à taxa de câmbio vigente em 30 de junho de 2023, conforme demonstrado a seguir:

Saldo (moeda estrangeira) Consolidado	Risco	Taxa	Depreciação da taxa		Apreciação da taxa	
		Posição em 30/06/2023	Cenário I (-50%)	Cenário II (-25%)	Cenário III (+25%)	Cenário IV (+50%)
USD		4,8186	2,4093	3,6140	6,0233	7,2279
Clientes no mercado externo	USD	111.792	(55.896)	(27.948)	27.948	55.896
USD	USD	4,8192	2,4096	3,6144	6,0240	7,2288
Fornecedores no mercado externo	USD	(996)	498	249	(249)	(498)
		4,8192	2,4096	3,6144	6,0240	7,2288
ACE - Adiantamento sobre cambiais de exportação	USD	(58.282)	29.141	14.571	(14.571)	(29.141)
Total das exposições		52.514	(26.257)	(13.128)	13.128	26.257

(iii) Risco de taxa de juros

Risco de taxa de juros está associado ao valor justo dos fluxos de caixa futuros de um instrumento financeiro flutuando devido a variações nas taxas de juros de mercado.

A Administração da Companhia gerencia esse risco através de projeções de caixa recorrentes, bem como projeções de resultados, além de aplicar uma política que mantém os indexadores de suas exposições a taxas de juros ativas e passivas atrelados a taxas pós-fixadas que considera projeções do CDI para avaliar eventuais necessidades de caixa futura.

As exposições ativas (passivas) à taxa de juros estão demonstradas a seguir:

	Controladora		Consolidado	
	30/06/2023	31/12/2022	30/06/2023	31/12/2022
Aplicações financeiras (equivalentes de caixa)	-	-	39.883	75.617
Empréstimos e financiamentos	(33.002)	30.993	(125.901)	(84.591)
Total da exposição à taxa de juros	(33.002)	30.993	(86.018)	(8.974)

Administração da Companhia avalia periodicamente suas aplicações e equivalentes de caixa para evitar risco de perda, considerando a instabilidade da atual política monetária.

Notas Explicativas ETERNIT S.A. - Em recuperação judicial

Notas explicativas da Administração às informações contábeis trimestrais - ITR

Período findo em 30 de junho de 2023

(Em milhares de Reais - R\$, exceto quando indicado de outra maneira)



Análise de sensibilidade

Com a finalidade de verificar a sensibilidade do indexador nos equivalentes de caixa e empréstimos, a qual o Grupo estava exposto na data-base de 30 de junho 2023, foram definidos quatro cenários diferentes.

Aplicações financeiras Consolidado	Indexador	Posição em 30/06/2023	Risco de redução		Risco de aumento	
			Cenário I (-50%)	Cenário II (-25%)	Cenário III (+25%)	Cenário IV (+50%)
		13,54%	6,77%	10,16%	16,93%	20,31%
Aplicações financeiras (equivalentes de caixa)	CDI	39.883	(2.700)	(1.350)	1.350	2.700
Total		39.883	(2.700)	(1.350)	1.350	2.700

Empréstimos Consolidado	Indexador	Posição em 30/06/2023	Risco de redução		Risco de aumento	
			Cenário I (-50%)	Cenário II (-25%)	Cenário III (+25%)	Cenário IV (+50%)
		13,54%	6,77%	10,16%	16,93%	20,31%
Empréstimos e financiamentos	CDI	(125.901)	8.523	4.262	(4.262)	(8.523)
Total		(125.901)	8.523	4.262	(4.262)	(8.523)

(iv) Risco de crédito

O Grupo está exposto principalmente ao risco de crédito referente a caixa e equivalentes de caixa e contas a receber de clientes. O risco de crédito é minimizado por meio das seguintes políticas:

a) Contas a receber de clientes

O Grupo minimiza seu risco de crédito pela venda fragmentada para um grande número de clientes. Esse risco é administrado por meio de um rigoroso processo de concessão de crédito. O resultado dessa gestão, assim como a exposição máxima ao risco de crédito, está refletido na rubrica “Perdas esperadas com créditos de liquidação duvidosa sobre as contas a receber”, conforme demonstrado na Nota Explicativa nº 4.

b) Depósitos à vista e aplicações financeiras

O Grupo restringe os valores que possam ser alocados a uma única instituição financeira e analisa as classificações de risco (*ratings*) das instituições financeiras com as quais aplica os saldos de caixa e equivalentes de caixa.

Notas Explicativas ETERNIT S.A. - Em recuperação judicial

Notas explicativas da Administração às informações contábeis trimestrais - ITR



Período findo em 30 de junho de 2023

(Em milhares de Reais - R\$, exceto quando indicado de outra maneira)

(v) Riscos de liquidez

O risco de liquidez consiste na eventualidade do Grupo não dispor de recursos suficientes para cumprir com seus compromissos em função das diferentes moedas e prazos de realização e ou liquidação de seus direitos e obrigações.

A tesouraria do Grupo monitora continuamente as previsões de exigência de liquidez para assegurar que haja caixa suficiente para atender as necessidades operacionais. O excesso de caixa é investido em contas correntes com incidência de juros, depósitos a prazo, depósitos de curto prazo e títulos e valores mobiliários, através da escolha de instrumentos com vencimentos apropriados e liquidez suficiente para fornecer margem conforme determinado pelas previsões acima mencionadas.

(vi) Gestão do capital

Para manter ou ajustar a estrutura de capital, o Grupo poderá rever a política de gestão de capital, a qual não é administrada ao nível da Controladora, mas em nível Consolidado.

Para o período findo em 30 de junho de 2023, não houve mudança nos objetivos, políticas ou nos processos de estrutura de capital quando comparado com o ano de 2022.

29. Compromissos e garantias

Em 30 de junho de 2023, o Grupo possuía as seguintes garantias:

- (i) Fiança bancária, no montante de R\$ 1.440, junto ao Banco Bradesco S.A. para garantia do pagamento de execução fiscal nº 0486287-42.2009.8.09.0103, que tramita perante a Vara de Fazendas Públicas da Comarca de Minaçu, ajuizada pelo Departamento Nacional de Produção Mineral - DNPM, firmado com a Sama S.A., com vencimento indeterminado;
- (ii) Fiança bancária, no montante de R\$ 6.818, junto ao Banco Daycoval S.A. para garantia do financiamento à agência de Fomento Goiás, firmado em 16 de janeiro de 2023;
- (iii) Seguro garantia, no montante de R\$ 6.350, junto a Pottencial Seguradora S.A para amparar a ação anulatória nº 0068035-46.2015.4.03.6182 referente a cobrança de débitos fiscais de CSLL e COFINS, com vigência de 04 de maio de 2022 a 04 de maio de 2027;

Notas Explicativas ETERNIT S.A. - Em recuperação judicial**Notas explicativas da Administração às informações contábeis trimestrais - ITR****Período findo em 30 de junho de 2023****(Em milhares de Reais - R\$, exceto quando indicado de outra maneira)**

- (iv) Seguro garantia, no montante de R\$ 374, junto a Pottencial Seguradora S.A. para compra e venda de energia elétrica (Fábrica Simões Filho - BA), sendo a Eternit a tomadora e a Engie Brasil Energia Comercializadora Ltda. a beneficiária, com vigência de 01 de janeiro de 2023 a 31 de dezembro de 2023;
- (v) Em dezembro de 2014, a controlada Eternit da Amazônia firmou compromisso na ordem de R\$ 37.384, referente a cédula de crédito bancário, com o Banco da Amazônia, para implementar sua fábrica em Manaus. Como garantia foi oferecido pelo Grupo um imóvel e respectivas benfeitorias, situado no Rio de Janeiro-RJ, sendo seu valor de custo no montante de R\$ 62.500;
- (vi) Em 23 de fevereiro de 2018 a Eternit apresentou garantia com a fábrica Simões Filho no valor de R\$ 35.700 com sua vigência indeterminada a partir desta data para amparar a ação de execução de termo de ajuste de conduta nº 0000883-76.2017.5.05.0101. Mandado de penhora recebido em 06 de maio de 2022, atualizando o valor do imóvel penhorado para R\$ 58.000;
- (vii) Seguro garantia, no montante de R\$ 680, junto a Pottencial Seguradora S.A. para compra e venda de energia elétrica (Fábrica Colombo - PR), sendo a Eternit como tomadora e a Engie Brasil Energia Comercializadora Ltda. a beneficiária, com vigência de 01 de janeiro de 2023 a 31 de dezembro de 2023;
- (viii) Seguro garantia, no montante de R\$ 1.054, junto a Pottencial Seguradora S.A. para compra e venda de energia elétrica (Fábrica Rio de Janeiro - RJ), sendo a Eternit a tomadora e a Engie Brasil Energia Comercializadora Ltda. a beneficiária, com vigência de 01 de Janeiro de 2023 a 31 de dezembro de 2023;
- (ix) Fiança Bancária, no montante de R\$ 327, junto ao Banco Daycoval, para garantir o aluguel da Sede Administrativa da Eternit, sendo a própria Eternit a tomadora e IMMOB III Fundo De Investimento Imobiliário - FII o beneficiário, com vigência até 30 de janeiro de 2024;
- (x) Fiança Bancária, no montante de R\$ 847, junto a Pottencial Seguradora S.A. para compra e venda de energia elétrica, sendo a TOMADORA, SAMA S.A MINERAÇÕES ASSOCIADAS, e a BENEFICIÁRIA, ATMO COMERCIALIZADORA DE ENERGIA LTDA., com vigência de 01 de janeiro de 2023 a 31 de janeiro de 2024;

Notas Explicativas ETERNIT S.A. - Em recuperação judicial**Notas explicativas da Administração às informações contábeis trimestrais - ITR****Período findo em 30 de junho de 2023****(Em milhares de Reais - R\$, exceto quando indicado de outra maneira)**

- (xi) Seguro Garantia no montante de R\$ 520, junto a Pottencial Seguradora, destinada ao Processo Judicial nº 0068035-46.2015.4.03.6182, Processo Administrativo nº.16306.000206/2009-81, 10880.968880/2010-99 e 10880.977187/2011-98, CDA nº 80.6.15.066685-39, 80.6.15.068746-00. Trata-se de execução fiscal para suposta cobrança de débitos perante a 5ª Vara de Execuções Fiscais Federal de São Paulo, com vigência 12 de abril de 2021 a 12 de abril de 2026;
- (xii) Seguro Garantia no montante de R\$ 407, junto a Fairfax Seguradora S.A, para o pagamento do valor total do débito em discussão, nele compreendido o principal, multas, juros, atualização monetária e acréscimos legais, objeto da Execução Fiscal nº 0051104-28.2020.8.19.0001, promovida pela FAZENDA DO ESTADO DO RIO DE JANEIRO em face do tomador, em trâmite perante a 11ª Vara de Fazenda Pública da Comarca do Rio de Janeiro/RJ, com vigência de 19 de julho de 2021 a 19 de julho de 2026;
- (xiii) Seguro Garantia no montante de R\$ 332, junto a Fairfax Seguradora S.A, para o pagamento do valor total do débito em discussão, nele compreendido o principal, multas, juros, atualização monetária e acréscimos legais, objeto da Execução Fiscal nº 0015609-83.2021.8.19.0001, promovida pela FAZENDA DO ESTADO DO RIO DE JANEIRO em face do tomador, em trâmite perante a 11ª Vara de Fazenda Pública da Comarca do Rio de Janeiro/RJ, com vigência de 07 de julho de 2021 a 07 de julho de 2026;
- (xiv) Fiança no montante de R\$ 150, junto Eccount S/A, que garante as obrigações assumidas pela Sama S/A - Minerações Associadas, dos prejuízos decorrentes do inadimplemento em relação aos pagamentos dos valores concedidos pelo Beneficiário, TCP TERMINAL DE CONTÊINERES DE PARANAGUÁ S.A, e que não tenham sido liquidados na forma prevista no Acordo Operacional, para prestação de serviços de estufagem de containers pelo Beneficiário, com vigência de 22 de outubro de 2021 a 22 de outubro de 2023;
- (xv) Seguro Garantia no montante de R\$ 7.265, junto a Fairfax Seguradora S.A, para o pagamento do valor total do débito em discussão, nele compreendido o principal, multas, juros, atualização monetária e acréscimos legais, objeto da Ação Anulatória nº 5104951-09.2022.8.09.0051, promovida contra FAZENDA DO ESTADO DE GOIÁS pelo tomador, em trâmite perante a 1ª Vara de Fazenda Pública Estadual de Goiânia/GO, com vigência de 22 de março de 2023 a 21 de março de 2028;
- (xvi) Garantia em duplicatas a receber (recebíveis) no Banco Daycoval de R\$ 12.000 para assegurar a operação de FINAME junto ao banco;

Notas Explicativas ETERNIT S.A. - Em recuperação judicial**Notas explicativas da Administração às informações contábeis trimestrais - ITR****Eternit****Período findo em 30 de junho de 2023****(Em milhares de Reais - R\$, exceto quando indicado de outra maneira)**

(xvii) Os veículos resultantes do CCE no Banco Sofisa no valor de R\$ 3.101 estão em garantia junto ao banco para assegurar a operação.

30. Subvenções governamentais

As subvenções governamentais não são reconhecidas até que exista segurança razoável de que o Grupo irá atender às condições relacionadas e que as subvenções serão recebidas, essas subvenções são reconhecidas sistematicamente na rubrica “receita operacional líquida” e “outras receitas (despesas) operacionais” durante os exercícios nos quais o Grupo reconhece como despesa os correspondentes custos que as subvenções pretendem compensar. Ao realizar a transferência do resultado do exercício para o Patrimônio Líquido, os valores são direcionados conforme sua natureza, Subvenção para Investimento ou Subvenção de método de custeio, cujo valor consta agregado ao resultado do exercício.

Os benefícios recebidos na forma de subvenção governamental são reclassificados a partir da destinação do resultado do exercício para conta específica de reserva de capital Subvenção para Investimento no Patrimônio Líquido.

A Companhia e suas controladas possui incentivos fiscais estaduais e federais enquadrados em determinados programas de desenvolvimento industrial na forma de financiamento, diferimento do pagamento de impostos ou reduções parciais do valor devido. Esses programas estaduais objetivam promover o incremento da geração de emprego, a descentralização regional, além de complementar e diversificar a matriz industrial dos Estados. Nesses Estados, os prazos de carência, fruição e as reduções são previstas na legislação fiscal.

No período findo em 30 de junho de 2023, os valores das subvenções governamentais totalizavam R\$ 11.228 (R\$ 13.823 em 30 de junho de 2022), conforme descrito a seguir:

- (i) Agência de Fomento Goiás S.A empresa do Estado de Goiás - Fomentar. No período findo em 30 de junho de 2023, não houve movimentação;
- (ii) Programa de desenvolvimento industrial de Goiás - Produzir. No período findo em 30 de junho de 2023 não houve valores para este benefício;
- (iii) Desenvolvimento Industrial e de Integração Econômica do Estado da Bahia - Desenvolve. No período findo em 30 de junho de 2023, o valor do benefício totalizou R\$ 2.780 (R\$ 3.286 em 30 de junho de 2022);

Notas Explicativas ETERNIT S.A. - Em recuperação judicial**Notas explicativas da Administração às informações contábeis trimestrais - ITR****Período findo em 30 de junho de 2023****(Em milhares de Reais - R\$, exceto quando indicado de outra maneira)**

- (iv) Zona Franca de Manaus - Incentivo - Crédito Estímulo. No período findo em 30 de junho de 2023, o valor do benefício totalizou R\$ 4.752 (R\$ 6.035 em 30 de junho de 2022);
- (v) Zona Franca de Manaus - Incentivo - Crédito Presumido. No período findo em 30 de junho de 2023, o valor do benefício totalizou R\$ 3.696 (R\$ 4.502 em 30 de junho de 2022).

31. Transações que não afetaram o caixa e equivalentes de caixa

A Companhia realizou as seguintes atividades de investimento e financiamento que não afetaram caixa e equivalentes de caixa e essas atividades não foram incluídas nas demonstrações dos fluxos de caixa:

	Controladora	
	30/06/2023	30/06/2022
Compensação Dividendos x Mútuo	-	(13.246)
Compensação Dividendos x Fornecedor partes relacionadas	-	(8.918)
Imposto de renda retido sobre mútuo	-	(238)
Compensações Partes Relacionadas	(165)	-
	(165)	(22.402)

32. Eventos Subsequentes**Empréstimo Banco Sofisa**

Em 05 de julho de 2023, a Companhia tomou empréstimo junto ao Banco Sofisa no valor de R\$ 5.873, com vencimento em 30/06/2028. A estrutura de juros para a dívida foi de 4,9070 a.a. + 100% da variação do CDI, com carência do principal de 6 meses. Os recursos captados são destinados a aquisição de caminhões da controlada Sama.

Outras Informações que a Companhia Entenda Relevantes

POSIÇÃO ACIONÁRIA DOS DETENTORES DE MAIS DE 5% DAS AÇÕES DE CADA ESPÉCIE E CLASSE DA COMPANHIA, ATÉ O NÍVEL DE PESSOA FÍSICA.				
Companhia: ETERNIT S.A.			30/06/2023 (Em Unidades)	
Acionista	Ações Ordinárias		Total	
	Qde.	%	Qde	%
D+1 Fundo de Investimento em Ações	15.800.000	25,58	15.800.000	25,58
Geração Futuro L.Par Fundo de Investimento em Ações	5.000.000	8,09	5.000.000	8,09
Luiz Barsi Filho	3.472.000	5,62	3.472.000	5,62
Ações em tesouraria	55.055	0,09	55.055	0,09
Outros	37.449.520	60,62	37.449.520	60,62
Total	61.776.575	100,00	61.776.575	100,00

POSIÇÃO ACIONÁRIA DOS DETENTORES DE MAIS DE 5% DAS AÇÕES DE CADA ESPÉCIE E CLASSE DA COMPANHIA, ATÉ O NÍVEL DE PESSOA FÍSICA.				
Companhia: ETERNIT S.A.			30/06/2022 (Em Unidades)	
Acionista	Ações Ordinárias		Total	
	Qde.	%	Qde	%
D+1 Fundo de Investimento em Ações	15.750.000	25,50	15.750.000	25,50
Geração Futuro L.Par Fundo de Investimento em Ações	4.056.924	6,57	4.056.924	6,57
Luiz Barsi Filho	3.090.800	5,00	3.090.800	5,00
Ações em tesouraria	9.788	0,02	9.788	0,02
Outros	38.869.063	62,91	38.869.063	62,91
Total	61.776.575	100,00	61.776.575	100,00

POSIÇÃO DOS CONTROLADORES, ADMINISTRADORES E AÇÕES EM CIRCULAÇÃO (não revisado pelos auditores independentes)

POSIÇÃO ACIONÁRIA CONSOLIDADA DOS ADMINISTRADORES E AÇÕES EM CIRCULAÇÃO					
Acionista	Quantidade de ações ordinárias (em unidades) em 30/06/2023	%	Quantidade de ações ordinárias (em unidades) Movimentação	Quantidade de ações ordinárias (em unidades) em 30/06/2022	%
Controlador	N/A	-	N/A	N/A	-
Administradores					
Conselho de Administração	80.797	0,13	-350.058	430.855	0,70
Diretoria	363.060	0,59	67.060	296.000	0,48
Conselho fiscal	224.334	0,36	7.333	217.001	0,35
Comitês de Assessoramento	368.028	0,60	-	-	-
Ações em tesouraria	55.055	0,09	45.267	9.788	0,02
Outros acionistas	60.685.301	98,23	-137.630	60.822.931	98,45
Total	61.776.575	100,00	-368.028	61.776.575	100,00
Ações em circulação	60.685.301	98,23	-137.630	60.822.931	98,45

Pareceres e Declarações / Relatório da Revisão Especial - Sem Ressalva

RELATÓRIO DE REVISÃO DO AUDITOR INDEPENDENTE SOBRE AS INFORMAÇÕES CONTÁBEIS INTERMEDIÁRIAS INDIVIDUAIS E CONSOLIDADAS

Aos
Acionistas, Conselheiros e Administradores da
Eternit S.A. (Em recuperação judicial)
São Paulo - SP

Introdução

Revisamos as informações contábeis intermediárias, individuais e consolidadas, da Eternit S.A. (Em recuperação judicial) (Companhia), contidas no Formulário de Informações Trimestrais (ITR) referente ao trimestre findo em 30 de junho de 2023, que compreendem o balanço patrimonial em 30 de junho de 2023 e as respectivas demonstrações do resultado e do resultado abrangente para os períodos de três e seis meses findos naquela data e das mutações do patrimônio líquido e dos fluxos de caixa para o período de seis meses findo naquela data, incluindo o resumo das principais políticas contábeis e as demais notas explicativas.

A Administração é responsável pela elaboração das informações contábeis intermediárias individuais e consolidadas de acordo com a NBC TG 21 (R1) – Demonstração Intermediária e com a norma internacional IAS 34 – Interim Financial Reporting, emitida pelo International Accounting Standards Board (IASB), assim como pela apresentação dessas informações de forma condizente com as normas expedidas pela Comissão de Valores Mobiliários, aplicáveis à elaboração das Informações Trimestrais (ITR). Nossa responsabilidade é a de expressar uma conclusão sobre essas informações contábeis intermediárias com base em nossa revisão.

Alcance da revisão

Conduzimos nossa revisão de acordo com as normas brasileiras e internacionais de revisão de informações intermediárias (NBC TR 2410 – Revisão de Informações Intermediárias Executada pelo Auditor da Entidade e ISRE 2410 – Review of Interim Financial Information Performed by the Independent Auditor of the Entity, respectivamente). Uma revisão de informações intermediárias consiste na realização de indagações, principalmente às pessoas responsáveis pelos assuntos financeiros e contábeis e na aplicação de procedimentos analíticos e de outros procedimentos de revisão. O alcance de uma revisão é significativamente menor do que o de uma auditoria conduzida de acordo com as normas de auditoria e, conseqüentemente, não nos permitiu obter segurança de que tomamos conhecimento de todos os assuntos significativos que poderiam ser identificados em uma auditoria. Portanto, não expressamos uma opinião de auditoria.

Conclusão sobre as informações intermediárias individuais e consolidadas

Com base em nossa revisão, não temos conhecimento de nenhum fato que nos leve a acreditar que as informações contábeis intermediárias, individuais e consolidadas, incluídas nas informações trimestrais acima referidas não foram elaboradas, em todos os aspectos relevantes, de acordo com a NBC TG 21 (R1) e a IAS 34 aplicáveis à elaboração de Informações Trimestrais (ITR), e apresentadas de forma condizente com as normas expedidas pela Comissão de Valores Mobiliários.

Ênfases

Incerteza relevante relacionada com a continuidade operacional

Chamamos a atenção para a Nota Explicativa nº 1 às demonstrações contábeis individuais e consolidadas, que detalha o Plano de Recuperação Judicial da Companhia ("Plano") aprovado em Assembleia Geral de Credores e os meios para recuperação judicial a serem utilizados pela Companhia que ainda continuam em curso. A continuidade operacional da Companhia e de suas controladas está atrelada à recuperação judicial. Nossa conclusão não está modificada em relação a esse assunto.

Ações civis públicas originadas pelo uso do amianto

Chamamos a atenção para a Nota Explicativa nº 19 às demonstrações contábeis individuais e consolidadas, que informa que a Companhia e suas controladas são parte em diversas ações civis públicas, que aguardam decisão, relacionadas ao ambiente de trabalho, a doenças ocupacionais e a danos morais aos trabalhadores originados pelo uso do amianto. A probabilidade de perda para parte dessas ações, conforme divulgado na referida nota explicativa, foi considerada pelos assessores jurídicos da Companhia como provável, tendo sido constituída, para essa parte, provisão para perda. Não foram divulgados os valores estimados para alguns processos considerados como perda possível, onde os assessores jurídicos não conseguiram realizar a respectiva mensuração, conforme divulgado na referida nota explicativa. Nossa conclusão não está modificada em relação a esse assunto.

Outros assuntos

Demonstrações do Valor Adicionado (DVA)

As informações contábeis intermediárias acima referidas incluem as Demonstrações do Valor Adicionado (DVA), individuais e consolidadas, referentes ao período de seis meses findo em 30 de junho de 2023, elaboradas sob a responsabilidade da Administração da Companhia e apresentadas como informação suplementar para fins de IAS 34. Essas demonstrações foram submetidas a procedimentos de revisão executados em conjunto com a revisão das informações contábeis intermediárias, com o objetivo de concluir se elas estão conciliadas com as informações contábeis intermediárias e registros contábeis, conforme aplicável, e se sua forma e conteúdo estão de acordo com os critérios definidos na NBC TG 09 – Demonstração do Valor Adicionado. Com base

em nossa revisão, não temos conhecimento de nenhum fato que nos leve a acreditar que essas demonstrações do valor adicionado não foram elaboradas, em todos os aspectos relevantes, segundo os critérios definidos nessa Norma e de forma consistente em relação às informações contábeis intermediárias individuais e consolidadas tomadas em conjunto.

São Paulo, 08 de agosto de 2023.

BDO RCS Auditores Independentes SS Ltda.
CRC 2 SP 013846/O-1

Henrique Herbel de Melo Campos
Contador CRC 1 SP 181015/O-3

Pareceres e Declarações / Parecer do Conselho Fiscal ou Órgão Equivalente

ETERNIT S.A.
em Recuperação Judicial
C.N.P.J. nº 61.092.037/0001-81
NIRE 35.300.013.344

PARECER DO CONSELHO FISCAL

O Conselho Fiscal da Eternit S. A. – em Recuperação Judicial (“Companhia”), em cumprimento às disposições legais e estatutárias, examinou as informações individuais e consolidadas da Eternit S/A. – em Recuperação Judicial, referente ao trimestre findo em 30 de junho de 2023, considerando, ainda, o relatório dos auditores independentes BDO RCS Auditores Independentes SS, sem ressalvas.

Diante disso, bem como das informações e esclarecimentos recebidos no decorrer do período, o Conselho Fiscal, considera que os referidos documentos estão aptos.

São Paulo, 08 de agosto de 2023.

Paulo Henrique Z. Funchal

Eurico dos Reis Rodrigues Fróes

Daniel André Stieler

Pareceres e Declarações / Parecer ou Relatório Resumido, se houver, do Comitê de Auditoria (estatutário ou não)

ETERNIT S.A.
em Recuperação Judicial
C.N.P.J. nº 61.092.037/0001-81
NIRE 35.300.013.344

PARECER DO COMITÊ DE AUDITORIA

O Comitê de Auditoria Não Estatutário da Eternit S. A. – em Recuperação Judicial (“Companhia”), em cumprimento às disposições regimentais, examinou as demonstrações financeiras individuais e consolidadas da Companhia, referentes ao trimestre findo em 30 de junho de 2023, considerando, ainda, o relatório dos auditores independentes BDO RCS Auditores Independentes SS, sem ressalvas.

Diante disso, bem como das informações e esclarecimentos recebidos no decorrer do período, o Comitê de Auditoria Não Estatutário considera que os referidos documentos podem ser apreciados pelo Conselho de Administração, na forma apresentada.

São Paulo, 08 de agosto de 2023.

Louise Barsi

Rogério Pires Bretas

Richard Doern

Pareceres e Declarações / Declaração dos Diretores sobre as Demonstrações Financeiras

Os Membros da Diretoria da Eternit S.A., declaram para os fins do disposto no artigo 25, parágrafo 1º, incisos V e VI, da Instrução CVM nº 480, de 07 de dezembro de 2009, que:

(i) Reviram, discutiram e concordam com as demonstrações financeiras intermediárias, individuais e consolidadas referente ao período findo em 30 de junho de 2023.

São Paulo, 08 de agosto de 2023.

Eternit S.A.

A Diretoria

Pareceres e Declarações / Declaração dos Diretores sobre o Relatório do Auditor Independente

Os membros da Diretoria da Eternit S.A. – Em Recuperação Judicial declaram para os fins do disposto no artigo 25, parágrafo 1º, incisos V e VI, da Instrução CVM nº 480, de 07 de dezembro de 2009, que:

i) Reviram, discutiram e concordam com as opiniões expressas no parecer dos auditores independentes sobre as demonstrações financeiras intermediárias referente ao período findo em 30 de junho de 2023.

São Paulo, 08 de agosto de 2023.

Eternit S.A.

A Diretoria