

Índice

Dados da Empresa

Composição do Capital	1
-----------------------	---

DFs Individuais

Balanço Patrimonial Ativo	2
---------------------------	---

Balanço Patrimonial Passivo	3
-----------------------------	---

Demonstração do Resultado	5
---------------------------	---

Demonstração do Resultado Abrangente	6
--------------------------------------	---

Demonstração do Fluxo de Caixa (Método Indireto)	7
--	---

Demonstração das Mutações do Patrimônio Líquido

DMPL - 01/01/2022 à 30/06/2022	8
--------------------------------	---

DMPL - 01/01/2021 à 30/06/2021	9
--------------------------------	---

Demonstração de Valor Adicionado	10
----------------------------------	----

DFs Consolidadas

Balanço Patrimonial Ativo	11
---------------------------	----

Balanço Patrimonial Passivo	12
-----------------------------	----

Demonstração do Resultado	14
---------------------------	----

Demonstração do Resultado Abrangente	15
--------------------------------------	----

Demonstração do Fluxo de Caixa (Método Indireto)	16
--	----

Demonstração das Mutações do Patrimônio Líquido

DMPL - 01/01/2022 à 30/06/2022	17
--------------------------------	----

DMPL - 01/01/2021 à 30/06/2021	18
--------------------------------	----

Demonstração de Valor Adicionado	19
----------------------------------	----

Comentário do Desempenho	20
--------------------------	----

Notas Explicativas	42
--------------------	----

Outras Informações que a Companhia Entenda Relevantes	99
---	----

Pareceres e Declarações

Relatório da Revisão Especial - Sem Ressalva	100
--	-----

Parecer do Conselho Fiscal ou Órgão Equivalente	102
---	-----

Declaração dos Diretores sobre as Demonstrações Financeiras	103
---	-----

Declaração dos Diretores sobre o Relatório do Auditor Independente	104
--	-----

Dados da Empresa / Composição do Capital

Número de Ações (Mil)	Trimestre Atual 30/06/2022
Do Capital Integralizado	
Ordinárias	61.777
Preferenciais	0
Total	61.777
Em Tesouraria	
Ordinárias	10
Preferenciais	0
Total	10

DFs Individuais / Balanço Patrimonial Ativo**(Reais Mil)**

Código da Conta	Descrição da Conta	Trimestre Atual 30/06/2022	Exercício Anterior 31/12/2021
1	Ativo Total	949.423	934.326
1.01	Ativo Circulante	509.248	573.031
1.01.01	Caixa e Equivalentes de Caixa	552	3.370
1.01.03	Contas a Receber	72.381	68.592
1.01.03.01	Clientes	72.381	68.592
1.01.04	Estoques	146.943	116.112
1.01.06	Tributos a Recuperar	24.483	61.139
1.01.06.01	Tributos Correntes a Recuperar	24.483	61.139
1.01.08	Outros Ativos Circulantes	264.889	323.818
1.01.08.03	Outros	264.889	323.818
1.01.08.03.01	Partes Relacionadas	256.543	316.442
1.01.08.03.02	Outros	8.346	7.376
1.02	Ativo Não Circulante	440.175	361.295
1.02.01	Ativo Realizável a Longo Prazo	11.987	11.031
1.02.01.04	Contas a Receber	140	140
1.02.01.04.02	Outras Contas a Receber	140	140
1.02.01.09	Créditos com Partes Relacionadas	2.013	2.005
1.02.01.09.02	Créditos com Controladas	2.013	2.005
1.02.01.10	Outros Ativos Não Circulantes	9.834	8.886
1.02.01.10.03	Impostos a Recuperar	2.595	1.781
1.02.01.10.04	Depósitos Judiciais e Incentivos Fiscais	7.239	7.105
1.02.02	Investimentos	267.346	205.399
1.02.02.01	Participações Societárias	267.346	205.399
1.02.02.01.02	Participações em Controladas	267.346	205.399
1.02.03	Imobilizado	160.427	144.313
1.02.03.01	Imobilizado em Operação	112.446	113.933
1.02.03.01.01	Imobilizado em Operação	117.965	119.452
1.02.03.01.02	Perda Estimada por Redução ao Valor Recuperável do Imobilizado	-5.519	-5.519
1.02.03.03	Imobilizado em Andamento	47.981	30.380
1.02.04	Intangível	415	552
1.02.04.01	Intangíveis	415	552
1.02.04.01.02	Software	415	552

DFs Individuais / Balanço Patrimonial Passivo**(Reais Mil)**

Código da Conta	Descrição da Conta	Trimestre Atual 30/06/2022	Exercício Anterior 31/12/2021
2	Passivo Total	949.423	934.326
2.01	Passivo Circulante	173.428	204.197
2.01.01	Obrigações Sociais e Trabalhistas	20.033	22.692
2.01.01.01	Obrigações Sociais	3.670	3.696
2.01.01.02	Obrigações Trabalhistas	16.363	18.996
2.01.02	Fornecedores	27.664	33.096
2.01.02.01	Fornecedores Nacionais	26.779	32.880
2.01.02.02	Fornecedores Estrangeiros	885	216
2.01.03	Obrigações Fiscais	19.578	24.411
2.01.03.01	Obrigações Fiscais Federais	11.067	19.022
2.01.03.01.01	Imposto de Renda e Contribuição Social a Pagar	949	3.638
2.01.03.01.02	Outros Impostos Federais	10.118	15.384
2.01.03.02	Obrigações Fiscais Estaduais	8.496	5.338
2.01.03.03	Obrigações Fiscais Municipais	15	51
2.01.05	Outras Obrigações	102.494	120.339
2.01.05.01	Passivos com Partes Relacionadas	62.176	69.703
2.01.05.01.04	Débitos com Outras Partes Relacionadas	62.176	69.703
2.01.05.02	Outros	40.318	50.636
2.01.05.02.01	Dividendos e JCP a Pagar	15.717	24.346
2.01.05.02.04	Demais Contas a Pagar	24.601	26.290
2.01.06	Provisões	3.659	3.659
2.01.06.01	Provisões Fiscais Previdenciárias Trabalhistas e Cíveis	3.659	3.659
2.01.06.01.05	Provisões para Benefícios Pós Emprego	3.659	3.659
2.02	Passivo Não Circulante	148.587	166.884
2.02.02	Outras Obrigações	42.231	55.666
2.02.02.01	Passivos com Partes Relacionadas	25.304	37.201
2.02.02.01.04	Débitos com Outras Partes Relacionadas	25.304	37.201
2.02.02.02	Outros	16.927	18.465
2.02.02.02.03	Impostos, Taxas e Contribuições a Recolher	10.825	12.249
2.02.02.02.05	Obrigações com pessoal	6.102	6.216
2.02.03	Tributos Diferidos	1.598	11.184
2.02.03.01	Imposto de Renda e Contribuição Social Diferidos	1.598	11.184
2.02.04	Provisões	104.758	100.034
2.02.04.01	Provisões Fiscais Previdenciárias Trabalhistas e Cíveis	53.557	53.543
2.02.04.01.01	Provisões Fiscais	716	1.205
2.02.04.01.02	Provisões Previdenciárias e Trabalhistas	48.792	48.493
2.02.04.01.04	Provisões Cíveis	4.049	3.845
2.02.04.02	Outras Provisões	51.201	46.491
2.02.04.02.04	Provisões para Benefício Pós Emprego	36.339	36.209
2.02.04.02.05	Provisão para perdas em investimentos	14.862	10.282
2.03	Patrimônio Líquido	627.408	563.245
2.03.01	Capital Social Realizado	438.082	438.082
2.03.02	Reservas de Capital	74.586	69.753
2.03.02.05	Ações em Tesouraria	-174	-174
2.03.02.07	Subvenção para Investimento	74.760	69.927
2.03.04	Reservas de Lucros	135.189	75.859

DFs Individuais / Balanço Patrimonial Passivo**(Reais Mil)**

Código da Conta	Descrição da Conta	Trimestre Atual 30/06/2022	Exercício Anterior 31/12/2021
2.03.04.01	Reserva Legal	8.221	8.221
2.03.04.02	Reserva Estatutária	8.221	8.221
2.03.04.05	Reserva de Retenção de Lucros	59.330	0
2.03.04.07	Reserva de Incentivos Fiscais	59.417	59.417
2.03.08	Outros Resultados Abrangentes	-20.449	-20.449

DFs Individuais / Demonstração do Resultado**(Reais Mil)**

Código da Conta	Descrição da Conta	Trimestre Atual 01/04/2022 à 30/06/2022	Acumulado do Atual Exercício 01/01/2022 à 30/06/2022	Igual Trimestre do Exercício Anterior 01/04/2021 à 30/06/2021	Acumulado do Exercício Anterior 01/01/2021 à 30/06/2021
3.01	Receita de Venda de Bens e/ou Serviços	176.775	362.815	198.732	392.956
3.02	Custo dos Bens e/ou Serviços Vendidos	-132.058	-267.385	-124.959	-247.475
3.03	Resultado Bruto	44.717	95.430	73.773	145.481
3.04	Despesas/Receitas Operacionais	-2.701	-6.452	-7.690	-12.007
3.04.01	Despesas com Vendas	-13.817	-26.697	-11.947	-23.723
3.04.02	Despesas Gerais e Administrativas	-15.903	-29.397	-12.625	-26.526
3.04.04	Outras Receitas Operacionais	96	469	350	3.375
3.04.05	Outras Despesas Operacionais	-6.108	-8.194	-3.814	-6.142
3.04.06	Resultado de Equivalência Patrimonial	33.031	57.367	20.346	41.009
3.05	Resultado Antes do Resultado Financeiro e dos Tributos	42.016	88.978	66.083	133.474
3.06	Resultado Financeiro	-2.288	-4.159	-264	189
3.06.01	Receitas Financeiras	263	850	1.109	3.564
3.06.02	Despesas Financeiras	-2.551	-5.009	-1.373	-3.375
3.07	Resultado Antes dos Tributos sobre o Lucro	39.728	84.819	65.819	133.663
3.08	Imposto de Renda e Contribuição Social sobre o Lucro	578	-2.256	-6.174	-15.587
3.08.01	Corrente	-3.306	-11.841	-6.174	-15.587
3.08.02	Diferido	3.884	9.585	0	0
3.09	Resultado Líquido das Operações Continuadas	40.306	82.563	59.645	118.076
3.11	Lucro/Prejuízo do Período	40.306	82.563	59.645	118.076

DFs Individuais / Demonstração do Resultado Abrangente**(Reais Mil)**

Código da Conta	Descrição da Conta	Trimestre Atual 01/04/2022 à 30/06/2022	Acumulado do Atual Exercício 01/01/2022 à 30/06/2022	Igual Trimestre do Exercício Anterior 01/04/2021 à 30/06/2021	Acumulado do Exercício Anterior 01/01/2021 à 30/06/2021
4.01	Lucro Líquido do Período	40.306	82.563	59.645	118.076
4.03	Resultado Abrangente do Período	40.306	82.563	59.645	118.076

DFs Individuais / Demonstração do Fluxo de Caixa (Método Indireto)**(Reais Mil)**

Código da Conta	Descrição da Conta	Acumulado do Atual Exercício 01/01/2022 à 30/06/2022	Acumulado do Exercício Anterior 01/01/2021 à 30/06/2021
6.01	Caixa Líquido Atividades Operacionais	46.531	-90.141
6.01.01	Caixa Gerado nas Operações	35.994	99.963
6.01.01.01	Lucro antes do imposto de renda e contribuição social	84.819	133.663
6.01.01.02	Resultado de equivalência patrimonial	-57.367	-41.009
6.01.01.03	Depreciação, amortização e exaustão	6.342	5.475
6.01.01.05	Perda estimada em crédito de liquidação duvidosa	928	-47
6.01.01.06	Provisão para riscos	14	811
6.01.01.08	Encargos financeiros, var. monetária e cambial	1.606	972
6.01.01.13	Perda estimada para redução ao valor realizável líquido	-478	139
6.01.01.16	Provisão para benefício pós-emprego	130	-41
6.01.02	Variações nos Ativos e Passivos	10.537	-190.104
6.01.02.01	Contas a receber de clientes	-4.717	-25.550
6.01.02.02	Partes relacionadas a receber	37.727	-113.896
6.01.02.03	Estoques	-30.353	-16.364
6.01.02.04	Impostos a recuperar	36.080	-5.478
6.01.02.05	Depósitos judiciais	-134	-147
6.01.02.06	Disponível para venda	0	796
6.01.02.07	Outros ativos	-969	994
6.01.02.08	Fornecedores	-5.451	-6.937
6.01.02.09	Partes relacionadas a pagar	1.152	-4.623
6.01.02.10	Obrigações fiscais a recolher	-3.807	1.942
6.01.02.11	Obrigações sociais e trabalhistas	-2.773	1.384
6.01.02.12	Outros passivos	-1.689	-8.893
6.01.02.13	Juros pagos	0	-64
6.01.02.14	Imposto de renda e contribuição social pagos	-14.529	-13.268
6.02	Caixa Líquido Atividades de Investimento	-22.319	-16.173
6.02.01	Mútuo com empresa ligada a receber	0	1.336
6.02.03	Aquisição de imobilizado e intangível	-22.319	-17.509
6.03	Caixa Líquido Atividades de Financiamento	-27.030	102.484
6.03.01	Capitação de empréstimos e financiamentos	0	569
6.03.02	Amortização de empréstimos e financiamentos	0	-8.085
6.03.04	Dividendos e JCP a Pagar	-27.030	0
6.03.06	Aumento do Capital Social	0	110.000
6.05	Aumento (Redução) de Caixa e Equivalentes	-2.818	-3.830
6.05.01	Saldo Inicial de Caixa e Equivalentes	3.370	4.145
6.05.02	Saldo Final de Caixa e Equivalentes	552	315

DFs Individuais / Demonstração das Mutações do Patrimônio Líquido / DMPL - 01/01/2022 à 30/06/2022**(Reais Mil)**

Código da Conta	Descrição da Conta	Capital Social Integralizado	Reservas de Capital, Opções Outorgadas e Ações em Tesouraria	Reservas de Lucro	Lucros ou Prejuízos Acumulados	Outros Resultados Abrangentes	Patrimônio Líquido
5.01	Saldos Iniciais	438.082	-174	145.786	0	-20.449	563.245
5.03	Saldos Iniciais Ajustados	438.082	-174	145.786	0	-20.449	563.245
5.04	Transações de Capital com os Sócios	0	0	64.163	-82.563	0	-18.400
5.04.07	Juros sobre Capital Próprio	0	0	0	-18.400	0	-18.400
5.04.08	Retenção de Lucro	0	0	59.330	-59.330	0	0
5.04.09	Subvenção para investimentos	0	0	4.833	-4.833	0	0
5.05	Resultado Abrangente Total	0	0	0	82.563	0	82.563
5.05.01	Lucro Líquido do Período	0	0	0	82.563	0	82.563
5.07	Saldos Finais	438.082	-174	209.949	0	-20.449	627.408

DFs Individuais / Demonstração das Mutações do Patrimônio Líquido / DMPL - 01/01/2021 à 30/06/2021**(Reais Mil)**

Código da Conta	Descrição da Conta	Capital Social Integralizado	Reservas de Capital, Opções Outorgadas e Ações em Tesouraria	Reservas de Lucro	Lucros ou Prejuízos Acumulados	Outros Resultados Abrangentes	Patrimônio Líquido
5.01	Saldos Iniciais	385.537	-174	20.601	-162.409	-28.655	214.900
5.03	Saldos Iniciais Ajustados	385.537	-174	20.601	-162.409	-28.655	214.900
5.04	Transações de Capital com os Sócios	110.000	0	13.122	-13.122	0	110.000
5.04.01	Aumentos de Capital	110.000	0	0	0	0	110.000
5.04.09	Subvenção para investimentos	0	0	13.122	-13.122	0	0
5.05	Resultado Abrangente Total	0	0	0	118.076	0	118.076
5.05.01	Lucro Líquido do Período	0	0	0	118.076	0	118.076
5.07	Saldos Finais	495.537	-174	33.723	-57.455	-28.655	442.976

DFs Individuais / Demonstração de Valor Adicionado**(Reais Mil)**

Código da Conta	Descrição da Conta	Acumulado do Atual Exercício 01/01/2022 à 30/06/2022	Acumulado do Exercício Anterior 01/01/2021 à 30/06/2021
7.01	Receitas	473.407	514.447
7.01.01	Vendas de Mercadorias, Produtos e Serviços	475.704	514.519
7.01.02	Outras Receitas	-1.369	-119
7.01.04	Provisão/Reversão de Créds. Liquidação Duvidosa	-928	47
7.02	Insumos Adquiridos de Terceiros	-324.092	-297.350
7.02.01	Custos Prods., Mercs. e Servs. Vendidos	-242.014	-219.649
7.02.02	Materiais, Energia, Servs. de Terceiros e Outros	-81.621	-77.356
7.02.04	Outros	-457	-345
7.03	Valor Adicionado Bruto	149.315	217.097
7.04	Retenções	-6.342	-5.475
7.04.01	Depreciação, Amortização e Exaustão	-6.342	-5.475
7.05	Valor Adicionado Líquido Produzido	142.973	211.622
7.06	Vlr Adicionado Recebido em Transferência	59.726	53.172
7.06.01	Resultado de Equivalência Patrimonial	57.367	41.009
7.06.02	Receitas Financeiras	850	3.564
7.06.03	Outros	1.509	8.599
7.07	Valor Adicionado Total a Distribuir	202.699	264.794
7.08	Distribuição do Valor Adicionado	202.699	264.794
7.08.01	Pessoal	52.698	46.571
7.08.01.01	Remuneração Direta	34.682	30.014
7.08.01.02	Benefícios	15.464	14.273
7.08.01.03	F.G.T.S.	2.552	2.284
7.08.02	Impostos, Taxas e Contribuições	56.955	92.279
7.08.02.01	Federais	36.447	66.131
7.08.02.02	Estaduais	19.018	25.076
7.08.02.03	Municipais	1.490	1.072
7.08.03	Remuneração de Capitais de Terceiros	10.483	7.868
7.08.03.01	Juros	5.009	3.375
7.08.03.02	Aluguéis	5.474	4.493
7.08.04	Remuneração de Capitais Próprios	82.563	118.076
7.08.04.03	Lucros Retidos / Prejuízo do Período	82.563	118.076

DFs Consolidadas / Balanço Patrimonial Ativo**(Reais Mil)**

Código da Conta	Descrição da Conta	Trimestre Atual 30/06/2022	Exercício Anterior 31/12/2021
1	Ativo Total	1.063.781	1.011.931
1.01	Ativo Circulante	761.548	740.202
1.01.01	Caixa e Equivalentes de Caixa	149.220	218.864
1.01.03	Contas a Receber	223.970	153.229
1.01.03.01	Clientes	223.970	153.229
1.01.04	Estoques	218.601	185.268
1.01.06	Tributos a Recuperar	111.936	126.392
1.01.06.01	Tributos Correntes a Recuperar	111.936	126.392
1.01.08	Outros Ativos Circulantes	57.821	56.449
1.01.08.01	Ativos Não-Correntes a Venda	1.023	4.845
1.01.08.03	Outros	56.798	51.604
1.01.08.03.02	Outros	56.798	51.604
1.02	Ativo Não Circulante	302.233	271.729
1.02.01	Ativo Realizável a Longo Prazo	38.661	30.482
1.02.01.04	Contas a Receber	1.595	1.595
1.02.01.04.02	Outras Contas a Receber	1.595	1.595
1.02.01.10	Outros Ativos Não Circulantes	37.066	28.887
1.02.01.10.03	Impostos a Recuperar	9.875	10.629
1.02.01.10.04	Depósitos Judiciais e Incentivos Fiscais	10.635	10.500
1.02.01.10.05	Ativo de direito uso	16.556	7.758
1.02.03	Imobilizado	263.099	240.643
1.02.03.01	Imobilizado em Operação	193.416	196.122
1.02.03.01.01	Imobilizado em Operação	223.939	227.864
1.02.03.01.02	Perda Estimada por Redução ao Valor Recuperável do Imobilizado	-30.523	-31.742
1.02.03.03	Imobilizado em Andamento	69.683	44.521
1.02.04	Intangível	473	604
1.02.04.01	Intangíveis	-16.065	-15.934
1.02.04.01.02	Software	559	720
1.02.04.01.03	Outros Intangíveis	957	957
1.02.04.01.06	Perda Estimada por Redução ao Valor Recuperável do Intangível	-17.581	-17.611
1.02.04.02	Goodwill	16.538	16.538

DFs Consolidadas / Balanço Patrimonial Passivo**(Reais Mil)**

Código da Conta	Descrição da Conta	Trimestre Atual 30/06/2022	Exercício Anterior 31/12/2021
2	Passivo Total	1.063.781	1.011.931
2.01	Passivo Circulante	200.904	208.855
2.01.01	Obrigações Sociais e Trabalhistas	28.397	29.530
2.01.01.01	Obrigações Sociais	5.447	5.436
2.01.01.02	Obrigações Trabalhistas	22.950	24.094
2.01.02	Fornecedores	52.019	50.201
2.01.02.01	Fornecedores Nacionais	48.593	46.453
2.01.02.02	Fornecedores Estrangeiros	3.426	3.748
2.01.03	Obrigações Fiscais	36.127	34.919
2.01.03.01	Obrigações Fiscais Federais	23.988	30.591
2.01.03.01.01	Imposto de Renda e Contribuição Social a Pagar	11.091	9.045
2.01.03.01.02	Outros Impostos Federais	12.897	21.546
2.01.03.02	Obrigações Fiscais Estaduais	12.073	4.246
2.01.03.02.01	Obrigações Fiscais Estaduais	12.073	4.246
2.01.03.03	Obrigações Fiscais Municipais	66	82
2.01.04	Empréstimos e Financiamentos	3.911	3.911
2.01.04.01	Empréstimos e Financiamentos	3.911	3.911
2.01.04.01.01	Em Moeda Nacional	3.911	3.911
2.01.05	Outras Obrigações	72.599	82.443
2.01.05.02	Outros	72.599	82.443
2.01.05.02.01	Dividendos e JCP a Pagar	15.726	24.355
2.01.05.02.04	Demais Contas a Pagar	53.266	51.516
2.01.05.02.06	Obrigações de arrendamento	3.607	6.572
2.01.06	Provisões	7.851	7.851
2.01.06.01	Provisões Fiscais Previdenciárias Trabalhistas e Cíveis	7.851	7.851
2.01.06.01.05	Provisão para Benefícios Pós Emprego	7.851	7.851
2.02	Passivo Não Circulante	235.279	239.721
2.02.01	Empréstimos e Financiamentos	31.509	33.485
2.02.01.01	Empréstimos e Financiamentos	31.509	33.485
2.02.01.01.01	Em Moeda Nacional	31.509	33.485
2.02.02	Outras Obrigações	48.569	41.114
2.02.02.02	Outros	48.569	41.114
2.02.02.02.03	Impostos, Taxas e Contribuições a Recolher	28.958	32.893
2.02.02.02.05	Obrigações com pessoal	6.635	7.007
2.02.02.02.07	Obrigações de arrendamento	12.976	1.214
2.02.03	Tributos Diferidos	1.066	10.871
2.02.03.01	Imposto de Renda e Contribuição Social Diferidos	1.066	10.871
2.02.04	Provisões	154.135	154.251
2.02.04.01	Provisões Fiscais Previdenciárias Trabalhistas e Cíveis	71.003	71.205
2.02.04.01.01	Provisões Fiscais	751	1.265
2.02.04.01.02	Provisões Previdenciárias e Trabalhistas	61.479	61.103
2.02.04.01.04	Provisões Cíveis	8.773	8.837
2.02.04.02	Outras Provisões	83.132	83.046
2.02.04.02.04	Provisão para desmobilização de mina	9.273	9.273
2.02.04.02.06	Provisões para Benefício Pós Emprego	73.859	73.773
2.03	Patrimônio Líquido Consolidado	627.598	563.355

DFs Consolidadas / Balanço Patrimonial Passivo**(Reais Mil)**

Código da Conta	Descrição da Conta	Trimestre Atual 30/06/2022	Exercício Anterior 31/12/2021
2.03.01	Capital Social Realizado	438.082	438.082
2.03.02	Reservas de Capital	74.586	69.753
2.03.02.05	Ações em Tesouraria	-174	-174
2.03.02.07	Subvenção para Investimento	74.760	69.927
2.03.04	Reservas de Lucros	135.189	75.859
2.03.04.01	Reserva Legal	8.221	8.221
2.03.04.02	Reserva Estatutária	8.221	8.221
2.03.04.05	Reserva de Retenção de Lucros	59.330	0
2.03.04.07	Reserva de Incentivos Fiscais	59.417	59.417
2.03.08	Outros Resultados Abrangentes	-20.449	-20.449
2.03.09	Participação dos Acionistas Não Controladores	190	110

DFs Consolidadas / Demonstração do Resultado**(Reais Mil)**

Código da Conta	Descrição da Conta	Trimestre Atual 01/04/2022 à 30/06/2022	Acumulado do Atual Exercício 01/01/2022 à 30/06/2022	Igual Trimestre do Exercício Anterior 01/04/2021 à 30/06/2021	Acumulado do Exercício Anterior 01/01/2021 à 30/06/2021
3.01	Receita de Venda de Bens e/ou Serviços	292.086	551.779	287.317	557.602
3.02	Custo dos Bens e/ou Serviços Vendidos	-184.628	-358.383	-154.486	-304.477
3.03	Resultado Bruto	107.458	193.396	132.831	253.125
3.04	Despesas/Receitas Operacionais	-55.242	-81.417	-48.150	-90.196
3.04.01	Despesas com Vendas	-27.469	-49.899	-25.189	-43.806
3.04.02	Despesas Gerais e Administrativas	-27.307	-49.399	-21.202	-42.287
3.04.04	Outras Receitas Operacionais	9.179	35.912	7.371	119.079
3.04.05	Outras Despesas Operacionais	-9.645	-18.031	-9.130	-123.182
3.05	Resultado Antes do Resultado Financeiro e dos Tributos	52.216	111.979	84.681	162.929
3.06	Resultado Financeiro	4.123	-4.508	-9.091	-6.557
3.06.01	Receitas Financeiras	31.317	40.537	3.337	13.531
3.06.02	Despesas Financeiras	-27.194	-45.045	-12.428	-20.088
3.07	Resultado Antes dos Tributos sobre o Lucro	56.339	107.471	75.590	156.372
3.08	Imposto de Renda e Contribuição Social sobre o Lucro	-15.993	-24.828	-15.935	-38.283
3.08.01	Corrente	-20.645	-34.633	-16.366	-38.710
3.08.02	Diferido	4.652	9.805	431	427
3.09	Resultado Líquido das Operações Continuadas	40.346	82.643	59.655	118.089
3.11	Lucro/Prejuízo Consolidado do Período	40.346	82.643	59.655	118.089
3.11.01	Atribuído a Sócios da Empresa Controladora	40.306	82.563	59.645	118.076
3.11.02	Atribuído a Sócios Não Controladores	40	80	10	13
3.99	Lucro por Ação - (Reais / Ação)				
3.99.01	Lucro Básico por Ação				
3.99.01.01	ON	0,6526	1,3367	0,9656	1,9116
3.99.02	Lucro Diluído por Ação				
3.99.02.01	ON	0,6526	1,3367	0,9656	1,9116

DFs Consolidadas / Demonstração do Resultado Abrangente**(Reais Mil)**

Código da Conta	Descrição da Conta	Trimestre Atual 01/04/2022 à 30/06/2022	Acumulado do Atual Exercício 01/01/2022 à 30/06/2022	Igual Trimestre do Exercício Anterior 01/04/2021 à 30/06/2021	Acumulado do Exercício Anterior 01/01/2021 à 30/06/2021
4.01	Lucro Líquido Consolidado do Período	40.346	82.643	59.655	118.089
4.03	Resultado Abrangente Consolidado do Período	40.346	82.643	59.655	118.089
4.03.01	Atribuído a Sócios da Empresa Controladora	40.346	82.643	59.645	118.076
4.03.02	Atribuído a Sócios Não Controladores	0	0	10	13

DFs Consolidadas / Demonstração do Fluxo de Caixa (Método Indireto)**(Reais Mil)**

Código da Conta	Descrição da Conta	Acumulado do Atual Exercício 01/01/2022 à 30/06/2022	Acumulado do Exercício Anterior 01/01/2021 à 30/06/2021
6.01	Caixa Líquido Atividades Operacionais	-7.058	51.449
6.01.01	Caixa Gerado nas Operações	125.077	171.396
6.01.01.01	Lucro antes do imposto de renda e contribuição social	107.471	156.372
6.01.01.03	Depreciação, amortização e exaustão	9.073	8.296
6.01.01.04	Resultado na baixa de ativos permanentes	0	2.561
6.01.01.05	Perda estimada em crédito de liquidação duvidosa	1.408	-239
6.01.01.06	Provisão para riscos	-202	2.681
6.01.01.08	Encargos financeiros, var. monetária e cambial	8.243	5.497
6.01.01.13	Perda estimada para redução ao valor realizável líquido	-1.002	-1.212
6.01.01.14	Perda estimada para redução ao valor recuperável	0	-2.194
6.01.01.16	Provisão para benefício pós-emprego	86	-366
6.01.02	Variações nos Ativos e Passivos	-132.135	-119.947
6.01.02.01	Contas a receber de clientes	-76.730	-68.605
6.01.02.03	Estoques	-32.331	-29.645
6.01.02.04	Impostos a recuperar	13.258	-16.067
6.01.02.05	Depósitos judiciais	-135	-216
6.01.02.06	Disponível para venda	3.822	104.125
6.01.02.07	Outros ativos	-5.193	-9.975
6.01.02.08	Fornecedores	338	-16.720
6.01.02.10	Obrigações fiscais a recolher	-4.773	50
6.01.02.11	Obrigações sociais e trabalhistas	-1.505	3.420
6.01.02.12	Outros passivos	1.751	-49.406
6.01.02.13	Juros pagos	0	-1.517
6.01.02.14	Imposto de renda e contribuição social pagos	-30.637	-35.391
6.02	Caixa Líquido Atividades de Investimento	-30.761	-21.911
6.02.03	Aquisição de imobilizado e intangível	-30.761	-21.911
6.03	Caixa Líquido Atividades de Financiamento	-31.825	85.937
6.03.01	Capitação de empréstimos e financiamentos	0	1.594
6.03.02	Amortização de empréstimos e financiamentos	-3.161	-24.361
6.03.03	Dividendos e JCP a Pagar	-27.030	0
6.03.06	Aumento de capital	0	110.000
6.03.07	Operações com arrendamento	-1.634	-1.296
6.05	Aumento (Redução) de Caixa e Equivalentes	-69.644	115.475
6.05.01	Saldo Inicial de Caixa e Equivalentes	218.864	81.175
6.05.02	Saldo Final de Caixa e Equivalentes	149.220	196.650

DFs Consolidadas / Demonstração das Mutações do Patrimônio Líquido / DMPL - 01/01/2022 à 30/06/2022**(Reais Mil)**

Código da Conta	Descrição da Conta	Capital Social Integralizado	Reservas de Capital, Opções Outorgadas e Ações em Tesouraria	Reservas de Lucro	Lucros ou Prejuízos Acumulados	Outros Resultados Abrangentes	Patrimônio Líquido	Participação dos Não Controladores	Patrimônio Líquido Consolidado
5.01	Saldos Iniciais	438.082	-174	145.786	0	-20.449	563.245	110	563.355
5.03	Saldos Iniciais Ajustados	438.082	-174	145.786	0	-20.449	563.245	110	563.355
5.04	Transações de Capital com os Sócios	0	0	64.163	-82.563	0	-18.400	0	-18.400
5.04.07	Juros sobre Capital Próprio	0	0	0	-18.400	0	-18.400	0	-18.400
5.04.08	Retenção de Lucro	0	0	59.330	-59.330	0	0	0	0
5.04.09	Subvenção para Investimentos	0	0	4.833	-4.833	0	0	0	0
5.05	Resultado Abrangente Total	0	0	0	82.563	0	82.563	80	82.643
5.05.01	Lucro Líquido do Período	0	0	0	82.563	0	82.563	80	82.643
5.07	Saldos Finais	438.082	-174	209.949	0	-20.449	627.408	190	627.598

DFs Consolidadas / Demonstração das Mutações do Patrimônio Líquido / DMPL - 01/01/2021 à 30/06/2021**(Reais Mil)**

Código da Conta	Descrição da Conta	Capital Social Integralizado	Reservas de Capital, Opções Outorgadas e Ações em Tesouraria	Reservas de Lucro	Lucros ou Prejuízos Acumulados	Outros Resultados Abrangentes	Patrimônio Líquido	Participação dos Não Controladores	Patrimônio Líquido Consolidado
5.01	Saldos Iniciais	385.537	-174	20.601	-162.409	-28.655	214.900	111	215.011
5.03	Saldos Iniciais Ajustados	385.537	-174	20.601	-162.409	-28.655	214.900	111	215.011
5.04	Transações de Capital com os Sócios	110.000	0	13.122	-13.122	0	110.000	0	110.000
5.04.01	Aumentos de Capital	110.000	0	0	0	0	110.000	0	110.000
5.04.09	Subvenção para investimentos	0	0	13.122	-13.122	0	0	0	0
5.05	Resultado Abrangente Total	0	0	0	118.076	0	118.076	13	118.089
5.05.01	Lucro Líquido do Período	0	0	0	118.076	0	118.076	13	118.089
5.07	Saldos Finais	495.537	-174	33.723	-57.455	-28.655	442.976	124	443.100

DFs Consolidadas / Demonstração de Valor Adicionado**(Reais Mil)**

Código da Conta	Descrição da Conta	Acumulado do Atual Exercício 01/01/2022 à 30/06/2022	Acumulado do Exercício Anterior 01/01/2021 à 30/06/2021
7.01	Receitas	687.814	684.353
7.01.01	Vendas de Mercadorias, Produtos e Serviços	675.325	689.260
7.01.02	Outras Receitas	13.899	-5.146
7.01.04	Provisão/Reversão de Créds. Liquidação Duvidosa	-1.410	239
7.02	Insumos Adquiridos de Terceiros	-448.273	-382.619
7.02.01	Custos Prods., Merchs. e Servs. Vendidos	-347.782	-282.172
7.02.02	Materiais, Energia, Servs. de Terceiros e Outros	-100.071	-105.747
7.02.03	Perda/Recuperação de Valores Ativos	47	5.645
7.02.04	Outros	-467	-345
7.03	Valor Adicionado Bruto	239.541	301.734
7.04	Retenções	-9.073	-8.296
7.04.01	Depreciação, Amortização e Exaustão	-9.073	-8.296
7.05	Valor Adicionado Líquido Produzido	230.468	293.438
7.06	Vlr Adicionado Recebido em Transferência	42.806	23.319
7.06.02	Receitas Financeiras	40.537	13.531
7.06.03	Outros	2.269	9.788
7.07	Valor Adicionado Total a Distribuir	273.274	316.757
7.08	Distribuição do Valor Adicionado	273.274	316.757
7.08.01	Pessoal	87.215	71.980
7.08.01.01	Remuneração Direta	58.753	47.127
7.08.01.02	Benefícios	24.594	21.657
7.08.01.03	F.G.T.S.	3.868	3.196
7.08.02	Impostos, Taxas e Contribuições	44.419	97.723
7.08.02.01	Federais	45.233	86.889
7.08.02.02	Estaduais	-2.833	9.242
7.08.02.03	Municipais	2.019	1.592
7.08.03	Remuneração de Capitais de Terceiros	58.997	28.965
7.08.03.01	Juros	45.045	20.088
7.08.03.02	Aluguéis	13.952	8.877
7.08.04	Remuneração de Capitais Próprios	82.643	118.089
7.08.04.03	Lucros Retidos / Prejuízo do Período	82.563	118.076
7.08.04.04	Part. Não Controladores nos Lucros Retidos	80	13

Éternit

a marca da coruja



Release de Resultados
2T22

Sumário

Destaques	3
Mensagem da Administração	4
Principais Indicadores	5
Conjuntura e Mercado	5
Desempenho Operacional	6
Desempenho Financeiro Consolidado	10
Mercado de Capitais	16
Eventos Subsequentes	17
Anexos	18

São Paulo, 09 de agosto de 2022 – Eternit S.A. – em Recuperação Judicial (B3: ETER3, “Eternit” ou “Companhia”) anuncia hoje os resultados do 2º trimestre de 2022. As informações operacionais e financeiras da Companhia, exceto quando indicado ao contrário, são apresentadas em milhares de reais, com base em números consolidados, elaboradas de acordo com as normas contábeis brasileiras, notadamente a Lei n. 6.404/76 e os pronunciamentos emitidos pelo Comitê de Pronunciamentos Contábeis (“CPC”) e aprovados pela Comissão de Valores Mobiliários (“CVM”) e devem ser lidas em conjunto com as demonstrações contábeis e notas explicativas para o trimestre findo em 30 de junho de 2022. Todas as comparações realizadas neste *release* levam em consideração o 2º trimestre de 2021, exceto quando especificado ao contrário.

Destques

2T22

Desempenho operacional do 2T22 supera o 1T22 e Eternit anuncia JCP de R\$ 18,4 milhões

MARKET CAP (30/06/2022)

R\$ 575 milhões

COTAÇÃO DE FECHAMENTO (30/06/2022)

R\$ 9,31

QUANTIDADE DE AÇÕES (30/06/2022)

61.776.575

FREE FLOAT

99,98%

RELAÇÕES COM INVESTIDORES

ri@eternit.com.br

Videoconferência:

Quarta-feira, 10 de agosto de 2022.

15h00 (BRT) | 14h00 (EDT)

Webcast:

<https://choruscall.com.br/eternit/2t22.htm>

DESEMPENHO 2T22/1T22



Receita Líquida de R\$ 292 milhões **(+13%)**.



Lucro Bruto de 107 milhões **(+25%)**, com **Margem Bruta** de 37%.



EBITDA Recorrente de R\$ 58 milhões **(+21%)**, com **Margem EBITDA Recorrente** de 20%.



Lucro Líquido Recorrente de R\$ 41 milhões **(+30%)**.

Mensagem da Administração

O resultado do Grupo Eternit no 2T22 foi marcado por um desempenho operacional superior ao verificado no trimestre anterior, registrando uma Receita Líquida de R\$ 292 milhões (+13%), um EBITDA Recorrente de R\$ 58 milhões (+21%) e um Lucro Líquido Recorrente R\$ 41 milhões (+30%). O Lucro Líquido da Companhia totalizou R\$ 40 milhões no 2T22, acumulando no ano R\$ 83 milhões.

Nesse trimestre, um dos principais destaques da Companhia foi a evolução dos resultados do segmento Mineral Crisotila, fruto do realinhamento dos preços de exportação e do crescimento no volume de vendas, movimentos que proporcionaram uma margem bruta do negócio de 53%, representando um ganho de 16 *p.p.* frente a 1T22.

No segmento de fibrocimento, o desempenho da Companhia foi afetado pela queda nas vendas de telhas, que acumula no ano uma retração de 18% frente ao 1S21, e pela alta nos custos das matérias-primas (+33%). Entretanto, a margem EBITDA Recorrente atingiu 20%, valor esse comparável aos melhores desempenhos verificados no período de 2012 a 2020.

Em 29/07/22, a Eternit concluiu à aquisição de 100% do capital social da Confibra. A aquisição representará um adicional de cerca de 20% na capacidade de produção de telhas de fibrocimento e está em linha com a estratégia de crescimento e consolidação setorial, fortalecendo a posição da Eternit no estado de São Paulo, onde a Confibra possui forte presença.

Em continuidade ao programa de desenvolvimento da tecnologia das telhas solares, a Companhia obteve a concessão da Patente de Invenção "Célula Fotovoltaica e Processo de Fabricação de Célula Fotovoltaica Encapsulada".

Em relação ao programa de modernização das unidades de fibrocimento, a Companhia prosseguiu com as ampliações das unidades de Goiânia e do Rio de Janeiro, que juntas representarão um adicional na capacidade produtiva de 7 mil toneladas por mês, cerca de 10% da capacidade atual, ambas com previsão de partida no 3T22.

O projeto *greenfield* da unidade de telhas de fibrocimento em Caucaia/CE obteve junto ao Governo do Estado do Ceará os benefícios fiscais do Fundo de Desenvolvimento Industrial do Ceará – CDI, no âmbito do Programa de FDI/PROVIN. A implantação da unidade prossegue com as atividades de terraplenagem, tendo sido firmado em julho o contrato para construção da infraestrutura (civil, elétrica e hidráulica).

No âmbito do Plano de Recuperação Judicial, em 30/06/22, a dívida concursal da Eternit totalizou cerca de R\$42 milhões, dos quais cerca de R\$ 35 milhões se referem ao empréstimo contratado junto ao Banco da Amazônia – BASA para implantação da unidade de fibra de polipropileno da Eternit Amazônia.

Em relação ao encerramento da Recuperação Judicial, a Companhia continua aguardando o desfecho do julgamento do Recurso Especial interposto perante o Superior Tribunal de Justiça (STJ) contra decisão desfavorável proferida pelo Tribunal de Justiça de São Paulo (TJSP), visando restabelecer o plano original de pagamento dos credores da Classe I.

Finalizando, a Companhia aprovou uma política de dividendos e JCP que estabelece declarações trimestrais com pagamentos semestrais. Dessa forma, o Conselho de Administração da Eternit aprovou na RCA de 09/08/22 o pagamento de JCP relativo aos resultados do 1S22 no montante de cerca de R\$ 18,4 milhões.

Principais Indicadores

Consolidado - R\$ mil	2T22	2T21	Var. %	1T22	Var. %	1S22	1S21	Var. %
Receita bruta de vendas	351.034	350.645	0,1	324.291	8,2	675.325	689.260	(2,0)
Receita líquida	292.086	287.317	1,7	259.693	12,5	551.779	557.602	(1,0)
Lucro bruto	107.458	132.831	(19,1)	85.938	25,0	193.396	253.125	(23,6)
Margem bruta	37%	46%	- 9 p.p.	33%	4 p.p.	35%	45%	- 10 p.p.
Lucro líquido do período	40.346	59.655	(32,4)	42.297	(4,6)	82.643	118.089	(30,0)
Margem líquida	14%	21%	- 7 p.p.	16%	- 2 p.p.	15%	21%	- 6 p.p.
Lucro líquido recorrente	41.470	61.237	(32,3)	31.838	30,3	73.308	121.332	(39,6)
Margem líquida recorrente	14%	21%	(33,4)	12%	2 p.p.	13%	22%	- 9 p.p.
EBITDA CVM 527/12	56.781	88.798	(36,1)	64.271	(11,7)	121.052	171.225	(29,3)
Margem EBITDA CVM 527/12	19%	31%	- 12 p.p.	25%	- 6 p.p.	22%	31%	- 9 p.p.
EBITDA recorrente	58.484	91.194	(35,9)	48.424	20,8	106.908	176.139	(39,3)
Margem EBITDA recorrente	20%	32%	- 12 p.p.	19%	1 p.p.	19%	32%	- 13 p.p.

Conjuntura e Mercado

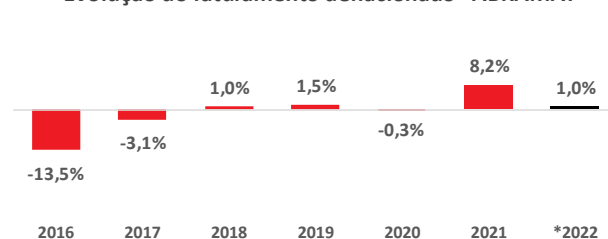
A pressão inflacionária vem impactando fortemente as principais economias do mundo, tendência agravada no primeiro semestre de 2022 pela guerra entre Rússia e Ucrânia, que provocou forte impacto nos preços de grãos e combustíveis. Nos Estados Unidos, a inflação acumulada em doze meses alcançou em junho 9,1% (CPI-U). No Brasil, no acumulado dos últimos doze meses, a inflação medida pelo IPCA registrou 11,89%, mantendo-se acima de dois dígitos desde setembro/2021, levando o Banco Central a anunciar consecutivas altas na taxa básica de juros (SELIC), que alcançou 13,25% no fechamento do semestre.

As expectativas do mercado reportadas no Relatório Focus^[1] do BCB preveem para 2022 um crescimento do PIB, de 1,93%, com inflação medida pelo IPCA de 7,30% e taxa SELIC de 13,75% a.a. ao final do ano.

Em junho, o faturamento deflacionado da indústria de materiais de construção apurado pela Associação Brasileira da Indústria de Materiais de Construção - ABRAMAT^[2] registrou queda de 1,2% em comparação com maio e de 6,6% frente a junho/21. No acumulado do primeiro semestre, a retração registrada é de 8,5% em relação ao exercício passado.

De acordo com a ABRAMAT, este cenário de retração deverá se inverter nos últimos meses do ano, levando a Associação a manter a projeção de crescimento de 1% no faturamento da indústria de materiais de construção em 2022.

Evolução do faturamento deflacionado - ABRAMAT



[1] Relatório FOCUS – 22/07/2022

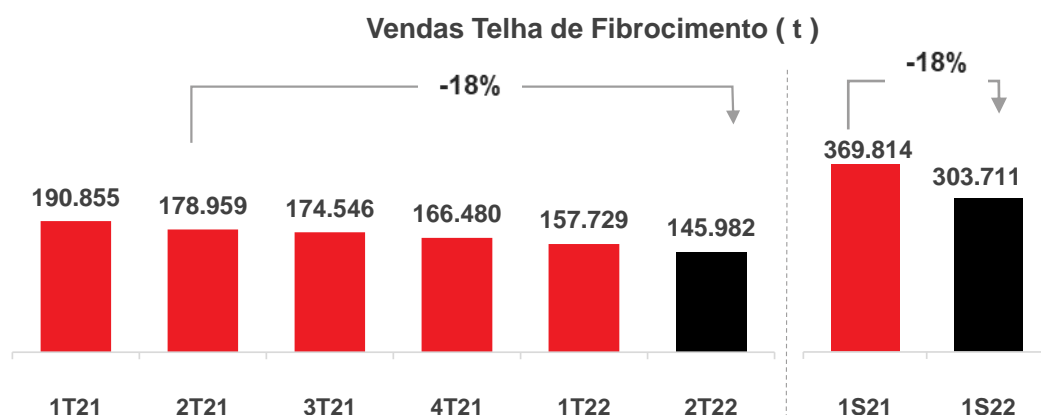
[2] ABRAMAT: www.abramat.org.br – Índice ABRAMAT 12/07/2022

*Projeção ABRAMAT

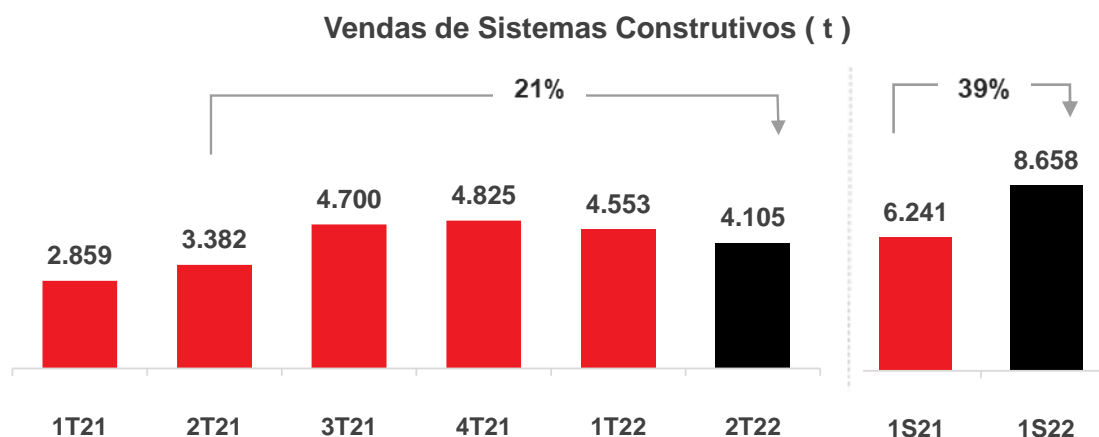
Desempenho Operacional

| Eternit – Segmento Fibrocimento

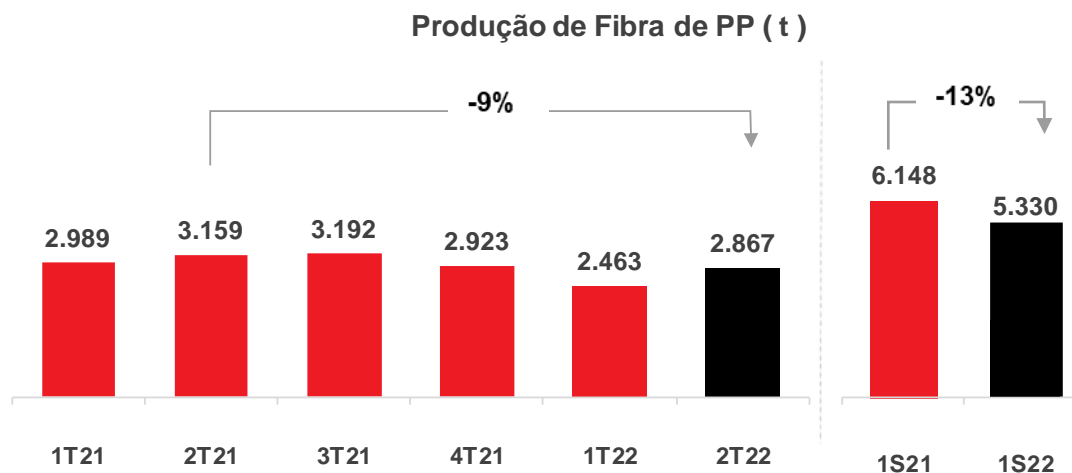
O volume de vendas de telhas no 2T22 totalizou 146 mil t, registrando um recuo 7% quando comparado ao primeiro trimestre de 2022. No acumulado do ano, as vendas totalizaram cerca de 304 mil t, uma queda de 18% na comparação com o 1S21.



O segmento de sistemas construtivos, que abrange placas e painéis cimentícios, registrou no 2T22 um crescimento de 21% frente ao 2T21, apesar do recuo de 10% frente ao 1T22. O volume de vendas acumulado em 2022 foi de 8,7 mil t, superior em 39% quando comparado ao mesmo período de 2021.



No 2T22, a unidade de Manaus, responsável pela produção da fibra de polipropileno (PP), registrou uma produção de 3 mil t, um aumento de 16% frente ao 1T22. No 1S22, a produção totalizou cerca de 5 mil t, um recuo de 13% em relação ao mesmo período de 2021, fruto da menor demanda cativa do produto pelas plantas de fibrocimento.



Em meio ao cenário de retração de vendas verificado no período na indústria de materiais de construção, o segmento de fibrocimento, que considera a produção integrada de fibra de polipropileno, encerrou o 2T22 com uma margem bruta de 29%, inferior em 4 *p.p.* ao valor registrado no 1T22.

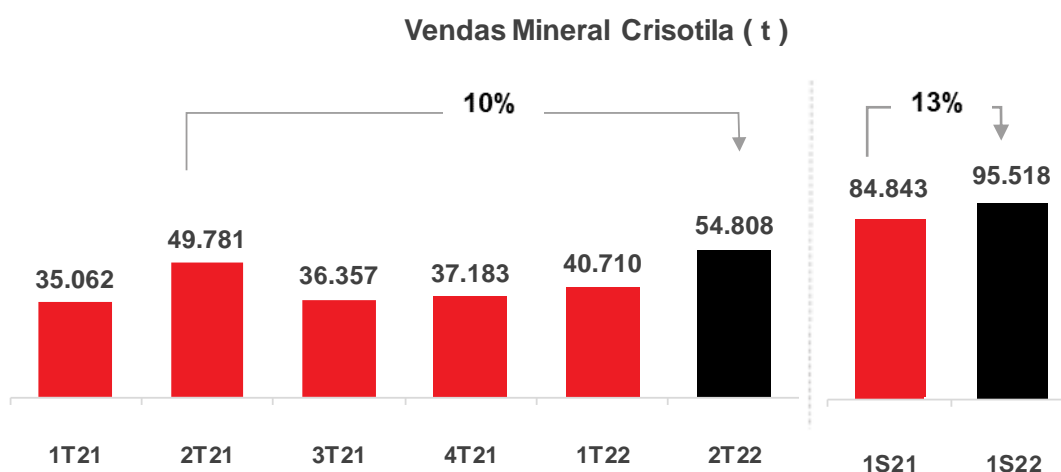
No 1S22, a margem bruta alcançou 31%, representando um recuo de 9 *p.p.* em relação ao mesmo período de 2021.

Fibrocimento - R\$ mil	2T22	2T21	Var. %	1T22	Var. %	1S22	1S21	Var. %
Receita líquida	181.823	206.447	(11,9)	188.298	(3,4)	370.121	409.705	(9,7)
Lucro bruto	52.127	84.046	(38,0)	61.209	(14,8)	113.336	163.783	(30,8)
Margem bruta	29%	41%	- 12 <i>p.p.</i>	33%	- 4 <i>p.p.</i>	31%	40%	- 9 <i>p.p.</i>

| Sama – Segmento Mineral Crisotila

No 2T22, foram exportadas aproximadamente 55 mil toneladas de fibra crisotila, representando um crescimento de 10% em relação ao 2T21 e de 35% frente ao desempenho do 1T22. No 1S22, o volume exportado totalizou cerca de 96 mil t, um aumento de 13% frente ao mesmo período de 2021.

Toda produção da fibra crisotila é destinada ao mercado externo, atividade amparada na Lei do Estado de Goiás nº 20.514, de 16/07/2019.



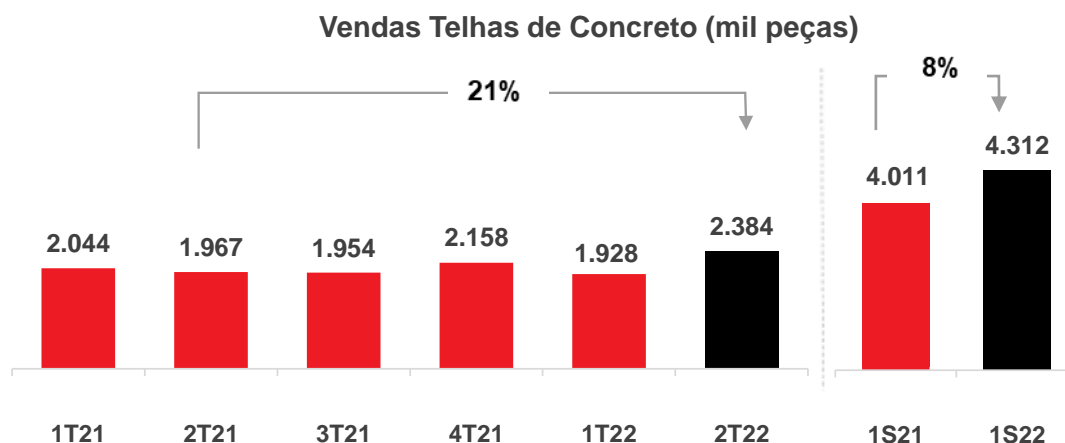
A margem bruta das exportações alcançou 53% no 2T22, crescimento de 16 *p.p.* em relação ao 1T22, fruto do realinhamento dos preços de exportação diante do cenário de apreciação do Real e de elevação dos custos de logística, observado, em especial, no primeiro trimestre do ano.

No acumulado do ano, a margem bruta atingiu 47%, recuo de 16 *p.p.*, influenciada pelo desempenho no 1T22 em função das questões elencadas anteriormente.

Mineral Crisotila - R\$ mil	2T22	2T21	Var. %	1T22	Var. %	1S22	1S21	Var. %
Receita líquida	102.574	76.780	33,6	66.973	53,2	169.547	139.766	21,3
Lucro bruto	54.251	47.940	13,2	24.944	117,5	79.195	88.413	(10,4)
Margem bruta	53%	62%	- 9 <i>p.p.</i>	37%	16 <i>p.p.</i>	47%	63%	- 16 <i>p.p.</i>

| Tégula – Segmento Telhas de Concreto

O volume vendido de telhas de concreto no 2T22 foi de aproximadamente de 2,4 milhões de peças, um expressivo aumento de 24% em relação ao 1T22 e de 21% frente ao 2T21. No 1S22, o volume de vendas apresentou um crescimento de 8%, totalizando cerca de 4,3 milhões de telhas.



A margem bruta apurada no 2T22 foi de 11%, retratando um leve aumento de 1 *p.p.* frente ao 1T22 e um recuo de 10 *p.p.* em relação ao 2T21.

No acumulado do ano, o segmento apresentou uma margem bruta de 10%, uma diminuição de 7 *p.p.* frente ao mesmo período de 2021, consequência do aumento das matérias-primas (cimento: +35%; areia: +22%).

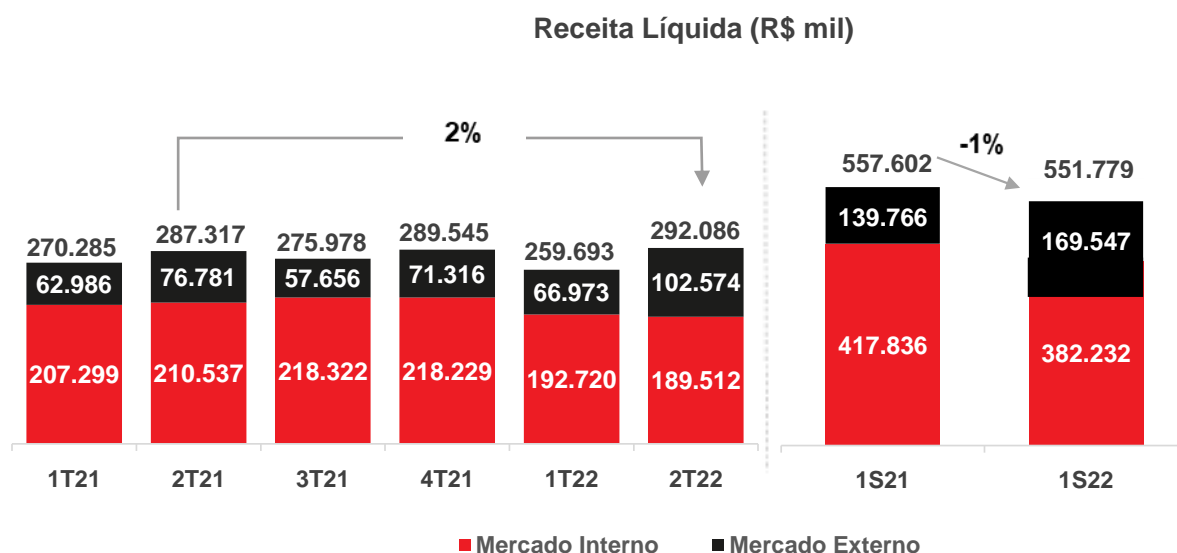
Telhas Concreto - R\$ mil	2T22	2T21	Var. %	1T22	Var. %	1S22	1S21	Var. %
Receita líquida	5.632	4.088	37,8	4.286	31,4	9.918	7.984	24,2
Lucro bruto	598	853	(29,9)	414	44,4	1.012	1.325	(23,6)
Margem bruta	11%	21%	- 10 <i>p.p.</i>	10%	1 <i>p.p.</i>	10%	17%	- 7 <i>p.p.</i>

Desempenho Financeiro Consolidado

| Receita Líquida

A Receita Líquida total alcançou R\$ 292 milhões no 2T22, um crescimento de 13% frente ao desempenho do 1T22. No acumulado do ano, a Receita Líquida da Companhia somou R\$ 552 milhões, uma leve queda de 1% quando comparado com o mesmo período de 2021.

A receita líquida no mercado interno totalizou R\$ 190 milhões no 2T22, recuo de 2% frente ao 1T22 e de 10% em relação ao mesmo período de 2021, reflexo da queda no volume de vendas do segmento de fibrocimento. Por outro lado, as exportações da crisotila no 2T22 totalizaram uma Receita Líquida de R\$103 milhões, superando em 53% o 1T22 e em 34% o 2T21.



| Custo dos Produtos e Mercadorias Vendidos

Os custos dos produtos e mercadorias vendidos (CPV) totalizaram R\$ 185 milhões no 2T22, aumento de 6% em relação ao 1T22 e de 20% frente ao 2T21.

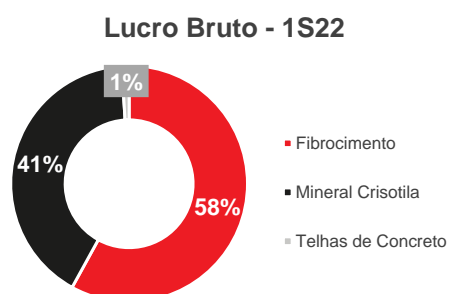
No 1S22, o CPV totalizou R\$ 358 milhões, aumento de 18% frente ao mesmo período de 2021, ocasionado especialmente pela forte alta nos preços das matérias-primas quando comparado ao 1S21 (resina PP: +33%; cimento: +31%; celulose: +26%; calcário: +32%).

Consolidado - R\$ mil	2T22	2T21	Var. %	1T22	Var. %	1S22	1S21	Var. %
Receita líquida	292.086	287.317	1,7	259.693	12,5	551.779	557.602	(1,0)
Custo dos produtos e mercadorias vendidos	(184.628)	(154.486)	19,5	(173.755)	6,3	(358.383)	(304.477)	17,7
Lucro bruto	107.458	132.831	(19,1)	85.938	25,0	193.396	253.125	(23,6)
<i>Margem bruta</i>	<i>37%</i>	<i>46%</i>	<i>- 9 p.p.</i>	<i>33%</i>	<i>4 p.p.</i>	<i>35%</i>	<i>45%</i>	<i>- 10 p.p.</i>

| Lucro Bruto

No 2T22, o Lucro Bruto atingiu R\$ 107 milhões, um crescimento de 25% frente ao desempenho registrado no 1T22, evidenciando o bom desempenho operacional no trimestre.

No 1S22, o Lucro Bruto totalizou R\$ 193 milhões, representando uma redução de 24% frente ao mesmo período de 2021, com o segmento de fibrocimento, core business da Companhia, respondendo por 58% do resultado.



A margem bruta registrada no 2T22 foi de 37%, aumento de 4 *p.p.* frente ao 1T22. No acumulado do ano, a margem bruta de 35% representou um recuo de 10 *p.p.* frente ao 1S21, fruto do cenário desafiador do semestre, com recuo nas vendas de fibrocimento e aumento dos preços das matérias-primas.

| Despesas com Vendas

Dado o aumento do volume das exportações de crisotila, com conseqüente aumento das despesas variáveis, as despesas comerciais totalizaram no 2T22 cerca de R\$ 27 milhões, superior em 23% frente ao 1T22 e de 9% frente ao 2T21. No 1S22, as despesas com vendas somaram R\$ 50 milhões, aumento de 14% frente ao mesmo período de 2021, conseqüência, em especial, do crescimento do volume exportado em 13%.

Por outro lado, quando as despesas com vendas são avaliadas em relação à receita líquida, nota-se que no 2T22, e ao longo do 1S22, as despesas comerciais mantiveram-se no mesmo patamar de 9% observado no exercício passado.

Consolidado - R\$ mil	2T22	2T21	Var. %	1T22	Var. %	1S22	1S21	Var. %
Receita Líquida	292.086	287.317	1,7	259.693	12,5	551.779	557.602	(1,0)
Despesas com vendas	27.469	25.189	9,1	22.430	22,5	49.899	43.806	13,9
% da Receita Líquida	9%	9%	-	9%	-	9%	8%	1 <i>p.p.</i>

| Despesas Gerais e Administrativas

As despesas gerais e administrativas totalizaram R\$ 27,3 milhões no 2T22, um aumento de 29% em relação ao 2T21. No acumulado do ano, as despesas gerais e administrativas totalizaram R\$ 49,9 milhões, crescimento de R\$ 7,1 milhões frente ao 1S21, decorrente, principalmente, do aumento da despesa com mão-de-obra (+R\$ 3 milhões) e com serviços (+R\$ 2,7 milhões), reflexo também do cenário de inflação elevada, acima de 10% a.a.

| Outras Receitas/(Despesas) Operacionais

No 2T22, as outras receitas/(despesas) operacionais somaram uma despesa de R\$ 466 mil, redução de 74% frente ao 2T21, decorrente da reversão de provisões de contingências e reconhecimento de créditos extemporâneos.

No acumulado do ano, as outras receitas/(despesas) operacionais registraram uma receita de R\$ 17,9 milhões, com destaque para venda de ativo imobilizado não operacional (R\$ 14,5 MM) realizada no 1T22.

Consolidado - R\$ mil	2T22	2T21	Var. %	1T22	Var. %	1S22	1S21	Var. %
Despesas com vendas	(27.469)	(25.189)	9,1	(22.430)	22,5	(49.899)	(43.806)	13,9
Despesas gerais e administrativas(1)	(27.307)	(21.202)	28,8	(22.092)	23,6	(49.399)	(42.287)	16,8
Outras receitas (despesas) operacionais	(466)	(1.759)	(73,5)	18.347	-	17.881	(4.103)	-
Total das despesas operacionais	(55.242)	(48.150)	14,7	(26.175)	111,0	(81.417)	(90.196)	(9,7)

(1) Contempla remuneração da Administração

| EBITDA

O 2T22 apresentou uma evolução positiva no resultado operacional da Companhia, medido pelo EBITDA Recorrente², que totalizou R\$ 58 milhões, superior em 21% frente a 1T22, proporcionando a margem EBITDA Recorrente² de 20%. No acumulado do ano, o EBITDA Recorrente² totalizou R\$ 107 milhões, registrando a margem EBITDA Recorrente² de 19%.

O EBITDA¹ totalizou R\$ 57 milhões no 2T22, registrando um recuo de 12% frente ao 1T22 e de 36% em relação ao 2T21. No 1S22, o EBITDA¹ foi de R\$ 121 milhões, um recuo de 29% frente ao mesmo período de 2021.

Consolidado - R\$ mil	2T22	2T21	Var. %	1T22	Var. %	1S22	1S21	Var. %
Lucro líquido do período	40.346	59.655	(32,4)	42.297	(4,6)	82.643	118.089	(30,0)
Imposto de renda e contribuição social	15.993	15.935	0,4	8.835	81,0	24.828	38.283	(35,1)
Resultado financeiro líquido	(4.123)	9.091	-	8.631	-	4.508	6.557	(31,2)
Depreciação e amortização	4.565	4.117	10,9	4.508	1,3	9.073	8.296	9,4
EBITDA CVM 527/12¹	56.781	88.798	(36,1)	64.271	(11,7)	121.052	171.225	(29,3)
Eventos não recorrentes	1.703	2.397	-	(15.847)	-	(14.144)	4.914	-
Despesas relativas a recuperação judicial	1.283	609	-	477	-	1.761	1.383	-
Perda estimada por não recuperabilidade de ativos	-	-	-	-	-	-	(5.645)	-
Despesas relativas a descontinuidade de unidades	(11)	(19)	-	284	-	273	4.088	-
Receita relativa a créditos extemporâneos	(2.726)	-	-	-	-	(2.726)	-	-
Venda de bens do ativo imobilizado	18	(501)	-	(14.863)	-	(14.845)	(1.112)	-
Comissão de intermediação na alienação da CSC	-	410	-	-	-	-	410	-
Provisão excepcional de rescisões com representantes	-	737	-	-	-	-	2.662	-
Recebimento de venda de precatórios	-	-	-	-	-	-	(1.142)	-
Perda pela não expectativa de realização de impostos a recuperar na CSC	-	-	-	-	-	-	3.109	-
Outros eventos não recorrentes	3.139	1.160	-	(1.745)	-	1.394	1.160	-
EBITDA Recorrente²	58.484	91.194	(35,9)	48.424	20,8	106.908	176.139	(39,3)
Margem líquida	20%	32%	- 12 p.p.	19%	1 p.p.	19%	32%	- 13 p.p.

(1) EBITDA: medida de desempenho operacional de acordo com a Instrução CVM 527/12

(2) EBITDA Recorrente é um indicador utilizado pela Administração para analisar o desempenho econômico operacional nos negócios controlados integralmente pela Companhia excluindo os eventos não recorrentes.

| Resultado Financeiro

A aplicação financeira da disponibilidade de caixa da Companhia proporcionou uma receita financeira de R\$ 5,2 milhões no 2T22, resultado favorecido pela elevação da taxa SELIC.

Com intuito de mitigar os impactos causados pela variação cambial sobre a carteira de recebíveis em moeda estrangeira, decorrentes das exportações da controlada Sama, a Companhia passou a contratar hedge no 2T22, utilizando como instrumento financeiro, não derivativo, a trava cambial. Assim, a variação cambial no trimestre registrou um resultado positivo de R\$ 548 mil.

Dessa forma, o resultado financeiro líquido no 2T22 totalizou uma receita de R\$ 4,1 milhões, revertendo a despesa líquida de R\$ 8,6 milhões registrada no 1T22.

No 1S22, o resultado financeiro líquido totalizou uma despesa de R\$ 4,5 milhões, redução de 31% frente ao 1S21, com destaque para o rendimento das aplicações financeiras, favorecido pela elevação das taxas de juros.

Consolidado - R\$ mil	2T22	2T21	Var. %	1T22	Var. %	1S22	1S21	Var. %
Receitas financeiras	5.246	1.451	261,5	5.200	0,9	10.446	1.889	-
Aplicação Financeira	5.246	1.451	261,5	5.200	0,9	10.446	1.889	-
Despesas Financeiras	(601)	(444)	35,4	(602)	(0,2)	(1.203)	(2.799)	(57,0)
Juros da Dívida Concursal	(601)	(444)	35,4	(602)	(0,2)	(1.203)	(2.799)	(57,0)
Outras	(1.070)	(1.278)	(16,3)	(1.788)	(40,2)	(2.858)	(755)	278,5
Líquido de variações cambiais	548	(8.820)	-	(11.441)	-	(10.893)	(4.892)	122,7
Resultado financeiro líquido	4.123	(9.091)	-	(8.631)	-	(4.508)	(6.557)	(31,2)

| Lucro Líquido

No 2T22, o Lucro Líquido Recorrente alcançou R\$ 41 milhões, crescimento de 30% frente ao 1T22. No acumulado do ano, o Lucro Líquido Recorrente totalizou R\$ 73 milhões, um recuo de 40% em relação ao 1S21, impactado principalmente pelo recuo nas vendas de fibrocimento e alta nos preços das matérias-primas.

O Lucro Líquido do 2T22 alcançou R\$ 40 milhões, mesmo patamar do resultado do 1T22, de R\$ 42 milhões. No 1S22, a Companhia acumulou um Lucro Líquido de 83 milhões, um recuo de 30% frente ao 1S21.

Consolidado - R\$ mil	2T22	2T21	Var. %	1T22	Var. %	1S22	1S21	Var. %
Lucro líquido do período	40.346	59.655	(32,4)	42.297	(4,6)	82.643	118.089	(30,0)
Margem líquida	14%	21%	-7 p.p.	16%	-2 p.p.	15%	21%	-6 p.p.
Eventos não recorrentes	1.703	2.397	-	(15.847)	-	(14.144)	4.914	-
Despesas relativas a recuperação judicial	1.283	609	(100,0)	477	169,0	1.761	1.383	-
Perda estimada por não recuperabilidade de ativos	-	-	-	-	-	-	(5.645)	-
Despesas relativas a descontinuidade de unidades	(11)	(19)	(100,0)	284	-	273	4.088	-
Receita relativa a créditos extemporâneos	(2.726)	-	-	-	-	(2.726)	-	-
Venda de bens do ativo imobilizado	18	(501)	-	(14.863)	-	(14.845)	(1.112)	-
Comissão de intermediação na alienação da CSC	-	410	(100,0)	-	-	-	410	-
Provisão excepcional de rescisões com representantes	-	737	(100,0)	-	-	-	2.662	-
Recebimento de venda de precatórios	-	-	-	-	-	-	(1.142)	-
Perda pela não expectativa de realização de impostos a recuperar na CSC	-	-	-	-	-	-	3.109	-
Outros eventos não recorrentes	3.139	1.160	(100,0)	(1.745)	-	1.394	1.160	-
Efeito IR/CSLL*	(579)	(815)	(100,0)	5.388	-	4.809	(1.671)	-
Lucro líquido recorrente	41.470	61.237	(32,3)	31.838	30,3	73.308	121.332	(39,6)
Margem líquida	14%	21%	-7 p.p.	12%	2 p.p.	13%	22%	-9 p.p.

(*) Efeito do IR/CSLL (34%) sobre os eventos não recorrente

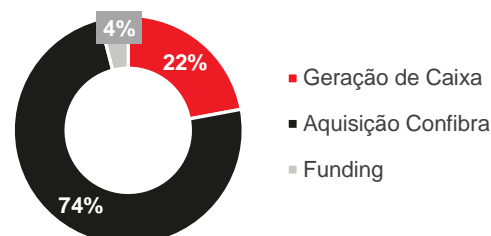
| Caixa Líquido e Endividamento

A Companhia encerrou o 2T22 com um caixa líquido positivo de R\$ 114 milhões.

Quanto à disponibilidade de caixa, o valor contabilizado em 30/06/22 totalizou R\$ 149 milhões, sendo constituído por: (i) recursos oriundos da chamada de capital destinada à aquisição da Confibra (R\$ 110 milhões); (ii) geração de caixa (R\$ 34 milhões); e (iii) saldo remanescente do aumento de capital realizado em junho/2020 para *funding* dos investimentos estratégicos (R\$ 5 milhões).

No encerramento do período de 30/06/22, o endividamento bruto da Companhia apresentou uma diminuição de 21% em relação ao mesmo período de 2021, totalizando cerca de R\$ 35 milhões. A dívida bruta é constituída exclusivamente pelo empréstimo contratado junto ao Banco da Amazônia para *funding* do investimento na unidade da Eternit da Amazônia, responsável pela fabricação da fibra de polipropileno.

Diponibilidade de Caixa 2T22 (%)



Dívida (Caixa) Líquido - R\$ mil	30/06/2022	30/06/2021	Var. %	31/12/2021	Var. %
Dívida bruta - curto prazo	3.911	7.598	(48,5)	3.911	-
Dívida bruta - longo prazo	31.509	36.946	(14,7)	33.485	(5,9)
Total da dívida bruta	35.420	44.544	(20,5)	37.396	(5,3)
(-) Disponibilidades	149.220	196.650	(24,1)	218.864	(31,8)
Dívida (Caixa) líquido	(113.800)	(152.106)	(25,2)	(181.468)	(37,3)

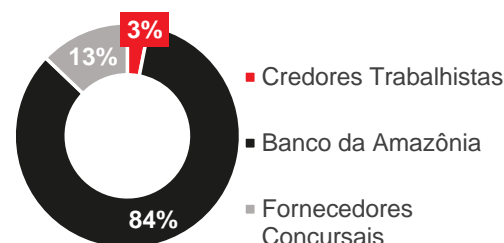
| Dívida Concursal

No 2T22, a Companhia realizou pagamentos no montante de R\$ 2,1 milhões aos credores concursais, sendo R\$ 472 mil para credores da Classe I e R\$ 1.628 mil para credor da Classe II (BASA).

A dívida concursal em 30 de junho de 2022 totalizou cerca de R\$ 42,2 milhões, incluindo a parcela de US\$ 125 mil convertida à taxa de R\$ 5,23: 1 USD, sendo:

- Banco da Amazônia: R\$ 35,4 milhões, referente ao financiamento da unidade de Manaus, com amortização mensal e juros pré-fixados de 7% a.a.;
- Credores Classe I: R\$ 1,3 milhão, referentes a novos créditos trabalhistas habilitados;
- Credores Classes III e IV: R\$ 5,5 milhões, referentes a fornecedores que não se apresentaram para recebimento, não mais incidindo juros sobre o saldo devedor.

Dívida Concursal 2T22 (%)



Classes	Saldo Aprovado no Plano RJ	Haircut	Dação	Novos Créditos Habilitados (Desabilitados)	Juros / Encargos	Pagamentos realizados	Saldo Final
Classe I - Credores Trabalhistas - R\$ mil	6.466	-	-	3.728	-	(8.880)	1.314
Classe II - Credores com Garantia Real - R\$ mil	36.225	-	-	-	8.295	(9.101)	35.419
Classe III - Credores Quirografários							
Opção A - R\$ mil	107.672	(17.314)	(40.400)	(1.410)	3.393	(48.133)	3.808
Opção A - US\$ mil	953	-	-	(520)	1	(309)	125
Opção B - R\$ mil	84.097	(37.839)	-	-	3.242	(49.500)	-
Opção B - US\$ mil	1.696	(763)	-	-	5	(938)	-
Classe IV - Credores Microempresas - R\$ mil	4.612	-	-	-	71	(3.660)	1.023
Total em R\$ mil	239.072	(55.153)	(40.400)	2.318	15.001	(119.274)	41.564
Total em US\$ mil	2.649	(763)	-	(520)	6	(1.247)	125

| Recuperação Judicial

O encerramento da Recuperação Judicial aguarda o desfecho do julgamento do Recurso Especial interposto pela Companhia perante o Superior Tribunal de Justiça (STJ) contra decisão desfavorável proferida pelo Tribunal de Justiça de São Paulo (TJSP), visando restabelecer o plano original de pagamento dos credores da Classe I, devidamente homologado pelo Juízo da 2ª Vara de Falências e Recuperações Judiciais da Comarca da Capital de São Paulo, em 30 de maio de 2019.

| Investimentos – CAPEX

No 1S22, os investimentos da Companhia totalizaram R\$ 31 milhões, dos quais 22% dos recursos foram destinados aos projetos estratégicos (telhas fotovoltaicas e programa de modernização do parque industrial de fibrocimento), 42% para investimentos em continuidade operacional e 36% no projeto *greenfield* em Caucaia/CE.

Em relação aos projetos estratégicos, cujo funding foi realizado pelo aumento de capital em junho de 2020, no montante de R\$ 46,6 milhões, foram desembolsados no 2T22 R\$ 3 milhões, totalizando R\$ 41,5 milhões de investimento nos projetos, restando o saldo de cerca de R\$ 5 milhões a desembolsar.

Telha Fotovoltaica

- Durante o 2T22, a Companhia seguiu efetuando vendas das telhas solares de concreto BIG-F10, ainda de forma restrita a projetos selecionados, totalizando cerca de 31 kWp no período.
- Em relação ao programa de desenvolvimento da tecnologia das telhas solares de fibrocimento, a Companhia iniciou a seleção de projetos-piloto para a telha de fibrocimento F-140, cujas instalações deverão ocorrer no 3T22.
- A Companhia implementou uma linha de montagem de telhas solares na unidade da Tégula localizada na cidade de Içara-SC.

- A Companhia obteve a concessão da Patente de Invenção "Célula Fotovoltaica e Processo de Fabricação de Célula Fotovoltaica Encapsulada".

Modernização do Fibrocimento

No 2T22, a Companhia seguiu com as ampliações das unidades de Goiânia e Rio de Janeiro, que juntas representarão um adicional na capacidade produtiva de 7 mil toneladas por mês, ou cerca de 10% da capacidade atual. A conclusão dos projetos de ampliação está prevista para o 3T22.

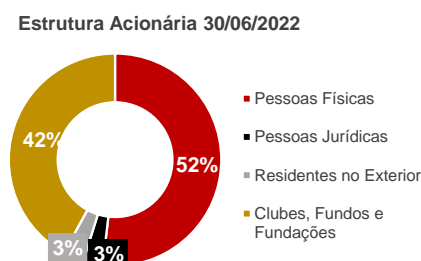
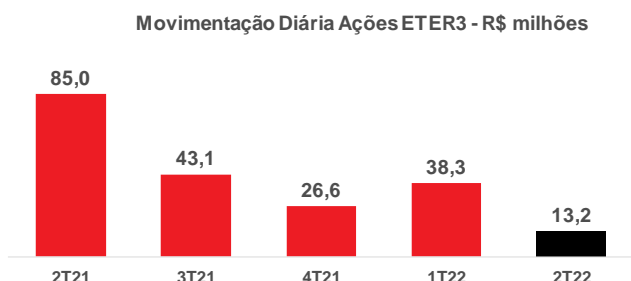
R\$ mil	Investimento Total	Desembolsado	%Real
Projeto de Telhas Fotovoltaicas	5.800	5.920	102
Programa de Modernização do Fibrocimento	40.770	35.534	87
Total	46.570	41.454	89

Mercado de Capitais

O valor de mercado da Companhia em 30/06/2022 alcançou R\$ 575 milhões, considerando a cotação de fechamento de R\$ 9,31.

Com capital pulverizado, sem acordo de acionistas ou grupo controlador, a base acionária da Companhia em 30/06/22 contabilizou 27.036 acionistas. No encerramento do período, apenas três acionistas detinham mais de 5% de participação no capital social, totalizando aproximadamente 37% do total de ações.

No 2T22, o volume médio diário das ações da Companhia foi de R\$ 13,2 milhões.



O Conselho de Administração aprovou em 30/06/2022 a Política de Dividendos e Juros sobre o Capital Próprio (JCP), que estabelece declarações trimestrais com pagamentos semestrais, conforme Fato Relevante publicado na data.

Acesse o website de RI (ri.eternit.com.br) para mais informações.

Eventos Subsequentes

Aquisição Confibra

Conforme Fato Relevante publicado ao mercado em 29/07/22, a Eternit concluiu o processo de aquisição de 100% (cem por cento) do capital social da Confibra. A aquisição está em linha com a estratégia de crescimento e consolidação setorial, o que representará um adicional de cerca de 20% na capacidade de produção de telhas de fibrocimento da Eternit.

O preço de aquisição da totalidade das quotas da Confibra e do terreno onde a unidade está instalada é de R\$ 110 milhões (cento e dez milhões de reais). Adicionalmente, os vendedores terão direito ao recebimento de *earnout* no valor de R\$ 10 milhões (dez milhões de reais), corrigido pela variação do IPCA/IBGE, a depender do atingimento de determinadas metas financeiras e operacionais referentes ao exercício de 2022.

Declaração de Juros sobre Capital Próprio (JCP)

Em reunião realizada em 09/08/2022, o Conselho de Administração deliberou o pagamento de JCP relativo aos resultados do 1S22 no montante de R\$ 18,4 milhões, correspondente ao valor bruto de R\$ 0,2979 por ação ordinária, a ser pago em 20/09/22.

Anexos

ETERNIT S.A. - Em Recuperação Judicial
Balanco Patrimonial

R\$ mil

ATIVO	Controladora		Consolidado	
	30/06/2022	31/12/2021	30/06/2022	31/12/2021
Total do ativo circulante	509.248	573.031	761.548	740.202
Caixa e equivalentes de caixa	552	3.370	149.220	218.864
Contas a receber	72.381	68.592	223.970	153.229
Estoques	146.943	116.112	218.601	185.268
Tributos a recuperar	24.483	61.139	111.936	126.392
Partes relacionadas	256.543	316.442	-	-
Adiantamentos à Fornecedores	3.102	3.932	26.571	30.014
Outros ativos circulantes	5.244	3.444	30.227	21.590
Ativo mantido para a venda	-	-	1.023	4.845
Total do ativo não circulante	440.175	361.295	302.233	271.729
Depósitos judiciais	7.239	7.105	10.635	10.500
Tributos a recuperar	2.595	1.781	9.875	10.629
Partes relacionadas	2.013	2.005	-	-
Outros ativos não circulantes	140	140	1.595	1.595
Investimentos	267.346	205.399	-	-
Ativo de direito uso	-	-	16.556	7.758
Imobilizado	160.427	144.313	263.099	240.643
Intangível	415	552	473	604
Total do ativo	949.423	934.326	1.063.781	1.011.931

PASSIVO e PATRIMÔNIO LÍQUIDO	Controladora		Consolidado	
	30/06/2022	31/12/2021	30/06/2022	31/12/2021
Total do passivo circulante	173.428	204.197	200.904	208.855
Fornecedores	27.664	33.096	52.019	50.201
Empréstimos e financiamentos	-	-	3.911	3.911
Partes relacionadas	62.176	69.703	-	-
Obrigações com pessoal	20.033	22.692	28.397	29.530
Dividendos e juros sobre o capital próprio	15.717	24.346	15.726	24.355
Impostos, taxas e contribuições a recolher	19.578	24.411	36.127	34.919
Provisão para benefício pós-emprego	3.659	3.659	7.851	7.851
Obrigações de arrendamento	-	-	3.607	6.572
Outros passivos circulantes	24.601	26.290	53.266	51.516
Total do passivo não circulante	148.587	166.884	235.279	239.721
Empréstimos e financiamentos	-	-	31.509	33.485
Partes relacionadas	25.304	37.201	-	-
Impostos, taxas e contribuições a recolher	10.825	12.249	28.958	32.893
Obrigações com pessoal	6.102	6.216	6.635	7.007
Provisão para riscos tributários, cíveis e trabalhistas	53.557	53.543	71.003	71.205
Provisão para benefício pós-emprego	36.339	36.209	73.859	73.773
Provisão para desmobilização da mina	-	-	9.273	9.273
Provisão para perdas em investimentos	14.862	10.282	-	-
Obrigações de arrendamento	-	-	12.976	1.214
Imposto de renda e contribuição social diferido	1.598	11.184	1.066	10.871
Total do patrimônio líquido	627.408	563.245	627.408	563.245
Capital social	438.082	438.082	438.082	438.082
Reservas de capital	74.760	69.927	74.760	69.927
Ações em tesouraria	(174)	(174)	(174)	(174)
Reservas de lucros	135.189	75.859	135.189	75.859
Outros resultados abrangentes	(20.449)	(20.449)	(20.449)	(20.449)
Patrimônio líquido atribuível a acionistas controlador	627.408	563.245	627.598	563.355
Participação dos acionistas não controladores	-	-	190	110
Total do passivo e patrimônio líquido	949.423	934.326	1.063.781	1.011.931

ETERNIT S.A. - Em Recuperação Judicial (CONTROLADORA)
Demonstração de Resultados

R\$ mil	2T22	2T21	Var. %	1T22	Var. %	1S22	1S21	Var. %
Receita líquida	176.775	198.732	-11,0%	186.040	-5,0%	362.815	392.956	-7,7%
Custos dos produtos e mercadorias vendidos e dos serviços prestados	(132.058)	(124.959)	5,7%	(135.327)	-2,4%	(267.385)	(247.475)	8,0%
Lucro bruto	44.717	73.773	-39,4%	50.713	-11,8%	95.430	145.481	-34,4%
Margem bruta	25%	37%	- 12 p.p.	27%	- 2 p.p.	26%	37%	- 11 p.p.
Receitas (despesas) operacionais	(35.732)	(28.036)	27,5%	(28.087)	27,2%	(63.819)	(53.016)	20,4%
Despesas com vendas	(13.817)	(11.947)	15,7%	(12.880)	7,3%	(26.697)	(23.723)	12,5%
Gerais e administrativas	(15.903)	(12.625)	26,0%	(13.494)	17,9%	(29.397)	(26.526)	10,8%
Outras receitas (despesas) operacionais, líquidas	(6.012)	(3.464)	73,6%	(1.713)	251,0%	(7.725)	(2.767)	179,2%
Lucro antes da equivalência patrimonial (EBIT)	8.985	45.737	-80,4%	22.626	-60,3%	31.611	92.465	-65,8%
Margem EBIT	5%	23%	- 18 p.p.	12%	- 7 p.p.	9%	24%	- 15 p.p.
Resultado da equivalência patrimonial	33.031	20.346	62,3%	24.336	35,7%	57.367	41.009	39,9%
Lucro operacional antes do resultado financeiro	42.016	66.083	-36,4%	46.962	-10,5%	88.978	133.474	-33,3%
Resultado financeiro líquido	(2.288)	(264)	766,7%	(1.871)	22,3%	(4.159)	189	-2300,5%
Lucro antes do imposto de renda e da contribuição social	39.728	65.819	-39,6%	45.091	-11,9%	84.819	133.663	-36,5%
Imposto de renda e contribuição social correntes	(3.306)	(6.174)	-46,5%	(8.535)	-61,3%	(11.841)	(15.587)	-24,0%
Imposto de renda e contribuição social diferidos	3.884	-	-	5.701	-	9.585	-	-
Lucro líquido do período	40.306	59.645	-32,4%	42.257	-4,6%	82.563	118.076	-30,1%
Margem líquida	23%	30%	- 7 p.p.	23%	-	23%	30%	- 7 p.p.

ETERNIT S.A. - Em Recuperação Judicial (CONSOLIDADO)
Demonstração de Resultados

R\$ mil	2T22	2T21	Var. %	1T22	Var. %	1S22	1S21	Var. %
Receita líquida	292.086	287.317	1,7%	259.693	12,5%	551.779	557.602	-1,0%
Custos dos produtos e mercadorias vendidos e dos serviços prestados	(184.628)	(154.486)	19,5%	(173.755)	6,3%	(358.383)	(304.477)	17,7%
Lucro bruto	107.458	132.831	-19,1%	85.938	25,0%	193.396	253.125	-23,6%
Margem bruta	37%	46%	- 9 p.p.	33%	4 p.p.	35%	45%	- 10 p.p.
Receitas (despesas) operacionais	(55.242)	(48.150)	14,7%	(26.175)	111,0%	(81.417)	(90.196)	-9,7%
Despesas com vendas	(27.469)	(25.189)	9,1%	(22.430)	22,5%	(49.899)	(43.806)	13,9%
Gerais e administrativas	(27.307)	(21.202)	28,8%	(22.092)	23,6%	(49.399)	(42.287)	16,8%
Outras receitas (despesas) operacionais, líquidas	(466)	(1.759)	-73,5%	18.347	-102,5%	17.881	(4.103)	-535,8%
Lucro antes da equivalência patrimonial (EBIT)	52.216	84.681	-38,3%	59.763	-12,6%	111.979	162.929	-31,3%
Margem EBIT	18%	29%	- 11 p.p.	23%	- 5 p.p.	20%	29%	- 9 p.p.
Resultado financeiro líquido	4.123	(9.091)	-145,4%	(8.631)	-147,8%	(4.508)	(6.557)	-31,2%
Lucro antes do imposto de renda e da contribuição social	56.339	75.590	-25,5%	51.132	10,2%	107.471	156.372	-31,3%
Imposto de renda e contribuição social correntes	(20.645)	(16.366)	26,1%	(13.988)	47,6%	(34.633)	(38.710)	-10,5%
Imposto de renda e contribuição social diferidos	4.652	431	979,4%	5.153	-9,7%	9.805	427	2196,3%
Lucro líquido do período	40.346	59.655	-32,4%	42.297	-4,6%	82.643	118.089	-30,0%
Margem líquida	14%	21%	- 7 p.p.	16%	- 2 p.p.	15%	21%	- 6 p.p.

ETERNIT S.A. - Em Recuperação Judicial
Demonstração Dos Fluxos de Caixa

R\$ Mil - Acumulado	Controladora		Consolidado	
	30/06/2022	30/06/2021	30/06/2022	30/06/2021
Fluxos de caixa das atividades operacionais				
Resultado antes do imposto de renda e da contribuição social	84.819	133.663	107.471	156.372
Ajustes para conciliar o lucro antes do imposto de renda e da contribuição social com o caixa líquido gerado pelas atividades operacionais:				
Resultado da equivalência patrimonial	(57.367)	(41.009)	-	-
Depreciação e amortização	6.342	5.475	9.073	8.296
Resultado na baixa de ativos imobilizados e intangíveis	-	-	-	2.561
Perdas esperadas com créditos de liquidação duvidosa sobre as contas a receber	928	(47)	1.410	(239)
Perda estimada para redução ao valor realizável líquido dos estoques	(478)	139	(1.002)	(1.212)
Perda estimada para redução ao valor recuperável	-	-	-	(2.194)
Provisão para riscos tributários, cíveis e trabalhistas	14	811	(202)	2.681
Provisão para benefício pós-emprego	130	(41)	86	(366)
Encargos financeiros, variação monetária e variação cambial	1.606	972	8.243	5.497
	35.994	99.963	125.079	171.396
Redução (aumento) nos ativos operacionais:				
Contas a receber	(4.717)	(25.550)	(76.730)	(68.605)
Partes relacionadas a receber	37.727	(113.896)	-	-
Estoques	(30.353)	(16.364)	(32.331)	(29.645)
Tributos a recuperar	36.080	(5.478)	13.258	(16.067)
Depósitos judiciais	(134)	(147)	(135)	(216)
Outros ativos	(969)	994	(5.195)	(9.975)
Disponível para venda	-	796	3.822	104.125
Aumento (redução) nos passivos operacionais:				
Fornecedores	(5.451)	(6.937)	338	(16.720)
Partes relacionadas a pagar	1.152	(4.623)	-	-
Impostos, taxas e contribuições a recolher	(3.807)	1.942	(4.773)	50
Obrigações com pessoal	(2.773)	1.384	(1.505)	3.420
Outros passivos	(1.689)	(8.893)	1.751	(49.406)
Caixa gerado pelas (aplicado nas) operações	61.060	(76.809)	23.579	88.357
Juros pagos	-	(64)	-	(1.517)
Imposto de renda e contribuição social pagos	(14.529)	(13.268)	(30.637)	(35.391)
Caixa líquido gerado pelas (aplicado nas) atividades operacionais	46.531	(90.141)	(7.058)	51.449
Fluxos de caixa das atividades de investimento				
Mútuo com empresas ligadas a receber	-	1.336	-	-
Adições ao ativo imobilizado e intangível	(22.319)	(17.509)	(30.761)	(21.911)
Caixa líquido aplicado nas atividades de investimento	(22.319)	(16.173)	(30.761)	(21.911)
Fluxo de caixa das atividades de financiamento				
Captação de empréstimos e financiamentos	-	569	-	1.594
Amortização de empréstimos e financiamentos	-	(8.085)	(3.161)	(24.361)
Dividendos e JCP a pagar	(27.030)	-	(27.030)	-
Operações com arrendamento	-	-	(1.634)	(1.296)
Aumento do Capital Social	-	110.000	-	110.000
Caixa líquido gerado pelas atividades de financiamento	(27.030)	102.484	(31.825)	85.937
Aumento (Redução) do caixa e equivalentes de caixa	(2.818)	(3.830)	(69.644)	115.475
No início do exercício	3.370	4.145	218.864	81.175
No fim do exercício	552	315	149.220	196.650
Aumento (Redução) do caixa e equivalentes de caixa	(2.818)	(3.830)	(69.644)	115.475

ETERNIT S.A. - Em recuperação judicial

Notas Explicativas

Balanços patrimoniais individuais e consolidados

Em 30 de junho de 2022 e 31 de dezembro de 2021

(Em milhares de Reais)

Ativo	Nota explicativa	Controladora		Consolidado		Passivo e patrimônio líquido	Nota explicativa	Controladora		Consolidado	
		30/06/2022	31/12/2021	30/06/2022	31/12/2021			30/06/2022	31/12/2021		
Circulante						Circulante					
Caixa e equivalentes de caixa	3	552	3.370	149.220	218.864	Fornecedores	13	27.664	33.096	52.019	50.201
Contas a receber	4	72.381	68.592	223.970	153.229	Empréstimos e financiamentos	14	-	-	3.911	3.911
Estoques	5	146.943	116.112	218.601	185.268	Partes relacionadas	8	62.176	69.703	-	-
Tributos a recuperar	6	24.483	61.139	111.936	126.392	Obrigações com pessoal	15	20.033	22.692	28.397	29.530
Partes relacionadas	8	256.543	316.442	-	-	Dividendos e juros sobre o capital próprio	19.(iv)	15.717	24.346	15.726	24.355
Adiantamento a fornecedores		3.102	3.932	26.571	30.014	Impostos, taxas e contribuições a recolher	16	19.578	24.411	36.127	34.919
Outros ativos circulantes		5.244	3.444	30.227	21.590	Provisão para benefício pós-emprego		3.659	3.659	7.851	7.851
		509.248	573.031	760.525	735.357	Obrigações de arrendamento	12	-	-	3.607	6.572
						Outros passivos circulantes	17	24.601	26.290	53.266	51.516
								173.428	204.197	200.904	208.855
Ativos mantidos para a venda	9	-	-	1.023	4.845						
		509.248	573.031	761.548	740.202	Não circulante					
Não circulante						Empréstimos e financiamentos	14	-	-	31.509	33.485
Depósitos judiciais		7.239	7.105	10.635	10.500	Partes relacionadas	8	25.304	37.201	-	-
Tributos a recuperar	6	2.595	1.781	9.875	10.629	Impostos, taxas e contribuições a recolher	16	10.825	12.249	28.958	32.893
Partes relacionadas	8	2.013	2.005	-	-	Obrigações com pessoal	15	6.102	6.216	6.635	7.007
Outros ativos não circulantes		140	140	1.595	1.595	Provisão para riscos tributários, cíveis e trabalhistas	18	53.557	53.543	71.003	71.205
Investimentos	7	267.346	205.399	-	-	Provisão para benefício pós-emprego		36.339	36.209	73.859	73.773
Ativo de direito uso	12	-	-	16.556	7.758	Provisão para desmobilização da mina		-	-	9.273	9.273
Imobilizado	10	160.427	144.313	263.099	240.643	Obrigações de arrendamento	12	-	-	12.976	1.214
Intangível	11	415	552	473	604	Provisão para perdas em investimentos	7	14.862	10.282	-	-
		440.175	361.295	302.233	271.729	Imposto de renda e contribuição social diferidos	20.(ii)	1.598	11.184	1.066	10.871
								148.587	166.884	235.279	239.721
						Patrimônio líquido					
						Capital social	19.(i)	438.082	438.082	438.082	438.082
						Reservas de capital		74.760	69.927	74.760	69.927
						Ações em tesouraria	19.(ii)	(174)	(174)	(174)	(174)
						Reservas de lucros		135.189	75.859	135.189	75.859
						Outros resultados abrangentes		(20.449)	(20.449)	(20.449)	(20.449)
						Patrimônio líquido atribuível a acionistas controladores		627.408	563.245	627.408	563.245
						Participação dos acionistas não controladores		-	-	190	110
								627.408	563.245	627.598	563.355
Total do ativo		949.423	934.326	1.063.781	1.011.931	Total do passivo e patrimônio líquido		949.423	934.326	1.063.781	1.011.931

As notas explicativas da Administração são parte integrante das demonstrações contábeis individuais e consolidadas.

Notas Explicativas

Demonstrações do resultado individuais e consolidadas

Períodos findos em 30 de junho de 2022 e 30 de junho de 2021

(Em milhares de Reais - exceto o lucro líquido por ação)

	Nota explicativa	Controladora				Consolidado			
		01/01/2022 à 30/06/2022	01/01/2021 à 30/06/2021	01/04/2022 à 30/06/2022	01/04/2021 à 30/06/2021	01/01/2022 à 30/06/2022	01/01/2021 à 30/06/2021	01/04/2022 à 30/06/2022	01/04/2021 à 30/06/2021
Receita líquida	21	362.815	392.956	176.775	198.732	551.779	557.602	292.086	287.317
Custos dos produtos e mercadorias vendidos, e dos serviços prestados	22	(267.385)	(247.475)	(132.058)	(124.959)	(358.383)	(304.477)	(184.628)	(154.486)
Lucro bruto		95.430	145.481	44.717	73.773	193.396	253.125	107.458	132.831
Receitas/(despesas) operacionais									
Despesas com vendas	22	(26.697)	(23.723)	(13.817)	(11.947)	(49.899)	(43.806)	(27.469)	(25.189)
Gerais e administrativas	22	(22.520)	(22.310)	(10.328)	(9.560)	(41.870)	(38.071)	(21.361)	(18.137)
Remuneração da administração	22	(6.877)	(4.216)	(5.575)	(3.065)	(7.529)	(4.216)	(5.946)	(3.065)
Outras receitas/(despesas) operacionais, líquidas	23	(7.725)	(2.767)	(6.012)	(3.464)	17.881	(4.103)	(466)	(1.759)
Resultado da equivalência patrimonial	7	57.367	41.009	33.031	20.346	-	-	-	-
		(6.452)	(12.007)	(2.701)	(7.690)	(81.417)	(90.196)	(55.242)	(48.150)
Resultado operacional		88.978	133.474	42.016	66.083	111.979	162.929	52.216	84.681
Resultado financeiro	24	(4.159)	189	(2.288)	(264)	(4.508)	(6.557)	4.123	(9.091)
Resultado antes do Imposto de Renda e da Contribuição Social		84.819	133.663	39.728	65.819	107.471	156.372	56.339	75.590
Imposto de Renda e Contribuição Social									
Correntes	20.(i)	(11.841)	(15.587)	(3.306)	(6.174)	(34.633)	(38.710)	(20.645)	(16.366)
Diferidos	20.(i)	9.585	-	3.884	-	9.805	427	4.652	431
Lucro líquido do período		82.563	118.076	40.306	59.645	82.643	118.089	40.346	59.655
Atribuível a:									
Acionistas controladores		82.563	118.076	40.306	59.645	82.563	118.076	40.306	59.645
Acionistas não controladores		80	13	40	10	80	13	40	10
Lucro líquido do período		82.643	118.089	40.346	59.655	82.643	118.089	40.346	59.655
Lucro líquido por ação									
Básico e diluído (R\$)		1,3367	1,9116	0,6526	0,9656	1,3367	1,9116	0,6526	0,9656

As notas explicativas da Administração são parte integrante das demonstrações contábeis individuais e consolidadas.

ETERNIT S.A. - Em recuperação judicial

Notas Explicativas

Demonstrações do resultado abrangente individuais e consolidadas

Períodos findos em 30 de junho de 2022 e 30 de junho de 2021

(Em milhares de Reais)

	Controladora		Consolidado	
	30/06/2022	30/06/2021	30/06/2022	30/06/2021
Lucro líquido do período	82.563	118.076	82.643	118.089
Outros resultados abrangentes	-	-	-	-
Outros resultados abrangentes líquidos de impostos	-	-	-	-
Resultado abrangente total do período	<u>82.563</u>	<u>118.076</u>	<u>82.643</u>	<u>118.089</u>
Atribuível a:				
Acionistas controladores			82.563	118.076
Acionistas não controladores			80	13
			<u>82.643</u>	<u>118.089</u>

As notas explicativas da Administração são parte integrante das demonstrações contábeis individuais e consolidadas.

ETERNIT S.A. - Em recuperação judicial

Notas Explicativas

Demonstrações das mutações do patrimônio líquido individuais e consolidadas

Períodos findos em 30 de junho de 2022 e 30 de junho de 2021

(Em milhares de Reais)

	Nota explicativa	Capital social	Ações em tesouraria	Reservas de lucros			Prejuízos/Lucros acumulados	Outros resultados abrangentes	Total controladora	Participação dos acionistas não controladores	Total do patrimônio líquido	
				Subvenção para investimentos	Reserva Estatutária	Reserva Legal						Retenção de Lucros
SALDOS EM 1º DE JANEIRO DE 2021		385.537	(174)	20.686	-	-	(85)	(162.409)	(28.655)	214.900	111	215.011
Aumento de capital		110.000	-	-	-	-	-	-	-	110.000	-	110.000
Lucro do período		-	-	-	-	-	-	118.076	-	118.076	13	118.089
Subvenção para investimentos		-	-	13.122	-	-	-	(13.122)	-	-	-	-
SALDOS EM 30 DE JUNHO DE 2021		495.537	(174)	33.808	-	-	(85)	(57.455)	(28.655)	442.976	124	443.100
SALDOS EM 1º DE JANEIRO DE 2022		438.082	(174)	69.927	8.221	8.221	59.417	-	(20.449)	563.245	110	563.355
Lucro do período		-	-	-	-	-	-	82.563	-	82.563	80	82.643
Subvenção para investimentos		-	-	4.833	-	-	-	(4.833)	-	-	-	-
Juros sobre o capital próprio		-	-	-	-	-	-	(18.400)	-	(18.400)	-	(18.400)
Retenção de Lucro		-	-	-	-	-	59.330	(59.330)	-	-	-	-
SALDOS EM 30 DE JUNHO DE 2022		438.082	(174)	74.760	8.221	8.221	118.747	0	(20.449)	627.408	190	627.598

As notas explicativas da Administração são parte integrante das demonstrações contábeis individuais e consolidadas.

ETERNIT S.A. - Em recuperação judicial

Notas Explicativas

Demonstrações dos fluxos de caixa individuais e consolidadas
Períodos findos em 30 de junho de 2022 e 30 de junho de 2021
(Em milhares de Reais)

	Nota explicativa	Controladora		Consolidado	
		30/06/2022	30/06/2021	30/06/2022	30/06/2021
Fluxo de caixa das atividades operacionais					
Resultado antes do Imposto de Renda e da Contribuição Social		84.819	133.663	107.471	156.372
Ajustes para conciliar o lucro antes do Imposto de Renda e da Contribuição Social com o caixa líquido gerado pelas atividades operacionais:					
Resultado da equivalência patrimonial	7	(57.367)	(41.009)	-	-
Depreciação e amortização	22	6.342	5.475	9.073	8.296
Resultado na baixa de ativos imobilizados e intangíveis		-	-	-	2.561
Perdas esperadas com créditos de liquidação duvidosa sobre as contas a receber	22	928	(47)	1.410	(239)
Perda estimada para redução ao valor realizável líquido dos estoques	5	(478)	139	(1.002)	(1.212)
Perda estimada para redução ao valor recuperável		-	-	-	(2.194)
Provisão para riscos tributários, cíveis e trabalhistas	18	14	811	(202)	2.681
Provisão para benefícios pós-emprego		130	(41)	86	(366)
Encargos financeiros, variação monetária e variação cambial		1.606	972	8.243	5.497
		35.994	99.963	125.079	171.396
Aumento/(redução) nos ativos operacionais:					
Contas a receber		(4.717)	(25.550)	(76.730)	(68.605)
Partes relacionadas a receber		37.727	(113.896)	-	-
Estoques	5	(30.353)	(16.364)	(32.331)	(29.645)
Tributos a recuperar		36.080	(5.478)	13.258	(16.067)
Depósitos judiciais		(134)	(147)	(135)	(216)
Disponível para venda		-	796	3.822	104.125
Outros ativos		(969)	994	(5.195)	(9.975)
Aumento/(redução) nos passivos operacionais:					
Fornecedores		(5.451)	(6.937)	338	(16.720)
Partes relacionadas a pagar		1.152	(4.623)	-	-
Impostos, taxas e contribuições a recolher		(3.807)	1.942	(4.773)	50
Obrigações com pessoal	15	(2.773)	1.384	(1.505)	3.420
Outros passivos		(1.689)	(8.893)	1.751	(49.406)
Caixa gerado pelas/ (aplicados nas) operações		61.060	(76.809)	23.579	88.357
Juros pagos		-	(64)	-	(1.517)
Imposto de renda e contribuição social pagos		(14.529)	(13.268)	(30.637)	(35.391)
Caixa líquido gerado pelas/ (aplicado nas) operações		46.531	(90.141)	(7.058)	51.449
Fluxo de caixa das atividades de investimento					
Mútuo com empresas ligadas a receber		-	1.336	-	-
Adições ao ativo imobilizado e intangível	10 e 11	(22.319)	(17.509)	(30.761)	(21.911)
Caixa líquido aplicado nas atividades de investimento		(22.319)	(16.173)	(30.761)	(21.911)
Fluxo de caixa das atividades de financiamento					
Captação de empréstimos e financiamentos	14	-	569	-	1.594
Amortização de empréstimos e financiamentos	14	-	(8.085)	(3.161)	(24.361)
Dividendos e JCP a pagar		(27.030)	-	(27.030)	-
Aumento do Capital Social		-	110.000	-	110.000
Operações com arrendamento		-	-	(1.634)	(1.296)
Caixa líquido gerados/ (aplicados) nas atividades de financiamento		(27.030)	102.484	(31.825)	85.937
(Redução)/aumento líquido do caixa e equivalentes de caixa		(2.818)	(3.830)	(69.644)	115.475
Caixa e equivalentes de caixa no início do período	3	3.370	4.145	218.864	81.175
Caixa e equivalentes de caixa no fim do período	3	552	315	149.220	196.650
(Redução)/aumento líquido do caixa e equivalentes de caixa		(2.818)	(3.830)	(69.644)	115.475

As notas explicativas da Administração são parte integrante das demonstrações contábeis individuais e consolidadas.

ETERNIT S.A. - Em recuperação judicial

Notas Explicativas

Demonstrações do valor adicionado individuais e consolidadas
Períodos findos em 30 de junho de 2022 e 30 de junho de 2021
(Em milhares de Reais)

	Nota explicativa	Controladora		Consolidado	
		30/06/2022	30/06/2021	30/06/2022	30/06/2021
Receitas					
Vendas de mercadorias, produtos e serviços	21	475.704	514.519	675.325	689.260
Outras receitas		(1.369)	(119)	13.899	(5.146)
Perdas estimadas com créditos de liquidação duvidosa sobre as contas a receber	22	(928)	47	(1.410)	239
		473.407	514.447	687.814	684.353
Insumos adquiridos de terceiros					
Custos dos produtos e mercadorias vendidos e dos serviços prestados		(242.014)	(219.649)	(347.782)	(282.172)
Materiais, energia, serviços de terceiros e outros		(81.621)	(77.356)	(100.071)	(105.747)
Perda estimada por não recuperabilidade de ativos e provisão para reestruturação		-	-	47	5.645
Outros descontos, abatimentos e doações		(457)	(345)	(467)	(345)
		(324.092)	(297.350)	(448.273)	(382.619)
Valor adicionado bruto		149.315	217.097	239.541	301.734
Depreciação, amortização e exaustão	22	(6.342)	(5.475)	(9.073)	(8.296)
Valor adicionado líquido produzido pela companhia		142.973	211.622	230.468	293.438
Valor adicionado recebido em transferência					
Resultado da equivalência patrimonial	7	57.367	41.009	-	-
Receitas financeiras		850	3.564	40.537	13.531
Outras		1.509	8.599	2.269	9.788
		59.726	53.172	42.806	23.319
Valor adicionado total a distribuir		202.699	264.794	273.274	316.757
Pessoal:					
Remuneração direta		34.682	30.014	58.753	47.127
Benefícios		15.464	14.273	24.594	21.657
FGTS		2.552	2.284	3.868	3.196
		52.698	46.571	87.215	71.980
Impostos, taxas e contribuições:					
Federais		36.446	66.131	45.233	86.889
Estaduais		19.018	25.076	(2.833)	9.242
Municipais		1.490	1.072	2.019	1.592
		56.955	92.279	44.419	97.723
Remuneração de capital de terceiros:					
Juros		5.009	3.375	45.045	20.088
Aluguéis		5.474	4.493	13.952	8.877
		10.483	7.868	58.997	28.965
Remuneração de capitais próprios:					
Lucros retidos do período		82.563	118.076	82.563	118.076
Participação dos não controladores nos lucros retidos		-	-	80	13
		82.563	118.076	82.643	118.089
		202.699	264.794	273.274	316.757

As notas explicativas da Administração são parte integrante das demonstrações contábeis individuais e consolidadas.

ETERNIT S.A. - Em recuperação judicial

Notas explicativas da Administração às informações contábeis trimestrais - ITR
Período findo em 30 de junho de 2022
(Em milhares de Reais - R\$, exceto quando indicado de outra maneira)

1. Contexto operacional

A Eternit S.A. - Em recuperação judicial (“Companhia” ou “Eternit”) é uma sociedade anônima de capital aberto, com ações listadas no Novo Mercado, negociadas sob o *ticker* ETER3 na B3 S.A - Brasil Bolsa Balcão (“B3”).

Reconhecida no mercado brasileiro como “a marca da coruja”, a Eternit é líder de mercado na comercialização de telhas e sistemas construtivos de fibrocimento.

Atualmente, a Eternit possui seis parques industriais, uma mineradora e uma unidade de demonstração de telhas fotovoltaicas localizadas nas cidades de Colombo-PR, Rio de Janeiro-RJ, Atibaia-SP, Goiânia-GO, Minaçu-GO, Simões Filho-BA e Manaus-AM.

A Companhia e suas controladas denominadas (“Grupo”) têm como principal objeto social a industrialização e a comercialização de produtos para os segmentos de coberturas (telhas de fibrocimento e telhas de concreto) e de soluções construtivas (placas cimentícias e painel wall), bem como outros materiais de construção e respectivos acessórios.

Com capital pulverizado, sem acordo de acionistas ou grupo controlador, a Companhia tem como acionistas pessoas físicas e jurídicas, clubes de investimento, fundos de investimento e fundações e está sediada na cidade de São Paulo - SP.

As demonstrações consolidadas do Grupo incluem as informações contábeis da Eternit S.A. e as de suas controladas no período findo em 30 de junho de 2022, conforme descrito a seguir:

Controlada	Participação (%)	Tipo de Controle	Localização/ Sede	Atividade principal
Sama S.A. Minerações Associadas	100	Direto	Minaçu/GO	Mineração, exploração e beneficiamento da fibra crisotila.
Tégula S.A.	100	Direto	Atibaia/SP	Industrialização e comercialização de telhas de concreto e acessórios.
Precon Goiás Industrial Ltda.	100	Direto	Anápolis/GO	Operação descontinuada em 2019.
Prel Empreendimentos e Participações Ltda.	100	Direto	São Paulo/SP	Participação em empresas industriais e comerciais.
Eternit da Amazônia Indústria de Fibrocimento Ltda.	100	Direto	Manaus/AM	Industrialização e comercialização de fibras sintéticas de polipropileno utilizadas em materiais de construção.
Atena Consultoria e Participações Ltda.	100	Indireto	São Paulo/SP	Gestão do patrimônio e administração dos investimentos do grupo.
Cordoba Consultoria e Participações Ltda.	100	Indireto	São Paulo/SP	Gestão do patrimônio e administração dos investimentos do grupo.
Engedis Distribuição Ltda.	100	Indireto	Minaçu/GO	Não possui atividade econômica.
Companhia Sulamericana de Cerâmica S.A. “CSC”	100	Direto	Caucaia/CE	Operação descontinuada em 2020.
Tégula Solar S/A.	100	Indireto	Atibaia/SP	Fabricação de geradores de corrente contínua e alternada, bem como peças e acessórios.

ETERNIT S.A. - Em recuperação judicial**Notas explicativas da Administração às informações contábeis trimestrais - ITR
Período findo em 30 de junho de 2022
(Em milhares de Reais - R\$, exceto quando indicado de outra maneira)**

Os principais produtos industrializados e comercializados pelo Grupo, assim como informações por segmento, estão descritos na Nota Explicativa nº 25.

1.1. Recuperação judicial

A Companhia, juntamente com suas controladas, ajuizou um pedido de recuperação judicial em 19 de março de 2018, perante a Comarca da Capital do Estado de São Paulo, nos termos dos artigos 51 e seguintes da Lei nº 11.101/05.

A decisão de ajuizamento foi aprovada pelos acionistas da Companhia e pelo Conselho de Administração em Assembleia Geral Extraordinária realizada em 11 de abril de 2018, e deferida pelo Juízo da 2ª Vara de Falências e Recuperações Judiciais da Comarca da Capital de São Paulo em 16 de abril de 2018, cuja decisão foi publicada em 03 de maio de 2018.

A versão final do Plano de Recuperação Judicial (“Plano”) foi apresentada em 25 de abril de 2019, a qual foi aprovada em Assembleia Geral de Credores em 29 de maio de 2019.

O Plano foi homologado pelo Juízo da 2ª Vara de Falências e Recuperações Judiciais da Comarca de São Paulo/SP em 30 de maio de 2019, sendo a decisão publicada no Diário Oficial do Estado de São Paulo em 11 de junho de 2019, data em que se iniciam os prazos para cumprimento do respectivo plano que contempla quatro classes, à saber:

A Classe I de credores contempla os titulares de créditos trabalhistas, cujos pagamentos foram divididos em três categorias:

- (i) Créditos trabalhistas de natureza estritamente salarial até o limite de cinco salários mínimos com prazo de pagamento em 30 dias após a homologação do plano.
- (ii) Demais valores até o limite de R\$ 250 mil serão pagos integralmente em até 12 meses.
- (iii) Saldo excedendo R\$ 250 mil serão quitados com novas ações emitidas pela Companhia, ou no caso de exercício do direito de preferência pelos acionistas, com os recursos obtidos com o aumento de capital.

ETERNIT S.A. - Em recuperação judicial**Notas explicativas da Administração às informações contábeis trimestrais - ITR
Período findo em 30 de junho de 2022
(Em milhares de Reais - R\$, exceto quando indicado de outra maneira)**

Após a homologação do plano, alguns credores trabalhistas interpuseram agravo de instrumento contra a decisão de homologação em razão da forma de pagamento prevista (pagamento linear até o montante de R\$ 250 mil e o saldo remanescente acima de R\$ 250 mil após pagamento linear por meio de emissão de ações decorrente do aumento do capital da Eternit).

Em função de uma decisão desfavorável proferida pelo Tribunal de Justiça de São Paulo (TJSP), o Grupo opôs embargos de declaração a fim de questionar a decisão, já que esse entendimento é contrário ao entendimento atual do Superior Tribunal de Justiça (STJ) e ao Enunciado XIII do próprio TJSP.

Os embargos foram julgados e rejeitados pelo TJSP, levando a Companhia a ingressar com recurso especial no STJ. Paralelamente, o juiz autorizou o pagamento dos créditos trabalhistas com os recursos obtidos no aumento de capital aos credores da Classe I, então depositados em juízo.

Todavia, alguns credores da Classe I com valores acima de R\$ 250 mil tiveram seus vencimentos incorridos desde o 4T21, ao qual foram pagos em dinheiro nos termos do acórdão do TJSP (nº. 2140739-28.2019.8.26.0000) para manter as obrigações concursais em dia, sem quaisquer alegações de descumprimento. De todo modo, a Eternit ressalva todos os seus direitos e pretensões levadas ao STJ no bojo de seu Recurso Especial n. 1899316/SP, que o pagamento de tais credores trabalhistas não significa qualquer tipo renúncia com relação ao referido Recurso Especial, sendo certo que a Companhia se mantém confiante de que o entendimento do TJSP será reformado pelo STJ para permitir que a Companhia, possa cumprir as condições atinentes à Classe I regularmente aprovadas em seu plano, as quais são economicamente viáveis e compatíveis com a sua estrutura financeira e de geração de caixa.

Em 30 de junho de 2022, o saldo da Classe I totalizou R\$ 1.314.

A Classe II de credores contempla apenas um credor com garantia real, cujo pagamento teve carência de 12 meses a contar da data de homologação do plano e com a incidência de juros de 7% a.a. Os pagamentos serão realizados em 126 parcelas mensais. Dessa forma, em 30 de junho de 2022, o saldo da Classe II totalizou R\$ 35.419.

ETERNIT S.A. - Em recuperação judicial**Notas explicativas da Administração às informações contábeis trimestrais - ITR
Período findo em 30 de junho de 2022
(Em milhares de Reais - R\$, exceto quando indicado de outra maneira)**

A Classe III é composta pelos credores quirografários que receberão o pagamento inicial de R\$ 3 mil, limitado ao valor do crédito, em até 180 dias a contar da data de homologação. O pagamento do saldo restante considera duas opções de recebimento a critério do credor:

- (i) **Opção A:** limitado a R\$ 50 milhões por credor, com a possibilidade de recebimento por meio de dação de imóvel em processo competitivo, com consequente quitação do seu crédito, integral ou parcial, incorrendo em deságio de 30% sobre o montante ofertado (imóvel utilizado em dação). Os saldos remanescentes após a dação terão seus créditos quitados através da Tranche A e da Parcela A. A primeira corresponde a 15% do saldo e será remunerada à taxa de 1% a.a. e correção monetária de 100% do CDI. O pagamento será efetuado em 28 parcelas trimestrais iguais e consecutivas, a primeira vencendo em 21 meses a contar da data de homologação. A Parcela A, representa 85% do saldo e será corrigida por 100% do CDI, sendo paga em parcela única no 102º mês a contar da data de homologação, podendo ser antecipada com recursos líquidos oriundos da alienação dos ativos imobiliários elencados no Plano (Quadro 5-A);
- (ii) **Opção B:** pagamento com a aplicação de 45% de deságio sobre os créditos quirografários limitado, após o deságio, a R\$ 50 milhões, pago através da Tranche B e da Parcela B. A primeira, representa 27% do saldo após deságio e será remunerada à taxa de 1% a.a. e correção monetária de 100% do CDI. O pagamento será efetuado em 28 parcelas trimestrais iguais e consecutivas, a primeira vencendo em 21 meses a contar da data de homologação. A Parcela B correspondendo a 73% do saldo, será corrigida por 100% do CDI, sendo paga numa parcela única no 102º mês a partir da data de homologação, podendo ser antecipada com recursos líquidos oriundos da alienação de ativos elencados no plano (Quadro 5-B). Como meio de aceleração do pagamento será procedida a alienação do ativo imobilizado da UPI Louças Sanitárias (CSC).

Os valores de cada credor quirografário que superarem o limite de R\$ 50 milhões, conforme descrito nas Opções A e B, serão pagos por meio de debêntures emitidas pela Controladora, com carência de 102 meses e vencimento “bullet” em 120 meses após o término da carência e o saldo corrigido pela Taxa Referencial (“TR”). Após o exercício da opção pelos credores, não houve credor individual com créditos superiores a R\$ 50 milhões.

Com a liquidação dos credores das Opções A e B incorrida em 2021, em 30 de junho de 2022, o saldo da Classe III totalizou R\$ 3.808 e US\$ 125, sendo a maior parte composta de credores concursais que não

ETERNIT S.A. - Em recuperação judicial**Notas explicativas da Administração às informações contábeis trimestrais - ITR
Período findo em 30 de junho de 2022
(Em milhares de Reais - R\$, exceto quando indicado de outra maneira)**

forneceram dados bancários e ou não se apresentaram para recebimento na data do pagamento.

A Classe IV é composta por microempresas e empresas de pequeno porte que receberão o pagamento inicial no montante de até R\$ 2 mil por credor, em parcela única e limitada ao seu crédito, vencendo em até 180 dias a contar da data de homologação. O saldo remanescente, limitado ao montante de R\$ 250 mil, será pago em até 18 meses a partir da data de homologação com a correção de 100% do CDI. Todavia, os pagamentos aos credores concursais da Classe IV foram concluídos, de forma antecipada.

Em 30 de junho de 2022, o saldo da Classe IV totalizou R\$ 1.023 decorrente de credores concursais que não forneceram dados bancários e ou não se apresentaram para recebimento na data do pagamento. Assim, o saldo desta classe não será mais corrigido.

O quadro abaixo demonstra a posição atualizada dos credores em 30 de junho de 2022. Desde a homologação do Plano, foram realizados pagamentos nos montantes de R\$ 119.274 e US\$ 1.247, destes um valor correspondente a R\$ 40.400 na forma de dação de imóveis da controlada Prel Empreendimentos e Participações Ltda. De acordo com a opção exercida pelos credores, foram aplicados os descontos previstos no Programa de Recuperação Judicial nos montantes de R\$ 55.153 e de US\$ 763.

ETERNIT S.A. - Em recuperação judicial



Notas explicativas da Administração às informações contábeis trimestrais - ITR

Período findo em 30 de junho de 2022

(Em milhares de Reais - R\$, exceto quando indicado de outra maneira)

Classes	Saldo Aprovado no Plano RJ	Haircut	Dação	Novos Créditos Habilitados (Desabilitados)	Juros/ Encargos	Pagtos. Realizados	Saldo Final
Classe I - Credores Trabalhistas	6.466	-	-	3.728	-	(8.880)	1.314
Classe II - Credores com Garantia Real	36.225	-	-	-	8.295	(9.101)	35.419
Classe III - Credores Quirografários:							
Opção A - R\$	107.672	(17.314)	(40.400)	(1.410)	3.393	(48.133)	3.808
Opção A - US\$	953	-	-	(520)	1	(309)	125
Opção B - R\$	84.097	(37.839)	-	-	3.242	(49.500)	-
Opção B - US\$	1.696	(763)	-	-	5	(938)	-
Classe IV - Credores Microempresas e Empresas de Pequeno Porte	4.612	-	-	-	71	(3.660)	1.023
Total - R\$	239.072	(55.153)	(40.400)	2.318	15.001	(119.274)	41.564
Total - US\$	2.649	(763)	-	(520)	6	(1.247)	125

ETERNIT S.A. - Em recuperação judicial**Notas explicativas da Administração às informações contábeis trimestrais - ITR
Período findo em 30 de junho de 2022
(Em milhares de Reais - R\$, exceto quando indicado de outra maneira)**

A dívida concursal em 30 de junho de 2022 totalizou R\$ 41.564 e U\$ 125 em moeda estrangeira, equivalente a R\$ 655 (R\$ 5,2380: 1 US\$), tendo 84% de sua dívida concursal atrelada ao Banco da Amazônia (Classe II), com amortização mensal e juros pré-fixados de 7% a.a.

A íntegra do Plano de Recuperação Judicial aprovado e a ata da Assembleia Geral de Credores foram disponibilizadas no website da Comissão de Valores Mobiliários (“CVM”) e no website de Relações com Investidores da Companhia (ri.eternit.com.br).

1.2. Continuidade operacional

A Administração avaliou a capacidade da Companhia e de suas controladas em continuar operando e está convencida de que apesar das questões advindas da recuperação judicial, da questão jurídica do mineral crisotila no Brasil e das incertezas da pandemia da COVID-19 ela possui recursos para dar continuidade a seus negócios no futuro. Assim, estas informações contábeis foram preparadas com base no pressuposto de continuidade.

a) Recuperação judicial

A recuperação judicial continua em curso e faz parte da reestruturação da Companhia e de suas controladas, tendo como objetivo a preparação de uma base sólida para os próximos anos através de modernização de suas unidades fabris, inovação e foco na rentabilidade de seus negócios, além do efeito de proteção contra as ações judiciais e possíveis execuções que possam recair sobre o Grupo.

Assim, para o encerramento da Recuperação Judicial, a Companhia aguarda o desfecho do julgamento do seu Recurso Especial interposto perante ao Superior Tribunal de Justiça (STJ) contra decisão desfavorável proferida pelo Tribunal de Justiça de São Paulo (TJSP), visando restabelecer o plano original de pagamento dos credores da Classe I, devidamente homologado pelo Juízo da 2ª Vara de Falências e Recuperações Judiciais da Comarca da Capital de São Paulo, em 30 de maio de 2019.

b) A questão jurídica do mineral crisotila no Brasil

A atividade de exploração e utilização da crisotila é regulamentada pela Lei Federal nº 9.055/95, Decreto nº 2.350/97 e normas regulamentadoras do Ministério do Trabalho e Emprego. Também está prevista na Convenção 162 da Organização Internacional do Trabalho (OIT).

ETERNIT S.A. - Em recuperação judicial**Notas explicativas da Administração às informações contábeis trimestrais - ITR
Período findo em 30 de junho de 2022
(Em milhares de Reais - R\$, exceto quando indicado de outra maneira)**

A referida Lei foi objeto da Ação Direta de Inconstitucionalidade (ADI) nº 4.066 propostas pela ANAMATRA e pela ANPT perante o Supremo Tribunal Federal (STF). Ela foi julgada em 24 de agosto de 2017, onde cinco votos foram declarados pela procedência da ação e consequente inconstitucionalidade da Lei Federal e quatro votos pela sua improcedência e constitucionalidade.

De acordo com o artigo 97 da Constituição Federal, a inconstitucionalidade de uma lei pressupõe voto de ao menos seis dos 11 ministros, o que não ocorreu. Dessa forma, a Lei nº 9.055 não foi considerada inconstitucional.

Posteriormente foram julgadas pelo STF as ADIs nº 3.406 e nº 3.470 propostas pela Confederação Nacional dos Trabalhadores na Indústria (CNTI) contra a Lei Estadual do Rio de Janeiro que versam sobre a legalidade do uso da crisotila naquele Estado.

No julgamento, foi declarada por maioria de votos a improcedência das referidas ADIs, o que resultou na constitucionalidade da Lei Estadual do Rio de Janeiro. Além disso, foi declarada incidentalmente a inconstitucionalidade do artigo 2º da Lei Federal, com efeito “erga omnes”, ou seja, atingindo todo o território nacional.

Em função da publicação dessa decisão, no início de dezembro de 2017 o Grupo suspendeu as atividades de suas controladas SAMA (mineradora) e Precon (fabricante de telhas de fibrocimento). As demais unidades de produção de telhas de fibrocimento seguiram operando normalmente através da utilização da fibra sintética de polipropileno produzida na unidade de Manaus.

Entretanto, a autora das ADIs nº 3.406 e nº 3.470 - (CNTI) solicitou à relatora delas a suspensão do efeito “erga omnes” até a publicação do acórdão, o que foi acolhido, permanecendo apenas a proibição nos Estados que proíbem a matéria-prima.

Diante da decisão acima, a Companhia retomou as atividades das controladas Sama e Precon até a publicação do acórdão e fluência do prazo para oposição dos embargos de declaração, nos termos do referido despacho.

Conforme Fato Relevante divulgado ao mercado em 10 de janeiro de 2019, o Grupo deixou de utilizar a crisotila como matéria-prima na fabricação de telhas de fibrocimento. Atualmente, a produção de telhas se dá exclusivamente com a utilização de fibras sintéticas de polipropileno produzidas em sua unidade de Manaus.

ETERNIT S.A. - Em recuperação judicial**Notas explicativas da Administração às informações contábeis trimestrais - ITR
Período findo em 30 de junho de 2022
(Em milhares de Reais - R\$, exceto quando indicado de outra maneira)**

Nesse contexto, a controlada Sama interrompeu a comercialização da fibra de crisotila no mercado nacional direcionando sua produção exclusivamente para o mercado externo.

Em Fato Relevante divulgado ao mercado em 31 de maio de 2019, o Grupo se viu obrigado a hibernar os ativos da sua controlada Sama. A decisão de hiberná-los se deu pela não apreciação pelo STF do pedido de efeito suspensivo requerido naquele processo até apreciação do mérito dos embargos de declaração opostos em 08 de fevereiro de 2019. Nos embargos, foi requerida a modulação para o encerramento das atividades de mineração, período no qual a Sama continuaria, exclusivamente, como exportadora da fibra de crisotila.

Ao longo de 2020, a Eternit informou ao mercado que a controlada Sama havia retomado suas atividades, destinando sua produção exclusivamente ao mercado externo, amparada na Lei do Estado de Goiás nº 20.514, regulamentada pelo Decreto nº 9.518.

Assim, a Companhia aguarda a decisão do STF quanto à Ação Direta de Inconstitucionalidade proposta pela Associação Nacional dos Procuradores do Trabalho contra Lei nº 20.514 do Estado de Goiás (ADI nº 6.200).

Em relação à controlada Precon, fabricante de telhas de fibrocimento, essa unidade foi descontinuada em função da proibição do uso da crisotila na fabricação de telhas no território nacional. Assim, a Administração da Companhia decidiu pela desmobilização da fábrica e transferência dos equipamentos para as unidades da Eternit em Goiânia e Colombo, visando aumento na capacidade, melhoria de qualidade e ganho de confiabilidade nessas unidades.

c) Coronavírus

Mesmo com o aumento de casos no trimestre, os efeitos da Covid-19 não causaram impactos significativos nas suas operações e nem no valor justo dos ativos e passivos da Companhia até o momento. Contudo, caso a pandemia se prolongue ou aumente a intensidade nas regiões onde a Eternit opera, as condições financeiras da Companhia ou os resultados das operações ainda podem ser negativamente impactadas no futuro.

2. Base para preparação, apresentação das demonstrações contábeis e principais políticas contábeis

Ao elaborar as informações contábeis intermediárias individuais e consolidadas, a Administração utilizou critérios de divulgação baseados em regulamentos, relevância das transações e mudanças observadas na posição patrimonial,

ETERNIT S.A. - Em recuperação judicial**Notas explicativas da Administração às informações contábeis trimestrais - ITR
Período findo em 30 de junho de 2022
(Em milhares de Reais - R\$, exceto quando indicado de outra maneira)**

econômica e financeira, bem como desempenho da Companhia e de suas controladas.

2.1. Novas normas, revisões e interpretações emitidas que ainda não estavam em vigor em 31 de dezembro de 2021

Não há novas normas e interpretações emitidas e ainda não adotadas pela Companhia e por suas controladas que, na opinião da Administração, possam ter impacto no resultado ou no patrimônio líquido divulgado pela Eternit.

2.2. Declaração de conformidade e base para preparação

As informações contábeis intermediárias individuais e consolidadas da Companhia (“demonstrações contábeis”) foram preparadas e estão apresentadas de acordo com os padrões internacionais de relatórios financeiros (*International Financial Reporting Standards- “IFRS”*), emitidas pelo *International Accounting Standards Board (“IASB”)*, implementados no Brasil através do Comitê de Pronunciamentos Contábeis (“CPC”), aprovados pela Comissão de Valores Mobiliários (“CVM”) e pelo Conselho Federal de Contabilidade (“CFC”). Todas as informações relevantes próprias das demonstrações contábeis, e apenas essas informações, estão sendo evidenciadas e correspondem às utilizadas na gestão da Administração da Companhia.

Essas informações contábeis intermediárias não incluem todos os requerimentos de demonstrações contábeis anuais ou completas. Desta forma, elas devem ser lidas juntamente com as demonstrações contábeis da Companhia do exercício findo em 31 de dezembro de 2021.

Além disso, estas informações contábeis intermediárias não incluem as seguintes notas explicativas, seja por redundância ou por relevância em relação ao que já foi apresentado nas demonstrações contábeis anuais:

NE 31 - Provisão para benefício pós-emprego;

NE 32 - Provisão para desmobilização da mina;

NE 33 - Provisão de reestruturação e desmobilização;

2.3. Base de apresentação

As informações contábeis intermediárias foram elaboradas com base no custo histórico, exceto por determinados instrumentos financeiros mensurados pelos seus valores justos, conforme descrito a seguir:

(I) O custo histórico geralmente é baseado no valor justo das

ETERNIT S.A. - Em recuperação judicial**Notas explicativas da Administração às informações contábeis trimestrais - ITR
Período findo em 30 de junho de 2022
(Em milhares de Reais - R\$, exceto quando indicado de outra maneira)**

contraprestações pagas em troca de ativos;

- (ii) As práticas contábeis adotadas no Brasil compreendem aquelas incluídas na legislação societária brasileira, os pronunciamentos, as orientações e as interpretações técnicas emitidas pelo Comitê de Pronunciamentos Contábeis - CPC e aprovados pelo Conselho Federal de Contabilidade (“CFC”) e pela Comissão de Valores Mobiliários (“CVM”).

2.4. Base de consolidação e investimentos em controladas

As informações contábeis intermediárias consolidadas incluem as informações contábeis da Companhia e de suas controladas. O controle é obtido quando a Companhia tem o poder de definir as políticas financeiras e operacionais e de indicar e destituir a maioria dos membros da Diretoria e do Conselho de Administração de uma entidade para auferir benefícios de suas atividades.

A Administração da Eternit, baseada nos estatutos, controla as empresas listadas na Nota Explicativa nº 1 e, portanto, realiza a consolidação integral dessas entidades.

A participação dos acionistas não controladores nas empresas consolidadas é destacada nas demonstrações do resultado consolidado e das mutações do patrimônio líquido.

Nas informações contábeis intermediárias individuais da Companhia, o resultado das controladas é reconhecido através do método de equivalência patrimonial.

Entre os principais ajustes de consolidação estão as seguintes eliminações:

- (i) Saldos das contas de ativos e passivos, bem como dos valores de receitas e despesas entre as empresas controladora e controladas, de forma que as demonstrações contábeis consolidadas representem saldos de contas a receber e a pagar efetivamente com terceiros;
- (ii) Participações no capital e lucro líquido (prejuízo) do exercício das empresas controladas.

O exercício social das controladas incluídas na consolidação é coincidente com o da Companhia. Todos os saldos e transações entre as empresas controladas foram eliminados integralmente nas informações contábeis intermediárias consolidadas. As transações entre a Companhia e as empresas controladas são realizadas em condições estabelecidas entre as partes.

ETERNIT S.A. - Em recuperação judicial

Notas explicativas da Administração às informações contábeis trimestrais - ITR
Período findo em 30 de junho de 2022
(Em milhares de Reais - R\$, exceto quando indicado de outra maneira)

Os resultados das controladas adquiridas ou alienadas durante o exercício estão incluídos nas informações contábeis intermediárias consolidadas do resultado a partir da data da efetiva aquisição até a data da efetiva alienação, conforme aplicável.

2.5. Aprovação das demonstrações contábeis

As informações contábeis intermediárias individuais e consolidadas foram aprovadas e autorizadas para publicação pelo Conselho de Administração e ratificadas pelo Conselho Fiscal da Companhia em 09 de agosto de 2022.

2.6. Principais práticas contábeis

Na aplicação das principais práticas contábeis do Grupo, a Administração deve fazer julgamentos e elaborar estimativas a respeito dos valores contábeis dos ativos e passivos, os quais não são facilmente obtidos de outras fontes. As estimativas e as respectivas premissas são continuamente avaliadas e estão baseadas na experiência histórica e em outros fatores considerados relevantes. Os resultados efetivos podem diferir dessas estimativas.

As principais premissas e estimativas para o período findo em 30 de junho de 2022 estão consistentes com aquelas divulgadas nas demonstrações contábeis do exercício findo em 31 de dezembro de 2021.

3. Caixa e equivalentes de caixa

	Controladora		Consolidado	
	30/06/2022	31/12/2021	30/06/2022	31/12/2021
Caixa e bancos	552	3.370	23.605	6.071
Aplicações financeiras (i)	-	-	125.615	212.793
	552	3.370	149.220	218.864

- (i) Em 30 de junho de 2022, aplicações financeiras automáticas e em CDBs (Certificados de Depósito Bancário) possuem carência de 30 dias. As aplicações automáticas foram remuneradas pela taxa de 5,08% a.a. (0,16% a.a. em 31 de dezembro de 2021), já as aplicações em CDB foram remuneradas pela taxa média de 104,18% do CDI.

ETERNIT S.A. - Em recuperação judicial



Notas explicativas da Administração às informações contábeis trimestrais - ITR
Período findo em 30 de junho de 2022
(Em milhares de Reais - R\$, exceto quando indicado de outra maneira)

4. Contas a receber

	Controladora		Consolidado	
	30/06/2022	31/12/2021	30/06/2022	31/12/2021
Mercado interno	73.959	69.242	82.177	74.061
Mercado externo (i) e (ii)	-	-	144.309	80.347
	73.959	69.242	226.486	154.408
Perdas esperadas com créditos de liquidação duvidosa	(1.578)	(650)	(2.516)	(1.179)
	72.381	68.592	223.970	153.229

- (i) Exportações da fibra de crisotila, amparada pela lei do estado de Goiás nº 20.514, de julho de 2019 e regulamentada pelo Decreto nº 9.518 de setembro de 2019.
- (ii) Possui a contratação de instrumento financeiro não derivativos (Trava de Câmbio), que tem como objetivo, garantir a liquidação financeira das contas a receber preservando a taxa de câmbio da data do embarque da mercadoria.

Composição do saldo de contas a receber por idade de vencimento:

	Controladora		Consolidado	
	30/06/2022	31/12/2021	30/06/2022	31/12/2021
A vencer:				
Até 1 ano	68.945	64.830	152.554	140.344
Valores vencidos:				
Até 90 dias	2.413	3.063	69.335	11.198
Entre 91 e 180 dias	671	322	1.973	1.305
Entre 181 e 360 dias	940	401	1.409	524
Acima de 360 dias	990	626	1.215	1.037
	73.959	69.242	226.486	154.408
Perdas esperadas com créditos de liquidação duvidosa	(1.578)	(650)	(2.516)	(1.179)
	72.381	68.592	223.970	153.229

Movimentação das Perdas Esperadas com Créditos de Liquidação Duvidosa (PECLD) sobre as contas a receber:

	Controladora		Consolidado	
	30/06/2022	31/12/2021	30/06/2022	31/12/2021
Saldo inicial	(650)	(4.486)	(1.179)	(9.423)
Adições	(1.015)	(1.613)	(1.710)	(2.430)
Reversões	87	1.083	302	1.984
Baixa definitiva (i)	-	4.366	71	8.690
Saldo final	(1.578)	(650)	(2.516)	(1.179)

- (i) Baixas realizadas de clientes com valores acima de R\$ 15 mil, sem expectativa de recebimento.

ETERNIT S.A. - Em recuperação judicial



Notas explicativas da Administração às informações contábeis trimestrais - ITR
Período findo em 30 de junho de 2022
(Em milhares de Reais - R\$, exceto quando indicado de outra maneira)

Em 30 de junho de 2022, não houve movimentações atreladas a operações financeiras.

5. Estoques

	Controladora		Consolidado	
	30/06/2022	31/12/2021	30/06/2022	31/12/2021
Produtos acabados	77.385	50.135	111.289	80.629
Produtos semiacabados	28.952	24.923	31.844	30.101
Mercadorias para revenda	461	1.297	2.338	3.674
Matérias-primas	29.599	30.411	49.840	51.325
Materiais auxiliares	15.624	14.902	35.000	32.251
(-) Perda para redução ao valor realizável líquido	(5.078)	(5.556)	(11.710)	(12.712)
	146.943	116.112	218.601	185.268

A movimentação da perda para redução ao valor realizável líquido dos estoques está assim representada:

	Controladora		Consolidado	
	30/06/2022	31/12/2021	30/06/2022	31/12/2021
Saldo inicial	(5.556)	(6.753)	(12.712)	(19.719)
Adições	(821)	(3.504)	(1.469)	(5.644)
Reversões	1.299	4.701	2.471	12.651
Saldo final	(5.078)	(5.556)	(11.710)	(12.712)

6. Tributos a recuperar

	Controladora		Consolidado	
	30/06/2022	31/12/2021	30/06/2022	31/12/2021
Imposto sobre circulação de mercadorias e serviços - ICMS	3.023	1.680	31.943	25.560
Imposto de renda retido na fonte - IRRF	10	124	2.180	2.947
Imposto de renda pessoa jurídica - IRPJ (ii)	6.700	6.456	14.625	11.396
Contribuição social sobre o lucro líquido - CSLL	1.387	1.352	3.531	2.797
Programa de integração social - PIS (i)	1.503	7.691	9.605	13.448
Contribuição para o financiamento da seguridade social - COFINS (i)	6.925	35.422	43.734	55.999
Imposto sobre produtos industrializados - IPI	-	-	3.306	3.031
Outros	7.530	10.195	12.887	21.843
	27.078	62.920	121.811	137.021
Circulante	24.483	61.139	111.936	126.392
Não circulante	2.595	1.781	9.875	10.629

- (i) Por meio de um mandado de segurança, o Grupo obteve trânsito em julgado favorável, que permitiu a exclusão do ICMS sobre a base de cálculo do PIS e da COFINS. Tal decisão consentiu o direito a Eternit de reconhecer o valor de R\$ 58.432 dos referidos tributos em outras receitas operacionais em 2020, com base no Despacho Decisório no 721/2020 emitido pela Receita Federal do Brasil em 16 de julho de 2020. O pedido de habilitação

ETERNIT S.A. - Em recuperação judicial

Notas explicativas da Administração às informações contábeis trimestrais - ITR
Período findo em 30 de junho de 2022
(Em milhares de Reais - R\$, exceto quando indicado de outra maneira)

foi homologado pela RFB, dessa forma, os valores estão sendo compensados através de declaração de compensação. Montante utilizado desde a homologação até 30 de junho de 2022 na controladora R\$ 43.636 e no consolidado R\$ 45.660;

- (ii) Em julgamento finalizado em 24 de setembro de 2021, o Supremo Tribunal Federal, em sede de repercussão geral, decidiu pela inconstitucionalidade da incidência do IRPJ e CSLL sobre os valores de juros de mora referentes à taxa SELIC recebidos em razão de repetição de indébito tributários. Apesar de o acórdão da decisão citada ainda estar pendente de publicação, bem como o processo específico da Companhia ainda pender de julgamento, com base na sua melhor estimativa até a presente data a Companhia reavaliou o julgamento sobre esta ação judicial, conforme requerido pelo ICPC22/IFRIC23 e registrou crédito no valor de R\$ 8 milhões. Após o trânsito em julgado da ação judicial da Companhia, os referidos montantes serão considerados nas apurações fiscais, observadas as normas da RFB.

7. Investimentos e provisão para perda em investimentos

	Controladora	
	30/06/2022	31/12/2021
Saldo inicial	205.399	192.425
Resultado da equivalência patrimonial	57.367	118.348
Equivalência patrimonial dos resultados abrangentes	-	14.914
Dividendos declarados	-	(127.321)
Transferência para provisão para perdas em investimentos	4.580	7.033
Saldo final	267.346	205.399


ETERNIT S.A. - Em Recuperação Judicial
Notas explicativas da Administração às informações contábeis trimestrais - ITR
Período findo em 30 de junho de 2022
(Em milhares de Reais - R\$, exceto quando indicado de outra maneira)

30/06/2022 Controlada	Ativo	Passivo	Patrimônio líquido	Resultado do período	Partic. %	Realiz. do lucro nos estoques	Resultado da equival. patrim.	Lucro não realizado nos estoques	Saldo de investimento	Mais valia	Total em provisão para perdas em investimento	Total em investimento
Sama S.A. - Minerações Associadas	309.335	214.344	94.991	21.963	99,99	-	21.963	-	94.991	-	-	94.991
Prel Empreendimentos e Participações Ltda.	58.460	21.652	36.807	4.718	99,70	-	4.703	-	36.698	-	-	36.698
Precon Goiás Industrial Ltda.	46.417	6.440	39.977	14.595	99,99	-	14.594	-	39.975	-	-	39.975
Companhia Sulamericana de Cerâmica S.A.	38.958	33.791	5.167	172	73,90	-	127	-	3.819	3.297	-	7.116
Eternit da Amazônia Indústria de Fibrocimento Ltda.	201.368	109.964	91.404	20.988	99,99	(426)	20.560	(2.829)	88.566	-	-	88.566
Tégula Soluções Para Telhados Ltda.	48.898	63.762	(14.864)	(4.581)	99,99	-	(4.580)	-	(14.862)	-	14.862	-
Total	703.436	449.953	253.482	57.855		(426)	57.367	(2.829)	249.187	3.297	14.862	267.346

Investimentos nas controladas:

31/12/2021 Controladas	Ativo	Passivo	Patrimônio líquido	Resultado do exercício	Partic. %	Realiz. do lucro nos estoques	Resultado da equival. patrim.	Lucro não realizado nos estoques	Saldo de investimento	Mais valia	Total em provisão para perdas em investimento	Total em investimento
Sama S.A. - Minerações Associadas	262.186	189.157	73.028	84.867	99,99	-	84.867	-	73.028	-	-	73.028
Prel Empreendimentos e Participações Ltda.	52.469	20.379	32.090	2.958	99,70	-	2.949	-	31.994	-	-	31.994
Precon Goiás Industrial Ltda.	43.122	17.740	25.383	(6.498)	99,99	-	(6.498)	-	25.382	-	-	25.382
Companhia Sulamericana de Cerâmica S.A.	38.348	33.352	4.996	(3.163)	73,90	-	(2.338)	-	3.692	3.297	-	6.989
Eternit da Amazônia Indústria de Fibrocimento Ltda.	179.890	109.474	70.416	48.148	99,99	(1.742)	46.401	(2.403)	68.006	-	-	68.006
Tégula Soluções Para Telhados Ltda.	39.727	50.010	(10.283)	(7.034)	99,99	-	(7.033)	-	(10.282)	-	10.282	-
Total	615.742	420.112	195.630	119.278		(1.742)	118.348	(2.403)	191.820	3.297	10.282	205.399

ETERNIT S.A. - Em Recuperação Judicial



Notas explicativas da Administração às informações contábeis trimestrais - ITR
 Período findo em 30 de junho de 2022
 (Em milhares de Reais - R\$, exceto quando indicado de outra maneira)

8. Partes relacionadas

Saldos e transações da controladora com partes relacionadas:

	Controladora			
	30/06/2022		31/12/2021	
	Ativo	Passivo	Ativo	Passivo
Controlada				
Atena Consultoria e Participações Ltda.	-	(20.569)	-	(20.568)
Córdoba Consultoria e Participações Ltda.	134.536	-	181.370	-
Eternit da Amazônia Indústria de Fibrocimento Ltda.	32.874	(24.121)	40.982	(31.786)
Precon Goiás Industrial Ltda.	-	(25.552)	-	(24.363)
Prel Empreendimentos e Participações Ltda.	2.948	(17.032)	2.948	(17.032)
Sama S.A.	80.296	(66)	86.710	(13.080)
Companhia Sulamericana de Cerâmica S.A	895	(12)	24	(2)
Tégula Soluções para Telhados Ltda.	7.007	(128)	6.413	(73)
Total controladas	258.556	(87.480)	318.447	(106.904)
Circulante	256.543	(62.176)	316.442	(69.703)
Não circulante	2.013	(25.304)	2.005	(37.201)

ETERNIT S.A. - Em Recuperação Judicial**Notas explicativas da Administração às informações contábeis trimestrais - ITR
Período findo em 30 de junho de 2022
(Em milhares de Reais - R\$, exceto quando indicado de outra maneira)****Remuneração do pessoal-chave da Administração**

O Grupo reconheceu as despesas pagas com remuneração e benefícios de curto e longo prazo do Conselho de Administração, Conselho Fiscal e Diretoria, conforme demonstrado a seguir:

	Controladora		Consolidado	
	30/06/2022	30/06/2021	30/06/2022	30/06/2021
Salários, honorários e benefícios	2.461	2.176	3.113	2.176
Bônus (inclusive encargos)	4.213	1.908	4.213	1.908
Benefício pós-emprego	203	132	203	132
	6.877	4.216	7.529	4.216

A remuneração da Administração e Conselho Fiscal é estabelecida em Assembleia Geral Ordinária (AGO) de acordo com a legislação societária e Estatuto Social da Companhia.

Deste modo, o montante global da remuneração anual da Administração e do Conselho Fiscal foi apresentado e aprovado na AGO realizada em 29 de março de 2022, o qual foi fixado em até R\$ 13.973, sendo R\$ 10.232 para a Diretoria Estatutária, R\$ 3.394 para o Conselho de Administração e R\$ 347 para o Conselho Fiscal para o exercício de 2022 (R\$ 13.316 para o exercício de 2021, retificado em AGE realizada em 29/03/22).

No período findo em 30 de junho de 2022, a posição acionária da Administração e Conselho Fiscal foi de 877.156 ações - ETER3 (849.956 ações - ETER3 no exercício findo em 31 de dezembro de 2021), conforme demonstrado a seguir:

Demonstração das ações da Administração e Conselho Fiscal:

	30/06/2022	31/12/2021
Conselho de Administração	430.855	474.155
Diretoria	294.400	175.900
Conselho Fiscal	216.501	199.901
	941.756	849.956

9. Ativos mantidos para venda

	Controladora		Consolidado	
	30/06/2022	31/12/2021	30/06/2022	31/12/2021
Precon - Unidade Anápolis	-	-	-	2.303
Tégula - Unidade Anápolis (i)	-	-	1.023	1.023
Tégula - Unidade Frederico Westphalen	-	-	-	1.519
	-	-	1.023	4.845

Os ativos descritos nesta nota explicativa encontram-se disponíveis para venda. O objetivo desta desmobilização de ativos não operacionais é a realização de caixa para a Eternit. A venda dos ativos ocorrerá conforme as condições incluídas no Plano de Recuperação Judicial, homologado em junho de 2019.

(i) Tégula - Unidade Anápolis: o leilão restou infrutífero. A empresa irá providenciar um novo edital para uma nova rodada de leilão.

O valor justo por meio do resultado, menos as despesas de venda do negócio, são superiores aos valores contábeis dos ativos relacionados. Não existem passivos associados aos ativos mantidos para venda.

ETERNIT S.A. - Em Recuperação Judicial

Notas explicativas da Administração às informações contábeis trimestrais - ITR
Período findo em 30 de junho de 2022
(Em milhares de Reais - R\$, exceto quando indicado de outra maneira)

10. Imobilizado

	Controladora						Total
	Terrenos	Edifícios e benfeitorias	Máquinas e equipamentos, ferramentas e instalações	Veículos	Equipamentos de informática, móveis e utensílios	Imobilizações em andamento	
Custo							
Saldos em 31 de dezembro de 2020	3.178	36.512	265.360	1.704	11.464	1.568	319.786
Adições	-	-	-	-	-	43.662	43.662
Baixas	-	-	(27)	-	(45)	-	(72)
Transferências	581	313	13.280	-	676	(14.850)	-
Saldos em 31 de dezembro de 2021	3.759	36.825	278.613	1.704	12.095	30.380	363.376
Saldos em 1º de janeiro de 2022	3.759	36.825	278.613	1.704	12.095	30.380	363.376
Adições	-	-	-	-	-	22.298	22.298
Baixas	-	-	-	-	(10)	-	(10)
Transferências	-	554	3.577	-	566	(4.697)	-
Saldos em 30 de junho de 2022	3.759	37.379	282.190	1.704	12.651	47.981	385.664
Taxas médias de depreciação		4	11,20	20	15	-	-
Depreciação acumulada							
Saldos em 31 de dezembro de 2020	-	(24.831)	(167.164)	(1.113)	(10.208)	-	(203.316)
Adições	-	(825)	(8.924)	(132)	(418)	-	(10.299)
Baixas	-	-	27	-	44	-	71
Saldos em 31 de dezembro de 2021	-	(25.656)	(176.061)	(1.245)	(10.582)	-	(213.544)
Saldos em 1º de janeiro de 2022	-	(25.656)	(176.061)	(1.245)	(10.582)	-	(213.544)
Adições	-	(425)	(5.432)	(67)	(260)	-	(6.184)
Baixas	-	-	-	-	10	-	10
Saldos em 30 de junho de 2022	-	(26.081)	(181.493)	(1.312)	(10.832)	-	(219.718)
Perda por redução do valor recuperável							
Perda de ativos por substituição de matéria-prima							
Saldos em 31 de dezembro de 2020	-	(612)	(4.907)	-	-	-	(5.519)
Saldos em 31 de dezembro de 2021	-	(612)	(4.907)	-	-	-	(5.519)
Saldos em 30 de junho de 2022	-	(612)	(4.907)	-	-	-	(5.519)
Valor residual							
Em 31 de dezembro de 2020	3.178	11.069	93.289	591	1.256	1.568	110.951
Em 31 de dezembro de 2021	3.759	10.557	97.645	459	1.513	30.380	144.313
Em 30 de junho de 2022	3.759	10.686	95.790	392	1.819	47.981	160.427

Os bens do ativo imobilizado dados em garantia estão divulgados conforme a nota explicativa nº 28.

ETERNIT S.A. - Em Recuperação Judicial

Notas explicativas da Administração às informações contábeis trimestrais - ITR
Período findo em 30 de junho de 2022
(Em milhares de Reais - R\$, exceto quando indicado de outra maneira)

	Consolidado								Total
	Terrenos	Edifícios e benfeitorias	Máquinas e equipamentos, ferramentas e instalações	Veículos	Equipamentos de informática, móveis e utensílios	Desmobilização e contenção da Mina	Imobilizações em andamento	Mais-valia do imobilizado	
Custo									
Saldos em 31 de dezembro de 2020	5.862	66.303	617.039	23.323	23.512	24.276	5.127	5.515	770.957
Adições	-	-	-	-	-	-	55.694	-	55.694
Baixas	(1.167)	(49.613)	(102.648)	(757)	(4.379)	-	(17)	-	(158.581)
Transferências	581	312	14.439	-	968	-	(16.300)	-	-
Ativo disponível para venda	798	48.050	98.457	57	4.316	-	17	-	151.695
Saldos em 31 de dezembro de 2021	6.074	65.052	627.287	22.623	24.417	24.276	44.521	5.515	819.765
Saldos em 1º de janeiro de 2022	6.074	65.052	627.287	22.623	24.417	24.276	44.521	5.515	819.765
Adições	-	-	-	-	-	-	30.721	-	30.721
Baixas	-	-	-	-	(10)	-	-	-	(10)
Transferências	-	612	4.230	-	717	-	(5.559)	-	-
Saldos em 30 de junho de 2022	6.074	65.664	631.517	22.623	25.124	24.276	69.683	5.515	850.476
Taxas médias de depreciação		4%	15,50%	23,40%	15%	4,10%			
Depreciação acumulada									
Saldos em 31 de dezembro de 2020	-	(44.465)	(433.828)	(22.628)	(21.290)	(12.441)	-	-	(534.652)
Adições	-	(1.453)	(13.537)	(177)	(787)	(1.132)	-	-	(17.086)
Baixas	-	8.203	37.506	773	3.456	-	-	-	49.938
Ativo disponível para venda	-	(6.658)	(35.489)	(37)	(3.396)	-	-	-	(45.580)
Saldos em 31 de dezembro de 2021	-	(44.373)	(445.348)	(22.069)	(22.017)	(13.573)	-	-	(547.380)
Saldos em 1º de janeiro de 2022	-	(44.373)	(445.348)	(22.069)	(22.017)	(13.573)	-	-	(547.380)
Adições	-	(745)	(7.658)	(72)	(443)	(566)	-	-	(9.484)
Baixas	-	-	-	-	10	-	-	-	10
Saldos em 30 de junho de 2022	-	(45.118)	(453.006)	(22.141)	(22.450)	(14.139)	-	-	(556.854)
Perda por redução do valor Recuperável									
Perda de ativos por obsolescência									
Saldos em 31 de dezembro de 2020	-	(630)	(6.959)	-	(2)	-	-	-	(7.591)
Saldos em 31 de dezembro de 2021	-	(612)	(4.907)	-	-	-	-	-	(5.519)
Saldos em 1º de janeiro de 2022	-	(612)	(4.907)	-	-	-	-	-	(5.519)
Reversão	-	-	-	-	-	-	-	-	-
Saldos em 30 de junho de 2022	-	(612)	(4.907)	-	-	-	-	-	(5.519)
Perda por redução ao valor recuperável - teste de "impairment"									
Saldos em 1º de janeiro de 2021	(1.530)	(5.576)	(9.154)	(3)	(894)	(11.833)	6	-	(28.984)
Adição	-	-	-	-	-	-	-	-	-
Reversão	-	331	945	11	342	1.132	-	-	2.761
Saldos em 31 de dezembro de 2021	(1.530)	(5.245)	(8.209)	8	(552)	(10.701)	6	-	(26.223)
Saldos em 1º de janeiro de 2022	(1.530)	(5.245)	(8.209)	8	(552)	(10.701)	6	-	(26.223)
Reversão	-	166	314	6	167	566	-	-	1.219
Saldos em 30 de junho de 2022	(1.530)	(5.079)	(7.895)	14	(385)	(10.135)	6	-	(25.004)
Valor residual									
Em 31 de Dezembro de 2020	4.332	15.632	167.098	692	1.326	2	5.133	5.515	199.730
Em 31 de Dezembro de 2021	4.544	14.822	168.823	562	1.848	2	44.527	5.515	240.643
Em 30 de junho de 2022	4.544	14.855	165.709	496	2.289	2	69.689	5.515	263.099

ETERNIT S.A. - Em Recuperação Judicial

Notas explicativas da Administração às informações contábeis trimestrais - ITR
Período findo em 30 de junho de 2022
(Em milhares de Reais - R\$, exceto quando indicado de outra maneira)

Perda por redução ao valor recuperável - teste de *impairment*

A Companhia atualmente possui três Unidades Geradoras de Caixa (“UGC”) em operação: (i) fibrocimento (Eternit S/A e Eternit Amazônia), que contemplam os ativos para produção de fibra sintética de polipropileno com unidade localizada em Manaus e os ativos para a produção de telhas de fibrocimento, com fábricas no Paraná, Rio de Janeiro, Goiás e Bahia; (ii) telhas de concreto (Tégula), com uma unidade localizada na cidade de Atibaia-SP e (iii) uma mineradora (Sama), que destina a totalidade da operação para fins exclusivos de exportação amparada na Lei do Estado de Goiás nº 20.514, regulamentada pelo Decreto nº 9.518.

A última revisão realizada do valor recuperável de seus ativos relevantes ocorreu em 31 de dezembro de 2021. A revisão foi preparada por uma empresa especializada e independente e efetuada com base no cálculo do valor em uso e no valor líquido de venda dos ativos. A conclusão dos testes de recuperabilidade destes ativos da Companhia e de suas controladas não resultou na necessidade de reconhecimento de perda no período.

As metodologias utilizadas para o teste de recuperabilidade dos ativos do Grupo, foram: (i) fluxo de caixa descontado para a UGC de Fibrocimento, contemplando a produção de fibra sintética de polipropileno (Eternit da Amazônia) e a produção de telhas de fibrocimento e; (ii) valor líquido de venda dos ativos para a UGC de Telhas de Concreto (Tégula).

O efeito da reversão referente à depreciação e amortização no período findo em 30 de junho de 2022, sobre o saldo de perdas por redução ao valor recuperável foi de R\$ 1.249 no consolidado.

UGC de Fibrocimento (Eternit S/A e Eternit Amazônia)

As unidades industriais da Eternit S/A, juntamente com a unidade que produz a fibra sintética de polipropileno, localizada em Manaus, são consideradas como uma única UGC para fins de teste de recuperabilidade de ativos desde o exercício findo em 31 de dezembro de 2018.

A Companhia fez a revisão do valor recuperável da UGC no exercício findo em 31 de dezembro de 2021, utilizando as principais premissas para o cálculo do valor em uso mencionadas a seguir:

- **Período de avaliação:** dez anos;
- **Taxa de crescimento:** receitas, custos e despesas com base no orçamento 2022 aprovado pelo Conselho de Administração e, a partir do segundo ano, premissas macroeconômicas, tais como PIB e inflação projetada e a taxa efetiva de imposto de renda e contribuição social, considerando a compensação de prejuízos fiscais e base negativa, quando aplicável;
- **Taxa de desconto:** custo ponderado de capital do Grupo (WACC) de 14,6% a.a.

ETERNIT S.A. - Em Recuperação Judicial



Notas explicativas da Administração às informações contábeis trimestrais - ITR
Período findo em 30 de junho de 2022
(Em milhares de Reais - R\$, exceto quando indicado de outra maneira)

O valor operacional da UGC foi superior ao valor contábil dos ativos em 31 de dezembro de 2021, não possuindo indicativo de *impairment* pelo valor em uso.

UGC Telhas de Concreto (Tégula)

Para realizar o teste de recuperabilidade dos principais ativos do imobilizado da Companhia, alocados nas classes de máquinas e equipamentos, edificações e benfeitorias, moldes, terrenos e demais ativos, a Companhia utilizou o modelo do valor justo líquido de despesa de venda.

O valor resultante da avaliação a valor justo da UGC no exercício findo de 31 de dezembro de 2021 foi de R\$ 53.522, sendo muito superior ao valor contábil de R\$ 24.647.

A mensuração considerou os seguintes métodos de avaliação:

- (i) **Edificações e benfeitorias:** custo de reprodução. Por apresentarem valores de realização por valor líquido de venda superior ao valor contábil, não apresentaram perda por redução no valor recuperável (*impairment*);
- (ii) **Terrenos:** método comparativo. Por apresentarem valores de realização por valor líquido de venda superior ao valor contábil não apresentaram perda por redução no valor recuperável (*impairment*);
- (iii) **Máquinas, equipamentos, moldes e demais ativos:** valor de mercado para os itens similares encontrados no mercado e custo de aquisição depreciado para os itens que não possuem similares no mercado. Por apresentarem valores de realização por valor líquido de venda superior ao valor contábil não apresentaram perda por redução no valor recuperável (*impairment*).

Deste modo, a Companhia não registrou provisão para perda por redução no valor recuperável dos ativos imobilizados e intangível, uma vez que o seu valor justo foi superior ao valor contábil.

UGC Mineração (Sama)

Nas demonstrações contábeis do exercício findo em 31 de dezembro de 2019, a Companhia registrou uma provisão para perda por recuperabilidade de seus ativos correspondente a R\$ 7.835, não havendo a necessidade de revisão da UGC no exercício findo em 31 de dezembro de 2021 decorrente, principalmente, às incertezas jurídicas que possam afetar a continuidade operativa da controlada.

Dessa forma, a Administração aguarda a decisão do STF quanto à Ação Direta de Inconstitucionalidade proposta pela ANPT (Associação Nacional dos Procuradores do Trabalho) contra a Lei do Estado de Goiás, de forma a revisar o teste de recuperabilidade de seus ativos (*impairment*).


ETERNIT S.A. - Em Recuperação Judicial
Notas explicativas da Administração às informações contábeis trimestrais - ITR
Período findo em 30 de junho de 2022
(Em milhares de Reais - R\$, exceto quando indicado de outra maneira)
11. Intangível

	Controladora		Total
	Software	Software em andamento	
Custo			
Saldo em 1º de janeiro de 2020	16.823	-	16.823
Adições	-	-	-
Saldo em 31 de dezembro de 2021	16.823	-	16.823
Saldo em 1º de janeiro de 2022	16.823	-	16.823
Adições	-	21	21
Transferências	21	(21)	-
Saldo em 30 de junho de 2022	16.844	-	16.844
Vida útil (em anos)	5		
Amortização:			
Saldo em 1º de janeiro de 2021	(15.716)	-	(15.716)
Adições	(555)	-	(555)
Saldo em 31 de dezembro de 2021	(16.271)	-	(16.271)
Saldo em 1º de janeiro de 2022	(16.271)	-	(16.271)
Adições	(158)	-	(158)
Saldo em 30 de junho de 2022	(16.429)	-	(16.429)
Valor residual			
Saldo em 31 de dezembro de 2020	1.107	-	1.107
Saldo em 31 de dezembro de 2021	552	-	552
Saldo em 30 de junho de 2022	415	-	415

ETERNIT S.A. - Em Recuperação Judicial



Notas explicativas da Administração às informações contábeis trimestrais - ITR
Período findo em 30 de junho de 2022
(Em milhares de Reais - R\$, exceto quando indicado de outra maneira)

	Consolidado				Total
	Software	Deságio e Mais valia do intangível	Marcas e patentes	Software em andamento	
Custo					
Saldo em 1º de janeiro de 2021	26.578	16.538	957	-	44.073
Adições	-	-	-	49	49
Baixas	(2.857)	-	(17)	-	(2.874)
Transferências	49	-	-	(49)	-
Disponível p/ venda	2.914	-	17	-	2.931
Saldo em 31 de dezembro de 2021	26.684	16.538	957	-	44.179
Saldo em 1º de janeiro de 2022	26.684	16.538	957	-	44.179
Adições	-	-	-	40	40
Baixas	(116)	-	-	-	(116)
Transferências	40	-	-	(40)	-
Disponível p/ venda	-	-	-	-	-
Saldo em 30 de junho de 2022	26.608	16.538	957	-	44.103
Vida útil (em anos)					
Amortização:					
Saldo em 1º de janeiro de 2021	(25.219)	-	-	-	(25.219)
Adições	(687)	-	-	-	(687)
Baixas	2.656	-	-	-	2.656
Disponível p/ venda	(2.714)	-	-	-	(2.714)
Saldo em 31 de dezembro de 2021	(25.964)	-	-	-	(25.964)
Saldo em 1º de janeiro de 2022	(25.964)	-	-	-	(25.964)
Adições	(201)	-	-	-	(201)
Baixas	116	-	-	-	116
Disponível p/ venda	-	-	-	-	-
Saldo em 30 de junho de 2022	(26.049)	-	-	-	(26.049)
Perda por redução do valor recuperável					
Saldo em 31 de dezembro de 2020	(198)	(16.558)	(956)	-	(17.712)
Reversões	101	-	-	-	101
Saldo em 31 de dezembro de 2021	(97)	(16.558)	(956)	-	(17.611)
Reversões	30	-	-	-	30
Saldo em 30 de junho de 2022	(67)	(16.558)	(956)	-	(17.581)
Valor residual					
Saldo em 31 de dezembro de 2020	1.161	(20)	1	-	1.142
Saldo em 31 de dezembro de 2021	623	(20)	1	-	604
Saldo em 30 de junho de 2022	492	(20)	1	-	473

12. Ativo de direito de uso e obrigações de arrendamento

O principal efeito decorre do reconhecimento do contrato de aluguel do terreno e galpão industrial onde se encontra instalada a fábrica de fibra de polipropileno em Manaus-AM, com prazo de vencimento em março de 2027. Para o cálculo do valor presente foi utilizada a taxa de desconto de 15% a.a., correspondente ao custo médio ponderado para o financiamento de ativos desta


ETERNIT S.A. - Em Recuperação Judicial
**Notas explicativas da Administração às informações contábeis trimestrais - ITR
Período findo em 30 de junho de 2022
(Em milhares de Reais - R\$, exceto quando indicado de outra maneira)**

categoria, haja vista que o Grupo possui o direito de controlar o ativo por um longo período em troca de contraprestação.

	Consolidado	
	Edifícios	Total
Ativo		
Saldo inicial em 1º de janeiro de 2021	9.149	9.149
Depreciação	(1.391)	(1.391)
Saldo em 31 de dezembro de 2021	7.758	7.758
Saldo inicial em 1º de janeiro de 2022	7.758	7.758
Adições	9.434	9.434
Depreciação	(636)	(636)
Saldo em 30 de junho de 2022	16.556	16.556
Passivo		
Saldo inicial em 1º de janeiro de 2021	(9.176)	(9.176)
Pagamento	2.623	2.623
Correção	(1.233)	(1.233)
Saldo em 31 de dezembro de 2021	(7.786)	(7.786)
Saldo inicial em 1º de janeiro de 2022	(7.786)	(7.786)
Adições	(9.434)	(9.434)
Pagamento	1.633	1.633
Correção	(998)	(998)
Saldo em 30 de junho de 2022	(16.583)	(16.583)
Circulante	(3.607)	(3.607)
Não Circulante	(12.976)	(12.976)
Resultado		
Depreciação	1.390	1.390
Juros	1.233	1.233
Total das despesas apropriadas no resultado de 31 de dezembro 2021	2.623	2.623
Saldo em 1º de janeiro de 2022	-	-
Depreciação	636	636
Juros	998	998
Total das despesas apropriadas no resultado de 30 de junho 2022	1.634	1.634

13. Fornecedores

	Controladora		Consolidado	
	30/06/2022	31/12/2021	30/06/2022	31/12/2021
Mercado interno	24.091	30.419	43.762	41.018
Mercado externo	885	216	2.771	3.555
Mercado interno recuperação judicial (i)	2.688	2.461	4.831	5.435
Mercado externo recuperação judicial (i)	-	-	655	193
	27.664	33.096	52.019	50.201

- (i) Em 30 de junho de 2022, o saldo a pagar de fornecedores que compõem os credores do Plano de Recuperação Judicial, conforme divulgado na nota explicativa 1.1, totalizavam R\$ 2.688 na controladora, sendo, R\$ 1.981 relativo a Classe III e R\$ 707 na Classe IV. No consolidado R\$ 5.486, sendo R\$ 4.463 na Classe III e R\$ 1.023 da Classe IV.

ETERNIT S.A. - Em Recuperação Judicial



Notas explicativas da Administração às informações contábeis trimestrais - ITR
Período findo em 30 de junho de 2022
(Em milhares de Reais - R\$, exceto quando indicado de outra maneira)

14. Empréstimos e financiamentos

Composição dos empréstimos e financiamentos:

	Consolidado					
	30/06/2022			31/12/2021		
	Circulante	Não circulante	Total	Circulante	Não circulante	Total
Moeda nacional:						
Para aquisição de máquinas, equipamentos e serviços (i) e (ii)	3.911	31.509	35.420	3.911	33.485	37.396
Total moeda nacional	3.911	31.509	35.420	3.911	33.485	37.396

- (i) A dívida bruta no valor de R\$ 35.420 apresentado no consolidado refere-se ao Banco da Amazônia, que compõe o saldo da Classe II do Plano de Recuperação Judicial, com juros pré-fixado de 7% a.a. O saldo remanescente será quitado em 108 parcelas e será liquidado no ano de 2031;
- (ii) As taxas foram repactuadas no Plano de Recuperação Judicial.

O Grupo não possui contratos de empréstimos sujeitos a cláusulas restritivas financeiras (“covenants”).

Movimentação dos empréstimos e financiamentos:

	Consolidado
Saldo Inicial em 31 de dezembro de 2021	37.396
Capitalização de Juros	-
Amortização (i)	(3.161)
Juros e Encargos	1.185
Saldo Final em 30 de junho de 2022	35.420

- (i) Contempla amortização do principal e juros.

Composição por vencimento:

	Consolidado
Vencimento	
2022	1.955
2023	3.910
2024	3.910
2025	3.910
2026 até 2031	21.735
	35.420


ETERNIT S.A. - Em Recuperação Judicial
**Notas explicativas da Administração às informações contábeis trimestrais - ITR
Período findo em 30 de junho de 2022
(Em milhares de Reais - R\$, exceto quando indicado de outra maneira)**
15. Obrigações com pessoal

	Controladora		Consolidado	
	30/06/2022	31/12/2021	30/06/2022	31/12/2021
13º salário	3.282	-	4.769	-
Férias	8.574	8.381	12.716	11.611
Participação nos lucros e resultados	2.138	4.045	3.096	5.913
Bônus (ii)	4.796	8.541	4.796	8.541
Fundo de garantia por tempo de serviço - FGTS	363	376	550	548
Instituto nacional do seguro social - INSS (i)	6.853	7.539	8.614	9.652
Outros	129	26	491	272
	26.135	28.908	35.032	36.537
Circulante	20.033	22.692	28.397	29.530
Não circulante	6.102	6.216	6.635	7.007

- (i) Em 30 de junho de 2022, saldo a pagar se refere a débitos junto ao INSS. Os débitos foram parcelados em até 84 parcelas pela Procuradoria Geral da Fazenda Nacional em conformidade com a Lei nº 11.101/2005, totalizando R\$ 5.032 na controladora, sendo R\$ 1.358 no passivo circulante e R\$ 3.674 no passivo não circulante. No consolidado R\$ 6.105, sendo R\$ 1.897 no passivo circulante e R\$ 4.208 no passivo não circulante com liquidação final prevista para 2025;
- (ii) Em 30 de junho de 2022, o saldo a pagar de bônus contempla: R\$ 847 ao conselho de administração, R\$ 3.856 aos diretores estatutários e R\$ 93 em recuperação judicial.

16. Impostos, taxas e contribuições a recolher

	Controladora		Consolidado	
	30/06/2022	31/12/2021	30/06/2022	31/12/2021
Imposto de renda - IRPJ	635	3.638	4.375	3.905
Contribuição social sobre o lucro líquido - CSLL	315	-	2.016	438
Imposto sobre circulação de mercadorias e serviços - ICMS (i)	13.951	14.286	15.659	15.866
Imposto sobre produtos industrializados - IPI	2.083	3.405	2.084	3.406
Contribuição para o financiamento da seguridade social - COFINS	747	996	1.756	1.367
Programa de integração social - PIS	169	225	379	295
Imposto de renda retido na fonte - IRRF (iii)	3.365	2.253	3.720	2.702
Imposto sobre operações financeiras - IOF	-	-	48	66
Contribuição financeira de compensação de recursos minerais - CFEM	-	-	965	419
Instituto nacional de seguro social- INSS	124	115	310	285
Imposto sobre qualquer natureza - ISS	15	51	66	82
Parcelamento de tributos (ii)	8.941	11.625	33.592	38.800
Outros	58	66	115	181
	30.403	36.660	65.085	67.812
Circulante	19.578	24.411	36.127	34.919
Não circulante	10.825	12.249	28.958	32.893

ETERNIT S.A. - Em Recuperação Judicial



Notas explicativas da Administração às informações contábeis trimestrais - ITR
Período findo em 30 de junho de 2022
(Em milhares de Reais - R\$, exceto quando indicado de outra maneira)

- (i) Contempla Subvenção Governamental de ICMS originado pelos programas de incentivos fiscais “Produzir” e “Desenvolve” na controladora e “Produzir” na controlada Tégula;
- (ii) Os débitos foram parcelados em até 84 parcelas, para Receita Federal do Brasil e Secretaria de Estado da Fazenda em conformidade com a Lei nº 11.101/2005 e disposições legais das unidades federativas, totalizando R\$ 5.460 no passivo circulante na controladora e R\$ 3.009 no passivo não circulante. No consolidado R\$ 12.917 no passivo circulante e R\$ 20.203 no passivo não circulante com liquidação prevista até 2025.
- (iii) Os valores referentes IRRF sobre JCP antecipados totalizam R\$ 2.760 em 2022.

17. Outros passivos

	Controladora		Consolidado	
	30/06/2022	31/12/2021	30/06/2022	31/12/2021
Adiantamento de clientes	6.245	6.172	7.718	7.489
Comissões no mercado interno (i)	12.980	13.437	17.089	17.297
Comissão no mercado externo (i)	-	-	1.691	740
Provisão para destinação de resíduos (ii)	3.289	4.667	3.289	4.667
Provisão para garantia (iii)	597	168	604	168
Fretes a pagar	-	-	15.592	15.649
Outras contas a pagar (iii)	1.490	1.846	7.283	5.506
	24.601	26.290	53.266	51.516
Circulante	24.601	26.290	53.266	51.516

- (i) Comissões pagas a representantes comerciais no negócio de fibrocimento e exportação de crisotila;
- (ii) Provisão para a destinação de resíduos de telhas contendo crisotila em sua composição originados do processo de quebra ou devoluções;
- (iii) Referem-se principalmente a provisão para serviços prestados, receitas a realizar e outros gastos com pessoal.

18. Provisão para riscos tributários, cíveis e trabalhistas

A Eternit possui diversos processos judiciais de natureza tributária, cível e trabalhista que se encontram em discussão em diferentes esferas judiciais.

A Administração da Companhia acredita que a provisão para riscos constituída é suficiente e representa, a melhor estimativa provável de desembolso futuro da Eternit, com base nas informações disponíveis até a data de publicação destas informações contábeis.

	Controladora		Consolidado	
	30/06/2022	31/12/2021	30/06/2022	31/12/2021
Processos trabalhistas	48.792	48.493	61.479	61.103
Processos cíveis	4.049	3.845	8.773	8.837
Processos tributários	716	1.205	751	1.265
	53.557	53.543	71.003	71.205


ETERNIT S.A. - Em Recuperação Judicial
Notas explicativas da Administração às informações contábeis trimestrais - ITR
Período findo em 30 de junho de 2022
(Em milhares de Reais - R\$, exceto quando indicado de outra maneira)

As movimentações na provisão para riscos tributários, cíveis e trabalhistas estão apresentadas a seguir:

	Controladora			Total
	Provisões trabalhistas	Provisões cíveis	Provisões tributárias	
Saldo em 31 de dezembro de 2020	45.198	4.275	13.022	62.495
Adições	11.773	586	666	13.025
Reversões	(5.523)	(1.016)	(11.443)	(17.982)
Baixas	(2.955)	-	(1.040)	(3.995)
Saldo em 31 de dezembro de 2021	48.493	3.845	1.205	53.543
Saldo em 31 de dezembro de 2021	48.493	3.845	1.205	53.543
Adições	1.668	353	35	2.056
Reversões	(1.369)	(149)	(524)	(2.042)
Saldo em 30 de junho de 2022	48.792	4.049	716	53.557

	Consolidado			Total
	Provisões trabalhistas	Provisões cíveis	Provisões tributárias	
Saldo em 31 de dezembro de 2020	53.753	9.351	18.509	81.613
Adições	17.352	777	686	18.815
Reversões	(6.780)	(1.291)	(16.890)	(24.961)
Baixas	(3.222)	-	(1.040)	(4.262)
Saldo em 31 de dezembro de 2021	61.103	8.837	1.265	71.205
Saldo em 31 de dezembro de 2021	61.103	8.837	1.265	71.205
Adições	2.858	540	35	3.433
Reversões	(2.482)	(604)	(549)	(3.635)
Saldo em 30 de junho de 2022	61.479	8.773	751	71.003

- (i) Na área trabalhista e cível, as principais provisões englobam:
- Indenizações que incluem dano moral e material e reclamações trabalhistas propostas por ex-colaboradores que tem por objeto pedidos de: (i) hora extra; (ii) adicional noturno; (iii) adicional de insalubridade e periculosidade; (iv) verbas rescisórias; entre outras;
 - Ação Civil Pública ajuizada em 2013 perante a Vara do Trabalho de São Paulo pelo Ministério Público do Trabalho contra a Companhia. Nesta ação são discutidos assuntos referentes ao ambiente de trabalho e saúde ocupacional da antiga unidade industrial localizada na cidade de Osasco,

ETERNIT S.A. - Em Recuperação Judicial**Notas explicativas da Administração às informações contábeis trimestrais - ITR
Período findo em 30 de junho de 2022
(Em milhares de Reais - R\$, exceto quando indicado de outra maneira)**

Estado de São Paulo, cujas atividades foram encerradas no início dos anos 90. Paralelamente a esta ação, foi distribuída por dependência, outra Ação Civil Pública ajuizada pela ABREA, também na Vara do Trabalho, razão pela qual houve, por determinação judicial, a união das duas ações. Os pedidos visam o pagamento de indenização por dano moral coletivo, danos individuais, entre outros. Em 01 de março de 2016, as duas ações foram julgadas parcialmente procedentes em primeira instância. A Companhia apresentou recurso contra a decisão de 1ª instância, tendo o Tribunal Regional do Trabalho da 2ª Região reformado em parte a decisão de 1ª instância. Os termos mais significativos são as exclusões das seguintes condenações:

- (i) Indenização por danos morais coletivos no valor de R\$ 100 milhões;
- (ii) Indenização por danos morais no valor de R\$ 50 mil em favor de cada ex-colaborador não diagnosticado com doenças relacionadas ao amianto;
- (iii) Toda e qualquer discussão acerca de familiares de ex-colaboradores.

Foram reduzidas as seguintes condenações: Danos morais e danos existenciais fixados em favor de cada ex-colaborador já diagnosticado com doenças relacionadas ao amianto para R\$ 100 mil e R\$ 50 mil, respectivamente; danos morais fixados em favor do Espólio de cada ex-colaborador falecido após o ajuizamento das ações para R\$ 100 mil. Foi mantida a seguinte condenação: assistência médica integral para os ex-colaboradores diagnosticados com doenças relacionadas ao amianto. Contra esta decisão foi apresentado Recurso ao TST, cujo seguimento foi negado. A Companhia interpôs agravo de instrumento que foi encaminhado ao TST para exame. Parte da decisão em primeira instância foi considerada como perda provável pelos assessores jurídicos do Grupo e como resultado a Administração do Grupo reconheceu provisão para riscos, em exercícios anteriores, no montante de R\$ 21.110. Foi apresentado recurso ao TST, ainda pendente de julgamento.

- c) Em 2014, foi ajuizada pelo Ministério Público do Trabalho uma Ação Civil Pública contra o Grupo perante a Vara do Trabalho do Rio de Janeiro. Nesta ação são discutidos assuntos referentes ao ambiente de trabalho e saúde ocupacional, além do pedido de indenização a título de danos morais coletivo no valor de R\$ 1 bilhão. Parte da decisão em primeira instância foi considerada como perda provável pelos assessores jurídicos do Grupo e constituída provisão no montante de R\$ 800 mil. O Grupo apresentou recurso contra a decisão de 1ª instância, tendo o Tribunal Regional do Trabalho da 1ª Região condenado o Grupo no valor de R\$ 50 milhões a título de dano moral coletivo, entre outros. O Grupo apresentou recurso contra a decisão perante o TST, que foi admitido em parte e, nessa parte, atribuído efeito suspensivo.

ETERNIT S.A. - Em Recuperação Judicial**Notas explicativas da Administração às informações contábeis trimestrais - ITR
Período findo em 30 de junho de 2022
(Em milhares de Reais - R\$, exceto quando indicado de outra maneira)**

Desta decisão, na parte inadmitida, o Grupo interpôs agravo de instrumento. O recurso está pendente no TST. Paralelamente a esta ação, foi distribuída por dependência, pela ABREA outra Ação Civil Pública na mesma Vara do Trabalho, tendo sido julgada parcialmente procedente. Ambas as partes apresentaram recurso ordinário. Parte desta decisão foi considerada como provável no que diz respeito à obrigação de custear assistência médica a quem demonstrar portar doença relacionada ao amianto e possível o risco da condenação à obrigação de custear assistência médica a todos os ex-empregados independentemente de prova de doença relativa ao amianto. Em dezembro de 2021, foi negado provimento ao Recurso Ordinário interposto pela Eternit para condená-la ao custeio das despesas de deslocamento de ex-trabalhadores para a cidade do Rio de Janeiro, comprovadamente necessários ao acesso à integral assistência à saúde, qualquer que seja o domicílio dos beneficiários. Ambas as partes opuseram Embargos de Declaração que aguardam julgamento.

- d) Ação Civil Pública consumerista no montante de R\$ 3.004, na qual a Administração do Grupo reconheceu provisão pelo mesmo montante em exercícios anteriores, ajuizada pelo Ministério Público Estadual do Estado do Rio de Janeiro, visando a proibição da comercialização e fabricação dos produtos que contenham amianto em sua composição no estado do Rio de Janeiro. Em 23 de janeiro de 2021 foram apresentados Recurso Especial e Extraordinário em face do acórdão, que foram inadmitidos em sede de juízo de admissibilidade. Em razão da referida decisão foi interposto Agravo em Recurso Especial, ainda pendente de julgamento e Agravo em Recurso Extraordinário, ao qual foi negado provimento. Em face de tal acórdão, foram opostos Embargos de Declaração, também pendente de julgamento.
- (ii) Na área tributária as principais provisões englobam:
- a) Cobrança de IPI na aquisição de produtos isentos, e insumos sujeitos à alíquota zero; e
 - b) Diferença de alíquotas recolhidas para o INSS.
- (iii) Ações cuja probabilidade de perda é possível:

Em 30 de junho de 2022, havia reclamações trabalhistas, processos cíveis, processos tributários e administrativos contra a Companhia, para os quais os consultores jurídicos classificaram como possível perda e que podem ser mensurados confiavelmente no montante consolidado de R\$ 229.001, e, portanto, não foi registrada nenhuma provisão, para essas reclamações e processos. Adicionalmente, a Administração da Companhia em conjunto com seus consultores jurídicos, reaccessou suas estimativas e controles, no

ETERNIT S.A. - Em Recuperação Judicial**Notas explicativas da Administração às informações contábeis trimestrais - ITR
Período findo em 30 de junho de 2022
(Em milhares de Reais - R\$, exceto quando indicado de outra maneira)**

intuito de aprimorar a avaliação do prognóstico das causas e da mensuração com base no entendimento das reclamações e processos.

Adicionalmente, tramitavam contra a Companhia as seguintes ações, cuja probabilidade de perda foi considerada como possível pelos consultores jurídicos e onde alguns valores não são mensuráveis até a presente data das demonstrações contábeis:

- a) Ações civis públicas sobre questões de natureza ambiental e de saúde movidas pelos Ministérios Público Estadual e Federal do Estado da Bahia, bem como ação popular com o mesmo objeto das ações civis públicas, cujo valor do pedido das ações montante em R\$ 50 milhões. A Ação civil pública referente à saúde foi julgada parcialmente procedente com a condenação em R\$ 500 milhões a título de danos morais coletivos entre outros. O Grupo apresentou recurso contra a decisão de 1ª instância, que se encontra pendente de julgamento.

A ação de natureza ambiental foi julgada parcialmente procedente com a condenação em R\$ 31.423 a título de dano moral coletivo entre outros, tendo sido apresentado recurso perante o Tribunal Regional Federal, julgado parcialmente procedente para a retirada de algumas obrigações acessórias, mantendo a condenação de danos morais coletivos. Em seguida, foi negado provimento aos Embargos de Declaração e por fim, foram apresentados Recurso Especial e Recurso Extraordinário, ainda pendentes de julgamento.

- b) Ação Civil Pública e uma ação popular, ambas relacionadas à alienação pelo Estado de Goiás de uma área de terra onde se encontra a vila residencial da controlada SAMA;
- c) Partes da decisão julgada em segunda instância do processo mencionado no item i “b”, desta nota foram consideradas como perda possível pelos assessores jurídicos do Grupo;
- d) Em 2017, foi ajuizada pelo Ministério Público do Trabalho uma Ação Civil Pública contra o Grupo perante a Vara do Trabalho do Estado do Paraná. Nesta ação são discutidos assuntos referentes ao ambiente de trabalho e saúde ocupacional, além do pedido de indenização a título de danos morais coletivos no valor de R\$ 85 milhões. Esta ação foi julgada parcialmente procedente, exclusivamente para impor a Eternit que deixe de utilizar o amianto crisotila em sua atividade empresarial e dê destinação a resíduos. Os pedidos indenizatórios foram julgados improcedentes. Cabe ressaltar que o Grupo descontinuou o uso do amianto crisotila como matéria-prima na produção da fábrica do Paraná desde novembro de 2017. Conforme Fato Relevante divulgado em 28 de novembro de 2018, foram julgadas improcedentes as indenizações a títulos de dano moral coletivo no valor de R\$ 85 milhões. O MPT apresentou recurso ordinário que não

ETERNIT S.A. - Em Recuperação Judicial**Notas explicativas da Administração às informações contábeis trimestrais - ITR
Período findo em 30 de junho de 2022
(Em milhares de Reais - R\$, exceto quando indicado de outra maneira)**

foi conhecido. Interpuseram Agravo de instrumento em razão do não conhecimento do recurso, o qual foi julgado procedente para devolver os autos à primeira instância para análise dos embargos de declaração opostos pelo MPT. Em março de 2020 referidos embargos de declaração foram rejeitados e o MPT apresentou recurso ordinário, que foi rejeitado. MPT interpôs recurso de revista, o qual foi parcialmente admitido pela Presidência do TRT-9. Contra a parcela da decisão que inadmitiu seu recurso, o MPT opôs embargos de declaração. Eternit apresentou contrarrazões ao recurso de revista. Os autos foram remetidos à conclusão do Desembargador Vice-Presidente em 13 de novembro de 2021. Em 25 de janeiro de 2022, proferida decisão rejeitando os Embargos de Declaração do MPT. Em 22 de fevereiro de 2022, o MPT interpôs Agravo de Instrumento contra a parcela da decisão que inadmitiu seu Recurso de Revista. Em 17 de março de 2022, Eternit apresentou Contraminuta ao Agravo. Autos recebidos no TST, pendente de julgamento.

- e) Em 2017, foi ajuizada pelo Ministério Público do Trabalho Ação Civil Pública contra o Grupo perante a Vara do Trabalho da Bahia. Nesta ação são discutidos assuntos referentes ao ambiente de trabalho e saúde ocupacional, além do pedido de indenização a título de danos morais coletivo no valor de R\$ 225 milhões. A ação encontra-se em fase de instrução. Paralelamente a esta ação, foi distribuída por dependência, pela ABREA outra Ação Civil Pública na mesma Vara do Trabalho, que se encontra em fase pericial;
- f) Em 2021, o Ministério Público do Trabalho ajuizou Ação Civil Pública contra a TSL - Transportes Scatuzzi LTDA, Eternit S/A e Sama S/A, perante a 7ª Vara do Trabalho de Santos/SP. Nesta ação, discute-se assuntos referentes à exportação da matéria-prima (fibra crisotila) pelo Porto de Santos, além do pedido de indenização, a título de danos morais coletivos, no valor de R\$ 5 milhões. A ação foi julgada parcialmente procedente, com a proibição de exportação da fibra de crisotila via Santos, Guarujá e Cubatão, além da condenação ao pagamento de dano moral coletivo, confrontando duas decisões favoráveis à Eternit S/A proferidas pelo E. STF. Eternit S/A e Sama S/A apresentaram Recurso Ordinário perante o Tribunal Regional do Trabalho da 2ª Região, ainda pendente de julgamento.

Os depósitos judiciais para garantias de execução e depósitos recursais vinculados às provisões para riscos estão classificados em rubrica específica do ativo não circulante.

ETERNIT S.A. - Em Recuperação Judicial



Notas explicativas da Administração às informações contábeis trimestrais - ITR
Período findo em 30 de junho de 2022
(Em milhares de Reais - R\$, exceto quando indicado de outra maneira)

19. Patrimônio líquido

(i) Capital social

Em 30 de junho de 2022, o capital social do Grupo, totalmente subscrito e integralizado era de R\$ 438.082 (R\$ 438.082 em dezembro de 2021) e estava representado por 61.766.787 ações ordinárias, nominativas, escriturais, sem valor nominal e com direito a voto nas deliberações da Assembleia Geral, distribuído como demonstrado a seguir:

	30/06/2022		31/12/2021	
	Acionistas	Ações	Acionistas	Ações
Composição acionária				
Pessoas Físicas	26.683	32.195.773	26.615	28.839.214
Pessoas Jurídicas	181	1.535.615	169	1.913.273
Pessoas residentes no exterior	36	1.958.701	37	3.220.737
Clubes, fundos e fundações	136	26.076.698	160	27.793.563
	27.036	61.766.787	26.981	61.766.787
Ações em tesouraria	1	9.788	1	9.788
	27.037	61.776.575	26.982	61.776.575

A Companhia está autorizada a aumentar seu capital social até o limite de R\$ 1.000.000 (um bilhão de reais), independente de reforma estatutária, mediante deliberação do Conselho de Administração, que fixará o preço de emissão de ações e as demais condições das respectivas subscrições e integralizações.

Em 08 de junho de 2021, o Conselho de Administração aprovou, a homologação do Aumento de Capital Social, mediante a emissão de 10.101.020 ações ordinárias nominativas, escriturais e sem valor nominal, ao preço de emissão de R\$ 10,89 por ação, equivalente a R\$ 110.000 (cento e dez milhões de reais).

Conforme informado ao mercado, o aumento de capital teve como objetivo levantar recursos necessários para proceder com a aquisição da Confibra Indústria e Comércio Ltda., promovendo um movimento de consolidação setorial.

O preço de emissão das novas ações ("Preço de Emissão") foi fixado nos termos das regras previstas no parágrafo 1º do artigo 170 da Lei das S.A. e respeitadas as disposições do Parecer de Orientação CVM nº. 1, de 27 de setembro de 1978, conforme alterado, ou seja, conjuntamente pela perspectiva de rentabilidade da Companhia ("Valor Econômico"); pelo valor do patrimônio líquido da ação ("Valor Patrimonial"); e, pela cotação das ações na B3 ("Valor de Mercado").


ETERNIT S.A. - Em Recuperação Judicial
**Notas explicativas da Administração às informações contábeis trimestrais - ITR
Período findo em 30 de junho de 2022
(Em milhares de Reais - R\$, exceto quando indicado de outra maneira)**

O Valor Econômico foi apurado mediante laudo elaborado por empresa especializada escolhida pela Administração, cabendo à empresa especializada definir o critério e a metodologia para mensuração do valor econômico.

O Valor Patrimonial foi definido com base nas demonstrações contábeis do exercício social findo em 31 de dezembro de 2020 (demonstrações contábeis padronizadas) divulgado ao mercado pela Eternit, ou seja, data-base 31 de dezembro de 2020.

O Valor de Mercado foi definido com base na cotação de fechamento dos 30 pregões realizados no ambiente da B3 que antecederem a RCA, abrangendo o período de 03 de fevereiro de 2021 a 18 de março de 2021.

Para fins de definição do Preço de Emissão, foi desconsiderado o menor Preço de Emissão indicado pelo Valor Econômico, pelo Valor Patrimonial e pelo Valor de Mercado, ou seja, foi desconsiderado o Valor Patrimonial. A média aritmética do Valor Econômico e Valor de Mercado resultou no valor de R\$ 12,81 por ação.

O Preço de Emissão foi fixado em R\$ 10,89 por ação, representando um deságio de 15% frente ao valor da média aritmética do Valor Econômico e Valor de Mercado.

Em 29 de setembro de 2021, foi aprovada em Assembleia Geral Extraordinária (“AGE”), a redução de capital social da Companhia no valor de R\$ 57.455, diante da absorção de prejuízos acumulados. Em decorrência desta decisão, o capital social da Companhia passou a ser de R\$ 438.082, sem modificação da quantidade de ações de emissão da Companhia.

(ii) Ações em tesouraria

Em 30 de junho de 2022, o valor de mercado das 9.788 mil ações em tesouraria era de R\$ 91 (R\$ 205 em 31 de dezembro de 2021 referente a 9.788 mil ações), registradas pelo valor histórico de R\$ 174.

(iii) Resultado por ação

A tabela a seguir reconcilia o lucro (prejuízo) do período aos montantes usados para calcular o lucro (prejuízo) básico e diluído por ação:

	Consolidado	
	30/06/2022	30/06/2021
Lucro do período atribuível aos controladores	82.563	118.076
Média ponderada da quantidade das ações ordinárias em circulação, deduzida da média das ações ordinárias em tesouraria	61.767	61.767
Lucro básico e diluído por ação (R\$)	1,3367	1,9116

ETERNIT S.A. - Em Recuperação Judicial



Notas explicativas da Administração às informações contábeis trimestrais - ITR
Período findo em 30 de junho de 2022
(Em milhares de Reais - R\$, exceto quando indicado de outra maneira)

Não existe nenhum efeito dilutivo que deva ser considerado no cálculo anterior.

(iv) Dividendos e juros sobre o capital próprio a pagar

O saldo de dividendos e juros sobre capital próprio em aberto a pagar em 30 de junho de 2022, representa:

	Controladora	
	30/06/2022	31/12/2021
Juros sobre capital próprio	15.667	26
Dividendos	50	24.320
	15.717	24.346

20. Imposto de Renda e Contribuição Social

(i) A conciliação das taxas efetiva e nominal de Imposto de Renda (IRPJ) e Contribuição Social (CSLL) é a seguinte:

	Controladora		Consolidado	
	30/06/2022	30/06/2021	30/06/2022	30/06/2021
Lucro antes do Imposto de Renda e da Contribuição Social	84.819	133.663	107.471	156.372
Alíquota nominal combinada	34%	34%	34%	34%
Expectativa de crédito (despesa) de imposto de renda e de contribuição social, às alíquotas nominais	(28.838)	(45.445)	(36.540)	(53.166)
Efeito do IRPJ e da CSLL sobre as diferenças permanentes:				
Resultado de equivalência patrimonial	19.505	13.943	-	-
Incentivo fiscal (a)	2.077	6.870	6.268	10.585
Provisão para bônus e honorários da diretoria	(935)	(481)	(935)	(578)
Impairment	-	-	90	90
Compensação do prejuízo fiscal e base negativa	5.266	8.175	8.531	10.123
Efeito das diferenças temporárias não reconhecidas como imposto de renda e contribuição social diferidos	698	1.351	139	(1.441)
Prejuízo fiscal e base negativa de contribuição social sem constituição de imposto de renda e contribuição social diferidos	-	-	(2.388)	(3.949)
Outras (adições) exclusões líquidas	(29)	-	7	53
Despesa de imposto de renda e contribuição social reconhecidos no resultado do período	(2.256)	(15.587)	(24.828)	(38.283)
Imposto de renda e contribuição social correntes	(11.841)	(15.587)	(34.633)	(38.710)
Imposto de renda e contribuição social diferidos (b)	9.585	-	9.805	427
	(2.256)	(15.587)	(24.828)	(38.283)


ETERNIT S.A. - Em Recuperação Judicial
**Notas explicativas da Administração às informações contábeis trimestrais - ITR
Período findo em 30 de junho de 2022
(Em milhares de Reais - R\$, exceto quando indicado de outra maneira)**

- a) Incentivos fiscais relacionados a subvenções governamentais nas filias da Bahia e Goiás;
- b) Em setembro de 2021 a Companhia reconheceu crédito pela inconstitucionalidade da incidência do IRPJ e CSLL sobre os valores referentes à taxa SELIC recebidos em razão de repetição de indébito tributários (vide Nota Explicativa nº 6).

(ii) Composição do Imposto de Renda e da Contribuição Social diferidos:

	Controladora		Consolidado	
	30/06/2022	31/12/2021	30/06/2022	31/12/2021
Prejuízos fiscais e base de cálculo negativa de contribuição social	479	3.355	35.173	38.048
Benefícios pós-emprego	13.599	13.555	27.781	27.752
Provisão para riscos tributários, cíveis e trabalhistas	18.209	18.204	24.134	24.203
Lucros não realizados nos estoques	-	-	1.457	1.238
Perda estimada em créditos de liquidação duvidosa	537	221	855	401
Provisão para participação nos lucros e resultados	1.532	3.609	1.651	3.781
Mercadorias não embarcadas	-	-	17.802	13.809
Perda por redução ao valor recuperável (*)	1.877	1.877	10.403	11.378
Perda estimada para redução ao valor realizável líquido dos estoques	1.726	1.889	3.982	4.322
Provisão Perda Remonte Mina	-	-	3.153	3.153
Crédito Extemporâneo de Exclusão do ICMS da base do PIS & COFINS	(1.598)	(11.184)	(1.598)	(11.184)
Outras provisões	3.360	3.722	4.517	4.680
Efeito das diferenças temporárias não reconhecidas como impostos de renda e contribuição social diferidos	(40.840)	(43.077)	(97.425)	(96.625)
Efeito do prejuízo fiscal e base negativa não reconhecidos como impostos diferidos	(479)	(3.355)	(32.951)	(35.827)
	(1.598)	(11.184)	(1.066)	(10.871)

(*) Vide Nota Explicativa nº 10 e 11.

No período findo em 30 de junho 2022, a Companhia não constituiu impostos diferidos para o prejuízo fiscal e para base negativa nos montantes de R\$ 467.809 do saldo consolidado de prejuízo fiscal (R\$ 485.878 em 2021) e R\$ 525.946 da base negativa de contribuição social (R\$ 544.014 em 2021).

21. Receita líquida

	Controladora		Consolidado	
	30/06/2022	30/06/2021	30/06/2022	30/06/2021
Receita bruta de venda de produtos e mercadorias	475.704	514.519	675.325	689.260
Descontos e abatimentos incondicionais	(807)	(493)	(812)	(498)
Impostos incidentes sobre as vendas (i)	(112.082)	(121.070)	(122.734)	(131.160)
	362.815	392.956	551.779	557.602

- (i) Contempla Subvenção Governamental de ICMS originado pelos programas de incentivos fiscais, conforme divulgado na Nota Explicativa nº 29.

ETERNIT S.A. - Em Recuperação Judicial



Notas explicativas da Administração às informações contábeis trimestrais - ITR
Período findo em 30 de junho de 2022
(Em milhares de Reais - R\$, exceto quando indicado de outra maneira)

22. Custos e despesas operacionais

	Controladora		Consolidado	
	30/06/2022	30/06/2021	30/06/2022	30/06/2021
Custo dos produtos e mercadorias vendidos e dos serviços prestados	(267.385)	(247.475)	(358.383)	(304.477)
Despesas com vendas	(26.697)	(23.723)	(49.899)	(43.806)
Despesas gerais e administrativas	(22.520)	(22.310)	(41.870)	(38.071)
Remuneração da Administração	(6.877)	(4.216)	(7.529)	(4.216)
	(323.479)	(297.724)	(457.681)	(390.570)
Matéria-prima consumida	(192.638)	(182.602)	(268.017)	(228.424)
Despesas com pessoal e encargos	(60.474)	(53.390)	(78.941)	(66.214)
Materiais, energia elétrica e serviços	(26.932)	(25.787)	(32.329)	(30.746)
Serviços de terceiros	(10.750)	(9.367)	(27.496)	(24.086)
Depreciação e amortização	(6.342)	(5.475)	(9.073)	(8.296)
Comissões sobre vendas	(9.915)	(11.343)	(12.881)	(13.576)
Despesas de vendas variáveis (i)	-	-	(8.822)	(7.572)
Aluguel de bens móveis	(5.421)	(4.455)	(5.547)	(4.561)
Gastos de paradas	(61)	-	(27)	-
Despesas com viagens	(2.119)	(1.064)	(3.300)	(1.395)
Despesas com material e serviços de informática	(1.724)	(1.379)	(3.172)	(2.580)
Propaganda e publicidade	(824)	(127)	(859)	(160)
Contribuição para entidades de classe	(51)	(362)	(306)	(804)
Impostos e taxas	(1.547)	(861)	(2.070)	(1.465)
Perdas esperadas com créditos de liquidação duvidosa	(928)	47	(1.410)	239
Perda para redução ao valor realizável líquido dos estoques	478	(139)	997	653
Substituição de produto avariado	(525)	(151)	(572)	(173)
Garantia de qualidade	(2.969)	(805)	(3.059)	(853)
Auxílio moradia	(1)	(34)	(1)	(34)
Outras	(736)	(430)	(796)	(523)
	(323.479)	(297.724)	(457.681)	(390.570)

- (i) Despesa com CFEM e “royalties” variáveis sobre o faturamento da controlada Sama pagos ao Governo do Estado de Goiás.

23. Outras receitas (despesas) operacionais

	Controladora		Consolidado	
	30/06/2022	30/06/2021	30/06/2022	30/06/2021
Outras receitas operacionais:				
Venda de bens do imobilizado (i)	-	-	18.375	103.364
Aluguéis	-	-	369	605
Recuperação de tributos	99	86	5.322	909
Benefício ICMS crédito estímulo (ii)	-	-	10.538	9.676
Outras	370	3.289	1.308	4.525
	469	3.375	35.912	119.079
Outras despesas operacionais:				
Provisão para riscos tributários, cíveis e trabalhistas	(41)	(647)	175	(2.517)
Provisão para benefício pós-emprego	(1.959)	(1.250)	(4.011)	(3.239)
Impostos e taxas	(24)	(93)	(169)	(115)
Gastos com indenizações trabalhistas e cíveis	(1.051)	(1.631)	(1.394)	(1.677)
Custo da baixa de imobilizado e intangível (iii)	-	-	(3.887)	(109.358)
Contribuições sobre incentivos fiscais	(245)	(552)	(993)	(1.430)


ETERNIT S.A. - Em Recuperação Judicial
Notas explicativas da Administração às informações contábeis trimestrais - ITR
Período findo em 30 de junho de 2022
(Em milhares de Reais - R\$, exceto quando indicado de outra maneira)

	Controladora		Consolidado	
	30/06/2022	30/06/2021	30/06/2022	30/06/2021
Perda por redução ao valor recuperável de ativos	-	-	47	6.204
Ganho com operação de processos judiciais	-	1.146	-	1.288
Outras	(4.874)	(3.115)	(7.799)	(12.338)
	(8.194)	(6.142)	(18.031)	(123.182)
Outras receitas (despesas) operacionais, líquidas	(7.725)	(2.767)	17.881	(4.103)

- (i) Em 2022, vendas através de leilão do imóvel Precon Goiás e Tégula - Frederico Westphalen constantes no Plano de Recuperação Judicial, e em 2021 vendas através de leilão dos ativos da UPI-Louças Sanitárias (CSC) constantes no Plano de Recuperação Judicial do imóvel de Camaçari-BA e do imóvel de Aparecida de Goiânia-GO;
- (ii) Subvenção Governamental de ICMS originado pelos programas de incentivos fiscais na controlada Eternit da Amazônia;
- (iii) Custo das baixas dos ativos constantes no item (i).

24. Resultado financeiro

	Controladora		Consolidado	
	30/06/2022	30/06/2021	30/06/2022	30/06/2021
Despesas financeiras				
Juros sobre mútuo	(1.587)	(826)	-	-
Juros passivos (i)	(1.325)	(609)	(4.221)	(4.297)
Despesas bancárias	(1.478)	(1.465)	(2.051)	(2.019)
Descontos concedidos	(1)	(4)	(941)	(4)
IOF	(233)	-	(275)	-
Outras	(64)	(410)	(1.842)	(1.356)
	(4.688)	(3.314)	(9.330)	(7.676)
Receitas financeiras				
Rendimento aplicações financeiras - incluindo certificado de depósitos bancários	-	1	10.446	1.888
Descontos obtidos	43	38	45	54
Juros ativos	460	343	462	346
Juros sobre mútuo	-	26	-	-
Variações monetárias ativas (ii)	165	3.126	4.730	3.724
Líquido de variações cambiais (iii)	(140)	(31)	(10.868)	-
Outras	1	-	7	(4.893)
	529	3.503	4.822	1.119
Resultado financeiro líquido	(4.159)	189	(4.508)	(6.557)

- (i) Juros referentes à dívida concursal e parcelamentos de tributos;
- (ii) As variações monetárias ativas são referentes a correção (SELIC) dos depósitos judiciais e saldo negativo de IRPJ e CSLL;
- (iii) Variação cambial, pela apreciação do real frente ao dólar, sobre os recebíveis em moeda estrangeira da controlada Sama.


ETERNIT S.A. - Em Recuperação Judicial
**Notas explicativas da Administração às informações contábeis trimestrais - ITR
Período findo em 30 de junho de 2022
(Em milhares de Reais - R\$, exceto quando indicado de outra maneira)**

	30/06/2021					Total Consolidado
	Fibrocimento (i)	Crisotila (ii)	Telhas de concreto	Outros (iii)	Eliminações	
operacionais						
Resultado operacional antes do resultado financeiro	108.943	55.677	(2.406)	715	-	162.929
Venda de produtos						
Venda para terceiros (em toneladas)	376.055	84.843	-	-	-	460.898
Venda para terceiros (em mil peças)	-	-	4.011	-	-	4.011
Investimento no período	18.641	(25)	3.295	-	-	21.911
Depreciação e amortização	(5.978)	(1.183)	(448)	-	-	(7.609)
Ativo total	990.367	206.490	28.560	340.393	(671.649)	894.161
Passivo total	439.658	117.167	34.598	301.056	(441.294)	451.185
Patrimônio líquido	550.709	89.323	(6.038)	39.337	(230.355)	442.976

- (i) Contempla telhas de fibrocimento e sistemas construtivos;
- (ii) Operação para fins exclusivo de exportação do crisotila, amparada na vigência da Lei do estado de Goiás nº 20.514 e regulamentada pelo Decreto nº 9.518;
- (iii) Contempla telha de concreto produzidas pela controlada Tégula;
- (iv) Decorrente de receitas eventuais de aluguel da controlada Prel Empreendimentos, de estoques remanescentes da operação descontinuada de louças e metais e das vendas controladas da telha solar.

26. Cobertura de seguros

Para proteção dos seus ativos e de suas responsabilidades, a Companhia mantém coberturas para os riscos que, na eventualidade de ocorrência, possam levar a prejuízos significativos ao patrimônio e/ou resultados do Grupo, incluindo os riscos sujeitos a seguro obrigatório, seja por disposições legais ou contratuais. A Administração entende que o montante segurado é suficiente para garantir a integridade patrimonial e continuidade operacional.

As premissas de riscos adotadas, dada a sua natureza, não fazem parte do escopo de uma auditoria de demonstrações contábeis individuais e consolidadas, conseqüentemente não foram examinadas por nossos auditores independentes.

Em 30 de junho de 2022, os seguros contratados pela Eternit, sob orientação de seus consultores de seguros, contra eventuais riscos, estão relacionados a seguir. Esses seguros possuem vencimento médio em julho de 2022, renovados a partir de julho de 2021.

Modalidade	Bens cobertos	Valor da cobertura
Riscos de engenharia, operacionais e de responsabilidade civil geral, lucros cessantes e D&O.	Edifícios, instalações e equipamentos	R\$ 494.810
Veículos	Veículos	100% Tabela FIPE

ETERNIT S.A. - Em Recuperação Judicial



Notas explicativas da Administração às informações contábeis trimestrais - ITR
Período findo em 30 de junho de 2022
(Em milhares de Reais - R\$, exceto quando indicado de outra maneira)

27. Instrumentos financeiros

27.1 Identificação e valorização dos instrumentos financeiros

(i) Análise dos instrumentos financeiros:

	Controladora		Consolidado	
	30/06/2022	31/12/2021	30/06/2022	31/12/2021
Ativos financeiros:				
Mensurados ao custo amortizado:				
Caixa e equivalentes de caixa	552	3.370	23.605	6.071
Aplicações financeiras	-	-	125.615	212.793
Contas a receber	72.381	68.592	223.970	153.229
Partes relacionadas	258.556	318.447	-	-
Total dos ativos financeiros	331.489	390.409	373.190	372.093
Passivos financeiros:				
Mensurados ao custo amortizado:				
Fornecedores	(27.664)	(33.096)	(52.019)	(50.201)
Empréstimos e financiamentos	-	-	(35.420)	(37.396)
Partes relacionadas	(87.480)	(106.904)	-	-
Obrigações de arrendamento	-	-	(16.584)	(7.786)
Outros passivos	(24.601)	(26.290)	(53.266)	(51.516)
Total passivos financeiros	(139.745)	(166.290)	(157.289)	(146.899)

(ii) Hierarquia do valor justo por meio do resultado

No decorrer do exercício findo em 31 de dezembro de 2021, a Companhia não possuía instrumentos financeiros mensurados ao valor justo.

27.2 Gestão de risco financeiro

Os principais passivos financeiros do Grupo referem-se a fornecedores, empréstimos e financiamentos e partes relacionadas. O principal propósito desses passivos financeiros foram captar recursos para as operações. O Grupo possui como ativos financeiros as contas a receber de clientes, depósitos à vista e aplicações financeiras que resultam diretamente de suas operações. Assim, o Grupo está exposto a risco de mercado, risco de crédito e risco de liquidez.

A Companhia e suas controladas estão expostas a riscos de mercado relacionados à flutuação das taxas de juros, de variações cambiais e de crédito.

O Grupo dispõe de procedimentos para administrar e utilizar instrumentos de proteção.


ETERNIT S.A. - Em Recuperação Judicial
**Notas explicativas da Administração às informações contábeis trimestrais - ITR
Período findo em 30 de junho de 2022
(Em milhares de Reais - R\$, exceto quando indicado de outra maneira)**
(i) Risco de mercado

O risco de mercado se refere ao valor justo dos fluxos de caixa futuros devido a variações nos preços de mercado. No caso do Grupo, ele engloba três tipos de risco: i) Risco de queda de demanda, ii) Risco de prejuízo na produção e iii) Riscos associados ao crescimento. Todos esses riscos são monitorados pela área financeira do Grupo.

(ii) Risco cambial

O risco cambial se refere a flutuações no valor justo dos fluxos de caixa futuros de um instrumento financeiro devido a variações nas taxas de câmbio. A exposição do Grupo a esse risco refere-se, principalmente, às atividades operacionais envolvendo, contas a pagar e contas a receber em moeda estrangeira e variações nas taxas de câmbio, principalmente o dólar norte-americano frente ao Real. O risco cambial pode impactar significativamente o resultado financeiro do Grupo.

A política de gestão de risco cambial do Grupo é fazer *hedge* de até 100% de sua exposição esperada, cujo o objetivo é a manutenção do preço em reais negociado na venda por ocasião do recebimento. A Administração estabelece princípios para gestão de risco cambial, podendo fazer o uso de instrumentos financeiros derivativos e não derivativos. Atualmente o Grupo utiliza instrumentos financeiros não derivativos do tipo Trava de Câmbio para proteger seu risco cambial atrelado ao contas a receber em moeda estrangeira, a maioria com vencimento inferior a 90 dias.

Em 30 de junho de 2022 e 31 de dezembro de 2021, o Grupo possuía a seguinte exposição a moedas diferentes da sua moeda funcional:

	Consolidado		Cotação em
	30/06/2022	31/12/2021	30/06/2022 (US\$1,00 = R\$1,00)
Clientes no mercado externo	6.623	80.347	5,2374 \$
Fornecedores no mercado externo	(3.426)	(3.748)	5,2380 \$
Total da exposição cambial	3.197	76.599	

Análise de sensibilidade

Com a finalidade de medir o impacto econômico de variações cambiais dos instrumentos financeiros do Grupo foram preparados quatro cenários de moeda estrangeira em relação à taxa de câmbio vigente em 30 de junho

ETERNIT S.A. - Em Recuperação Judicial



Notas explicativas da Administração às informações contábeis trimestrais - ITR
Período findo em 30 de junho de 2022
(Em milhares de Reais - R\$, exceto quando indicado de outra maneira)

de 2022, conforme demonstrado a seguir:

Saldos (moeda estrangeira) Consolidado	Risco	Taxa	Depreciação da taxa		Apreciação da taxa	
		Posição em 30/06/2022	Cenário I (-50%)	Cenário II (-25%)	Cenário III (+25%)	Cenário IV (+50%)
USD		5,2374	2,6187	3,981	6,548	7,8561
Clientes no mercado externo	USD	6.623	(3.312)	(1.656)	1.656	3.312
USD	USD	5,2380	2,6190	3,9285	6,5475	7,8570
Fornecedores no mercado externo	USD	(3.426)	1.713	857	(857)	(1.713)
Total das exposições		3.197	(1.599)	(799)	799	1.599

(iii) Risco de taxa de juros

Risco de taxa de juros está associado ao valor justo dos fluxos de caixa futuros de um instrumento financeiro flutuando devido a variações nas taxas de juros de mercado.

A Administração do Grupo gerencia esse risco através de projeções de caixa recorrentes, bem como projeções de resultados, além de aplicar uma política que mantém os indexadores de suas exposições a taxas de juros ativas e passivas atrelados a taxas pós-fixadas que considera projeções do CDI para avaliar eventuais necessidades de caixa futura.

As exposições ativas (passivas) à taxa de juros estão demonstradas a seguir:

	Consolidado	
	30/06/2022	31/12/2021
Aplicações financeiras (equivalentes de caixa)	125.615	212.793
Total da exposição à taxa de juros	125.615	212.793

Administração do Grupo avalia periodicamente suas aplicações e equivalentes de caixa para evitar risco de perda, considerando a instabilidade da atual política monetária.

Análise de sensibilidade

Com a finalidade de verificar a sensibilidade do indexador nos equivalentes de caixa e empréstimos, a qual o Grupo estava exposto na data-base de 30 de junho 2022, foram definidos quatro cenários diferentes.

Aplicações financeiras - Consolidado	Indexador	Posição em 30/06/2022	Risco de redução		Risco de aumento	
			Cenário I (-50%)	Cenário II (-25%)	Cenário III (+25%)	Cenário IV (+50%)
CDI		8,69%	4,35%	6,52%	10,86%	13,04%


ETERNIT S.A. - Em Recuperação Judicial
**Notas explicativas da Administração às informações contábeis trimestrais - ITR
Período findo em 30 de junho de 2022
(Em milhares de Reais - R\$, exceto quando indicado de outra maneira)**

Aplicações financeiras (equivalentes de caixa)	CDI	125.615	(5.458)	(2.729)	2.729	5.458
Total		<u>125.615</u>	<u>(5.458)</u>	<u>(2.729)</u>	<u>2.729</u>	<u>5.458</u>

(iv) Risco de crédito

O Grupo está exposto principalmente ao risco de crédito referente a caixa e equivalentes de caixa e contas a receber de clientes. O risco de crédito é minimizado por meio das seguintes políticas:

a) Contas a receber de clientes

O Grupo minimiza seu risco de crédito pela venda fragmentada para um grande número de clientes. Esse risco é administrado por meio de um rigoroso processo de concessão de crédito. O resultado dessa gestão, assim como a exposição máxima ao risco de crédito, está refletido na rubrica “Perdas esperadas com créditos de liquidação duvidosa sobre as contas a receber”, conforme demonstrado na Nota Explicativa nº 4.

b) Depósitos à vista e aplicações financeiras

O Grupo restringe os valores que possam ser alocados a uma única instituição financeira e analisa as classificações de risco (*ratings*) das instituições financeiras com as quais aplica os saldos de caixa e equivalentes de caixa.

(v) Riscos de liquidez

O risco de liquidez consiste na eventualidade do Grupo não dispor de recursos suficientes para cumprir com seus compromissos em função das diferentes moedas e prazos de realização e ou liquidação de seus direitos e obrigações.

A tesouraria do Grupo monitora continuamente as previsões de exigência de liquidez para assegurar que haja caixa suficiente para atender as necessidades operacionais. O excesso de caixa é investido em contas correntes com incidência de juros, depósitos a prazo, depósitos de curto prazo e títulos e valores mobiliários, através da escolha de instrumentos com vencimentos apropriados e liquidez suficiente para fornecer margem conforme determinado pelas previsões acima mencionadas.

(vi) Gestão do capital

Para manter ou ajustar a estrutura de capital, o Grupo poderá rever a política de gestão de capital, a qual não é administrada ao nível da Controladora, mas em nível Consolidado.

ETERNIT S.A. - Em Recuperação Judicial**Notas explicativas da Administração às informações contábeis trimestrais - ITR
Período findo em 30 de junho de 2022
(Em milhares de Reais - R\$, exceto quando indicado de outra maneira)**

Para o período findo em 30 de junho de 2022, não houve mudança nos objetivos, políticas ou nos processos de estrutura de capital quando comparado com o ano de 2021.

28. Compromissos e garantias

Em 30 de junho de 2022, o Grupo possuía as seguintes garantias:

- (i) Fiança bancária, no montante de R\$ 1.440, junto ao Banco Bradesco S.A. para garantia do pagamento de execução fiscal nº 0486287-42.2009.8.09.0103, que tramita perante a Vara de Fazendas Públicas da Comarca de Minaçu, ajuizada pelo Departamento Nacional de Produção Mineral - DNPM, firmado com a Sama S.A., com vencimento indeterminado;
- (ii) Fiança bancária, no montante de R\$ 3.941, junto ao Banco Bradesco S.A. para garantia do financiamento à Agência de Fomento de Goiás;
- (iii) Fiança bancária, no montante de R\$ 1.510, junto ao Banco Bradesco S.A. para garantia do financiamento à agência de Fomento Goiás, firmado com a controlada Tégula;
- (iv) Seguro garantia, no montante de R\$ 6.870, junto a Pottencial Seguradora S.A para amparar a ação anulatória nº 0068035-46.2015.4.03.6182 referente a cobrança de débitos fiscais de CSLL e COFINS, com vigência de 04 de maio de 2022 a 04 de maio de 2027;
- (v) Seguro garantia, no montante de R\$ 375, junto a Fairfax Seguradora S.A. para compra e venda de energia elétrica (Fábrica Simões Filho - BA), sendo a Eternit a tomadora e a Engie Brasil Energia Comercializadora Ltda. a beneficiária, com vigência de 01 de janeiro de 2022 a 31 de dezembro de 2022;
- (vi) Em dezembro de 2014, a controlada Eternit da Amazônia firmou compromisso na ordem de R\$ 37.384, referente a cédula de crédito bancário, com o Banco da Amazônia, para implementar sua fábrica em Manaus. Como garantia foi oferecido pelo Grupo um imóvel e respectivas benfeitorias, situado no Rio de Janeiro-RJ, sendo seu valor de custo no montante de R\$ 62.500;
- (vii) Em 23 de fevereiro de 2018 a Eternit apresentou garantia com a fábrica Simões Filho no valor de R\$ 35.700 com sua vigência indeterminada a partir desta data para amparar a ação de execução de termo de ajuste de conduta nº. 0000883-76.2017.5.05.0101;
- (viii) Seguro garantia, no montante de R\$ 683, junto a Fairfax Seguradora S.A. para compra e venda de energia elétrica (Fábrica Colombo - PR), sendo a Eternit como tomadora e a Engie Brasil Energia Comercializadora Ltda. a beneficiária, com vigência de 01 de janeiro a 31 de dezembro de 2022;
- (ix) Seguro garantia, no montante de R\$ 1.058, junto a Fairfax Seguradora S.A. para compra e venda de energia elétrica (Fábrica Rio de Janeiro -

**ETERNIT S.A. - Em Recuperação Judicial****Notas explicativas da Administração às informações contábeis trimestrais - ITR
Período findo em 30 de junho de 2022
(Em milhares de Reais - R\$, exceto quando indicado de outra maneira)**

- RJ), sendo a Eternit a tomadora e a Engie Brasil Energia Comercializadora Ltda. a beneficiária, com vigência de 01 de Janeiro a 31 de dezembro de 2022;
- (x) Fiança Bancária, no montante de R\$ 313, junto ao Banco Daycoval, para garantir o aluguel da Sede Administrativa da Eternit, sendo a própria Eternit a tomadora e IMMOB III Fundo De Investimento Imobiliário - FII o beneficiário, com vigência até 31 de janeiro de 2023;
- (xi) Fiança Bancária, no montante de R\$ 1.821, junto ao Banco Daycoval para compra e venda de energia elétrica, sendo a TOMADORA, SAMA S.A MINERAÇÕES ASSOCIADAS, e a BENEFICIÁRIA, Engie Brasil Energia Comercializadora Ltda, com vigência de 19 de janeiro de 2022 a 09 de fevereiro de 2023;
- (xii) Fiança Bancária, no montante de R\$ 39, junto ao Banco Daycoval, para garantir o aluguel de Centro de Distribuição - Fortaleza-CE, sendo a própria Eternit S/A a tomadora e Construtora Caribe Ltda o beneficiário, com vigência de 01 de julho de 2021 a 30 de junho 2023;
- (xiii) Seguro Garantia no montante de R\$ 487, junto a Pottencial Seguradora, destinada ao Processo Judicial nº 0068035-46.2015.4.03.6182, Processo Administrativo nº.16306.000206/2009-81, 10880.968880/2010-99 e 10880.977187/2011-98, CDA nº 80.6.15.066685-39, 80.6.15.068746-00. Trata-se de execução fiscal para suposta cobrança de débitos perante a 5ª Vara de Execuções Fiscais Federal de São Paulo, com vigência 12 de abril de 2021 a 12 de abril de 2026;
- (xiv) Seguro Garantia no montante de R\$ 407, junto a Fairfax Seguradora S.A, para o pagamento do valor total do débito em discussão, nele compreendido o principal, multas, juros, atualização monetária e acréscimos legais, objeto da Execução Fiscal nº 0051104-28.2020.8.19.0001, promovida pela FAZENDA DO ESTADO DO RIO DE JANEIRO em face do tomador, em trâmite perante a 11ª Vara de Fazenda Pública da Comarca do Rio de Janeiro/RJ, com vigência de 19 de julho de 2021 a 19 de julho de 2026;
- (xv) Seguro Garantia no montante de R\$ 332, junto a Fairfax Seguradora S.A, para o pagamento do valor total do débito em discussão, nele compreendido o principal, multas, juros, atualização monetária e acréscimos legais, objeto da Execução Fiscal nº 0015609-83.2021.8.19.0001, promovida pela FAZENDA DO ESTADO DO RIO DE JANEIRO em face do tomador, em trâmite perante a 11ª Vara de Fazenda Pública da Comarca do Rio de Janeiro/RJ, com vigência de 07 de julho de 2021 a 07 de julho de 2026;
- (xvi) Fiança no montante de R\$ 150, junto Eccount S/A, que garante as obrigações assumidas pela Sam S/A - Minerações Associadas, dos prejuízos decorrentes do inadimplemento em relação aos pagamentos dos valores concedidos pelo Beneficiário, TCP TERMINAL DE CONTÊINERES DE PARANAGUÁ S.A, e que não tenham sido liquidados na forma prevista no Acordo Operacional, para prestação de serviços de

ETERNIT S.A. - Em Recuperação Judicial**Notas explicativas da Administração às informações contábeis trimestrais - ITR
Período findo em 30 de junho de 2022
(Em milhares de Reais - R\$, exceto quando indicado de outra maneira)**

estufagem de containers pelo Beneficiário, com vigência de 22 de outubro de 2021 a 22 de outubro de 2022;

- (xvii) Seguro Garantia no montante de R\$ 414, junto a Fairfax Seguradora S.A, para o pagamento do valor total do débito em discussão, nela compreendido o principal, multas, juros, atualização monetária e acréscimos legais, objeto da Reclamação Trabalhista nº 0010573-94.2019.5.03.011 e Cumprimento Provisório de Sentença nº 0010144-25.2022.5.03.011, promovida por MARCOS LUIZ MARTINS PEREIRA em face de ETERNIT S/A, em trâmite perante a 11ª VARA DO TRABALHO DE BELO HORIZONTE/MG, com vigência de 01 de junho de 2022 a 01 de junho de 2025.

29. Subvenções governamentais

As subvenções governamentais não são reconhecidas até que exista segurança razoável de que o Grupo irá atender às condições relacionadas e que as subvenções serão recebidas, essas subvenções são reconhecidas sistematicamente na rubrica “receita operacional líquida” e “outras receitas (despesas) operacionais” durante os exercícios nos quais o Grupo reconhece como despesa os correspondentes custos que as subvenções pretendem compensar. Ao realizar a transferência do resultado do exercício para o Patrimônio Líquido, os valores são direcionados conforme sua natureza, Subvenção para Investimento ou Subvenção de método de custeio, cujo valor consta agregado ao resultado do exercício.

Os benefícios recebidos na forma de subvenção governamental são reclassificados a partir da destinação do resultado do exercício para conta específica de reserva de capital Subvenção para Investimento no Patrimônio Líquido.

A Companhia possui incentivos fiscais estaduais e federais enquadrados em determinados programas de desenvolvimento industrial na forma de financiamento, diferimento do pagamento de impostos ou reduções parciais do valor devido. Esses programas estaduais objetivam promover o incremento da geração de emprego, a descentralização regional, além de complementar e diversificar a matriz industrial dos Estados. Nesses Estados, os prazos de carência, fruição e as reduções são previstas na legislação fiscal.

No período findo em 30 de junho de 2022, os valores das subvenções governamentais totalizavam R\$ 13.823 (R\$ 14.845 em 30 de junho de 2021), conforme descrito a seguir:

- (i) Agência de Fomento Goiás S.A empresa do Estado de Goiás - Fomentar. No período findo em 30 de junho de 2022, não houve valores para esse benefício;


ETERNIT S.A. - Em Recuperação Judicial
**Notas explicativas da Administração às informações contábeis trimestrais - ITR
Período findo em 30 de junho de 2022
(Em milhares de Reais - R\$, exceto quando indicado de outra maneira)**

- (ii) Programa de desenvolvimento industrial de Goiás - Produzir. No período findo em 30 de junho de 2021 e 2022 não houveram valores para este benefício;
- (iii) Desenvolvimento Industrial e de Integração Econômica do Estado da Bahia - Desenvolve. No período findo em 30 de junho de 2022, o valor do benefício totalizou R\$ 3.286 (R\$ 5.169 em 30 de junho de 2021);
- (iv) Zona Franca de Manaus - Incentivo - Crédito Estímulo. No período findo em 30 de junho de 2022 um montante de R\$ 6.035 foi utilizado (R\$ 5.780 em 30 de junho de 2021);
- (v) Zona Franca de Manaus - Incentivo - Crédito Presumido. No período findo em 30 de junho de 2022, um montante de R\$ 4.502 foi utilizado (R\$ 3.896 em 30 de junho de 2021).

(I) Transações que não afetaram o caixa e equivalentes de caixa

A Companhia realizou as seguintes atividades de investimento e financiamento que não afetaram caixa e equivalentes de caixa e essas atividades não foram incluídas nas demonstrações dos fluxos de caixa:

	Controladora	
	30/06/2022	30/06/2021
Compensação Dividendos x Mútuo	(13.246)	(3.753)
Compensação Dividendos x Fornecedor partes relacionadas	(8.918)	-
Imposto de renda retido sobre mútuo	(238)	(73)
	(22.402)	(3.826)

30. Eventos subsequentes
Aquisição Confibra

Conforme Fato Relevante publicado ao mercado em 29 de julho de 2022, a Eternit concluiu o processo de aquisição de 100% (cem por cento) do capital social da Confibra. A aquisição está em linha com a estratégia de crescimento e consolidação setorial, o que representará um adicional de cerca de 20% na capacidade de produção de telhas de fibrocimento da Eternit.

O preço de aquisição da totalidade das quotas da Confibra e do terreno onde a unidade está instalada é de R\$ 110 milhões (cento e dez milhões de reais). Adicionalmente, os vendedores terão direito ao recebimento de earnout no valor de R\$ 10 milhões (dez milhões de reais), corrigido pela variação do IPCA/IBGE, a depender do atingimento de determinadas metas financeiras e operacionais referentes ao exercício de 2022.

Declaração de Juros sobre Capital Próprio (JCP)

Em reunião realizada em 09 de agosto de 2022, o Conselho de Administração deliberou o pagamento de JCP relativo aos resultados do 1S22 no montante de

ETERNIT S.A. - Em Recuperação Judicial



**Notas explicativas da Administração às informações contábeis trimestrais - ITR
Período findo em 30 de junho de 2022
(Em milhares de Reais - R\$, exceto quando indicado de outra maneira)**

R\$ 18,4 milhões, correspondente ao valor bruto de R\$ 0,2979 por ação ordinária, a ser pago em 20 de setembro de 2022.

Outras Informações que a Companhia Entenda Relevantes

POSIÇÃO ACIONÁRIA DOS DETENTORES DE MAIS DE 5% DAS AÇÕES DE CADA ESPÉCIE E CLASSE DA COMPANHIA, ATÉ O NÍVEL DE PESSOA FÍSICA.				
Companhia: ETERNIT S.A.			30/06/2022 (Em Unidades)	
Acionista	Ações Ordinárias		Total	
	Qde.	%	Qde	%
D+1 Fundo de Investimento em Ações	15.750.000	25,50	15.750.000	25,50
Geração Futuro L.Par Fundo de Investimento em Ações	4.056.924	6,57	4.056.924	6,57
Luiz Barsi Filho	3.090.800	5,00	3.090.800	5,00
Ações em tesouraria	9.788	0,02	9.788	0,02
Outros	38.869.063	62,91	38.869.063	62,91
Total	61.776.575	100,00	61.776.575	100,00

POSIÇÃO ACIONÁRIA DOS DETENTORES DE MAIS DE 5% DAS AÇÕES DE CADA ESPÉCIE E CLASSE DA COMPANHIA, ATÉ O NÍVEL DE PESSOA FÍSICA.				
Companhia: ETERNIT S.A.			30/06/2021 (Em Unidades)	
Acionista	Ações Ordinárias		Total	
	Qde.	%	Qde	%
D+1 Fundo de Investimento em Ações	15.900.000	25,74	15.900.000	25,74
Geração Futuro L.Par Fundo de Investimento em Ações	4.610.534	7,46	4.610.534	7,46
Luiz Barsi Filho	3.132.144	5,07	3.132.144	5,07
Ações em tesouraria	9.788	0,02	9.788	0,02
Outros	38.124.109	61,71	38.124.109	61,71
Total	61.776.575	100,00	61.776.575	100,00

POSIÇÃO DOS CONTROLADORES, ADMINISTRADORES E AÇÕES EM CIRCULAÇÃO (não revisado pelos auditores independentes)

POSIÇÃO ACIONÁRIA CONSOLIDADA DOS CIRCULAÇÃO					
Acionista	Quantidade de ações ordinárias (em unidades) em 30/06/2022	%	Quantidade de ações ordinárias (em unidades) Movimentação	Quantidade de ações ordinárias (em unidades) em 30/06/2021	%
Controlador	N/A	-	N/A	N/A	-
Administradores					
Conselho de Administração	430.855	0,70	59.000	371.855	0,60
Diretoria	296.000	0,48	155.500	140.500	0,23
Conselho fiscal	217.001	0,35	26.000	191.001	0,31
Ações em tesouraria	9.788	0,02	0	9.788	0,02
Outros acionistas	60.822.931	98,45	-240.500	61.063.431	98,85
Total	61.776.575	100,00	0	61.776.575	100,00
Ações em circulação	60.822.931	98,45	-240.500	61.063.431	98,85

Pareceres e Declarações / Relatório da Revisão Especial - Sem Ressalva

RELATÓRIO DE REVISÃO DO AUDITOR INDEPENDENTE SOBRE AS INFORMAÇÕES CONTÁBEIS INTERMEDIÁRIAS INDIVIDUAIS E CONSOLIDADAS

Aos
Acionistas, Conselheiros e Administradores da
Eternit S.A. – Em recuperação judicial
São Paulo - SP

Introdução

Revisamos as informações contábeis intermediárias, individuais e consolidadas, da Eternit S.A. – Em recuperação judicial (Companhia), contidas no Formulário de Informações Trimestrais (ITR) referente ao trimestre findo em 30 de junho de 2022, que compreendem o balanço patrimonial em 30 de junho de 2022 e as respectivas demonstrações do resultado e do resultado abrangente para os períodos de três e seis meses findos naquela data e das mutações do patrimônio líquido e dos fluxos de caixa para o período de seis meses findo naquela data, incluindo o resumo das principais políticas contábeis e as demais notas explicativas.

A Administração é responsável pela elaboração das informações contábeis intermediárias individuais e consolidadas de acordo com a NBC TG 21 (R1) – Demonstração Intermediária e com a norma internacional IAS 34 – Interim Financial Reporting, emitida pelo International Accounting Standards Board (IASB), assim como pela apresentação dessas informações de forma condizente com as normas expedidas pela Comissão de Valores Mobiliários, aplicáveis à elaboração das Informações Trimestrais (ITR). Nossa responsabilidade é a de expressar uma conclusão sobre essas informações contábeis intermediárias com base em nossa revisão.

Alcance da revisão

Conduzimos nossa revisão de acordo com as normas brasileiras e internacionais de revisão de informações intermediárias (NBC TR 2410 – Revisão de Informações Intermediárias Executada pelo Auditor da Entidade e ISRE 2410 – Review of Interim Financial Information Performed by the Independent Auditor of the Entity, respectivamente). Uma revisão de informações intermediárias consiste na realização de indagações, principalmente às pessoas responsáveis pelos assuntos financeiros e contábeis e na aplicação de procedimentos analíticos e de outros procedimentos de revisão. O alcance de uma revisão é significativamente menor do que o de uma auditoria conduzida de acordo com as normas de auditoria e, conseqüentemente, não nos permitiu obter segurança de que tomamos conhecimento de todos os assuntos significativos que poderiam ser identificados em uma auditoria. Portanto, não expressamos uma opinião de auditoria.

Conclusão sobre as informações intermediárias individuais e consolidadas

Com base em nossa revisão, não temos conhecimento de nenhum fato que nos leve a acreditar que as informações contábeis intermediárias, individuais e consolidadas, incluídas nas informações trimestrais acima referidas não foram elaboradas, em todos os aspectos relevantes, de acordo com a NBC TG 21 (R1) e a IAS 34 aplicáveis à elaboração de Informações Trimestrais (ITR), e apresentadas de forma condizente com as normas expedidas pela Comissão de Valores Mobiliários.

Ênfases

Incerteza relevante relacionada com a continuidade operacional

Chamamos a atenção para a Nota Explicativa nº 1 às demonstrações contábeis individuais e consolidadas, que detalha o Plano de Recuperação Judicial da Companhia (“Plano”) aprovado em Assembleia Geral de Credores e os meios para recuperação judicial a serem utilizados pela Companhia que ainda continuam em curso. A continuidade operacional da Companhia e de suas controladas está atrelada à recuperação judicial. Nossa conclusão não está modificada em relação a esse assunto.

Ações civis públicas originadas pelo uso do amianto

Chamamos a atenção para a Nota Explicativa nº 18 às demonstrações contábeis individuais e consolidadas, que informa que a Companhia e suas controladas são parte em diversas ações civis públicas, que aguardam decisão, relacionadas ao ambiente de trabalho, a doenças ocupacionais e a danos morais aos trabalhadores originados pelo uso do amianto. A probabilidade de perda para parte dessas ações, conforme divulgado na referida nota explicativa, foi considerada pelos assessores jurídicos da Companhia como provável, tendo sido constituída, para essa parte, provisão para perda. Não foram divulgados os valores estimados para alguns processos considerados como perda possível, onde os assessores jurídicos não conseguiram realizar a respectiva mensuração, conforme divulgado na referida nota explicativa. Nossa conclusão não está modificada em relação a esse assunto.

Outros assuntos

Demonstrações do Valor Adicionado (DVA)

As informações contábeis intermediárias acima referidas incluem as Demonstrações do Valor Adicionado (DVA), individuais e consolidadas, referentes ao período de seis meses findo em 30 de junho de 2022, elaboradas sob a responsabilidade da Administração da Companhia e apresentadas como informação suplementar para fins de IAS 34. Essas demonstrações foram submetidas a procedimentos de revisão executados em conjunto com a revisão das informações contábeis intermediárias, com o objetivo de concluir se elas estão conciliadas com as informações contábeis intermediárias e registros contábeis, conforme aplicável, e se sua forma e conteúdo estão de acordo com os critérios definidos na NBC TG 09 – Demonstração do Valor Adicionado. Com base

em nossa revisão, não temos conhecimento de nenhum fato que nos leve a acreditar que essas demonstrações do valor adicionado não foram elaboradas, em todos os aspectos relevantes, segundo os critérios definidos nessa Norma e de forma consistente em relação às informações contábeis intermediárias individuais e consolidadas tomadas em conjunto.

São Paulo, 09 de agosto de 2022.

BDO RCS Auditores Independentes SS
CRC 2 SP 013846/O-1

Henrique Herbel de Melo Campos
Contador CRC 1 SP 181015/O-3

Pareceres e Declarações / Parecer do Conselho Fiscal ou Órgão Equivalente

O Conselho Fiscal da Eternit S. A. – em Recuperação Judicial (“Companhia”), em cumprimento às disposições legais e estatutárias, examinou às informações individuais e consolidadas da Eternit S/A. – em Recuperação Judicial, referentes ao trimestre findo em 30 de junho de 2022, considerando, ainda, o relatório dos auditores independentes BDO RCS Auditores Independentes SS, sem ressalvas.

Diante disso, bem como das informações e esclarecimentos recebidos no decorrer do período, o Conselho Fiscal, considera que os referidos documentos estão aptos.

São Paulo, 09 de agosto de 2022.

Paulo Henrique Z. Funchal

Wilfredo João Vicente Gomes

Rogério Pires Bretas

Pareceres e Declarações / Declaração dos Diretores sobre as Demonstrações Financeiras

Os Membros da Diretoria da Eternit S.A., declaram para os fins do disposto no artigo 25, parágrafo 1º, incisos V e VI, da Instrução CVM nº 480, de 07 de dezembro de 2009, que:

(i) Reviram, discutiram e concordam com as demonstrações financeiras intermediárias, individuais e consolidadas referente ao período findo em 30 de junho de 2022.

São Paulo, 09 de agosto de 2022.

Eternit S.A.

A Diretoria

Pareceres e Declarações / Declaração dos Diretores sobre o Relatório do Auditor Independente

Os membros da Diretoria da Eternit S.A. – Em Recuperação Judicial declaram para os fins do disposto no artigo 25, parágrafo 1º, incisos V e VI, da Instrução CVM nº 480, de 07 de dezembro de 2009, que:

i) Reviram, discutiram e concordam com as opiniões expressas no parecer dos auditores independentes sobre as demonstrações financeiras intermediárias referente ao período findo em 30 de junho de 2022.

São Paulo, 09 de agosto de 2022.

Eternit S.A.

A Diretoria