

Índice

Dados da Empresa

Composição do Capital	1
-----------------------	---

DFs Individuais

Balanço Patrimonial Ativo	2
---------------------------	---

Balanço Patrimonial Passivo	4
-----------------------------	---

Demonstração do Resultado	6
---------------------------	---

Demonstração do Resultado Abrangente	7
--------------------------------------	---

Demonstração do Fluxo de Caixa (Método Indireto)	8
--	---

Demonstração das Mutações do Patrimônio Líquido

DMPL - 01/01/2024 à 31/12/2024	10
--------------------------------	----

DMPL - 01/01/2023 à 31/12/2023	11
--------------------------------	----

DMPL - 01/01/2022 à 31/12/2022	12
--------------------------------	----

Demonstração de Valor Adicionado	13
----------------------------------	----

DFs Consolidadas

Balanço Patrimonial Ativo	15
---------------------------	----

Balanço Patrimonial Passivo	17
-----------------------------	----

Demonstração do Resultado	20
---------------------------	----

Demonstração do Resultado Abrangente	21
--------------------------------------	----

Demonstração do Fluxo de Caixa (Método Indireto)	22
--	----

Demonstração das Mutações do Patrimônio Líquido

DMPL - 01/01/2024 à 31/12/2024	24
--------------------------------	----

DMPL - 01/01/2023 à 31/12/2023	25
--------------------------------	----

DMPL - 01/01/2022 à 31/12/2022	26
--------------------------------	----

Demonstração de Valor Adicionado	27
----------------------------------	----

Relatório da Administração/Comentário do Desempenho	29
---	----

Notas Explicativas	52
--------------------	----

Pareceres e Declarações

Relatório do Auditor Independente - Sem Ressalva	139
--	-----

Parecer do Conselho Fiscal ou Órgão Equivalente	142
---	-----

Parecer ou Relatório Resumido, se houver, do Comitê de Auditoria (estatutário ou não)	143
---	-----

Declaração dos Diretores sobre as Demonstrações Financeiras	144
---	-----

Índice

Declaração dos Diretores sobre o Relatório do Auditor Independente

145

Dados da Empresa / Composição do Capital

Número de Ações (Mil)	Último Exercício Social 31/12/2024
Do Capital Integralizado	
Ordinárias	61.777
Preferenciais	0
Total	61.777
Em Tesouraria	
Ordinárias	126
Preferenciais	0
Total	126

DFs Individuais / Balanço Patrimonial Ativo**(Reais Mil)**

Código da Conta	Descrição da Conta	Último Exercício 31/12/2024	Penúltimo Exercício 31/12/2023	Antepenúltimo Exercício 31/12/2022
1	Ativo Total	1.099.169	1.093.332	1.046.719
1.01	Ativo Circulante	418.194	447.555	479.921
1.01.01	Caixa e Equivalentes de Caixa	1.759	3.948	3.485
1.01.03	Contas a Receber	42.910	58.705	68.499
1.01.03.01	Clientes	42.910	58.705	68.499
1.01.04	Estoques	115.121	83.301	114.237
1.01.06	Tributos a Recuperar	7.993	24.985	26.003
1.01.06.01	Tributos Correntes a Recuperar	7.993	24.985	26.003
1.01.08	Outros Ativos Circulantes	250.411	276.616	267.697
1.01.08.03	Outros	250.411	276.616	267.697
1.01.08.03.01	Partes Relacionadas	229.918	256.195	261.101
1.01.08.03.02	Outros	20.493	18.571	6.596
1.01.08.03.03	Imposto de Renda e Contribuição Social Diferidos	0	1.850	0
1.02	Ativo Não Circulante	680.975	645.777	566.798
1.02.01	Ativo Realizável a Longo Prazo	121.037	92.379	13.941
1.02.01.04	Contas a Receber	139	139	140
1.02.01.04.02	Outras Contas a Receber	139	139	140
1.02.01.07	Tributos Diferidos	107.908	77.675	0
1.02.01.07.01	Imposto de Renda e Contribuição Social Diferidos	107.908	77.675	0
1.02.01.09	Créditos com Partes Relacionadas	1.895	4.044	2.626
1.02.01.09.02	Créditos com Controladas	1.895	4.044	2.626
1.02.01.10	Outros Ativos Não Circulantes	11.095	10.521	11.175
1.02.01.10.03	Impostos a Recuperar	1.428	2.227	2.695
1.02.01.10.04	Depósitos Judiciais e Incentivos Fiscais	9.667	8.294	8.480
1.02.02	Investimentos	397.873	385.609	387.951
1.02.02.01	Participações Societárias	397.873	385.609	387.951
1.02.02.01.02	Participações em Controladas	397.873	385.609	387.951
1.02.03	Imobilizado	160.010	167.666	164.625

DFs Individuais / Balanço Patrimonial Ativo**(Reais Mil)**

Código da Conta	Descrição da Conta	Último Exercício 31/12/2024	Penúltimo Exercício 31/12/2023	Antepenúltimo Exercício 31/12/2022
1.02.03.01	Imobilizado em Operação	157.945	130.398	108.473
1.02.03.01.01	Imobilizado em Operação	169.091	135.917	113.992
1.02.03.01.02	Perda Estimada por Redução ao Valor Recuperável do Imobilizado	-11.146	-5.519	-5.519
1.02.03.03	Imobilizado em Andamento	2.065	37.268	56.152
1.02.04	Intangível	2.055	123	281
1.02.04.01	Intangíveis	2.055	123	281
1.02.04.01.02	Software	2.055	123	281

DFs Individuais / Balanço Patrimonial Passivo**(Reais Mil)**

Código da Conta	Descrição da Conta	Último Exercício 31/12/2024	Penúltimo Exercício 31/12/2023	Antepenúltimo Exercício 31/12/2022
2	Passivo Total	1.099.169	1.093.332	1.046.719
2.01	Passivo Circulante	124.139	151.033	197.031
2.01.01	Obrigações Sociais e Trabalhistas	16.131	19.878	20.631
2.01.01.01	Obrigações Sociais	2.891	3.133	4.139
2.01.01.02	Obrigações Trabalhistas	13.240	16.745	16.492
2.01.02	Fornecedores	30.821	28.450	27.769
2.01.02.01	Fornecedores Nacionais	28.878	26.861	27.645
2.01.02.02	Fornecedores Estrangeiros	1.943	1.589	124
2.01.03	Obrigações Fiscais	8.375	11.126	16.455
2.01.03.01	Obrigações Fiscais Federais	4.960	5.632	7.650
2.01.03.01.02	Outros Impostos Federais	4.960	5.632	7.650
2.01.03.02	Obrigações Fiscais Estaduais	3.396	5.475	8.780
2.01.03.03	Obrigações Fiscais Municipais	19	19	25
2.01.04	Empréstimos e Financiamentos	12.576	9.528	2.247
2.01.04.01	Empréstimos e Financiamentos	12.576	9.528	2.247
2.01.04.01.01	Em Moeda Nacional	12.576	9.528	2.247
2.01.05	Outras Obrigações	52.545	78.824	126.738
2.01.05.01	Passivos com Partes Relacionadas	15.650	32.221	48.016
2.01.05.01.04	Débitos com Outras Partes Relacionadas	15.650	32.221	48.016
2.01.05.02	Outros	36.895	46.603	78.722
2.01.05.02.01	Dividendos e JCP a Pagar	5.405	24.845	17.737
2.01.05.02.04	Demais Contas a Pagar	31.490	21.758	60.985
2.01.06	Provisões	3.691	3.227	3.191
2.01.06.01	Provisões Fiscais Previdenciárias Trabalhistas e Cíveis	3.691	3.227	3.191
2.01.06.01.05	Provisões para Benefícios Pós Emprego	3.691	3.227	3.191
2.02	Passivo Não Circulante	168.967	172.602	173.500
2.02.01	Empréstimos e Financiamentos	16.532	23.747	28.746
2.02.01.01	Empréstimos e Financiamentos	16.532	23.747	28.746

DFs Individuais / Balanço Patrimonial Passivo**(Reais Mil)**

Código da Conta	Descrição da Conta	Último Exercício 31/12/2024	Penúltimo Exercício 31/12/2023	Antepenúltimo Exercício 31/12/2022
2.02.01.01.01	Em Moeda Nacional	16.532	23.747	28.746
2.02.02	Outras Obrigações	15.160	31.068	39.773
2.02.02.01	Passivos com Partes Relacionadas	0	22.981	26.722
2.02.02.01.04	Débitos com Outras Partes Relacionadas	0	22.981	26.722
2.02.02.02	Outros	15.160	8.087	13.051
2.02.02.02.03	Impostos, Taxas e Contribuições a Recolher	11.865	2.406	6.666
2.02.02.02.05	Obrigações com pessoal	3.295	5.681	6.385
2.02.04	Provisões	137.275	117.787	104.981
2.02.04.01	Provisões Fiscais Previdenciárias Trabalhistas e Cíveis	42.917	49.716	50.656
2.02.04.01.01	Provisões Fiscais	586	757	767
2.02.04.01.02	Provisões Previdenciárias e Trabalhistas	41.009	45.085	45.968
2.02.04.01.04	Provisões Cíveis	1.322	3.874	3.921
2.02.04.02	Outras Provisões	94.358	68.071	54.325
2.02.04.02.04	Provisões para Benefício Pós Emprego	28.162	29.970	29.399
2.02.04.02.05	Provisão para perdas em investimentos	66.196	38.101	24.926
2.03	Patrimônio Líquido	806.063	769.697	676.188
2.03.01	Capital Social Realizado	438.082	438.082	438.082
2.03.02	Reservas de Capital	92.293	84.891	80.919
2.03.02.05	Ações em Tesouraria	-1.121	-590	-174
2.03.02.07	Subvenção para Investimento	93.414	85.481	81.093
2.03.04	Reservas de Lucros	279.845	256.661	164.674
2.03.04.01	Reserva Legal	23.399	21.460	15.101
2.03.04.02	Reserva Estatutária	23.399	21.460	15.101
2.03.04.05	Reserva de Retenção de Lucros	233.047	213.741	134.472
2.03.08	Outros Resultados Abrangentes	-4.157	-9.937	-7.487

DFs Individuais / Demonstração do Resultado**(Reais Mil)**

Código da Conta	Descrição da Conta	Último Exercício 01/01/2024 à 31/12/2024	Penúltimo Exercício 01/01/2023 à 31/12/2023	Antepenúltimo Exercício 01/01/2022 à 31/12/2022
3.01	Receita de Venda de Bens e/ou Serviços	579.631	637.678	717.174
3.02	Custo dos Bens e/ou Serviços Vendidos	-515.561	-520.514	-556.799
3.03	Resultado Bruto	64.070	117.164	160.375
3.04	Despesas/Receitas Operacionais	-44.752	-62.886	-23.280
3.04.01	Despesas com Vendas	-51.872	-51.078	-54.963
3.04.02	Despesas Gerais e Administrativas	-40.548	-48.817	-59.062
3.04.04	Outras Receitas Operacionais	22.612	10.150	3.836
3.04.05	Outras Despesas Operacionais	-14.485	-12.530	-12.379
3.04.06	Resultado de Equivalência Patrimonial	39.541	39.389	99.288
3.05	Resultado Antes do Resultado Financeiro e dos Tributos	19.318	54.278	137.095
3.06	Resultado Financeiro	-8.931	-8.427	-8.384
3.06.01	Receitas Financeiras	3.113	6.020	2.271
3.06.02	Despesas Financeiras	-12.044	-14.447	-10.655
3.07	Resultado Antes dos Tributos sobre o Lucro	10.387	45.851	128.711
3.08	Imposto de Renda e Contribuição Social sobre o Lucro	28.384	81.330	8.891
3.08.01	Corrente	0	0	-2.293
3.08.02	Diferido	28.384	81.330	11.184
3.09	Resultado Líquido das Operações Continuadas	38.771	127.181	137.602
3.11	Lucro/Prejuízo do Período	38.771	127.181	137.602

DFs Individuais / Demonstração do Resultado Abrangente**(Reais Mil)**

Código da Conta	Descrição da Conta	Último Exercício 01/01/2024 à 31/12/2024	Penúltimo Exercício 01/01/2023 à 31/12/2023	Antepenúltimo Exercício 01/01/2022 à 31/12/2022
4.01	Lucro Líquido do Período	38.771	127.181	137.602
4.02	Outros Resultados Abrangentes	5.779	-2.449	12.962
4.02.01	Ganho/ (perda) líquido na atualização do plano de benefício definido	517	-2.571	6.812
4.02.03	Equivalência patrimonial dos resultados abrangentes	5.262	122	6.150
4.03	Resultado Abrangente do Período	44.550	124.732	150.564

DFs Individuais / Demonstração do Fluxo de Caixa (Método Indireto)**(Reais Mil)**

Código da Conta	Descrição da Conta	Último Exercício 01/01/2024 à 31/12/2024	Penúltimo Exercício 01/01/2023 à 31/12/2023	Antepenúltimo Exercício 01/01/2022 à 31/12/2022
6.01	Caixa Líquido Atividades Operacionais	-29.616	-8.855	113.678
6.01.01	Caixa Gerado nas Operações	3.905	28.532	48.702
6.01.01.01	Prejuízo/Lucro antes do IRPJ e CSLL	10.387	45.851	128.711
6.01.01.02	Resultado de equivalência patrimonial	-39.541	-39.389	-99.288
6.01.01.03	Depreciação, amortização e exaustão	22.108	16.783	14.283
6.01.01.04	Resultado na baixa de ativos imobilizados e intangíveis	602	314	2.178
6.01.01.05	Perda em créditos de liquidação duvidosa sobre as contas a receber	1.407	1.820	2.036
6.01.01.06	Provisão para riscos tributários, cíveis e trabalhistas	-2.559	-940	-2.780
6.01.01.08	Encargos financeiros, variação monetária e cambial	4.854	5.688	4.588
6.01.01.13	Perda estimada para redução ao valor realizável líquido	1.847	369	-560
6.01.01.14	Perda estimada para redução ao valor recuperável dos ativos	5.627	0	0
6.01.01.16	Provisão para benefício pós-emprego	-827	-1.964	-466
6.01.02	Variações nos Ativos e Passivos	-33.521	-37.387	64.976
6.01.02.01	Contas a receber de clientes	14.388	7.974	-1.872
6.01.02.02	Partes relacionadas a receber	14.693	3.488	32.556
6.01.02.03	Estoques	-33.667	30.567	2.435
6.01.02.04	Impostos a recuperar	20.515	2.402	45.002
6.01.02.05	Depósitos judiciais	-1.214	186	-1.482
6.01.02.07	Outros ativos	90	-11.975	784
6.01.02.08	Fornecedores	1.104	587	-5.381
6.01.02.09	Partes relacionadas a pagar	-41.327	-19.536	-13.257
6.01.02.10	Obrigações fiscais a recolher	-4.849	-7.781	-9.710
6.01.02.11	Obrigações sociais e trabalhistas	-6.133	-1.457	-1.892
6.01.02.12	Outros passivos	7.232	-39.227	34.695
6.01.02.14	Imposto de renda e contribuição social pagos	-39	-918	-16.902
6.01.02.15	Pagamento de dividendos e juros sobre o capital próprio	0	-1.697	0
6.01.02.19	Pagamento de contingências	-4.314	0	0
6.02	Caixa Líquido Atividades de Investimento	63.998	35.047	-99.047

DFs Individuais / Demonstração do Fluxo de Caixa (Método Indireto)**(Reais Mil)**

Código da Conta	Descrição da Conta	Último Exercício 01/01/2024 à 31/12/2024	Penúltimo Exercício 01/01/2023 à 31/12/2023	Antepenúltimo Exercício 01/01/2022 à 31/12/2022
6.02.03	Adições ao imobilizado e intangível	-22.614	-19.981	-36.577
6.02.05	Dividendos declarados a receber	86.612	55.028	81.893
6.02.08	Adições ao investimento/Aporte de Capital	0	0	-144.363
6.03	Caixa Líquido Atividades de Financiamento	-36.571	-25.729	-14.516
6.03.01	Captação de empréstimos e financiamentos	0	1.687	29.997
6.03.02	Amortização de empréstimos e financiamentos	-8.852	-4.999	-282
6.03.04	Pagamentos de dividendos e juros sobre o capital próprio	-27.188	-22.001	-44.231
6.03.08	Ações em tesouraria	-531	-416	0
6.05	Aumento (Redução) de Caixa e Equivalentes	-2.189	463	115
6.05.01	Saldo Inicial de Caixa e Equivalentes	3.948	3.485	3.370
6.05.02	Saldo Final de Caixa e Equivalentes	1.759	3.948	3.485

DFs Individuais / Demonstração das Mutações do Patrimônio Líquido / DMPL - 01/01/2024 à 31/12/2024**(Reais Mil)**

Código da Conta	Descrição da Conta	Capital Social Integralizado	Reservas de Capital, Opções Outorgadas e Ações em Tesouraria	Reservas de Lucro	Lucros ou Prejuízos Acumulados	Outros Resultados Abrangentes	Patrimônio Líquido
5.01	Saldos Iniciais	438.082	-590	342.142	0	-9.937	769.697
5.02	Ajustes de Exercícios Anteriores	0	0	0	0	0	0
5.03	Saldos Iniciais Ajustados	438.082	-590	342.142	0	-9.937	769.697
5.04	Transações de Capital com os Sócios	0	-531	94	-7.748	0	-8.185
5.04.01	Aumentos de Capital	0	0	94	0	0	94
5.04.04	Ações em Tesouraria Adquiridas	0	-531	0	0	0	-531
5.04.06	Dividendos	0	0	0	-2.272	0	-2.272
5.04.07	Juros sobre Capital Próprio	0	0	0	-5.476	0	-5.476
5.05	Resultado Abrangente Total	0	0	0	38.771	5.780	44.551
5.05.01	Lucro Líquido do Período	0	0	0	38.771	0	38.771
5.05.02	Outros Resultados Abrangentes	0	0	0	0	5.780	5.780
5.06	Mutações Internas do Patrimônio Líquido	0	0	31.023	-31.023	0	0
5.06.01	Constituição de Reservas	0	0	23.090	-23.090	0	0
5.06.04	Subvenção para investimentos	0	0	7.933	-7.933	0	0
5.07	Saldos Finais	438.082	-1.121	373.259	0	-4.157	806.063

DFs Individuais / Demonstração das Mutações do Patrimônio Líquido / DMPL - 01/01/2023 à 31/12/2023**(Reais Mil)**

Código da Conta	Descrição da Conta	Capital Social Integralizado	Reservas de Capital, Opções Outorgadas e Ações em Tesouraria	Reservas de Lucro	Lucros ou Prejuízos Acumulados	Outros Resultados Abrangentes	Patrimônio Líquido
5.01	Saldos Iniciais	438.082	-174	245.767	0	-7.487	676.188
5.02	Ajustes de Exercícios Anteriores	0	0	0	0	0	0
5.03	Saldos Iniciais Ajustados	438.082	-174	245.767	0	-7.487	676.188
5.04	Transações de Capital com os Sócios	0	-416	4.388	-35.194	0	-31.222
5.04.04	Ações em Tesouraria Adquiridas	0	-416	0	0	0	-416
5.04.06	Dividendos	0	0	0	-10.071	0	-10.071
5.04.07	Juros sobre Capital Próprio	0	0	0	-20.735	0	-20.735
5.04.08	Subvenção para investimentos	0	0	4.388	-4.388	0	0
5.05	Resultado Abrangente Total	0	0	0	127.181	-2.450	124.731
5.05.01	Lucro Líquido do Período	0	0	0	127.181	0	127.181
5.05.02	Outros Resultados Abrangentes	0	0	0	0	-2.450	-2.450
5.05.02.08	Perda na atualização do plano de benefício definido	0	0	0	0	-2.450	-2.450
5.06	Mutações Internas do Patrimônio Líquido	0	0	91.987	-91.987	0	0
5.06.01	Constituição de Reservas	0	0	91.987	-91.987	0	0
5.07	Saldos Finais	438.082	-590	342.142	0	-9.937	769.697

DFs Individuais / Demonstração das Mutações do Patrimônio Líquido / DMPL - 01/01/2022 à 31/12/2022**(Reais Mil)**

Código da Conta	Descrição da Conta	Capital Social Integralizado	Reservas de Capital, Opções Outorgadas e Ações em Tesouraria	Reservas de Lucro	Lucros ou Prejuízos Acumulados	Outros Resultados Abrangentes	Patrimônio Líquido
5.01	Saldos Iniciais	438.082	-174	145.786	0	-20.449	563.245
5.02	Ajustes de Exercícios Anteriores	0	0	0	0	0	0
5.03	Saldos Iniciais Ajustados	438.082	-174	145.786	0	-20.449	563.245
5.04	Transações de Capital com os Sócios	0	0	11.166	-48.787	12.962	-24.659
5.04.07	Juros sobre Capital Próprio	0	0	0	-37.621	0	-37.621
5.04.08	Subvenção para investimentos	0	0	11.166	-11.166	0	0
5.04.09	Ganho na atualização do plano de benefício definido	0	0	0	0	12.962	12.962
5.05	Resultado Abrangente Total	0	0	0	137.602	0	137.602
5.05.01	Lucro Líquido do Período	0	0	0	137.602	0	137.602
5.06	Mutações Internas do Patrimônio Líquido	0	0	88.815	-88.815	0	0
5.06.01	Constituição de Reservas	0	0	88.815	-88.815	0	0
5.07	Saldos Finais	438.082	-174	245.767	0	-7.487	676.188

DFs Individuais / Demonstração de Valor Adicionado**(Reais Mil)**

Código da Conta	Descrição da Conta	Último Exercício 01/01/2024 à 31/12/2024	Penúltimo Exercício 01/01/2023 à 31/12/2023	Antepenúltimo Exercício 01/01/2022 à 31/12/2022
7.01	Receitas	770.982	821.466	927.489
7.01.01	Vendas de Mercadorias, Produtos e Serviços	752.844	825.856	934.676
7.01.02	Outras Receitas	19.545	-1.168	-5.151
7.01.04	Provisão/Reversão de Créds. Liquidação Duvidosa	-1.407	-3.222	-2.036
7.02	Insumos Adquiridos de Terceiros	-583.236	-579.179	-655.106
7.02.01	Custos Prods., Mercs. e Servs. Vendidos	-412.343	-429.791	-496.111
7.02.02	Materiais, Energia, Servs. de Terceiros e Outros	-164.040	-147.965	-158.055
7.02.03	Perda/Recuperação de Valores Ativos	-5.627	0	0
7.02.04	Outros	-1.226	-1.423	-940
7.03	Valor Adicionado Bruto	187.746	242.287	272.383
7.04	Retenções	-22.108	-16.783	-14.283
7.04.01	Depreciação, Amortização e Exaustão	-22.108	-16.783	-14.283
7.05	Valor Adicionado Líquido Produzido	165.638	225.504	258.100
7.06	Vlr Adicionado Recebido em Transferência	42.763	42.045	100.910
7.06.01	Resultado de Equivalência Patrimonial	39.541	39.389	99.288
7.06.02	Receitas Financeiras	3.250	6.163	2.271
7.06.03	Outros	-28	-3.507	-649
7.07	Valor Adicionado Total a Distribuir	208.401	267.549	359.010
7.08	Distribuição do Valor Adicionado	208.401	267.549	359.010
7.08.01	Pessoal	95.990	101.756	103.976
7.08.01.01	Remuneração Direta	61.072	62.850	68.055
7.08.01.02	Benefícios	28.132	33.564	30.852
7.08.01.03	F.G.T.S.	6.786	5.342	5.069
7.08.02	Impostos, Taxas e Contribuições	50.426	14.135	95.673
7.08.02.01	Federais	28.808	-22.688	53.529
7.08.02.02	Estaduais	19.165	34.153	38.903
7.08.02.03	Municipais	2.453	2.670	3.241
7.08.03	Remuneração de Capitais de Terceiros	23.214	24.477	21.759

DFs Individuais / Demonstração de Valor Adicionado**(Reais Mil)**

Código da Conta	Descrição da Conta	Último Exercício 01/01/2024 à 31/12/2024	Penúltimo Exercício 01/01/2023 à 31/12/2023	Antepenúltimo Exercício 01/01/2022 à 31/12/2022
7.08.03.01	Juros	12.181	14.601	10.655
7.08.03.02	Aluguéis	11.033	9.876	11.104
7.08.04	Remuneração de Capitais Próprios	38.771	127.181	137.602
7.08.04.01	Juros sobre o Capital Próprio	5.476	20.735	37.622
7.08.04.02	Dividendos	2.272	10.071	0
7.08.04.03	Lucros Retidos / Prejuízo do Período	31.023	96.375	99.980

DFs Consolidadas / Balanço Patrimonial Ativo**(Reais Mil)**

Código da Conta	Descrição da Conta	Último Exercício 31/12/2024	Penúltimo Exercício 31/12/2023	Antepenúltimo Exercício 31/12/2022
1	Ativo Total	1.306.516	1.300.366	1.222.267
1.01	Ativo Circulante	537.741	568.035	715.330
1.01.01	Caixa e Equivalentes de Caixa	16.132	11.131	36.852
1.01.02	Aplicações Financeiras	58	5.408	75.617
1.01.02.03	Aplicações Financeiras Avaliadas ao Custo Amortizado	58	5.408	75.617
1.01.03	Contas a Receber	154.475	179.857	227.705
1.01.03.01	Clientes	154.475	179.857	227.705
1.01.04	Estoques	196.527	168.259	209.822
1.01.06	Tributos a Recuperar	90.903	140.904	107.735
1.01.06.01	Tributos Correntes a Recuperar	90.903	140.904	107.735
1.01.08	Outros Ativos Circulantes	79.646	62.476	57.599
1.01.08.01	Ativos Não-Correntes a Venda	0	0	1.023
1.01.08.03	Outros	79.646	62.476	56.576
1.01.08.03.02	Outros	79.646	60.626	56.576
1.01.08.03.03	Imposto de Renda e Contribuição Social Diferidos	0	1.850	0
1.02	Ativo Não Circulante	768.775	732.331	506.937
1.02.01	Ativo Realizável a Longo Prazo	145.265	118.000	67.662
1.02.01.04	Contas a Receber	1.830	1.844	1.595
1.02.01.04.02	Outras Contas a Receber	1.830	1.844	1.595
1.02.01.07	Tributos Diferidos	109.842	64.712	0
1.02.01.07.01	Imposto de Renda e Contribuição Social Diferidos	109.842	64.712	0
1.02.01.10	Outros Ativos Não Circulantes	33.593	51.444	66.067
1.02.01.10.03	Impostos a Recuperar	3.373	22.597	37.268
1.02.01.10.04	Depósitos Judiciais e Incentivos Fiscais	14.197	12.778	12.879
1.02.01.10.05	Ativo de direito uso	16.023	16.069	15.920
1.02.03	Imobilizado	549.086	535.283	355.959
1.02.03.01	Imobilizado em Operação	537.931	275.141	238.828
1.02.03.01.01	Imobilizado em Operação	569.714	300.194	268.010

DFs Consolidadas / Balanço Patrimonial Ativo**(Reais Mil)**

Código da Conta	Descrição da Conta	Último Exercício 31/12/2024	Penúltimo Exercício 31/12/2023	Antepenúltimo Exercício 31/12/2022
1.02.03.01.02	Perda Estimada por Redução ao Valor Recuperável do Imobilizado	-31.783	-25.053	-29.182
1.02.03.03	Imobilizado em Andamento	11.155	260.142	117.131
1.02.04	Intangível	74.424	79.048	83.316
1.02.04.01	Intangíveis	-13.390	-15.488	-16.001
1.02.04.01.02	Software	2.940	449	462
1.02.04.01.03	Outros Intangíveis	1.189	957	957
1.02.04.01.06	Perda Estimada por Redução ao Valor Recuperável do Intangível	-17.519	-16.894	-17.420
1.02.04.02	Goodwill	87.814	94.536	99.317
1.02.04.02.01	Mais valia de carteira de clientes	20.166	26.888	26.800
1.02.04.02.03	Goodwill	67.648	67.648	72.517

DFs Consolidadas / Balanço Patrimonial Passivo**(Reais Mil)**

Código da Conta	Descrição da Conta	Último Exercício 31/12/2024	Penúltimo Exercício 31/12/2023	Antepenúltimo Exercício 31/12/2022
2	Passivo Total	1.306.516	1.300.366	1.222.267
2.01	Passivo Circulante	289.658	296.283	284.164
2.01.01	Obrigações Sociais e Trabalhistas	27.688	31.852	29.480
2.01.01.01	Obrigações Sociais	5.839	5.384	5.973
2.01.01.02	Obrigações Trabalhistas	21.849	26.468	23.507
2.01.02	Fornecedores	86.828	75.981	65.116
2.01.02.01	Fornecedores Nacionais	79.696	74.787	62.441
2.01.02.02	Fornecedores Estrangeiros	7.132	1.194	2.675
2.01.03	Obrigações Fiscais	19.928	20.730	30.722
2.01.03.01	Obrigações Fiscais Federais	12.653	12.735	17.148
2.01.03.01.01	Imposto de Renda e Contribuição Social a Pagar	4.939	3.731	4.760
2.01.03.01.02	Outros Impostos Federais	7.714	9.004	12.388
2.01.03.02	Obrigações Fiscais Estaduais	7.194	7.911	13.252
2.01.03.02.01	Obrigações Fiscais Estaduais	7.194	7.911	13.252
2.01.03.03	Obrigações Fiscais Municipais	81	84	322
2.01.04	Empréstimos e Financiamentos	69.163	82.746	26.296
2.01.04.01	Empréstimos e Financiamentos	69.163	82.746	26.296
2.01.04.01.01	Em Moeda Nacional	23.610	14.581	6.157
2.01.04.01.02	Em Moeda Estrangeira	45.553	68.165	20.139
2.01.05	Outras Obrigações	78.658	78.047	125.603
2.01.05.02	Outros	78.658	78.047	125.603
2.01.05.02.01	Dividendos e JCP a Pagar	5.405	24.881	17.763
2.01.05.02.04	Demais Contas a Pagar	69.646	49.559	104.233
2.01.05.02.06	Obrigações de arrendamento	3.607	3.607	3.607
2.01.06	Provisões	7.393	6.927	6.947
2.01.06.01	Provisões Fiscais Previdenciárias Trabalhistas e Cíveis	7.393	6.927	6.947
2.01.06.01.05	Provisão para Benefícios Pós Emprego	7.393	6.927	6.947
2.02	Passivo Não Circulante	210.767	234.277	261.805

DFs Consolidadas / Balanço Patrimonial Passivo**(Reais Mil)**

Código da Conta	Descrição da Conta	Último Exercício 31/12/2024	Penúltimo Exercício 31/12/2023	Antepenúltimo Exercício 31/12/2022
2.02.01	Empréstimos e Financiamentos	57.094	59.551	58.295
2.02.01.01	Empréstimos e Financiamentos	57.094	59.551	58.295
2.02.01.01.01	Em Moeda Nacional	57.094	59.551	58.295
2.02.02	Outras Obrigações	28.374	33.034	41.496
2.02.02.02	Outros	28.374	33.034	41.496
2.02.02.02.03	Impostos, Taxas e Contribuições a Recolher	11.944	14.477	22.377
2.02.02.02.05	Obrigações com pessoal	3.512	5.930	6.779
2.02.02.02.07	Obrigações de arrendamento	12.918	12.627	12.340
2.02.03	Tributos Diferidos	0	0	20.877
2.02.03.01	Imposto de Renda e Contribuição Social Diferidos	0	0	20.877
2.02.04	Provisões	125.299	141.692	141.137
2.02.04.01	Provisões Fiscais Previdenciárias Trabalhistas e Cíveis	58.188	68.817	69.914
2.02.04.01.01	Provisões Fiscais	606	777	787
2.02.04.01.02	Provisões Previdenciárias e Trabalhistas	51.569	59.409	60.468
2.02.04.01.04	Provisões Cíveis	6.013	8.631	8.659
2.02.04.02	Outras Provisões	67.111	72.875	71.223
2.02.04.02.04	Provisão para desmobilização de mina	13.179	11.756	9.982
2.02.04.02.06	Provisões para Benefício Pós Emprego	53.932	61.119	61.241
2.03	Patrimônio Líquido Consolidado	806.091	769.806	676.298
2.03.01	Capital Social Realizado	438.082	438.082	438.082
2.03.02	Reservas de Capital	92.293	84.891	80.919
2.03.02.05	Ações em Tesouraria	-1.121	-590	-174
2.03.02.07	Subvenção para Investimento	93.414	85.481	81.093
2.03.04	Reservas de Lucros	279.845	256.661	164.674
2.03.04.01	Reserva Legal	23.399	21.460	15.101
2.03.04.02	Reserva Estatutária	23.399	21.460	15.101
2.03.04.05	Reserva de Retenção de Lucros	233.047	213.741	134.472
2.03.08	Outros Resultados Abrangentes	-4.157	-9.937	-7.487

DFs Consolidadas / Balanço Patrimonial Passivo**(Reais Mil)**

Código da Conta	Descrição da Conta	Último Exercício 31/12/2024	Penúltimo Exercício 31/12/2023	Antepenúltimo Exercício 31/12/2022
2.03.09	Participação dos Acionistas Não Controladores	28	109	110

DFs Consolidadas / Demonstração do Resultado**(Reais Mil)**

Código da Conta	Descrição da Conta	Último Exercício 01/01/2024 à 31/12/2024	Penúltimo Exercício 01/01/2023 à 31/12/2023	Antepenúltimo Exercício 01/01/2022 à 31/12/2022
3.01	Receita de Venda de Bens e/ou Serviços	1.161.752	1.129.213	1.187.383
3.02	Custo dos Bens e/ou Serviços Vendidos	-913.939	-838.412	-815.442
3.03	Resultado Bruto	247.813	290.801	371.941
3.04	Despesas/Receitas Operacionais	-211.007	-215.905	-195.337
3.04.01	Despesas com Vendas	-115.765	-115.423	-108.640
3.04.02	Despesas Gerais e Administrativas	-96.759	-96.763	-102.647
3.04.04	Outras Receitas Operacionais	44.318	27.592	50.055
3.04.05	Outras Despesas Operacionais	-42.801	-31.311	-34.105
3.05	Resultado Antes do Resultado Financeiro e dos Tributos	36.806	74.896	176.604
3.06	Resultado Financeiro	-19.161	-11.934	-11.600
3.06.01	Receitas Financeiras	7.403	11.552	70.090
3.06.02	Despesas Financeiras	-26.564	-23.486	-81.690
3.07	Resultado Antes dos Tributos sobre o Lucro	17.645	62.962	165.004
3.08	Imposto de Renda e Contribuição Social sobre o Lucro	21.175	64.259	-27.291
3.08.01	Corrente	-22.105	-28.440	-40.790
3.08.02	Diferido	43.280	92.699	13.499
3.09	Resultado Líquido das Operações Continuadas	38.820	127.221	137.713
3.11	Lucro/Prejuízo Consolidado do Período	38.820	127.221	137.713
3.11.01	Atribuído a Sócios da Empresa Controladora	38.771	127.181	137.602
3.11.02	Atribuído a Sócios Não Controladores	49	40	111
3.99	Lucro por Ação - (Reais / Ação)			
3.99.01	Lucro Básico por Ação			
3.99.01.01	ON	0,6288	2,0606	2,2278
3.99.02	Lucro Diluído por Ação			
3.99.02.01	ON	0,6288	2,0606	2,2278

DFs Consolidadas / Demonstração do Resultado Abrangente**(Reais Mil)**

Código da Conta	Descrição da Conta	Último Exercício 01/01/2024 à 31/12/2024	Penúltimo Exercício 01/01/2023 à 31/12/2023	Antepenúltimo Exercício 01/01/2022 à 31/12/2022
4.01	Lucro Líquido Consolidado do Período	38.820	127.221	137.713
4.02	Outros Resultados Abrangentes	5.779	-2.449	12.962
4.02.01	Ganho/ (perda) líquido na atualização do plano de benefício definido	5.779	-2.449	12.962
4.03	Resultado Abrangente Consolidado do Período	44.599	124.772	150.675
4.03.01	Atribuído a Sócios da Empresa Controladora	44.550	124.732	150.564
4.03.02	Atribuído a Sócios Não Controladores	49	40	111

DFs Consolidadas / Demonstração do Fluxo de Caixa (Método Indireto)**(Reais Mil)**

Código da Conta	Descrição da Conta	Último Exercício 01/01/2024 à 31/12/2024	Penúltimo Exercício 01/01/2023 à 31/12/2023	Antepenúltimo Exercício 01/01/2022 à 31/12/2022
6.01	Caixa Líquido Atividades Operacionais	134.667	85.516	128.451
6.01.01	Caixa Gerado nas Operações	108.229	120.571	201.992
6.01.01.01	Lucro antes do IRPJ e CSLL	17.645	62.962	165.003
6.01.01.03	Depreciação, amortização e exaustão	51.213	37.652	22.222
6.01.01.04	Resultado na baixa de ativos imobilizados e intangíveis	863	1.911	1.981
6.01.01.05	Perda em créditos de liquidação duvidosa sobre as contas a receber	1.785	9.878	2.406
6.01.01.06	Provisão para riscos tributários, cíveis e trabalhistas	-4.667	-48	-1.592
6.01.01.08	Encargos financeiros, variação monetária e cambial	19.638	11.723	11.642
6.01.01.13	Perda estimada para redução ao valor realizável líquido dos estoques	5.456	1.967	95
6.01.01.14	Perda estimada para redução ao valor recuperável dos ativos	15.814	-4.657	0
6.01.01.16	Provisão para benefício pós-emprego	-941	-2.591	-474
6.01.01.17	Provisão para desmobilização da mina	1.423	1.774	709
6.01.02	Variações nos Ativos e Passivos	26.438	-35.055	-73.541
6.01.02.01	Contas a receber de clientes	20.415	35.584	-52.410
6.01.02.03	Estoques	-33.724	39.596	8.549
6.01.02.04	Impostos a recuperar	50.379	-14.802	10.820
6.01.02.05	Depósitos judiciais	-1.419	101	-1.869
6.01.02.06	Disponível para venda	0	1.023	3.822
6.01.02.07	Outros ativos	3.616	-4.299	-4.927
6.01.02.08	Fornecedores	-13.775	8.436	7.012
6.01.02.10	Obrigações fiscais a recolher	-4.544	-12.614	-16.749
6.01.02.11	Obrigações sociais e trabalhistas	-6.582	1.523	-859
6.01.02.12	Outros passivos	20.087	-54.674	30.257
6.01.02.14	Imposto de renda e contribuição social pagos	-2.053	-32.193	-57.187
6.01.02.15	Pagamento de dividendos e juros sobre o capital próprio	0	-1.687	0
6.01.02.19	Pagamento de contingências	-5.962	-1.049	0
6.02	Caixa Líquido Atividades de Investimento	-75.543	-208.495	-228.280
6.02.03	Adições ao imobilizado e intangível	-75.543	-208.495	-90.428

DFs Consolidadas / Demonstração do Fluxo de Caixa (Método Indireto)**(Reais Mil)**

Código da Conta	Descrição da Conta	Último Exercício 01/01/2024 à 31/12/2024	Penúltimo Exercício 01/01/2023 à 31/12/2023	Antepenúltimo Exercício 01/01/2022 à 31/12/2022
6.02.05	Aquisição de investimento/Aporte de capital	0	0	-137.852
6.03	Caixa Líquido Atividades de Financiamento	-59.473	27.049	-6.566
6.03.01	Captação de empréstimos e financiamentos	371.785	406.114	109.119
6.03.02	Amortização de empréstimos e financiamentos	-399.923	-353.192	-68.204
6.03.04	Pagamentos de dividendos e juros sobre o capital próprio	-27.188	-22.001	-44.214
6.03.07	Ações em tesouraria	-531	-416	0
6.03.08	Operações com Arrendamento	-3.616	-3.456	-3.267
6.05	Aumento (Redução) de Caixa e Equivalentes	-349	-95.930	-106.395
6.05.01	Saldo Inicial de Caixa e Equivalentes	16.539	112.469	218.864
6.05.02	Saldo Final de Caixa e Equivalentes	16.190	16.539	112.469

DFs Consolidadas / Demonstração das Mutações do Patrimônio Líquido / DMPL - 01/01/2024 à 31/12/2024**(Reais Mil)**

Código da Conta	Descrição da Conta	Capital Social Integralizado	Reservas de Capital, Opções Outorgadas e Ações em Tesouraria	Reservas de Lucro	Lucros ou Prejuízos Acumulados	Outros Resultados Abrangentes	Patrimônio Líquido	Participação dos Não Controladores	Patrimônio Líquido Consolidado
5.01	Saldos Iniciais	438.082	-590	342.142	0	-9.937	769.697	109	769.806
5.02	Ajustes de Exercícios Anteriores	0	0	0	0	0	0	0	0
5.03	Saldos Iniciais Ajustados	438.082	-590	342.142	0	-9.937	769.697	109	769.806
5.04	Transações de Capital com os Sócios	0	-531	94	-7.748	0	-8.185	-130	-8.315
5.04.01	Aumentos de Capital	0	0	94	0	0	94	-130	-36
5.04.04	Ações em Tesouraria Adquiridas	0	-531	0	0	0	-531	0	-531
5.04.06	Dividendos	0	0	0	-2.272	0	-2.272	0	-2.272
5.04.07	Juros sobre Capital Próprio	0	0	0	-5.476	0	-5.476	0	-5.476
5.05	Resultado Abrangente Total	0	0	0	38.771	5.780	44.551	49	44.600
5.05.01	Lucro Líquido do Período	0	0	0	38.771	0	38.771	49	38.820
5.05.02	Outros Resultados Abrangentes	0	0	0	0	5.780	5.780	0	5.780
5.06	Mutações Internas do Patrimônio Líquido	0	0	31.023	-31.023	0	0	0	0
5.06.01	Constituição de Reservas	0	0	23.090	-23.090	0	0	0	0
5.06.04	Subvenção para investimentos	0	0	7.933	-7.933	0	0	0	0
5.07	Saldos Finais	438.082	-1.121	373.259	0	-4.157	806.063	28	806.091

DFs Consolidadas / Demonstração das Mutações do Patrimônio Líquido / DMPL - 01/01/2023 à 31/12/2023**(Reais Mil)**

Código da Conta	Descrição da Conta	Capital Social Integralizado	Reservas de Capital, Opções Outorgadas e Ações em Tesouraria	Reservas de Lucro	Lucros ou Prejuízos Acumulados	Outros Resultados Abrangentes	Patrimônio Líquido	Participação dos Não Controladores	Patrimônio Líquido Consolidado
5.01	Saldos Iniciais	438.082	-174	245.767	0	-7.487	676.188	110	676.298
5.02	Ajustes de Exercícios Anteriores	0	0	0	0	0	0	0	0
5.03	Saldos Iniciais Ajustados	438.082	-174	245.767	0	-7.487	676.188	110	676.298
5.04	Transações de Capital com os Sócios	0	-416	4.388	-35.194	0	-31.222	-41	-31.263
5.04.04	Ações em Tesouraria Adquiridas	0	-416	0	0	0	-416	0	-416
5.04.06	Dividendos	0	0	0	-10.071	0	-10.071	0	-10.071
5.04.07	Juros sobre Capital Próprio	0	0	0	-20.735	0	-20.735	-41	-20.776
5.04.08	Subvenção para investimentos	0	0	4.388	-4.388	0	0	0	0
5.05	Resultado Abrangente Total	0	0	0	127.181	-2.450	124.731	40	124.771
5.05.01	Lucro Líquido do Período	0	0	0	127.181	0	127.181	40	127.221
5.05.02	Outros Resultados Abrangentes	0	0	0	0	-2.450	-2.450	0	-2.450
5.05.02.08	Perda na atualização do plano de benefício definido	0	0	0	0	-2.450	-2.450	0	-2.450
5.06	Mutações Internas do Patrimônio Líquido	0	0	91.987	-91.987	0	0	0	0
5.06.01	Constituição de Reservas	0	0	91.987	-91.987	0	0	0	0
5.07	Saldos Finais	438.082	-590	342.142	0	-9.937	769.697	109	769.806

DFs Consolidadas / Demonstração das Mutações do Patrimônio Líquido / DMPL - 01/01/2022 à 31/12/2022**(Reais Mil)**

Código da Conta	Descrição da Conta	Capital Social Integralizado	Reservas de Capital, Opções Outorgadas e Ações em Tesouraria	Reservas de Lucro	Lucros ou Prejuízos Acumulados	Outros Resultados Abrangentes	Patrimônio Líquido	Participação dos Não Controladores	Patrimônio Líquido Consolidado
5.01	Saldos Iniciais	438.082	-174	145.786	0	-20.449	563.245	110	563.355
5.02	Ajustes de Exercícios Anteriores	0	0	0	0	0	0	0	0
5.03	Saldos Iniciais Ajustados	438.082	-174	145.786	0	-20.449	563.245	110	563.355
5.04	Transações de Capital com os Sócios	0	0	11.166	-48.787	12.962	-24.659	-111	-24.770
5.04.07	Juros sobre Capital Próprio	0	0	0	-37.621	0	-37.621	0	0
5.04.08	Subvenção para investimentos	0	0	11.166	-11.166	0	0	-111	-37.732
5.04.09	Ganho na atualização do plano de benefício definido	0	0	0	0	12.962	12.962	0	12.962
5.05	Resultado Abrangente Total	0	0	0	137.602	0	137.602	111	137.713
5.05.01	Lucro Líquido do Período	0	0	0	137.602	0	137.602	111	137.713
5.06	Mutações Internas do Patrimônio Líquido	0	0	88.815	-88.815	0	0	0	0
5.06.01	Constituição de Reservas	0	0	88.815	-88.815	0	0	0	0
5.07	Saldos Finais	438.082	-174	245.767	0	-7.487	676.188	110	676.298

DFs Consolidadas / Demonstração de Valor Adicionado**(Reais Mil)**

Código da Conta	Descrição da Conta	Último Exercício 01/01/2024 à 31/12/2024	Penúltimo Exercício 01/01/2023 à 31/12/2023	Antepenúltimo Exercício 01/01/2022 à 31/12/2022
7.01	Receitas	1.427.555	1.360.878	1.454.523
7.01.01	Vendas de Mercadorias, Produtos e Serviços	1.408.780	1.374.041	1.443.665
7.01.02	Outras Receitas	20.560	-1.201	13.264
7.01.04	Provisão/Reversão de Créds. Liquidação Duvidosa	-1.785	-11.962	-2.406
7.02	Insumos Adquiridos de Terceiros	-1.043.920	-949.138	-977.833
7.02.01	Custos Prods., Mercs. e Servs. Vendidos	-780.515	-753.153	-797.597
7.02.02	Materiais, Energia, Servs. de Terceiros e Outros	-246.025	-194.444	-179.171
7.02.03	Perda/Recuperação de Valores Ativos	-15.814	0	47
7.02.04	Outros	-1.566	-1.541	-1.112
7.03	Valor Adicionado Bruto	383.635	411.740	476.690
7.04	Retenções	-51.213	-37.652	-22.222
7.04.01	Depreciação, Amortização e Exaustão	-51.213	-37.652	-22.222
7.05	Valor Adicionado Líquido Produzido	332.422	374.088	454.468
7.06	Vlr Adicionado Recebido em Transferência	60.210	52.263	71.436
7.06.02	Receitas Financeiras	57.596	53.918	70.090
7.06.03	Outros	2.614	-1.655	1.346
7.07	Valor Adicionado Total a Distribuir	392.632	426.351	525.904
7.08	Distribuição do Valor Adicionado	392.632	426.351	525.904
7.08.01	Pessoal	204.130	198.250	178.013
7.08.01.01	Remuneração Direta	138.642	133.177	119.004
7.08.01.02	Benefícios	53.647	55.450	50.716
7.08.01.03	F.G.T.S.	11.841	9.623	8.293
7.08.02	Impostos, Taxas e Contribuições	29.779	-3.560	96.524
7.08.02.01	Federais	2.174	-18.772	84.206
7.08.02.02	Estaduais	23.415	11.168	8.586
7.08.02.03	Municipais	4.190	4.044	3.732
7.08.03	Remuneração de Capitais de Terceiros	119.903	104.440	113.654
7.08.03.01	Juros	76.775	66.509	81.690

DFs Consolidadas / Demonstração de Valor Adicionado**(Reais Mil)**

Código da Conta	Descrição da Conta	Último Exercício 01/01/2024 à 31/12/2024	Penúltimo Exercício 01/01/2023 à 31/12/2023	Antepenúltimo Exercício 01/01/2022 à 31/12/2022
7.08.03.02	Aluguéis	43.128	37.931	31.964
7.08.04	Remuneração de Capitais Próprios	38.820	127.221	137.713
7.08.04.01	Juros sobre o Capital Próprio	5.476	20.735	37.622
7.08.04.02	Dividendos	2.272	10.071	0
7.08.04.03	Lucros Retidos / Prejuízo do Período	31.023	96.375	99.980
7.08.04.04	Part. Não Controladores nos Lucros Retidos	49	40	111

RELATÓRIO DA ADMINISTRAÇÃO 2024

Relações com Investidores

Ticker: ETER3 (B3: NM)
Cotação (30/12/24): R\$ 5,08
Total de ações: 61.776.575
Valor de Mercado: R\$ 314 milhões
Free Float: 99,7%

Carisa S. Portela Cristal
CFO e DRI

Saulo Martini
Gerente de RI

Gabriella Medeiros
Especialista de RI
ri@eternit.com.br

Relatório da Administração/Comentário do Desempenho

Mensagem do Presidente



Imagem 1: Paulo Andrade,
Diretor-presidente

A Eternit vem há mais de oito décadas construindo história com os brasileiros e transformando sonhos em realidade. Acreditamos que a força da nossa marca está na inovação e na confiança.

A nossa missão é de desenvolver produtos e soluções com excelência no ramo da construção civil. Estamos entre os **líderes no setor de coberturas**, com 30% de *market share*, segundo estimativas realizadas pela Companhia com dados da Anamaco.

Trabalhamos no aprimoramento e fortalecimento do nosso pilar de temas ambientais, sociais e de governança, com foco no desenvolvimento e na segurança de nossos mais de 1.800 colaboradores. O lançamento do projeto Metas 2030 nos permitirá acompanhar a evolução dos índices ESG considerados relevantes para a Companhia.

Passamos por um reposicionamento de marca, ampliamos o nosso portfólio, efetuamos lançamentos de novas campanhas de marketing e consolidamos a nossa estratégia de ampliação e pulverização.

O ano de 2024, foi marcado por um evento divisor de águas para a companhia: a **saída oficial da Recuperação Judicial** após seis anos. Com a estabilização da forma de pagamento dos credores da Classe I em agosto, a Eternit encerrou, definitivamente, este capítulo da sua história. Foi um período de grande aprendizado, no qual a Companhia sai ainda mais fortalecida e preparada para novos desafios.

Na frente de crescimento orgânico, um grande marco foi a inauguração da fábrica de fibrocimento em Caucaia, no Ceará. Foi o primeiro ano de funcionamento pleno da planta construída e os resultados estão em linha com o plano de negócios originalmente traçado pela companhia. Embora o ano tenha apresentado um cenário desafiador de retração de vendas para todo o setor, por conta de uma demanda ainda reprimida pós-pandemia, a unidade, com capacidade de 7 mil t/mês, foi responsável por alavancar a nossa frente de vendas, alcançando as melhores margens de contribuição do grupo e fortalecendo a nossa posição estratégica no Nordeste.

Com uma capacidade de produção de telhas de fibrocimento de 100 mil t/mês, representando um crescimento de cerca de 45% do seu parque fabril – atualmente distribuído por seis unidades de fibrocimento, além da unidade de fibra de polipropileno.

Relatório da Administração/Comentário do Desempenho

Mensagem do Presidente

A Eternit concluiu o projeto de ampliação da capacidade de produção da fábrica de fibra de polipropileno, localizada em Manaus. Iniciado em 2022, com um investimento da ordem de R\$ 24 milhões, o projeto representou um aumento de 50% da capacidade produtiva, que hoje corresponde a 18 mil t/ano.

A Companhia segue o seu compromisso com a saúde financeira, encerrando o ano de 2024 com uma dívida significativamente reduzida, tendo cumprido com sucesso o nosso plano estratégico de investimentos, que totalizou aproximadamente R\$ 500 milhões nos últimos três anos. Neste período, destacamos as iniciativas de modernização do nosso parque fabril, em linha com a atualização tecnológica e transformação digital da empresa.

Outra frente de negócios que apresentou performance positiva foi a de Sistemas Construtivos, hoje o grande ponto de inovação e diversificação de produtos da Eternit. Apoiada na crença de que a construção a seco representa o futuro da construção civil no país, a companhia está ampliando seu portfólio, estudando parcerias e soluções demandadas por este mercado, e destinando recursos relevantes à área, visando a fabricação de produtos customizados.

Ao longo dos últimos cinco anos, a Eternit buscou de forma incessante alternativas para tornar mais competitiva a linha de produtos fotovoltaicos (Tégula Solar, Eternit Solar e Eternit Leaf). Essa linha de produtos não se mostrou viável, mesmo depois de todos os esforços despendidos nesse objetivo, dessa forma, após uma análise criteriosa, a companhia decidiu descontinuar este segmento. Este movimento teve influência do mercado de placas fotovoltaicas oriundas da China, que historicamente vem reduzindo o preço de seus produtos de forma recorrente, afetando todo o mercado fotovoltaico nacional.

Encerramos o ano com um lucro líquido de R\$ 38,8 milhões, apresentando uma redução de 69,5% frente a 2023, favorecido na ocasião pela constituição de IR diferido e um EBITDA de R\$ 81,7 milhões, redução de 27,4% contra o mesmo período do ano anterior, reflexo de um mercado que investiu em ampliações de capacidade no segmento de fibrocimento e por consequência, provocando nos competidores uma busca pelo aumento dos volumes para ocupar essa nova capacidade, o que em muitos casos ocorre através da redução das margens e outro fator que comprometeu foram os problemas operacionais na linha de beneficiamento que impactaram as operações de mineração de crisotila.

O ano de 2024 foi um ano de muitos desafios e grandes marcos históricos, o que nos renova para seguir construindo um futuro perene para a Eternit.

Paulo Andrade
Diretor-presidente

Relatório da Administração/Comentário do Desempenho

Perfil da Companhia




Imagem 2: Eternit Osasco

Fundada há 85 anos, completados em janeiro de 2025, a **Eternit** é uma Companhia brasileira **focada no setor de materiais de construção** e uma das líderes de mercado no segmento de coberturas.

Para operar com eficiência, a Eternit conta com cerca de 1.800 colaboradores, nove parques industriais e uma mineradora que produz a fibra crisotila. As unidades produtivas da Companhia estão presentes em todas as regiões do país, localizadas em 7 estados, além de 15 mil revendedores com presença em todo o território nacional.

Linhas de Negócios e Volumes Produzidos

Telhas de Concreto	5.956	Mil peças
Telhas de Fibrocimento	663.351	Toneladas
Sistemas Construtivos	19.773	Toneladas
Mineral Crisotila	168.124	Toneladas
Fibra Polipropileno (Fibra PP)	10.015	Toneladas



Imagem 3: Onde Estamos

Todos os produtos são fabricados com excelência, eficiência e qualidade, alinhando-se aos valores da Companhia, que incluem saúde e segurança, respeito ao meio ambiente e foco no cliente.

Missão

Desenvolver, fabricar e comercializar matérias-primas, produtos e soluções de excelência para construção civil, garantindo competitividade, rentabilidade e perenidade do negócio, com responsabilidade social e respeito ao meio ambiente.

Visão de Futuro

Ser uma empresa diversificada e rentável no fornecimento de matérias-primas, produtos e soluções para construção civil. Manter sua liderança no setor de coberturas e ter participação relevante em outros segmentos, posicionada entre as cinco marcas mais reconhecidas do setor de materiais de construção.

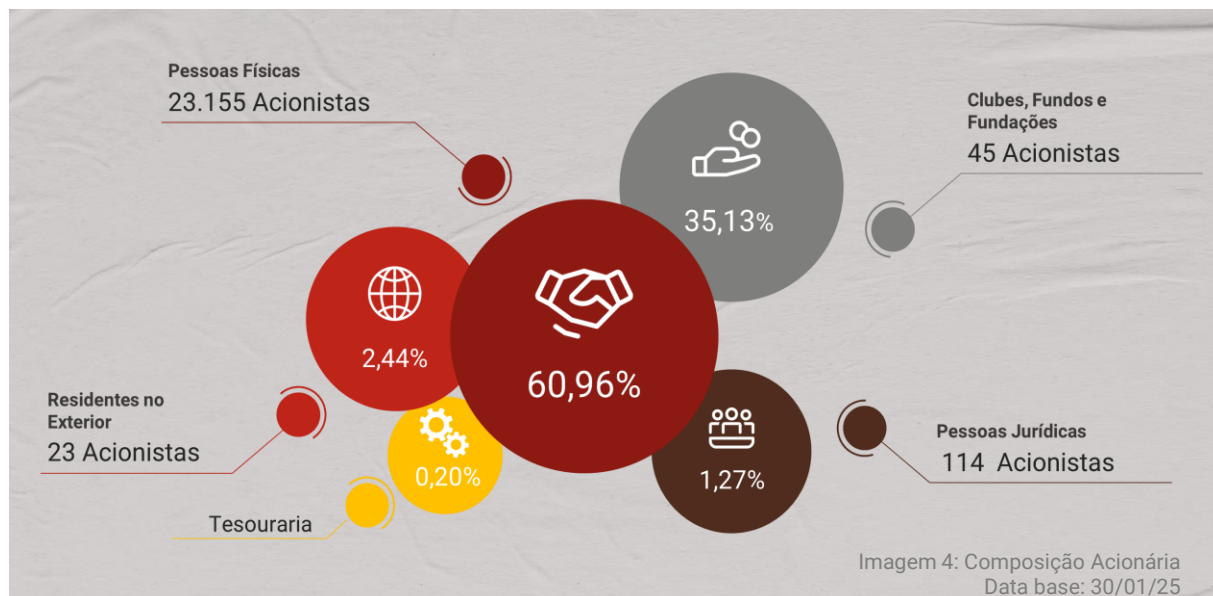
Valores

Agilidade, Compromisso com Resultados, Ética, Excelência, Foco no Cliente, Respeito ao Meio Ambiente, Transparência, Valorização do Colaborador.

Relatório da Administração/Comentário do Desempenho

Estrutura Acionária e Governança Corporativa

A Eternit tem uma estrutura acionária pulverizada, sem acordo de acionistas ou grupo controlador. A empresa é composta por pessoas físicas e jurídicas, clubes de investimento, fundos de investimento e fundações.



O Modelo de Governança Corporativa adotado pela Eternit está baseado na transparência, no relacionamento com os *stakeholders* e nas melhores práticas do mercado. As ações da companhia são cotadas desde 1948 na Bolsa de Valores de São Paulo (B3) e desde 2006, fazem parte do **Novo Mercado** o que reforça a transparência com o mercado, sendo o segmento que agrupa as empresas com mais alto nível de governança corporativa.

Seus principais objetivos são viabilizar a atuação da companhia de maneira responsável e sustentável, com respeito integral à Legislação Societária Brasileira e com o cumprimento de todos os dispositivos constantes do Regulamento de Listagem no Novo Mercado de Governança Corporativa da B3.

Atualmente, a estrutura de Governança Corporativa é composta pelo Conselho de Administração, Conselho Fiscal, Comitês de assessoramento, Diretoria Estatutária e pela Auditoria Interna Não estatutária.

O **Conselho de Administração** (CA) é um órgão autônomo de natureza colegiada, composto por cinco membros, com atuação regulada por Regimento Interno, cujas principais responsabilidades são orientar os negócios da companhia, acompanhar sua operação e administração, decidir sobre questões estratégicas, orientar a Diretoria sobre temas relevantes, deliberar sobre a distribuição de dividendos, além de criar Comitês para matérias específicas.

Relatório da Administração/Comentário do Desempenho

Estrutura Acionária e Governança Corporativa

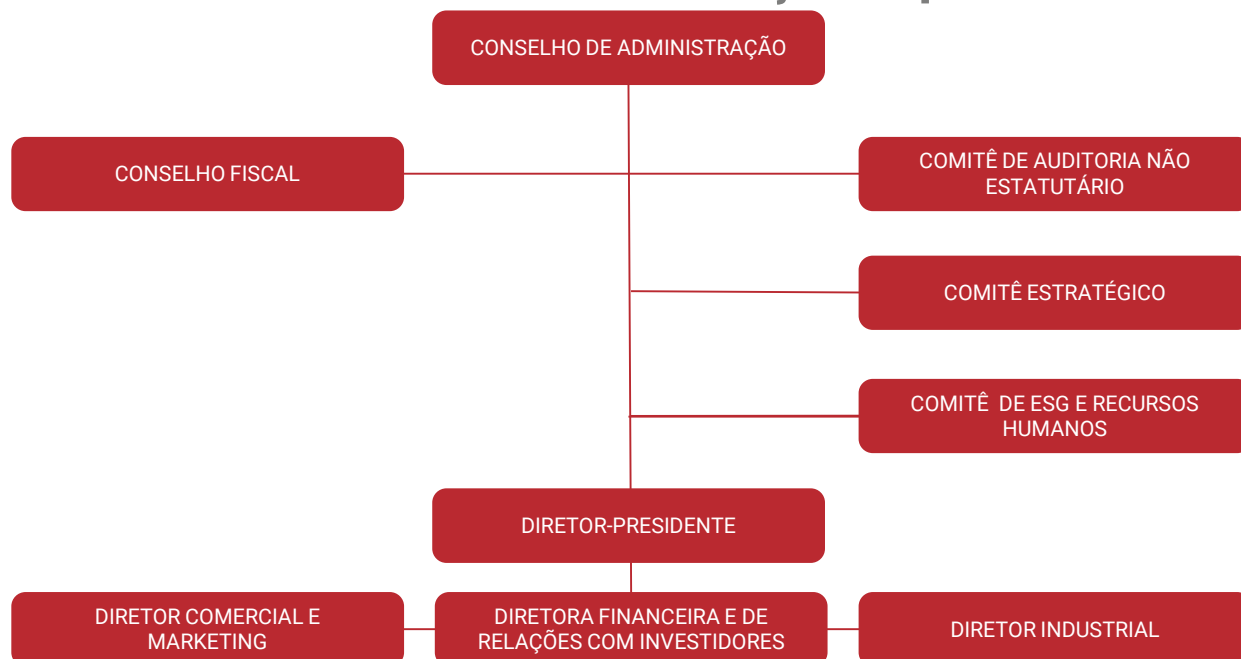


Imagem 5: Organograma

Os **Comitês** são formados com o objetivo de auxiliar o Conselho de Administração em tópicos relevantes para o desenvolvimento da companhia, visando agregar valor ao auxiliar na condução dos negócios. Atualmente, a Eternit possui os seguintes comitês: Comitê de Auditoria Não Estatutário, Comitê Estratégico e Comitê de ESG & Recursos Humanos.

A **Diretoria Estatutária** é eleita pelo Conselho de Administração para mandato de dois anos, com possibilidade de reeleição. Atualmente, a diretoria é composta por quatro membros.



Imagem 6: Diretoria Executiva

Na sequência, da direita para a esquerda: **Paulo Andrade** (Diretor-Presidente), **Rodrigo Inácio** (Diretor Comercial e Marketing), **Carisa Cristal** (Diretora Financeira e de Relações com Investidores) e **Ricardo Reichert** (Diretor Industrial).

Relatório da Administração/Comentário do Desempenho

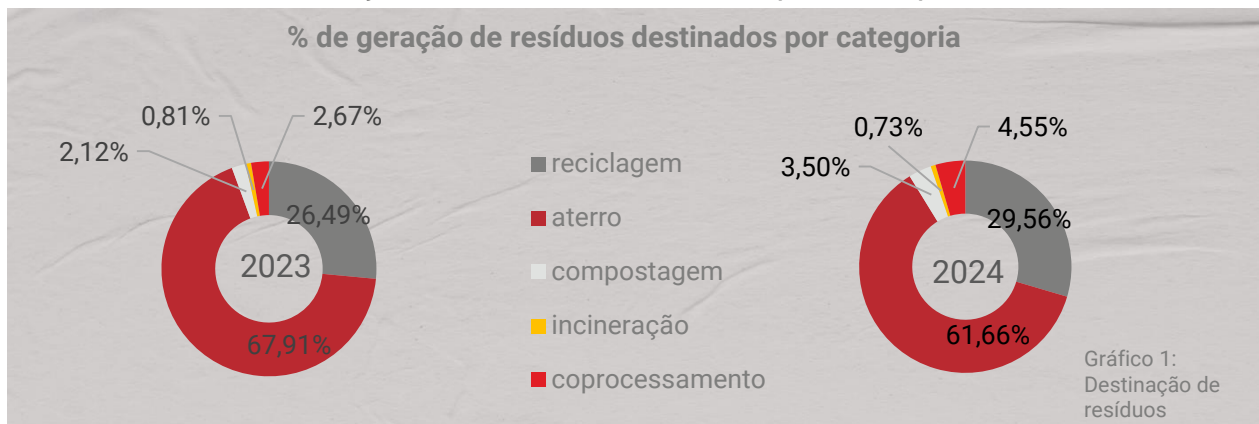
Sustentabilidade e Desempenho Social

As questões **ambientais, sociais e de governança** são premissas relevantes para a **Eternit** que norteiam suas operações e estratégias. Esses conceitos têm se consolidado cada vez mais na prática como ferramenta de apoio à decisão, impactando os rumos da companhia e contribuindo para a liderança da empresa nos setores em que está presente.

Em 2024, o Comitê de ESG deu continuidade a implantação de ações decorrentes da autoavaliação realizada em 2023 com base no Índice de Sustentabilidade Empresarial (ISE) da B3. As ações implantadas visam alavancar o desempenho do negócio em diferentes áreas. Um dos pontos focais de atuação da Eternit no período foi a mensuração dos indicadores ambientais e sociais de performance.

Os projetos lançados partem de uma criteriosa avaliação da infraestrutura das plantas industriais e das etapas de operação da Eternit. Por meio de mapeamento e estruturação de dados, os times identificam frentes e acompanham dados de evolução dos índices dentro dos valores ESG. Inclusive, a Eternit é signatária do Pacto Global da Organização das Nações Unidas (ONU) desde 2007, que atualmente mobiliza mais de 14 mil lideranças corporativas em 160 países, e apoiadora das Metas do Milênio por meio dos 17 ODS.

O acompanhamento dos indicadores mede continuamente a transformação da eficiência, da humanização e da sustentabilidade do processo produtivo.



Atualmente, a Eternit possui sistemas de captação de água da chuva em 5 unidades (Simões Filho, Colombo, Atibaia, Ceará e Rio de Janeiro), com expectativa de ampliar o monitoramento de volume captado para mais duas em 2025. Os índices de consumo de água e energia elétrica permaneceram semelhantes em 2023 e 2024, tendo a geração de resíduos diminuído em aproximadamente 34% de um ano para o outro.

Em relação ao reaproveitamento de materiais das fábricas, uma das alternativas para evitar o descarte de telhas fora do padrão é o corte desses itens em peças menores, transformadas em calços para pallets. Essa ação evita a compra de materiais como madeira, isopor ou papelão para servir de calço e recicla o que se tornaria resíduo.

Relatório da Administração/Comentário do Desempenho

Sustentabilidade e Desempenho Social


Ainda no campo ambiental, a empresa retomou a elaboração do inventário de Gases do Efeito Estufa (GEE), como um passo para a construção de uma Política de Mudanças Climáticas. Com o suporte de empresa de consultoria, deu início à revisão de sua Matriz de Materialidade – conjunto de temas prioritários para o negócio, que servirá de base para o Relatório Anual de Sustentabilidade, com lançamento previsto para junho de 2025.

Outra frente de atuação que merece destaque é a Segurança no Trabalho. Durante o ano de 2024, foram realizadas mais de 39 horas de treinamentos e principalmente 80 líderes passaram por treinamento sobre os conceitos **HOP** – *Human & Organization Performance and Learning Teams*, uma nova forma de pensar e aplicar conceitos sobre melhorar os ambientes de trabalho, fluxo de atividades e a produtividade humana através do envolvimento das pessoas que realmente conhecem e executam as atividades operacionais.

Nos processos de mineração para extração, beneficiamento e industrialização da fibra de crisotila, há uma série de cuidados e padrões adotados em relação a colaboradores e terceiros. Na Eternit, a Saúde e Segurança do Trabalho é o principal pilar do Valor de Pessoas. Além de acompanhamento de saúde e conscientização sobre riscos, as vias da mina são mantidas úmidas, as cabines de todos os caminhões possuem sistema de vedação eficientes e são climatizados e todo processo de beneficiamento é enclausurado evitando qualquer tipo de exposição aos colaboradores.

São realizadas mensalmente, por profissional certificado internacionalmente, em torno de 50 medições ocupacionais para avaliar a quantidade de fibras respiráveis em todas as áreas operacionais e os resultados são mantidos abaixo do limite legal.

Nos aspectos sociais, a Eternit apoia e incentiva a diversidade, buscando ampliar o número de mulheres na operação e na liderança, tema que ganhou evidência ainda maior com a escolha da primeira mulher em cargo de diretoria da companhia, na área Financeira e de Relações com Investidores.



Relatório da Administração/Comentário do Desempenho

Sustentabilidade e Desempenho Social



Imagem 7: Projetos apoiados 2024

No apoio à comunidade, foi alcançado o valor de R\$ 1,05 milhão em projetos incentivados em 2023 e realizados em 2024.

Dentro do tema Cadeia de Suprimentos, em 2024, foi encaminhado para os principais fornecedores o formulário para preenchimento com auto declaração sobre o atendimento as questões associadas a ética, transparência, integridade, gestão de pessoas e outros tópicos conectados a um negócio responsável.

Nossos Negócios e Desempenho Operacional

A linha de produtos e serviços oferecidos pela Companhia está dividida em: telhas de fibrocimento e concreto para coberturas, placas para sistemas de *drywall* e *steel frame* e matérias-primas para a fabricação de telhas e placas cimentícias.

Mineração: Mineral crisotila, extraído pela mineradora SAMA, o produto é destinado para fins exclusivos de exportação.

A Eternit é uma das líderes no mercado de telhas do Brasil, com *market share* de 30%. O reconhecimento e a penetração da marca em todo o território nacional, ao longo de seus 85 anos de história, a tornaram um símbolo de brasilidade no segmento de construção civil, estando presente nos lares dos consumidores como sinônimo de confiança e tradição.

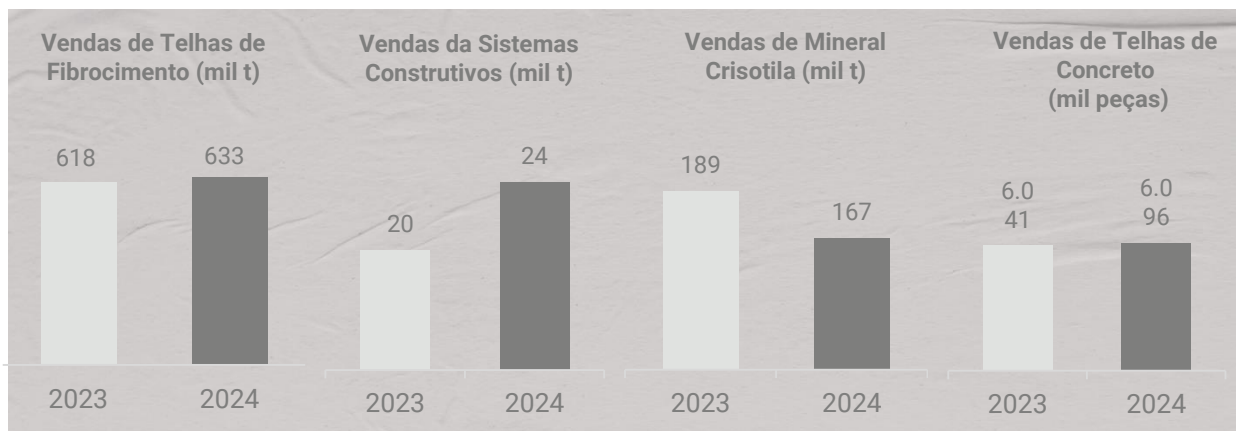


Gráfico 3: Volume de Vendas

Relatório da Administração/Comentário do Desempenho

Nossos Negócios e Desempenho Operacional

Visando reforçar a sua estratégia de *awareness* de mercado, em 2024, a Eternit intensificou seus investimentos em Marketing, aumentando em 50% os recursos destinados à área em comparação a 2023. Os esforços empreendidos pela companhia contemplaram uma série de ações que resultaram em um incremento expressivo de 53% em sua base de clientes, em relação ao ano de 2019 (pré-pandemia).

Como parte deste novo momento de comunicação, o grupo passou por um reposicionamento de marca, com o objetivo de ampliar a sua conexão com o público e fortalecer os valores de brasilidade e confiança associados a ela. No final de 2024, lançou a campanha "Eternit, a cobertura do brasileiro", com veiculação nacional por meio de spots de rádio, painéis de LED e lona, além da colaboração com influenciadores digitais. A campanha destacou situações típicas do cotidiano, nas quais os produtos Eternit surgem como a solução ideal para evitar imprevistos.

O ano também foi marcado pela retomada de patrocínios esportivos, com foco na presença da marca em mídias massivas. A estratégia já fazia parte da companhia nos anos anteriores, mas ganhou novo impulso em 2024. **A Eternit firmou acordos para ser a patrocinadora oficial dos campeonatos estaduais de futebol de Minas Gerais, Pernambuco, Bahia e Ceará em 2025.**

Tratam-se de regiões estratégicas para a expansão do grupo no Nordeste, onde já mantém uma fábrica na Bahia e onde inaugurou, no primeiro semestre de 2024, uma unidade produtora de telhas de fibrocimento em Caucaia, no Ceará.

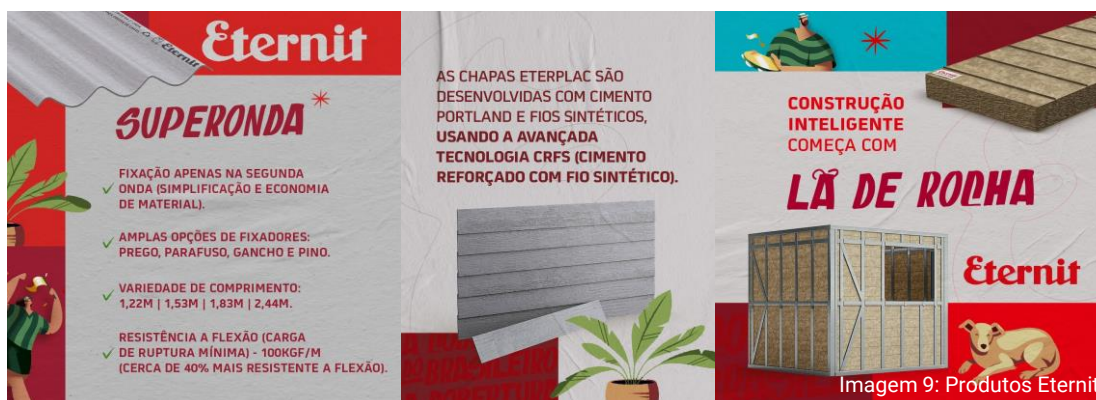


A inauguração da nova fábrica representou um marco na estratégia de pulverização dos produtos Eternit nestas regiões. A unidade, em operação desde dezembro de 2023, atingiu 100% de ocupação, comercializando a totalidade de sua produção, o que contribuiu para um significativo ganho de *market share*.

Na frente de produtos, 2024 consolidou a tecnologia exclusiva **Imper+** para telhas de fibrocimento, lançada em 2023. Uma solução única no Brasil, a tecnologia agrega uma camada de proteção e potencializa a impermeabilização da telha, garantindo um produto de alta performance.

Relatório da Administração/Comentário do Desempenho

Nossos Negócios e Desempenho Operacional



A Eternit também seguiu ampliando o seu portfólio de Sistemas Construtivos, com os lançamentos Eterfoil e Eterpiso. O primeiro, uma manta térmica de subcobertura, consiste em uma solução desenvolvida para oferecer maior proteção e durabilidade às edificações. O segundo é um piso inovador que combina design moderno, resistência e sustentabilidade, atendendo às demandas de projetos residenciais e comerciais.

Ambos os produtos suprem as demandas de um mercado que apresenta crescimento acelerado no país, refletindo os valores da Eternit, como compromisso com a sustentabilidade e a eficiência operacional, aliados à inovação tecnológica. Essas soluções são modernas e pouco nocivas ao meio ambiente, ao mesmo tempo que são compostas por ativos já produzidos na companhia, mitigando a ociosidade produtiva.

A Companhia reforçou sua presença em feiras especializadas, estreitando o relacionamento com revendedores. Com o objetivo de estabelecer um canal mais direto com esse público, lançou o Portal do Cliente, uma ferramenta desenvolvida para facilitar o processo de compra e promover um melhor relacionamento.

Outra iniciativa relevante foi o lançamento do programa de relacionamento Parceiro Coruja, estratégico para incrementar a fidelização e o índice de recompra por meio de benefícios.

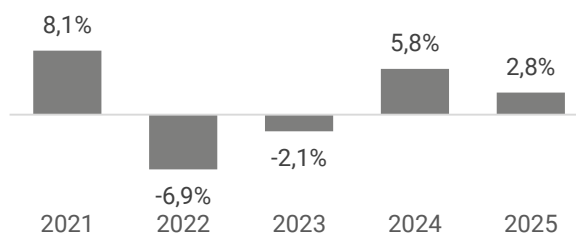
Em 2024, a excelência da Eternit foi novamente reconhecida no mercado. A companhia conquistou o 2º lugar na categoria Telhas de Fibrocimento do Prêmio Anamaco. Foi ainda contemplada pela Revista Revenda, que destacou a Telha Tropical Eternit como o "Melhor Produto do Ano".

Relatório da Administração/Comentário do Desempenho

Conjuntura Econômica e Setorial

Segundo dados da ABRAMAT, o setor de materiais de construção no Brasil apresentou um desempenho favorável em 2024. Em comparação com novembro, dezembro apresentou alta de 0,4%. Na comparação com dezembro de 2023, foi registrado aumento de 8,3%.

Evolução do faturamento deflacionado



Fonte: ABRAMAT

O Instituto de Pesquisa Econômica Aplicada (Ipea) revisou para cima a projeção do crescimento do PIB, em 3,5% para 2024, um resultado semelhante ao de 2023 (3,2%), mas com diferenças significativas. Esse ambiente favoreceu o setor de materiais de construção, que teve um crescimento de 4,5% no ano, acima das projeções iniciais. O aumento dos investimentos e a retomada do mercado imobiliário foram fatores-chave para essa alta. Porém, houve uma desaceleração no quarto trimestre. Esse fator pode ter impactado a demanda por materiais de construção nos últimos meses de 2024.

No final de 2024, o Relatório Focus do Banco Central do Brasil indicou um aumento significativo nas expectativas de inflação. As projeções para o IPCA elevaram-se para 4,8% em 2024 e 4,6% em 2025. Esse fator pressionou os custos dos materiais de construção, e tende a impactar o mercado de crédito, sendo ambos detratores do consumo.

O total de famílias endividadas recuou para 76,7% em dezembro de 2024, mantendo a tendência de queda iniciada em julho e registrando o menor nível do ano, conforme a Pesquisa de Endividamento e Inadimplência do Consumidor - PEIC, da CNC. Apesar dessa diminuição, a inadimplência entre as famílias oscilou ligeiramente para cima, atingindo 29,3% em dezembro, indicando que muitas famílias ainda enfrentam dificuldades para honrar as dívidas.

Por outro lado, os brasileiros destinaram até R\$ 240 bilhões para apostas on-line em um período de um ano, e pelo menos 1,8 milhão se tornaram inadimplentes por causa do jogo. Com a renda familiar desviada para as BETs, pode haver dificuldade na capacidade das pessoas para investir em reformas e melhorias na casa.

Por fim, o Índice de Confiança do Consumidor (ICC) do FGV/IBRE, recuou 3,6 p.p. em dezembro, menor nível desde junho de 2024. Influenciada principalmente pela deterioração das expectativas em relação aos próximos meses, com queda menos expressiva no indicador que mede as avaliações sobre o momento atual.

A Companhia entende que a conjunção da redução do índice de confiança do consumidor ao cenário macroeconômico com expectativas de elevação de inflação, tornou este um ano especialmente desafiador para o setor.

1. [Relatório FVG/IBRE 12/2024](#)2. [Índice ABRAMAT](#)3 [IPEA](#)4 [Relatório FOCUS](#)

Relatório da Administração/Comentário do Desempenho

Principais Indicadores

Consolidado - R\$ mil	4T24	4T23	Var. %	3T24	Var. %	2024	2023	Var. %
Receita bruta de vendas	344.448	343.257	0,3	401.244	(14,2)	1.407.858	1.373.599	2,5
Receita líquida	286.634	282.262	1,5	331.992	(13,7)	1.161.752	1.129.213	2,9
Lucro bruto	49.127	62.134	(20,9)	85.350	(42,4)	247.813	290.801	(14,8)
Margem bruta	17,1%	22,0%	- 5 p.p.	25,7%	- 9 p.p.	21,3%	25,8%	- 5 p.p.
Lucro líquido do exercício	8.272	82.994	(90,0)	18.617	(55,6)	38.820	127.221	(69,5)
Margem líquida	2,9%	29,4%	- 26 p.p.	5,6%	- 3 p.p.	3,3%	11,3%	- 8 p.p.
EBITDA CVM 156/22	1.493	21.363	(93,0)	36.001	(95,9)	81.675	112.548	(27,4)
Margem EBITDA CVM156/22	0,5%	7,6%	- 7 p.p.	10,8%	- 10 p.p.	7,0%	10,0%	- 3 p.p.
EBITDA recorrente	16.174	22.648	(28,6)	34.543	(53,2)	79.841	117.995	(32,3)
Margem EBITDA recorrente	5,6%	8,0%	- 2 p.p.	10,4%	- 4 p.p.	6,9%	10,4%	- 3 p.p.



Imagem 10: Placas Cimentícias, produtos que compõem a linha de Sistemas Construtivos Eternit, aplicadas em fachadas de construções comerciais e residenciais.

Relatório da Administração/Comentário do Desempenho

Desempenho Operacional

Segmento Fibrocimento



Telhas

No 4T24, as vendas de telhas de fibrocimento permaneceram estáveis, totalizando 156 mil toneladas, contra 157 mil toneladas no mesmo período do ano anterior.

No acumulado do ano, as vendas totalizaram cerca de 633 mil toneladas, registrando um crescimento de 2,5% quando comparado com o mesmo período do ano anterior.

O segmento de fibrocimento encerrou 2024 com uma margem bruta de 11,9%, retração de 7 p.p. em relação ao ano anterior, redução atribuída á contração das margens causadas pelo excesso de oferta no setor, somada aos custos da operação da planta de Caucaia, incluindo custos de mão-de-obra correspondentes à formação das equipes, serviços e depreciação por entrada em operação deste e outros projetos relevantes nas demais unidades.

Fibrocimento - R\$ mil	4T24	4T23	Var. %	3T24	Var. %	2024	2023	Var. %
Receita líquida	186.021	184.355	0,9	207.487	(10,3)	758.288	743.462	2,0
Lucro bruto	10.754	25.601	(58,0)	28.773	(62,6)	90.037	139.123	(35,3)
Margem bruta	5,8%	13,9%	- 8 p.p.	13,9%	- 8 p.p.	11,9%	18,7%	- 7 p.p.



Sistemas Construtivos

As vendas de placas cimentícias e painéis totalizaram 6,0 mil toneladas no 4T24, representando um crescimento de 21,7% frente ao 4T23. No consolidado de 2024, as vendas somaram aproximadamente 24 mil toneladas, superando em 20,0% o mesmo período de 2023, resultados esses atribuídos ao foco da Companhia nessa linha de produtos e confirmando seu potencial de crescimento.



Segmento Mineral Crisotila

No 4T24, as exportações de fibra de Crisotila somaram 37 mil toneladas, retração de 19,1% em relação ao 4T23. O consolidado de 2024, totalizou cerca de 167 mil toneladas, redução de 11,6% frente a 2023. A redução no volume de exportações se deve, principalmente, a indisponibilidade de produto, fruto de problemas operacionais na linha de beneficiamento que impactaram as operações de mineração de crisotila.

No 4T24, o Lucro Bruto totalizou R\$ 45,3 milhões, retração de 5,1% contra o 4T23, e a margem bruta das exportações atingiu 46,7%, queda de 2,5 p.p. em comparação com o mesmo período de 2023.

No acumulado de 2024, o Lucro Bruto totalizou R\$ 168,4 milhões, crescimento de 8,5% frente a 2023, e a margem bruta das exportações atingiu 43,8%, em linha com o ano anterior que ficou 1,2 p.p. abaixo. Conforme tabela apresentada a seguir:

Relatório da Administração/Comentário do Desempenho

Desempenho Operacional

Mineral Crisotila R\$ mil	4T24	4T23	Var. %	3T24	Var. %	2024	2023	Var. %
Receita líquida	96.907	96.985	(0,1)	119.458	(18,9)	384.760	364.246	5,6
Lucro bruto	45.266	47.717	(5,1)	58.213	(22,2)	168.384	155.218	8,5
Margem bruta	46,7%	49,2%	- 2,5 p.p.	48,7%	- 2,0 p.p.	43,8%	42,6%	1,2 p.p.

Toda produção da fibra crisotila é destinada ao mercado externo, atividade amparada na Lei do Estado de Goiás nº 20.514, de 16/07/2019. Em 15/08/2024, foi sancionada Lei do Estado de Goiás nº 22.932, estabelecendo o prazo de cinco anos para o encerramento das atividades de extração e beneficiamento do amianto da variedade crisotila, prazo esse que será contado a partir da assinatura do Termo de Compromisso de Cumprimento de Obrigações, o que não ocorreu até 31/12/2024.



Segmento Telhas de Concreto

No 4T24, as vendas de telhas de concreto registraram um volume de 1,2 milhão de peças, redução de 11,4% quando comparado ao 4T23. No acumulado do ano, o volume de vendas se manteve em linha com o mesmo período de 2023, totalizando 6,1 milhões de telhas. A margem bruta apurada no 4T24 registrou 31,4% contra 11,7% no mesmo período de 2023, reflexo do crescimento do preço médio e da redução do custo fixo. No acumulado de 2024 a margem bruta atingiu 15,7%, contra 18,8% no ano anterior, retração de 3 p.p, consequência majoritariamente de redução no preço médio.

Telhas Concreto R\$ mil	4T24	4T23	Var. %	3T24	Var. %	2024	2023	Var. %
Receita líquida	3.544	3.917	(9,5)	4.985	(28,9)	17.880	18.768	(4,7)
Lucro bruto	1.112	460	141,7	734	51,5	2.807	3.522	(20,3)
Margem bruta	31,4%	11,7%	19 p.p.	15%	16 p.p.	15,7%	18,8%	- 3 p.p.

Desempenho Financeiro Consolidado

Análise do resultado consolidado do exercício findo em 31 de dezembro de 2024, apresentando em milhares de reais. No exercício de 2024, a Companhia e suas controladas, registraram lucro líquido de R\$ 38,8 milhões, contra R\$ 127,2 milhões auferido em 2023, uma variação de 69,5%, explicada nas rubricas a seguir:

Relatório da Administração/Comentário do Desempenho

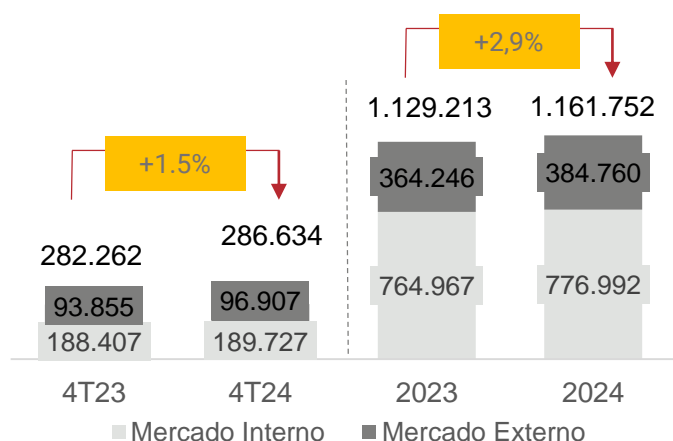
Desempenho Financeiro Consolidado

Receita Líquida (R\$ mil)

No 4T24, a Receita Líquida atingiu R\$ 287 milhões, crescimento de 1,5% em relação ao 4T23, com o segmento de fibrocimento, core business da Companhia, respondendo por 64% do faturamento.

Em relação ao mercado interno, no 4T24, a Receita Líquida totalizou R\$ 190 milhões, mantendo-se em linha com o mesmo período de 2023, que registrou R\$ 188 milhões.

Receita Líquida (R\$ mil)



Tanto a receita no mercado interno quanto no mercado externo cresceram frente aos mesmos períodos de 2023.

Destaque para o efeito favorável do câmbio, além do preço médio em dólar no segmento de crisotila que mitigou o volume inferior.

Custo dos Produtos e Mercadorias Vendidas (R\$ mil)

No 4T24, os custos dos produtos e mercadorias vendidos (CPV) totalizaram R\$ 238 milhões, uma elevação de 7,9 p.p. frente ao 4T23, impactado, essencialmente, pelo segmento de fibrocimento, fruto do início da operação da planta de Caucaia, que inclui aumento do quadro e custos de mão-de-obra, serviços e depreciação deste e outros projetos relevantes nas demais unidades. No acumulado de 2024, o CPV totalizou R\$ 914 milhões, crescimento de 9,0 p.p. frente ao resultado registrado no ano anterior. Esse aumento se concentrou no segmento de fibrocimento e é consequência de inflação nos custos dos insumos, acordo coletivo e início da depreciação de Caucaia observada no 4T24.

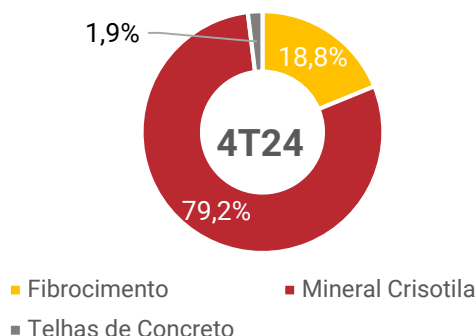
Consolidado - R\$ mil	4T24	4T23	Var. %	3T24	Var. %	2024	2023	Var. %
Receita líquida	286.634	282.262	1,5	331.992	(13,7)	1.161.752	1.129.213	2,9
Custo dos produtos e mercadorias vendidos	(237.507)	(220.128)	7,9	(246.642)	(3,7)	(913.939)	(838.412)	9,0
Lucro bruto	49.127	62.134	(20,9)	85.350	(42,4)	247.813	290.801	(14,8)
Margem bruta	17,1%	22,0%	- 4,9 p.p.	25,7%	- 8,6 p.p.	21,3%	25,8%	- 4,5 p.p.

Relatório da Administração/Comentário do Desempenho

Desempenho Financeiro Consolidado

Lucro Bruto

No 4T24, o lucro bruto atingiu R\$ 49 milhões, apresentando uma retração de 20,9% contra o mesmo período de 2023 reflexo da compressão das margens observadas no segmento de fibrocimento, como destacado anteriormente. No acumulado de 2024, o lucro bruto registrou R\$ 247,8 milhões, contra R\$ 291,0 milhões em 2023, consequência dos mesmos eventos observados no 4T24.



Despesas com Vendas

No 4T24, as despesas com vendas somaram R\$ 29,8 milhões, mantendo-se estável em comparação com o mesmo período do ano anterior, mesmo com a manutenção dos gastos, a Companhia intensificou os investimentos em Marketing, na ordem de 50% frente a 2023.

Consolidado - R\$ mil	4T24	4T23	Var. %	3T24	Var. %	2024	2023	Var. %
Receita Líquida	286.634	282.262	1,5	331.992	(13,7)	1.161.752	1.129.213	2,9
Despesas com vendas	29.842	29.874	(0,1)	32.063	(6,9)	115.765	115.423	0,3
% da Receita Líquida	10,4%	10,6%	(1,6)	9,7%	7,8	10,0%	10,2%	(2,5)

Despesas Gerais e Administrativas

No 4º trimestre, as despesas gerais e administrativas somaram R\$ 20,9 milhões, aumento de 22,1% em comparação com o 4T23, consequência de aumento das despesas com honorários advocatícios, acordo coletivo e concentração de despesas de plano de saúde.

No consolidado de 2024, as despesas administrativas totalizaram R\$ 96,8 milhões, permanecendo em linha com o mesmo período do ano anterior, a despeito de uma inflação de 4,83% no ano, demonstrando o compromisso da companhia na busca de eficiências.

Relatório da Administração/Comentário do Desempenho

Desempenho Financeiro Consolidado

Outras (Receitas) Despesas Operacionais

As outras (receitas) despesas operacionais totalizaram uma despesa de R\$ 12,3 milhões no 4T24, frente a R\$ 4,3 milhões no mesmo período do ano anterior, reflexo dos impactos financeiros decorrentes da descontinuidade da linha de produtos fotovoltaicos, provisionados nesse trimestre. No consolidado de 2024, as outras (receitas) despesas operacionais totalizaram uma receita de R\$ 1,5 milhões, favorecida, principalmente, pela alienação do terreno de Goiânia com uma receita de R\$ 20,5 milhões, revisão de prognósticos de processos trabalhistas e menor despesas por indenizações, mitigando os efeitos da descontinuidade da operação da linha de produtos fotovoltaicos no valor de R\$ 17,1 milhões.

Consolidado - R\$ mil	4T24	4T23	Var. %	3T24	Var. %	2024	2023	Var. %
Despesas com vendas	29.842	29.874	(0,1)	32.063	(6,9)	115.765	115.423	0,3
Despesas gerais e administrativas (1)	20.903	17.126	22,1	26.525	(21,2)	96.759	96.763	(0,0)
Outras (receitas) despesas operacionais	12.330	4.294	187,1	2.610	372,4	(1.518)	3.719	-
Total das despesas operacionais	63.075	51.294	23,0	61.198	3,1	211.006	215.905	(2,3)

(1) Contempla Remuneração da Administração

EBITDA

A Companhia registrou um EBITDA Recorrente² de R\$ 16,2 milhões no 4T24, contração de 28,6% frente ao 4T23. No acumulado do ano, o EBITDA Recorrente² somou R\$ 79,8 milhões, redução de 32,3% frente ao mesmo período do ano anterior, consequência da contração das margens no segmento de fibrocimento, causada pelo excesso de oferta no setor, somada aos custos da operação da planta de Caucaia, com acréscimo de mão-de-obra, serviços e depreciação. O EBITDA¹ atingiu R\$ 1,5 milhões no 4T24 decréscimo de 93,0% em relação ao 4T23. Já no acumulado de 2024, o EBITDA¹ somou R\$ 81,7 milhões, redução de 27,4% em relação a 2023.

Relatório da Administração/Comentário do Desempenho

Desempenho Financeiro Consolidado

EBITDA

Consolidado - R\$ mil	4T24	4T23	Var. %	3T24	Var. %	2024	2023	Var. %
Lucro líquido do período	8.272	82.994	(90,0)	18.617	(55,6)	38.820	127.221	(69,5)
Imposto de renda e contribuição social	(28.565)	(77.650)	(63,2)	4	N.A.	(21.175)	(64.259)	N.A.
Resultado financeiro líquido	6.344	5.496	15,4	5.531	14,7	12.817	11.934	7,4
Depreciação e amortização	15.442	10.523	46,7	11.849	30,3	51.213	37.652	36,0
EBITDA CVM 156/22¹	1.493	21.363	(93,0)	36.001	(96)	81.675	112.548	(27,4)
Eventos não recorrentes	14.681	1.285	1.042,5	1.458	907,2	(1.834)	5.447	N.A.
Reestruturação	-	-	N.A.	246	(100,0)	658	381	72,7
Despesas relativas a recuperação judicial	370	387	(4,3)	740	(49,9)	2.136	1.657	28,9
Despesas relativas a descontinuidade de unidades	-	246	N.A.	-	N.A.	306	470	N.A.
Receita relativa a créditos extemporâneos	(830)	-	N.A.	(479)	73,3	(3.071)	(1.427)	115,2
Vendas/baixas de bens do ativo imobilizado	245	392	(37,4)	-	N.A.	(19.652)	1.303	N.A.
Recebimento de venda de precatórios	-	-	N.A.	-	N.A.	-	(8.562)	(100,0)
Provisão para descontinuidade da linha de produtos fotovoltaicos e Impairment	22.738	-	N.A.	-	.	22.738	-	N.A.
Provisão para Contingências	(7.842)	-	N.A.	-	N.A.	(7.842)	-	N.A.
Outros eventos não recorrentes	-	260	(100,0)	951	(100,0)	2.894	11.625	(75,1)
EBITDA Recorrente²	16.174	22.648	(28,6)	37.458	(57)	79.841	117.995	(32,3)
Margem EBITDA Recorrente	5,6%	8,0%	- 2 p.p.	11,3%	- 5 p.p.	6,9%	10,4%	- 3 p.p.

1 O EBITDA não contempla os ajustes de eventos não recorrentes.

2 O EBITDA Recorrente é um indicador utilizado pela Administração para analisar o desempenho econômico operacional nos negócios controlados integralmente pela Companhia, excluindo o resultado da equivalência patrimonial, além dos eventos não recorrentes.

Relatório da Administração/Comentário do Desempenho

Desempenho Financeiro Consolidado

Resultado Financeiro

No 4T24, as receitas financeiras totalizaram R\$ 62 mil, redução de 80,7% em relação ao mesmo período de 2023, consequência da redução de disponibilidade de caixa em aplicações financeiras. Em relação às despesas financeiras, essas totalizaram R\$ 2,8 milhões no 4T24, redução de 14% frente ao 4T23, fruto da redução do endividamento do período. Outras é composto basicamente por custos com parcelamento de tributos, despesas bancárias e impacto da tributação de PIS/COFINS sobre a atualização monetária.

No ano de 2024 o resultado financeiro líquido, após variação cambial e outras despesas, totalizou uma despesa de R\$ 19,7 milhões, aumento de R\$ 7,2 milhões frente a 2023.

Consolidado - R\$ mil	4T24	4T23	Var. %	3T24	Var. %	2024	2023	Var. %
Receitas financeiras	62	322	(80,7)	90	(31,1)	719	4.457	(83,9)
Aplicação Financeira	62	322	(80,7)	90	(31,1)	719	4.457	(83,9)
Despesas Financeiras	(2.798)	(3.252)	(14,0)	(4.041)	(30,8)	(14.477)	(10.456)	38,5
Juros da Dívida Concursal	(427)	(519)	(17,7)	(452)	(5,5)	(1.881)	(2.152)	(12,6)
Juros de Financiamento	(2.371)	(2.733)	(13,3)	(3.589)	(33,9)	(12.596)	(8.304)	51,7
Outras	(4.481)	(2.031)	121,5	(1.924)	133,9	(6.029)	(5.722)	5,7
Líquido de variações cambiais	873	(535)	-	344	153,8	626	(213)	-
Resultado financeiro líquido	(6.344)	(5.496)	15,8	(5.531)	15,0	(19.160)	(11.934)	60,7

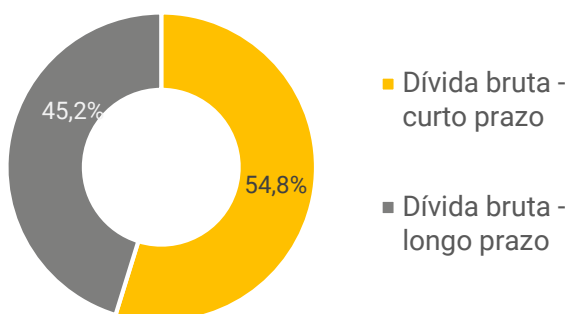
Imposto de renda e contribuição social

No 4T24, a Companhia totalizou receita com IRPJ/CSLL no valor de R\$ 27,2 milhões devido ao reconhecimento de impostos diferidos sobre diferenças temporárias, não registrados anteriormente por falta de expectativa de realização, no mesmo trimestre de 2023, a conta registrou receita de R\$ 77,6 milhões pelo reconhecimento do IRPJ/CSLL diferidos de prejuízo fiscal da controladora no valor de R\$ 80,0 milhões. De modo que no acumulado do ano de 2024, o IRPJ/CSLL somou receita R\$ 19,2 milhões comparado a R\$ 64,2 milhões de receita em 2023.

Relatório da Administração/Comentário do Desempenho

Desempenho Financeiro Consolidado

Endividamento



Em 2024, a Eternit contabilizou um endividamento líquido de R\$ 110 milhões, apresentando uma redução de 12,5% frente a 2023. Reflexo da redução na captação de curto prazo e do aumento da disponibilidade de caixa. A relação Dívida Líquida/EBITDA Recorrente registrou 1,38, se mantendo em patamar confortável ao final do 4T24.

O endividamento bruto em **2024** totalizou cerca de **R\$ 126,3 milhões**, apresentando uma redução de 12% se comparado com o fechamento de 2023, sendo constituído pelas seguintes linhas de créditos:

a. Linhas de longo prazo:

- Empréstimo contratado junto ao Banco da Amazônia (BASA), destinado à implantação da unidade da Eternit da Amazônia (R\$ 25,6 milhões);
- Empréstimo FINAME Materiais, contratado junto ao Banco Daycoval (R\$ 29,1 milhões);
- CCE firmado junto aos Bancos Sofisa e Fibra (R\$ 26,0 milhões), com recursos destinados à aquisição de caminhões para atividade de mineração.

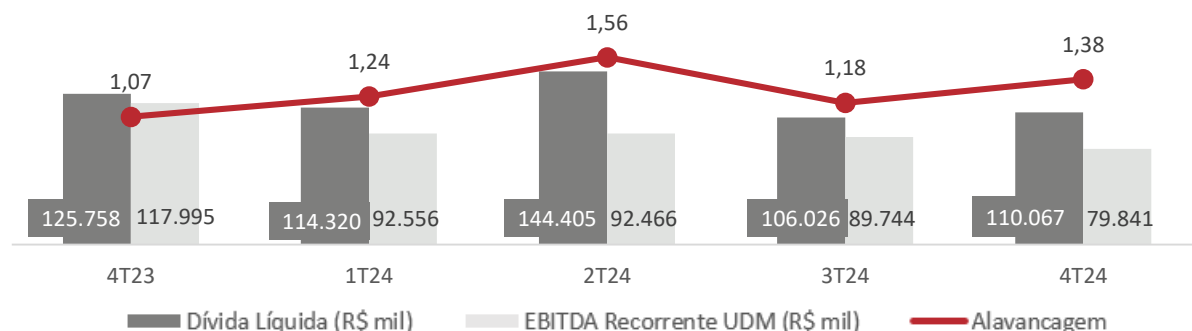
b. Linha de curto prazo:

- Adiantamento Sobre Cambiais Entregues – ACE (R\$ 45,6 milhões).

Endividamento

Dívida (Caixa) Líquido - R\$ mil	31/12/2024	31/12/2023	Var. %
Dívida bruta - curto prazo	69.163	82.746	(16,4)
Dívida bruta - longo prazo	57.094	59.551	(4,1)
Total da dívida bruta	126.257	142.297	(11,3)
(-) Disponibilidades	16.190	16.539	(2,1)
Dívida (Caixa) líquido	110.067	125.758	(12,5)

Dívida Líquida / EBITDA Recorrente

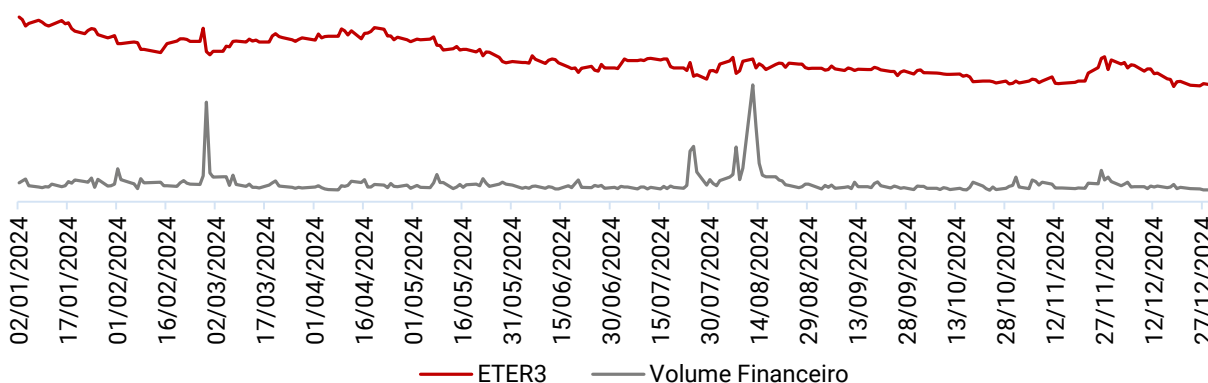


Relatório da Administração/Comentário do Desempenho

Mercado de Capitais

As ações da **Eternit** são negociadas na B3 sob o código **ETER3** e encerraram o último pregão de dezembro de 2024 cotadas a R\$ 5,08, com um volume médio diário de negociação de R\$ 1,7 milhões, resultando um valor de mercado de R\$ 314 milhões.

Performance das ações (ETER3)



Com capital pulverizado, ou seja, a maior parte das ações da Companhia estão distribuídas entre diversos acionistas, sem que haja um controlador, em 30 de dezembro de 2024, a Eternit contava com aproximadamente 24 mil acionistas, e 59% do capital detido por pessoas físicas, e apenas 3 acionistas detinham 5% (ou mais) do capital social, totalizando 37% do total de ações da Companhia.

Distribuição de proventos aos acionistas

O Estatuto Social da Companhia prevê a distribuição de dividendo mínimo de 25% sobre o lucro líquido, após as destinações para reservas. Desde 2022, a Companhia adota a política de Dividendos e Juros sobre Capital Próprio, com apurações em base trimestral e pagamentos concentrados em setembro do ano corrente e março do ano subsequente.

Em 2024 a Companhia, de acordo com sua prática de distribuição de proventos, anunciou a distribuição de R\$ 7,7 milhões entre Dividendos e Juros Sobre Capital Próprio, o montante corresponde a R\$ 0,126 por ação.

Relatório da Administração/Comentário do Desempenho

Audidores Independentes

A BDO RCS Auditores Independentes do Brasil ("BDO") foi responsável pela auditoria externa das demonstrações financeiras de 31/12/2024, assim como das informações trimestrais de 30/09/2024, 30/06/2024 e 31/03/2024.

Atendendo ao disposto na Resolução CVM nº 162/22 e à Política de Contratação de Serviços Extra Auditoria dos Auditores Independentes da Eternit, a Companhia informa que durante o exercício de 2024 não foram contratados outros serviços dos seus auditores independentes não relacionados à auditoria externa das suas demonstrações contábeis.

Declaração da Diretoria

Em atendimento ao artigo 27, parágrafo 1º, incisos V e VI, da Resolução CVM nº 80/22, a Diretoria declara que revisou, discutiu e concorda com as demonstrações contábeis relativas ao exercício social encerrado em 31 de dezembro de 2024 e com as opiniões expressas no parecer dos auditores independentes referente às mesmas.

Notas Explicativas

Demonstrações contábeis individuais e consolidadas

ETERNIT S.A.

Em 31 dezembro de 2024

ETERNIT S.A.**Notas Explicativas****Balancos patrimoniais individuais e consolidados****Exercícios findos em 31 de dezembro de 2024 e 31 de dezembro de 2023****(Em milhares de Reais)**

Ativo	Nota Explicativa	Controladora		Consolidado	
		31/12/2024	31/12/2023	31/12/2024	31/12/2023
Circulante					
Caixa e equivalentes de caixa	3	1.759	3.948	16.190	16.539
Contas a receber	4	42.910	58.705	154.475	179.857
Estoques	5	115.121	83.301	196.527	168.259
Tributos a recuperar	6	7.993	24.985	90.903	140.904
Imposto de renda e contribuição social Diferidos	19.(ii)	-	1.850	-	1.850
Partes Relacionadas	8	229.918	256.195	-	-
Adiantamento a fornecedor		3.315	2.433	43.140	27.187
Outros ativos		17.178	16.138	36.506	33.439
		418.194	447.555	537.741	568.035
Não Circulante					
Depósitos judiciais		9.667	8.294	14.197	12.778
Tributos a recuperar	6	1.428	2.227	3.373	22.597
Partes Relacionadas	8	1.895	4.044	-	-
IRPJ/CSLL diferidos	19.(iii)	107.908	77.675	109.842	64.712
Investimentos	7	397.873	385.609	-	-
Ativo de direito de uso	11	-	-	16.023	16.069
Imobilizado	9	160.010	167.666	549.086	535.283
Intangível	10	2.055	123	74.424	79.048
Outros ativos		139	139	1.830	1.844
		680.975	645.777	768.775	732.331
Total do ativo		1.099.169	1.093.332	1.306.516	1.300.366

Passivo e patrimônio líquido	Nota Explicativa	Controladora		Consolidado	
		31/12/2024	31/12/2023	31/12/2024	31/12/2023
Circulante					
Fornecedores	12	30.821	28.450	86.828	75.981
Empréstimos e financiamentos	13	12.576	9.528	69.163	82.746
Partes Relacionadas	8	15.650	32.221	-	-
Obrigação com pessoal	14	16.131	19.878	27.688	31.852
Impostos e taxas a recolher	15	8.375	11.126	19.928	20.730
Prov. benefício pós-emprego	30	3.691	3.227	7.393	6.927
Obrigações de arrendamento	11	-	-	3.607	3.607
Dividendos e JCP a pagar	18.(iv)	5.405	24.845	5.405	24.881
Outros passivos	16	31.490	21.758	69.646	49.559
		124.139	151.033	289.658	296.283
Não Circulante					
Empréstimos e financiamentos	12	16.532	23.747	57.094	59.551
Partes Relacionadas	8	-	22.981	-	-
Impostos e taxas a recolher	15	11.865	2.406	11.944	14.477
Obrigação com pessoal	14	3.295	5.681	3.512	5.930
Prov. contingências	17	42.917	49.716	58.188	68.817
Prov. benefício pós-emprego	30	28.162	29.970	53.932	61.119
Prov. perdas em investimentos	7	66.196	38.101	-	-
Provisão para desmobilização da mina	31	-	-	13.179	11.756
Obrigações de arrendamento	11	-	-	12.918	12.627
		168.967	172.602	210.767	234.277
Patrimônio líquido					
Capital Social	18.(i)	438.082	438.082	438.082	438.082
Reservas de capital		93.414	85.481	93.414	85.481
Reservas de lucros		279.845	256.661	279.845	256.661
Outros resultados abrangentes		(4.157)	(9.937)	(4.157)	(9.937)
Ações em tesouraria	18.(ii)	(1.121)	(590)	(1.121)	(590)
Patrimônio líquido atribuível a acionistas controladores		806.063	769.697	806.063	769.697
Participação dos acionistas não controladores		-	-	28	109
		806.063	769.697	806.091	769.806
Total do passivo e patrimônio líquido		1.099.169	1.093.332	1.306.516	1.300.366

ETERNIT S.A.**Notas Explicativas****Demonstrações do resultado individuais e consolidadas****Exercícios findos em 31 de dezembro de 2024 e 2023****(Em milhares de Reais - R\$, exceto quando indicado de outra maneira)**

	Nota Explicativa	Controladora		Consolidado	
		31/12/2024	31/12/2023	31/12/2024	31/12/2023
Receita líquida	20	579.631	637.678	1.161.752	1.129.213
Custos dos produtos e mercadorias vendidos, e dos serviços prestados	21	(515.561)	(520.514)	(913.939)	(838.412)
Lucro Bruto		64.070	117.164	247.813	290.801
Receitas/(despesas) operacionais					
Despesas com vendas	21	(51.872)	(51.078)	(115.765)	(115.423)
Gerais e administrativas	21	(32.830)	(37.795)	(86.355)	(83.119)
Remuneração da administração	21	(7.718)	(11.022)	(10.404)	(13.644)
Outras receitas/ (despesas) operacionais, líquidas	22	8.127	(2.380)	1.517	(3.719)
Resultado da equivalência Patrimonial	7	39.541	39.389	-	-
		(44.752)	(62.886)	(211.007)	(215.905)
Resultado operacional		19.318	54.278	36.806	74.896
Resultado financeiro	23	(8.931)	(8.427)	(19.161)	(11.934)
Resultado antes do imposto de renda e contribuição social		10.387	45.851	17.645	62.962
Imposto de renda e Contribuição Social					
Corrente	19.(i)	-	-	(22.105)	(28.440)
Diferido	19.(i)	28.384	81.330	43.280	92.699
Lucro líquido do exercício		38.771	127.181	38.820	127.221
Atribuível a:					
Acionistas controladores		-	-	38.771	127.181
Acionistas não controladores		-	-	49	40
Lucro líquido do exercício		-	-	38.820	127.221
Lucro líquido por ação Básico e diluído (R\$)		-	-	0,6288	2,0606

ETERNIT S.A.**Notas Explicativas****Demonstrações do resultado abrangente individuais e consolidadas****Exercícios findos em 31 de dezembro de 2024 e 2023****(Em milhares de Reais - R\$, exceto quando indicado de outra maneira)**

	Controladora		Consolidado	
	31/12/2024	31/12/2023	31/12/2024	31/12/2023
Lucro líquido do exercício	38.771	127.181	38.820	127.221
Outros resultados abrangentes				
Ganho/(perda) líquido na atualização do plano de benefício definido	517	(2.571)	5.779	(2.449)
Equivalência patrimonial dos resultados abrangentes	5.262	122	-	-
Outros resultados abrangentes líquidos de impostos	5.779	(2.449)	5.779	(2.449)
Resultado abrangente total do exercício	44.550	124.732	44.599	124.772
Atribuível a:				
Acionistas controladores			44.550	124.732
Acionistas não controladores			49	40
			43.599	124.772

ETERNIT S.A.**Notas Explicativas****Demonstrações das mutações do patrimônio líquido individuais e consolidadas****Exercícios findos em 31 de dezembro de 2024 e 2023****(Em milhares de Reais - R\$, exceto quando indicado de outra maneira)**

	Nota Explicativa	Reserva de lucros							Total controladora	Participação dos acionistas não controladores	Total do patrimônio líquido	
		Capital social	Reserva de capital Subvenção para investimentos	Ações em tesouraria	Reservas de lucros Estatutária	Reservas de Lucros legal	Reservas de lucros	Retenção de lucros				Outros resultados abrangentes
SALDOS EM 1° DE JANEIRO DE 2023		438.082	81.093	(174)	15.101	15.101	134.472	-	(7.487)	676.188	110	676.298
Lucro líquido do exercício		-	-	-	-	-	-	127.181	-	127.181	40	127.221
Constituição de reservas		-	-	-	6.359	6.359	79.269	(91.987)	-	-	-	-
Perda na atualização do plano de benefício definido		-	-	-	-	-	-	-	(2.450)	(2.450)	-	(2.450)
Dividendos declarados		-	-	-	-	-	-	(10.071)	-	(10.071)	-	(10.071)
Compra de ações em tesouraria		-	-	(416)	-	-	-	-	-	(416)	-	(416)
Juros sobre o capital próprio		-	-	-	-	-	-	(20.735)	-	(20.735)	(41)	(20.776)
Subvenção para investimentos	18.v	-	4.388	-	-	-	-	(4.388)	-	-	-	-
SALDOS EM 31 DE DEZEMBRO DE 2023		438.082	85.481	(590)	21.460	21.460	213.741	-	(9.937)	769.697	109	769.806
SALDOS EM 1° DE JANEIRO DE 2024		438.082	85.481	(590)	21.460	21.460	213.741	-	(9.937)	769.697	109	769.806
Lucro líquido do exercício		-	-	-	-	-	-	38.771	-	38.771	49	38.820
Constituição de reservas		-	-	-	1.939	1.939	19.212	(23.090)	-	-	-	-
Perda na atualização do plano de benefício definido		-	-	-	-	-	-	-	5.780	5.780	-	5.780
Dividendos declarados		-	-	-	-	-	-	(2.272)	-	(2.272)	-	(2.272)
Ganho/perda no investimento após aumento de capital em controladas		-	-	-	-	-	94	-	-	94	(130)	(36)
Compra de ações em tesouraria		-	-	(531)	-	-	-	-	-	(531)	-	(531)
Juros sobre capital próprio		-	-	-	-	-	-	(5.476)	-	(5.476)	-	(5.476)
Subvenção para investimentos	18.v	-	7.933	-	-	-	-	(7.933)	-	-	-	-
SALDOS EM 31 DE DEZEMBRO DE 2024		438.082	93.414	(1.121)	23.399	23.399	233.047	-	(4.157)	806.063	28	806.091

ETERNIT S.A.**Notas Explicativas****Demonstrações do valor adicionado individuais e consolidadas****Exercícios findos em 31 de dezembro de 2024 e 2023****(Em milhares de Reais - R\$, exceto quando indicado de outra maneira)**

	Nota Explicativa	Controladora		Consolidado	
		31/12/2024	31/12/2023	31/12/2024	31/12/2023
Receitas					
Vendas de mercadorias, produtos e serviços	20	752.844	825.856	1.408.780	1.374.041
Outras receitas		19.545	(1.168)	20.560	(1.201)
Perda estimada em créditos de liquidação duvidosa sobre as contas a receber	21	(1.407)	(3.222)	(1.785)	(11.962)
		770.982	821.466	1.427.555	1.360.878
Insumos adquiridos de terceiros					
Custos dos produtos, das mercadorias e dos serviços vendidos		(412.343)	(429.791)	(780.515)	(753.153)
Materiais, energia, serviços de terceiros e outros		(164.040)	(147.965)	(246.025)	(194.444)
Perda estimada por não recuperabilidade de ativos e provisão para descontinuidade	33	(5.627)	-	(15.814)	-
Outras descontos, abatimentos e doações		(1.226)	(1.423)	(1.566)	(1.541)
		(583.236)	(579.179)	(1.043.920)	(949.138)
Valor adicionado bruto		187.746	242.287	383.635	411.740
Depreciação, amortização e exaustão	21 e 22	(22.108)	(16.783)	(51.213)	(37.652)
Valor adicionado líquido produzido pela companhia		165.638	225.504	332.422	374.088
Valor adicionado recebido em transferência					
Resultado da equivalência patrimonial	7	39.541	39.389	-	-
Receitas financeiras		3.250	6.163	57.596	53.918
Outras		(28)	(3.507)	2.614	(1.655)
		42.763	42.045	60.210	52.263
Valor adicionado total a distribuir		208.401	267.549	392.632	426.351
Pessoal:					
Remuneração direta		61.072	62.850	138.642	133.177
Benefícios		28.132	33.564	53.647	55.450
FGTS		6.786	5.342	11.841	9.623
		95.990	101.756	204.130	198.250
Impostos, taxas e contribuições:					
Federais		28.808	(22.688)	2.174	(18.772)
Estaduais		19.165	34.153	23.415	11.168
Municipais		2.453	2.670	4.190	4.044
		50.426	14.135	29.779	(3.560)
Remuneração de capital de terceiros:					
Juros		12.181	14.601	76.775	66.509
Aluguéis		11.033	9.876	43.128	37.931
		23.214	24.477	119.903	104.440
Remuneração de capitais próprios:					
Dividendos		2.272	10.071	2.272	10.071
Juros sobre o capital próprio		5.476	20.735	5.476	20.735
Lucros retidos do exercício		31.023	96.375	31.023	96.375
Participação dos não controladores nos lucros retidos		-	-	49	40
		38.771	127.181	38.820	127.221
		208.401	267.549	392.632	426.351

ETERNIT S.A.**Notas Explicativas****Demonstrações dos fluxos de caixa individuais e consolidadas****Exercícios findos em 31 de dezembro de 2024 e 2023****(Em milhares de Reais - R\$, exceto quando indicado de outra maneira)**

	Nota Explicativa	Controladora		Consolidado	
		31/12/2024	31/12/2023	31/12/2024	31/12/2023
Fluxo de caixa das atividades operacionais					
Resultado antes do Imposto de Renda e da Contribuição Social		10.387	45.851	17.645	62.962
Ajuste para conciliar o lucro antes do Imposto de Renda e da Contribuição Social com o caixa líquido gerado pelas atividades operacionais:					
Resultado de Equivalência patrimonial	7	(39.541)	(39.389)	-	-
Depreciação e amortização	21 e 22	22.108	16.783	51.213	37.652
Resultado na baixa de ativos imobilizados e intangíveis		602	314	863	1.911
Perdas esperadas com créditos de liquidação duvidosa sobre as contas a receber	21	1.407	1.820	1.785	9.878
Perda estimada para redução ao valor realizável líquido dos estoques	5	1.847	369	5.456	1.967
Perda estimada para redução ao valor recuperável		5.627	-	15.814	(4.657)
Provisão para riscos tributários, cíveis e trabalhistas	17	(2.559)	(940)	(4.667)	(48)
Provisão para benefícios pós-emprego		(827)	(1.964)	(941)	(2.591)
Provisão para desmobilização da mina		-	-	1.423	1.774
Encargos financeiros, variação monetária e variação cambial		4.854	5.688	19.638	11.723
		3.905	28.532	108.229	120.571
Aumento/(redução) nos ativos operacionais:					
Contas a receber		14.388	7.974	20.415	35.584
Partes relacionadas a receber		14.693	3.488	-	-
Estoques	5	(33.667)	30.567	(33.724)	39.596
Impostos a recuperar		20.515	2.402	50.379	(14.802)
Depósitos judiciais		(1.214)	186	(1.419)	101
Disponível para venda		-	-	-	1.023
Outros ativos		90	(11.975)	3.616	(4.299)
Aumento/(redução) nos passivos operacionais:					
Fornecedores		1.104	587	(13.775)	8.436
Dividendos e JCP a pagar		-	(1.697)	-	(1.687)
Partes relacionadas a pagar		(41.327)	(19.536)	-	-
Impostos, taxas e contribuições a recolher		(4.849)	(7.781)	(4.544)	(12.614)
Obrigações com pessoal	14	(6.133)	(1.457)	(6.582)	1.523
Pagamento de contingências		(4.314)	-	(5.962)	(1.049)
Outros passivos		7.232	(39.227)	20.087	(54.674)
Caixa gerado pelas (aplicado nas) operações		(29.577)	(7.937)	136.720	117.709
Imposto de renda e contribuição social pagos		(39)	(918)	(2.053)	(32.193)
Caixa líquido gerado pelas (aplicado nas) atividades operacionais		(29.616)	(8.855)	134.667	85.516
Fluxo de caixa das atividades de investimento					
Dividendos e JCP a receber		86.612	55.028	-	-
Adições ao ativo imobilizado e intangível		(22.614)	(19.981)	(75.543)	(208.495)
Caixa líquido aplicado nas (gerado pelas) atividades de investimento		63.998	35.047	(75.543)	(208.495)
Fluxo de caixa das atividades de financiamento					
Captação de empréstimos e financiamentos		-	1.687	371.785	406.114
Amortização de empréstimos e financiamentos		(8.852)	(4.999)	(399.923)	(353.192)
Dividendos e JCP a pagos		(27.188)	(22.001)	(27.188)	(22.001)
Operações com arrendamento		-	-	(3.616)	(3.456)
Ações em tesouraria		(531)	(416)	(531)	(416)
Caixa líquido gerado pelas/(aplicado nas) atividades de financiamento		(36.571)	(25.729)	(59.473)	27.049
Aumento/(redução) líquido do caixa e equivalentes de caixa		(2.189)	463	(349)	(95.930)

ETERNIT S.A. - Em recuperação judicial**Notas Explicativas****Demonstrações dos fluxos de caixa individuais e consolidadas****Exercícios findos em 31 de dezembro de 2023 e 2022****(Em milhares de Reais - R\$, exceto quando indicado de outra maneira)**

Nota Explicativa	Controladora		Consolidado	
	31/12/2024	31/12/2023	31/12/2024	31/12/2023
Caixa e equivalentes de caixa no início do exercício	3.948	3.485	16.539	112.469
Caixa e equivalentes de caixa no fim do exercício	1.759	3.948	16.190	16.539
Aumento/(redução) líquido do caixa e equivalentes de caixa.	(2.189)	463	(349)	(95.930)

ETERNIT S.A.

Notas Explicativas

Notas explicativas da Administração às demonstrações contábeis

Exercícios findos em 31 de dezembro de 2024 e 2023

(Em milhares de Reais - R\$, exceto quando indicado de outra maneira)

1. Contexto operacional

A Eternit S.A. - (“Companhia” ou “Eternit”) fundada em 1940 e com sede na cidade de São Paulo - SP é uma sociedade anônima de capital aberto com ações listadas no Novo Mercado, negociadas sob o *ticker* ETER3 na B3 S.A - Brasil Bolsa Balcão (“B3”).

Reconhecida no mercado brasileiro como “a marca da coruja”, a Eternit é líder de mercado na comercialização de telhas e sistemas construtivos de fibrocimento, além de ter atuação na industrialização e comercialização de produtos de cimento, concreto, telhas solares, bem como outros materiais de construção e respectivos acessórios.

A Companhia e suas controladas denominadas (“Grupo”) têm como principal objeto social a industrialização e a comercialização de produtos para os segmentos de coberturas (telhas de fibrocimento e de concreto) e de soluções construtivas (placas cimentícias e painel wall), bem como outros materiais de construção e respectivos acessórios. Além disso, atua na exploração e beneficiamento de fibra mineral da variedade crisotila destinada exclusivamente ao mercado externo.

Atualmente, a Eternit possui: (i) seis parques industriais de fibrocimento em operação, sendo localizados nas cidades de Colombo - PR, Hortolândia - SP, Rio de Janeiro - RJ, Goiânia - GO, Simões Filho - BA e Caucaia - CE; (ii) uma planta industrial em Manaus - AM, responsável pela produção da fibra sintética de polipropileno (PP), que tem como principal destinação a demanda cativa das unidades de fibrocimento; (iii), uma unidade industrial de telha de concreto, localizada na cidade de Atibaia-SP; e (iv) uma mineradora localizada na cidade de Minaçu - GO, responsável pela exploração e beneficiamento de crisotila com vendas destinadas exclusivamente ao mercado externo.

Com capital pulverizado, sem acordo de acionistas ou grupo controlador, a Companhia tem como acionistas pessoas físicas e jurídicas, clubes de investimento, fundos de investimento e fundações.

As demonstrações consolidadas do Grupo incluem as informações contábeis da Eternit S.A. e as de suas controladas no exercício findo em 31 de dezembro de 2024, conforme descrito a seguir:

ETERNIT S.A.

Notas Explicativas

Notas explicativas da Administração às demonstrações contábeis
Exercícios findos em 31 de dezembro de 2024 e 2023
(Em milhares de Reais - R\$, exceto quando indicado de outra maneira)

Controlada	Participação (%)	Tipo de Controle	Localização/Sede	Atividade principal
Sama S.A. Minerações Associadas	100	Direto	Minaçu/GO	Mineração, exploração e beneficiamento da fibra crisotila destinada ao mercado externo.
Tégula S.A.	100	Direto	Atibaia/SP	Industrialização e comercialização de telhas de concreto e fabricação de geradores de corrente contínua e alternada, bem como peças e acessórios.
Eternit da Amazônia Indústria de Fibrocimento Ltda.	100	Direto	Manaus/AM	Industrialização e comercialização de fibras sintéticas de polipropileno utilizadas em materiais de construção.
Confibra Indústria e Comércio Ltda	100	Direto	Hortolândia/SP	Industrialização e comercialização de telhas de fibrocimento para uso na construção.
Córdoba Consultoria e Participações Ltda.	100	Indireto	São Paulo/SP	Gestão do patrimônio e administração dos investimentos do grupo.
Engedis Distribuição Ltda.	100	Indireto	Minaçu/GO	Não possui atividade econômica.
Companhia Sulamericana de Cerâmica S.A. "CSC"	100	Direto	Caucaia/CE	Industrialização e comercialização de telhas de fibrocimento para uso na construção.
Tégula Solar S/A.	100	Indireto	Atibaia/SP	Fabricação de geradores de corrente contínua e alternada, bem como peças e acessórios.

Os principais produtos industrializados e comercializados pelo Grupo, assim como informações por segmento, estão descritos na Nota Explicativa nº 24.

1.1. Reorganização societária

Em 28 de novembro de 2024, o Conselho de Administração aprovou as incorporações das controladas Precon Goiás Industrial Ltda, Prel Empreendimentos e Participações Ltda e Atena Consultoria e Participações Ltda, pela controladora Eternit S.A.

As incorporações fazem parte de um projeto de reorganização societária, visando a simplificação e maior eficiência dos processos administrativos.

Ocorreram pelo valor de custo, na data base de 31 de outubro de 2024, suportado nos laudos de incorporação elaborados por empresa terceira especializada, não resultando em aumento ou redução do patrimônio líquido ou capital social da Companhia.

Os ativos e passivos incorporados estão demonstrados abaixo:

ETERNIT S.A.
Notas Explicativas

Notas explicativas da Administração às demonstrações contábeis
 Exercícios findos em 31 de dezembro de 2024 e 2023
 (Em milhares de Reais - R\$, exceto quando indicado de outra maneira)

PRECON GOIÁS INDUSTRIAL LTDA
BALANÇO PATRIMONIAL ENCERRADO EM 31 DE OUTUBRO DE 2024
LEGISLAÇÃO SOCIETÁRIA - R\$ MIL

ATIVO		PASSIVO	
ATIVO CIRCULANTE	17.860	PASSIVO CIRCULANTE	5.005
Caixas e equivalentes de caixa	30	Fornecedores	72
Impostos a recuperar	2.431	Partes relacionadas	2.336
Partes relacionadas	14.388	Obrigações Tributárias	96
Outros Ativos	1.011	Outros Passivos	2.501
		PASSIVO NÃO CIRCULANTE	75
		Provisões Trabalhistas	75
ATIVO NÃO CIRCULANTE	22.283	PATRIMÔNIO LÍQUIDO	35.063
Depósitos Judiciais	159	Capital social	6.700
Partes Relacionadas	22.124	Reservas de Lucros	27.308
		Resultados Acumulados	1.055
TOTAL DO ATIVO	40.143	TOTAL DO PASSIVO	40.143

PREL EMPREENDIMENTOS E PARTICIPAÇÕES LTDA
BALANÇO PATRIMONIAL ENCERRADO EM 31 DE OUTUBRO DE 2024
LEGISLAÇÃO SOCIETÁRIA - R\$ MIL

ATIVO		PASSIVO	
ATIVO CIRCULANTE	40.267	PASSIVO CIRCULANTE	1.432
Impostos a recuperar	266	Fornecedores	2
Partes relacionadas	40.001	Partes relacionadas	111
		Obrigações Tributárias	1.319
		PASSIVO NÃO CIRCULANTE	10.181
		Parcelamento de Tributos e Contribuições	10.181
ATIVO NÃO CIRCULANTE	20.138	PATRIMÔNIO LÍQUIDO	48.792
Investimentos	20.138	Capital social	5.536
		Reservas de Lucros	43.635
		Resultados Acumulados	(379)
TOTAL DO ATIVO	60.405	TOTAL DO PASSIVO	60.405

ETERNIT S.A.
Notas Explicativas

Notas explicativas da Administração às demonstrações contábeis
 Exercícios findos em 31 de dezembro de 2024 e 2023
 (Em milhares de Reais - R\$, exceto quando indicado de outra maneira)

ATENA CONSULTORIA E PARTICIPAÇÕES LTDA
 BALANÇO PATRIMONIAL ENCERRADO EM 31 DE OUTUBRO DE 2024
 LEGISLAÇÃO SOCIETÁRIA - R\$ MIL

ATIVO		P A S S I V O	
ATIVO CIRCULANTE	34.152	PASSIVO CIRCULANTE	33.973
Impostos a recuperar	27	Fornecedores	-
Partes relacionadas	34.125	Partes relacionadas	33.972
		Obrigações Tributárias	1
ATIVO NÃO CIRCULANTE	18.729	PATRIMÔNIO LÍQUIDO	18.908
Investimentos	18.729	Capital social	10
		Reservas de Lucros	20.213
		Resultados Acumulados	(1.315)
TOTAL DO ATIVO	52.881	TOTAL DO PASSIVO	52.881

1.2. Recuperação judicial

A Companhia, juntamente com suas controladas, ajuizou pedido de recuperação judicial em 19 de março de 2018, perante a Comarca da Capital do Estado de São Paulo, nos termos dos artigos 51 e seguintes da Lei nº 11.101/05.

A decisão de ajuizamento foi aprovada pelos acionistas da Companhia e pelo Conselho de Administração em Assembleia Geral Extraordinária realizada em 11 de abril de 2018, e deferida pelo Juízo da 2ª Vara de Falências e Recuperações Judiciais da Comarca da Capital de São Paulo em 16 de abril de 2018, cuja decisão foi publicada em 03 de maio de 2018.

A versão final do Plano de Recuperação Judicial (“Plano”) foi apresentada em 25 de abril de 2019, a qual foi aprovada em Assembleia Geral de Credores em 29 de maio de 2019.

Em 14 de maio de 2024 foi aprovado em Assembleia Geral de Credores o primeiro aditamento pelos credores trabalhistas. Assim, com fundamento nos artigos 58 e 63 da Lei 11.101/2005, as Recuperandas requeriram a homologação do Primeiro Aditamento e o consequente encerramento da Recuperação Judicial.

ETERNIT S.A.

Notas Explicativas

Notas explicativas da Administração às demonstrações contábeis

Exercícios findos em 31 de dezembro de 2024 e 2023

(Em milhares de Reais - R\$, exceto quando indicado de outra maneira)

Em 09 de agosto de 2024, após manifestações favoráveis do Administrador Judicial e do Ministério Público acerca do quanto requerido pelas Recuperandas, o Juiz homologou o Primeiro Aditamento e encerrou a Recuperação Judicial do Grupo Eternit, reconhecendo o cumprimento das obrigações assumidas pelas Recuperandas frente aos credores. Por fim, a sentença que encerrou a Recuperação Judicial do Grupo Eternit foi publicada no dia 20 de agosto de 2024 e, diante da ausência de recursos, o trânsito em julgado foi certificado nos autos em 19 de setembro de 2024.

Em 31 de dezembro de 2024 a dívida concursal totalizou R\$ 37.919 e US\$ 125 em moeda estrangeira, equivalente a R\$ 774 (R\$ 6,1917: 1 US\$), tendo 85% de sua dívida concursal atrelada ao Banco da Amazônia (Classe II), com amortização mensal (restando 78 parcelas) e juros pré-fixados de 7% a.a.

A movimentação do Plano de Recuperação Judicial da Companhia, desde a homologação até a data de 31 de dezembro de 2024, pode ser visualizada no quadro abaixo:

ETERNIT S.A.
Notas Explicativas

Notas explicativas da Administração às demonstrações contábeis

Exercícios findos em 31 de dezembro de 2024 e 2023

(Em milhares de Reais - R\$, exceto quando indicado de outra maneira)

Classes	Saldo aprovado no Plano RJ	Haircut	Dação	Novos créditos habilitados (desabilitados)	Juros/ encargos	Pagamentos. realizados	Saldo final
Classe I - Credores trabalhistas	6.466	-	-	10.585	-	(16.814)	237
Classe II - Credores com garantia real	36.225	-	-	-	13.288	(23.927)	25.586
Classe III - Credores quirografários:							
Opção A - R\$	107.672	(17.314)	(40.400)	(1.160)	3.578	(49.781)	2.595
Opção A - US\$	953	-	-	(520)	1	(309)	125
Opção B - R\$	84.097	(37.839)	-	-	3.242	(49.500)	-
Opção B - US\$	1.696	(763)	-	-	5	(938)	-
Classe IV - Credores microempresas e empresas de pequeno porte	4.612	-	-	11	72	(3.778)	917
Total - R\$	239.072	(55.153)	(40.400)	9.436	20.180	(143.800)	29.335
Total - US\$	2.649	(763)	-	(520)	6	(1.247)	125

ETERNIT S.A.

Notas Explicativas

Notas explicativas da Administração às demonstrações contábeis
Exercícios findos em 31 de dezembro de 2024 e 2023
(Em milhares de Reais - R\$, exceto quando indicado de outra maneira)

Conforme Primeiro Aditamento ao Plano de Recuperação de 14 de maio de 2024, demonstramos abaixo os eventos de liquidez e utilização dos Recursos Líquidos decorrentes da alienação judicial do Imóvel e terreno de Goiânia que serão destinados aos Credores Quirografários da Opção A os quais abrangem os Credores Trabalhista:

Evento de liquidez (R\$ mil)	Valor
Recursos remanescentes Aparecida de Goiânia (1º aditamento 14/05/2024)	3.111
Recursos líquidos de impostos - Terreno de Goiânia/GO	13.637
Total	16.748
Destinação	
Pagamentos à credores Classe I - excedente a R\$ 250 mil	(759)
Pagamentos à credores Classe III	(914)
Provisão para novos credores habilitados Classe III (sem dados bancários)	(37)
Total de recursos utilizados/ provisionados	(1.710)
Saldo disponível em 31 de dezembro de 2024	15.038

A íntegra do Plano de Recuperação Judicial aprovado e a ata da Assembleia Geral de Credores e a petição de solicitação e homologação do Primeiro aditamento ao Plano e Recuperação Judicial foram disponibilizadas no sítio da Comissão de Valores Mobiliários (“CVM”) e no website de Relações com Investidores da Companhia (ri.eternit.com.br).

1.3. Continuidade operacional

A Administração avaliou a capacidade da Companhia e de suas controladas em continuar operando e está convencida de que apesar das questões advindas do mineral crisotila no Brasil, possui recursos para dar continuidade a seus negócios no futuro. Assim, estas demonstrações contábeis foram preparadas com base no pressuposto de continuidade.

a) A questão jurídica do mineral crisotila no Brasil

A atividade de exploração e utilização da crisotila é regulamentada pela Lei Federal nº 9.055/95, Decreto nº 2.350/97 e normas regulamentadoras do Ministério do Trabalho e Emprego. Também está prevista na Convenção 162 da Organização Internacional do Trabalho (OIT).

A referida Lei foi objeto da Ação Direta de Inconstitucionalidade (ADI) nº 4.066 propostas pela ANAMATRA e pela ANPT perante o Supremo Tribunal Federal (STF), tendo sido julgada em 24 de agosto de 2017, onde cinco votos foram declarados pela procedência da ação e consequente inconstitucionalidade da Lei Federal e quatro votos pela sua improcedência e constitucionalidade.

ETERNIT S.A.

Notas Explicativas

Notas explicativas da Administração às demonstrações contábeis

Exercícios findos em 31 de dezembro de 2024 e 2023

(Em milhares de Reais - R\$, exceto quando indicado de outra maneira)

De acordo com o artigo 97 da Constituição Federal, a inconstitucionalidade de uma lei pressupõe voto de ao menos seis dos onze ministros, o que não ocorreu. Dessa forma, a Lei nº 9.055 não foi considerada inconstitucional.

Posteriormente foram julgadas pelo STF as ADIs nº 3.406 e nº 3.470 propostas pela Confederação Nacional dos Trabalhadores na Indústria (CNTI) contra a Lei Estadual do Rio de Janeiro que versam sobre a legalidade do uso da crisotila naquele Estado.

No julgamento, foi declarada, por maioria de votos, a improcedência das referidas ADIs, o que resultou na constitucionalidade da Lei Estadual do Rio de Janeiro. Além disso, foi declarada incidentalmente a inconstitucionalidade do artigo 2º da Lei Federal, com efeito “erga omnes”, ou seja, atingindo todo o território nacional.

Em função da publicação desta decisão, no início de dezembro de 2017, o Grupo suspendeu as atividades de sua controlada Sama (mineradora). As demais unidades de produção de telhas de fibrocimento seguiram operando através da utilização da fibra sintética de polipropileno (PP) produzida na unidade de Manaus.

Entretanto, a autora das ADIs nº 3.406 e nº 3.470 - (CNTI) solicitou à relatora delas a suspensão do efeito “erga omnes” até a publicação do acórdão, o que foi acolhido, permanecendo apenas a proibição nos Estados que proíbem a matéria-prima.

Diante da decisão acima, a Companhia retomou as atividades da controlada Sama até a publicação do acórdão e fluência do prazo para oposição dos embargos de declaração, nos termos do referido despacho.

Conforme Fato Relevante divulgado ao mercado em 10 de janeiro de 2019, o Grupo deixou de utilizar a fibra crisotila como matéria-prima na fabricação de telhas de fibrocimento. Atualmente, a produção de telhas se dá exclusivamente com a utilização de fibras sintéticas de polipropileno produzidas em sua unidade de Manaus.

Nesse contexto, a controlada Sama interrompeu a comercialização da fibra mineral de crisotila no mercado nacional, direcionando sua produção exclusivamente para o mercado externo.

ETERNIT S.A.

Notas Explicativas

Notas explicativas da Administração às demonstrações contábeis

Exercícios findos em 31 de dezembro de 2024 e 2023

(Em milhares de Reais - R\$, exceto quando indicado de outra maneira)

Em Fato Relevante divulgado ao mercado em 31 de maio de 2019, o Grupo se viu obrigado a hibernar os ativos da sua controlada Sama. A decisão de hiberná-los se deu pela não apreciação pelo Superior Tribunal Federal (“STF”) do pedido de efeito suspensivo requerido naquele processo até apreciação do mérito dos embargos de declaração, opostos em 08 de fevereiro de 2019. Nos embargos, foi requerida a modulação para o encerramento das atividades de mineração, período no qual a Sama continuaria, exclusivamente, como exportadora da fibra de crisotila.

Ao longo de 2020, a Eternit informou ao mercado que a controlada Sama havia retomado suas atividades, destinando sua produção exclusivamente ao mercado externo, amparada na Lei do Estado de Goiás nº 20.514, regulamentada pelo Decreto nº 9.518. Dessa forma, a Companhia aguarda a decisão do STF quanto à Ação Direta de Inconstitucionalidade (ADI nº 6.200) proposta pela Associação Nacional dos Procuradores do Trabalho contra a referida lei goiana.

Em junho de 2023, as ADIs nº 3.406 e nº 3.470, ajuizadas pela CNTI, mencionadas acima, transitaram em julgado, tendo sido reconhecida a inconstitucionalidade do art. 2º da Lei Federal 9055/95, com efeitos nacionais, o que em nada impacta nas atividades de exportação da Sama, uma vez que as mesmas estão amparadas pela Lei do Estado de Goiás nº 20.514/2019.

Em Fato Relevante datado de 15 de agosto de 2024, a Eternit divulgou ao mercado a edição do Projeto de Lei de autoria do Governador do Estado de Goiás, convertido na Lei n. 22.932/24, que estabelece prazo de cinco anos para o encerramento das atividades de extração e beneficiamento do amianto da variedade crisotila em todo o território do Estado de Goiás.

2. Base para preparação, apresentação das demonstrações contábeis e políticas contábeis materiais

Ao elaborar as demonstrações contábeis individuais e consolidadas, a Administração utilizou critérios de divulgação baseados em regulamentos, relevância das transações e mudanças observadas na posição patrimonial, econômica e financeira, bem como desempenho da Companhia e de suas controladas.

ETERNIT S.A.

Notas Explicativas

Notas explicativas da Administração às demonstrações contábeis

Exercícios findos em 31 de dezembro de 2024 e 2023

(Em milhares de Reais - R\$, exceto quando indicado de outra maneira)

2.1 Novos pronunciamentos técnicos, revisões e interpretações

As novas normas IFRS somente serão aplicadas no Brasil após a emissão das respectivas normas em português pelo Comitê de Pronunciamentos Contábeis e aprovação pelo Conselho Federal de Contabilidade.

Pronunciamento	Alterações/Aprimoramentos
Alterações na norma IFRS 16/CPC 06 (R2)	Acrescentam exigências de mensuração subsequente para transações de venda e leaseback, que satisfazem as exigências da IFRS 15/CPC 47 - efetiva para períodos iniciados em ou após 01/01/2024
Alteração na norma IAS 1/CPC 26 Apresentação das Demonstrações Contábeis	Esclarece aspectos a serem considerados para a classificação de passivos como circulante e não-circulante - efetiva para períodos iniciados em ou após 01/01/2024;
Alterações na IAS 7/CPC 03 (R2) e IFRS 7/CPC 40 (R1)	Esclarece que a entidade deve divulgar os acordos de financiamento de fornecedores, com informações que permitem aos usuários das demonstrações contábeis avaliarem os efeitos desses acordos sobre os passivos e fluxos de caixa da entidade - efetiva para períodos iniciados em ou após 01/01/2024
Alteração na norma IAS 8/ CPC 23 Políticas Contábeis, Mudanças de Estimativas e Retificação de Erros	Esclarecimentos à distinção entre mudanças nas estimativas contábeis e mudanças nas políticas contábeis e correção de erros

As alterações foram avaliadas pela Administração da Companhia, não havendo

efeito nas demonstrações contábeis quanto à sua aplicação.

Novas normas, revisões e interpretações emitidas que ainda não entraram em

ETERNIT S.A.

Notas Explicativas

Notas explicativas da Administração às demonstrações contábeis
Exercícios findos em 31 de dezembro de 2024 e 2023
(Em milhares de Reais - R\$, exceto quando indicado de outra maneira)

vigor em 31 de dezembro de 2024.

- a) Alterações na IAS 21/CPC 02 (R2) - exigem a divulgação de informações que permitam aos utilizadores das demonstrações contábeis compreender o impacto de uma moeda não ser cambiável - efetiva para períodos iniciados em ou após 01/01/2025.
- b) Alterações na IAS 21/CPC 02 (R2) - exigem a divulgação de informações que permitam aos utilizadores das demonstrações contábeis compreender o impacto de uma moeda não ser cambiável - efetiva para períodos iniciados em ou após 01/01/2025.
- c) Substituição da IAS 1 / IFRS 18 - apresentação e divulgação das demonstrações contábeis emitido pelo International Accounting Standards Board (IASB) em maio de 2024, que introduz subtópicos definidos, divulgação de medidas de desempenho definidas pela administração, estabelecendo novos princípios para agregar informações. Entrará em vigor a partir de 1º de janeiro de 2027.

A Administração da Companhia está avaliando os impactos práticos que tais itens possam ter em suas demonstrações financeiras, na medida em que os normativos estiverem regulamentados pela CVM.

2.2 Declaração de conformidade e base para preparação

As demonstrações contábeis individuais e consolidadas da Companhia foram preparadas e estão apresentadas de acordo com os padrões internacionais de relatórios financeiros (*International Financial Reporting Standards-“IFRS”*), emitidas pelo *International Accounting Standards Board (“IASB”)*, implementados no Brasil através do Comitê de Pronunciamentos Contábeis (“CPC”), aprovados pela Comissão de Valores Mobiliários (“CVM”) e pelo Conselho Federal de Contabilidade (“CFC”). Todas as informações relevantes das demonstrações contábeis, e apenas essas informações, estão sendo evidenciadas e correspondem às utilizadas na gestão da Administração da Companhia.

A apresentação da Demonstração do Valor Adicionado (“DVA”), individual e consolidada, é requerida pela legislação societária brasileira e pelas práticas contábeis adotadas no Brasil aplicáveis a companhias abertas. A DVA foi preparada de acordo com os critérios definidos no Pronunciamento Técnico CPC 09 - “Demonstração do Valor Adicionado”.

2.3. Base de apresentação

As demonstrações contábeis foram elaboradas com base no custo histórico, exceto por determinados instrumentos financeiros mensurados

ETERNIT S.A.

Notas Explicativas

Notas explicativas da Administração às demonstrações contábeis

Exercícios findos em 31 de dezembro de 2024 e 2023

(Em milhares de Reais - R\$, exceto quando indicado de outra maneira)

pelos seus valores justos, conforme descrito a seguir:

- (i) O custo histórico geralmente é baseado no valor justo das contraprestações pagas em troca de ativos;
- (ii) As práticas contábeis adotadas no Brasil compreendem aquelas incluídas na legislação societária brasileira, os pronunciamentos, as orientações e as interpretações técnicas emitidas pelo Comitê de Pronunciamentos Contábeis - CPC e aprovados pelo Conselho Federal de Contabilidade (“CFC”) e pela Comissão de Valores Mobiliários (“CVM”).

As IFRS não requerem a apresentação dessa demonstração. Todavia, essa demonstração está apresentada como informação suplementar, sem prejuízo do conjunto das demonstrações contábeis.

2.4. Base de consolidação e investimentos em controladas

As demonstrações contábeis consolidadas incluem as informações contábeis da Companhia e de suas controladas. O controle é obtido quando a Companhia tem o poder de definir as políticas financeiras e operacionais e de indicar e destituir a maioria dos membros da Diretoria e do Conselho de Administração de uma entidade para auferir benefícios de suas atividades.

A Administração da Eternit, baseada nos estatutos, controla as empresas listadas na Nota Explicativa nº 1 e, portanto, realiza a consolidação integral dessas entidades.

A participação dos acionistas não controladores nas empresas consolidadas é destacada nas demonstrações do resultado consolidado e das mutações do patrimônio líquido.

Nas demonstrações contábeis individuais da Companhia, o resultado das controladas é reconhecido através do método de equivalência patrimonial.

Entre os principais ajustes de consolidação estão as seguintes eliminações:

- (i) Saldos das contas de ativos e passivos, bem como dos valores de receitas e despesas entre as empresas controladora e controladas, de forma que as demonstrações contábeis consolidadas representem saldos de contas a receber e a pagar efetivamente com terceiros;
- (ii) Participações no capital e lucro líquido (prejuízo) do exercício das empresas controladas.

O exercício social das controladas incluídas na consolidação é coincidente com o da controladora. Todos os saldos e transações entre

ETERNIT S.A.

Notas Explicativas

Notas explicativas da Administração às demonstrações contábeis

Exercícios findos em 31 de dezembro de 2024 e 2023

(Em milhares de Reais - R\$, exceto quando indicado de outra maneira)

as empresas controladas foram eliminados integralmente nas informações contábeis intermediárias consolidadas. As transações entre a Companhia e as empresas controladas são realizadas em condições estabelecidas entre as partes.

Os resultados das controladas adquiridas ou alienadas durante o exercício estão incluídos nas demonstrações contábeis consolidadas do resultado a partir da data da efetiva aquisição até a data da efetiva alienação, conforme aplicável.

2.5. Aprovação das demonstrações contábeis

As demonstrações contábeis individuais e consolidadas foram recomendadas pelo Comitê de Auditoria não Estatutário, aprovadas e autorizadas para publicação pelo Conselho de Administração e ratificadas pelo Conselho Fiscal da Companhia em 11 de março de 2025.

2.6. Práticas contábeis materiais

Na aplicação das práticas contábeis materiais do Grupo, a Administração deve fazer julgamentos e elaborar estimativas a respeito dos valores contábeis dos ativos e passivos. As estimativas e as respectivas premissas são continuamente avaliadas e estão baseadas na experiência histórica e em outros fatores considerados relevantes. Os resultados efetivos podem diferir dessas estimativas.

2.7. Política contábil geral**a) Provisões**

Provisões são reconhecidas quando a Companhia tem uma obrigação presente (legal ou não formalizada) em consequência de um evento passado, é provável que benefícios econômicos sejam requeridos para liquidar a obrigação e uma estimativa confiável do valor da obrigação possa ser feita.

Quando a Companhia espera que o valor de uma provisão seja reembolsado, no todo ou em parte, por exemplo por força de um contrato de seguro, o reembolso é reconhecido como um valor separado, mas apenas quando o reembolso for praticamente certo.

A despesa relativa a qualquer provisão é apresentada na demonstração do resultado, líquida de qualquer reembolso.

b) Moeda estrangeira

Na elaboração das demonstrações contábeis de cada empresa do Grupo, as transações em moeda estrangeira, ou seja, qualquer moeda

ETERNIT S.A.

Notas Explicativas

Notas explicativas da Administração às demonstrações contábeis

Exercícios findos em 31 de dezembro de 2024 e 2023

(Em milhares de Reais - R\$, exceto quando indicado de outra maneira)

diferente da moeda funcional de cada empresa, são registradas de acordo com as taxas de câmbio vigentes na data de cada transação.

No final de cada exercício de relatório, os itens monetários em moeda estrangeira são reconvertidos pelas taxas vigentes no fim do exercício.

Os itens não monetários registrados pelo valor justo apurado em moeda estrangeira são reconvertidos pelas taxas vigentes na data em que o valor justo foi determinado. Os itens não monetários que são mensurados pelo custo histórico em uma moeda estrangeira devem ser convertidos, utilizando a taxa vigente da data da transação.

c) Dividendos e Juros sobre o capital próprio

O estatuto social assegura um dividendo mínimo obrigatório correspondente a 25% do lucro líquido de cada exercício, deduzido da constituição das reservas legal de 5% limitada a 20% do capital social e dos incentivos fiscais, conforme a Lei das Sociedades Anônimas.

Adicionalmente, a Companhia, poderá constituir, mediante proposta do Conselho de Administração, reservas de 5% limitada a 10% do capital social, além das reservas para contingências, manutenção do capital de giro e/ou ser retida como orçamento de capital. Após tais destinações, havendo ainda saldo remanescente, este será integralmente destinado ao pagamento de dividendos aos acionistas, conforme estatuto social. Para fins societários e contábeis, os juros sobre o capital próprio estão demonstrados como destinação do resultado diretamente no patrimônio líquido e são imputados ao dividendo mínimo obrigatório conforme legislação vigente.

As demais políticas contábeis estão apresentadas individualmente em suas respectivas rubricas à saber:

ETERNIT S.A.

Notas Explicativas

Notas explicativas da Administração às demonstrações contábeis

Exercícios findos em 31 de dezembro de 2024 e 2023

(Em milhares de Reais - R\$, exceto quando indicado de outra maneira)

3. Caixa e equivalentes de caixa**Política contábil**

Os saldos apresentados de caixa e equivalentes de caixa consistem em valores de liquidez imediata, com o propósito de honrar compromissos no curto prazo, rapidamente conversíveis em dinheiro, e sujeitos a risco insignificante de mudança de valor.

As aplicações financeiras, são representadas por investimentos temporários que serão mantidos até as suas datas de vencimento, com conversibilidade em caixa em mais de 90 dias da data da aplicação, e estão registrados pelos valores de custo acrescidos dos rendimentos auferidos até as datas das demonstrações contábeis, que não excedem o valor de mercado ou de realização.

	Controladora		Consolidado	
	31/12/2024	31/12/2023	31/12/2024	31/12/2023
Caixa e bancos	1.759	3.948	16.132	11.131
Aplicações financeiras (equivalentes de caixa)	-	-	58	5.408
	<u>1.759</u>	<u>3.948</u>	<u>16.190</u>	<u>16.539</u>

4. Contas a receber**Política contábil**

São registradas pelo valor faturado ajustado ao valor presente, quando aplicável, deduzidas das Perdas Esperadas com Créditos de Liquidação Duvidosa ("PECLD"). As contas a receber no mercado externo estão atualizadas com base nas taxas de câmbio vigentes nas datas das demonstrações contábeis.

O montante de perdas esperadas com créditos de liquidação duvidosa foi estimado com base na análise de risco dos créditos, que contempla histórico de perdas, percentual de inadimplência médio, situação individual dos clientes, situação do grupo econômico ao qual pertencem. As garantias reais para os débitos e a avaliação dos assessores jurídicos, também é considerada suficiente pela Administração da Companhia para cobrir eventuais perdas sobre os valores a receber:

ETERNIT S.A.

Notas Explicativas

Notas explicativas da Administração às demonstrações contábeis

Exercícios findos em 31 de dezembro de 2024 e 2023

(Em milhares de Reais - R\$, exceto quando indicado de outra maneira)

	Controladora		Consolidado	
	31/12/2024	31/12/2023	31/12/2024	31/12/2023
Mercado interno	45.396	62.828	68.294	80.520
Mercado externo (i) e (ii)	-	-	98.872	112.013
	45.396	62.828	167.166	192.533
Perdas esperadas com créditos de liquidação duvidosa (ii)	(2.486)	(4.123)	(12.691)	(12.676)
	42.910	58.705	154.475	179.857

- (i) Exportações da fibra mineral da variedade crisotila, amparada pela lei do estado de Goiás nº 20.514, de julho de 2019 e regulamentada pelo Decreto nº 9.518 de setembro de 2019.
- (ii) Possui a contratação de instrumentos financeiros não derivativo (Trava de Câmbio), que tem como objetivo, garantir a liquidação financeira da carteira de recebíveis preservando a taxa de câmbio da data do embarque da mercadoria.
- (iii) Do valor registrado no consolidado, R\$ 7.514 se referem a inadimplência de dois clientes pontuais da controlada Sama, cujo já foram acionados judicialmente pela Companhia.

Composição do saldo de contas a receber por idade de vencimento:

	Controladora		Consolidado	
	31/12/2024	31/12/2023	31/12/2024	31/12/2023
A vencer				
Até 1 ano	40.472	53.727	152.327	168.881
Valores vencidos				
Até 90 dias	1.990	4.376	2.982	9.438
Entre 91 e 180 dias	419	617	506	908
Entre 181 e 360 dias	547	1.096	786	2.897
Acima de 360 dias	1.968	3.012	10.565	10.409
	45.396	62.828	167.166	192.533
Perdas esperadas com créditos de liquidação duvidosa	(2.486)	(4.123)	(12.691)	(12.676)
	42.910	58.705	154.475	179.857

ETERNIT S.A.

Notas Explicativas

Notas explicativas da Administração às demonstrações contábeis

Exercícios findos em 31 de dezembro de 2024 e 2023

(Em milhares de Reais - R\$, exceto quando indicado de outra maneira)

Movimentação das Perdas Esperadas com Créditos de Liquidação Duvidosa (PECLD) sobre as contas a receber:

	Controladora		Consolidado	
	31/12/2024	31/12/2023	31/12/2024	31/12/2023
Saldos iniciais	(4.123)	(2.389)	(12.676)	(2.884)
Adições	(4.163)	(4.889)	(5.246)	(16.594)
Reversões	2.756	3.069	3.462	6.071
Baixa Definitiva (i)	3.044	86	3.808	86
Var cambial (Contas a Receber) (ii)	-	-	(2.039)	645
Saldo final	(2.486)	(4.123)	(12.691)	(12.676)

(i) Baixas realizadas de clientes sem expectativa de recebimento.

(ii) Variação Cambial referente à controlada SAMA.

Em 31 de dezembro de 2024, R\$ 45.553 do contas a receber do mercado externo estava atrelado a operações financeiras de duplicatas descontadas do produto ACE (Adiantamento sobre Cambiais Entregues), sendo R\$ 30.659 junto ao Banco Sofisa e R\$ 14.894 junto ao Banco Daycoval.

5. Estoques**Política contábil**

São demonstrados pelo menor valor entre o custo e o valor líquido realizável. Os custos são compostos pelos custos diretos de materiais e, se aplicável, pelos custos diretos de mão de obra e pelos custos gerais incorridos para trazê-los as suas localizações e condições existentes. Os custos dos estoques são determinados pelo método do custo médio.

O valor realizável líquido corresponde: ao preço de venda estimado dos estoques, deduzido dos custos estimados para conclusão e custos necessários para a comercialização, venda e distribuição dos estoques.

A perda estimada para redução ao valor realizável líquido considera: a provisão para a realização dos itens de estoque cujo preço de venda estimado é abaixo do custo de produção, e também para aqueles itens de giro lento e que poderão se tornar obsoletos.

ETERNIT S.A.

Notas Explicativas

Notas explicativas da Administração às demonstrações contábeis

Exercícios findos em 31 de dezembro de 2024 e 2023

(Em milhares de Reais - R\$, exceto quando indicado de outra maneira)

	Controladora		Consolidado	
	31/12/2024	31/12/2023	31/12/2024	31/12/2023
Produtos acabados	45.515	38.062	83.620	79.527
Produtos semiacabados	26.998	15.480	33.332	24.734
Mercadorias para revenda	1.295	926	3.292	2.899
Matérias-primas	22.322	15.729	42.752	34.468
Materiais auxiliares	26.203	18.469	53.761	41.405
Perda estimada para redução ao valor realizável líquido	(7.212)	(5.365)	(20.230)	(14.774)
	115.121	83.301	196.527	168.259

A movimentação da perda para redução ao valor realizável líquido dos estoques está assim representada:

	Controladora		Consolidado	
	31/12/2024	31/12/2023	31/12/2024	31/12/2023
Saldo inicial	(5.365)	(4.996)	(14.774)	(12.807)
Adições	(3.750)	(1.995)	(14.116)	(13.096)
Reversões	1.903	1.626	8.660	11.129
Saldo final	(7.212)	(5.365)	(20.230)	(14.774)

6. Tributos a recuperar**Política Contábil**

Os tributos a recuperar são registrados quando existe um direito legal para a Companhia. Ativos contingentes com probabilidade de recuperação possível, que resultam de eventos passados, cuja existência somente será confirmada, ou não, pela ocorrência de eventos futuros incertos, não são registrados.

Os saldos de tributos a recuperar são apresentados líquidos das perdas estimadas de créditos tributários e da recuperabilidade. Os impostos a recuperar representam os direitos que serão realizados por meio de compensações com obrigações futuras provenientes das operações da Companhia. A Companhia revisa continuamente a capacidade de realização desses ativos e, quando necessário, provisões são constituídas para assegurar que esses ativos sejam contabilizados com base no seu valor realizável.

ETERNIT S.A.

Notas Explicativas

Notas explicativas da Administração às demonstrações contábeis

Exercícios findos em 31 de dezembro de 2024 e 2023

(Em milhares de Reais - R\$, exceto quando indicado de outra maneira)

	Controladora		Consolidado	
	31/12/2024	31/12/2023	31/12/2024	31/12/2023
Imposto sobre circulação de mercadorias e serviços - ICMS (i)	3.684	3.410	47.245	44.964
Imposto de renda retido na fonte - IRRF	17	10	967	1.598
Imposto de renda pessoa jurídica - IRPJ (iv)	4.131	17.231	14.195	31.552
Contribuição social sobre o lucro líquido - CSLL (iv)	580	5.383	3.091	8.763
Tributos sobre importações	90	27	2.794	1.182
Programa de integração social - PIS (ii)	-	-	3.539	11.885
Contribuição para financiamento da seguridade social - COFINS (ii)	-	-	19.501	57.750
Imposto sobre produtos industrializados - IPI	-	-	1.626	3.782
Instituto nacional do seguro social- INSS	256	156	424	267
Outros	663	995	894	1.758
	9.421	27.212	94.276	163.501
Circulante	7.993	24.985	90.903	140.904
Não Circulante	1.428	2.227	3.373	22.597

- (i) Do montante registrado na rubrica do consolidado, R\$ 34.904 referem-se à créditos gerados na controlada Sama com operação totalmente dedicada ao mercado externo. A compensação do crédito poderá ser realizada de acordo com as possibilidades previstas na IN n° 715/2005 do Estado de Goiás.
- (ii) Do montante registrado na rubrica do consolidado, R\$ 10.508 referem-se à créditos gerados na controlada Sama com operação totalmente dedicada ao mercado externo e R\$ 7.199 referem-se à créditos decorrentes de um mandado de segurança que obteve trânsito em julgado favorável, que permitiu a exclusão do ICMS sobre a base de cálculo do PIS e da COFINS. O pedido de habilitação foi homologado pela RFB. Todos os créditos estão sendo compensados através de declaração de compensação com tributos federais.
- (iii) Contempla Subvenção Governamental de ICMS originado pelo programa de incentivos fiscais "Produzir".
- (iv) O montante contempla saldo negativo de IRPJ e CSLL do grupo, a ser compensado com outros tributos federais.

Notas Explicativas ETERNIT S.A.

Notas explicativas da Administração às demonstrações contábeis
Exercícios findos em 31 de dezembro de 2024 e 2023
(Em milhares de Reais - R\$, exceto quando indicado de outra maneira)

7. Investimentos e provisão para perda em investimentos

Política Contábil

São representadas por investimentos em empresas controladas, na controladora, avaliadas pelo método de equivalência patrimonial, em decorrência da participação da Companhia nessas empresas. As demonstrações financeiras das controladas são elaboradas para o mesmo exercício de divulgação que o da controladora.

Os ganhos e perdas não realizados, resultantes de transações entre a Companhia e as controladas são eliminados para fins de equivalência patrimonial no balanço individual e para fins de consolidação.

A Companhia determina, em cada data de fechamento do balanço patrimonial, se há evidência objetiva de que o investimento nas controladas sofreu perda por desvalorização. Se assim for, a Companhia calcula o montante da perda por desvalorização e reconhece o montante na demonstração do resultado.

De acordo com o CPC 36 - Demonstrações consolidadas (*IFRS 10 - Consolidated Financial Statements*), a controladora deve apresentar as participações de não controladores no balanço patrimonial consolidado, dentro do patrimônio líquido, separadamente do patrimônio líquido dos proprietários da controladora.

	Controladora	
	31/12/2024	31/12/2023
Saldo inicial	385.609	387.951
Adições aos investimentos	89.725	-
Resultado da equivalência patrimonial	39.541	39.389
Equivalência de resultado abrangente	5.262	122
Dividendo declarados	(86.612)	(55.028)
Transferência para provisão para perdas em investimentos	28.103	13.175
Incorporação	(63.755)	-
Saldo final	397.873	385.609

ETERNIT S.A.
Notas Explicativas



Notas explicativas da Administração às demonstrações contábeis
Exercícios findos em 31 de dezembro de 2024 e 2023
(Em milhares de Reais - R\$, exceto quando indicado de outra maneira)

31/12/2024 Controladas	Ativo	Passivo	Patrimônio líquido	Resultado do exercício	Partic. %	Realização do lucros nos estoques	Resultado da equivalência PPA	Resultado da equival. patrim.	Lucro não realizado nos estoques	Saldo de Investimentos	Ágio/Mais-valia	Total em provisão para perdas em investimentos	Total em investimentos
Sama S.A - Minerações Associadas	357.611	250.670	106.941	66.554	100,00	-	-	66.554	-	106.941	-	-	106.941
Córdoba Consultoria e Participações Ltda.	165.771	165.072	699	549	99,00	-	-	544	-	692	-	-	692
Companhia Sulamericana de Cerâmica S.A.	209.622	125.195	84.427	(3.315)	100,00	-	-	(3.315)	-	84.427	5.495	-	89.922
Eternit da Amazônia Indústria de Fibrocimento Ltda.	188.501	100.550	87.951	16.604	100,00	(719)	-	15.885	(1.947)	86.003	-	-	86.003
Confibra Indústria e Comércio Ltda. (*)	64.481	38.862	25.619	(7.222)	100,00	-	(4.952)	(12.173)	-	25.619	88.696	-	114.315
Tégula S.A.	24.328	90.536	(66.208)	(28.103)	100,00	-	-	(28.103)	-	(66.208)	-	66.208	-
Total	1.010.314	770.885	239.429	45.067		(719)	(4.952)	39.392	(1.947)	237.474	94.191	66.208	397.873
Equivalência das empresas incorporadas					100,00	-	-	149	-	-	-	-	-

(*) O resultado de equivalência da empresa Confibra no montante de (R\$ 11.841), está composto por (R\$ 6.889) relativo ao resultado operacional e (R\$ 4.952) referente amortização da mais valia (PPA) da combinação de negócio.



Notas Explicativas

ETERNIT S.A.

Notas explicativas da Administração às demonstrações contábeis
Exercícios findos em 31 de dezembro de 2024 e 2023

(Em milhares de Reais - R\$, exceto quando indicado de outra maneira)

31/12/2023 Controladas	Ativo	Passivo	Patrimônio líquido	Resultado do exercício	Partic. %	Realização do lucros nos estoques	Resultado da equivalência PPA	Resultado da equival. patrim.	Lucro não realizado nos estoques	Saldo de Investimentos	Total em provisão para perdas em investimentos	Ágio/Mais-valia	Total em investimentos
Sama S.A. - Minerações Associadas	344.386	236.937	107.449	44.498	99,99	-	-	44.498	-	107.449	-	-	107.449
Prel Empreendimentos e Participações Ltda.	53.640	21.551	32.090	3.506	99,70	-	-	3.495	-	31.994	-	-	31.994
Precon Goiás Industrial Ltda.	41.191	7.183	34.008	2.490	99,99	-	-	2.490	-	34.006	-	-	34.006
Companhia Sulamericana de Cerâmica S.A.	210.912	212.913	(2.003)	(4.861)	73,90	-	-	(3.592)	-	(1.480)	-	3.299	1.819
Eternit da Amazônia Indústria de Fibrocimento Ltda.	173.829	88.739	85.091	17.609	99,99	1.852	-	19.459	(1.228)	83.854	-	-	83.854
Confibra Indústria e Comércio Ltda. (*)	69.509	36.669	32.840	(8.460)	100,00	-	(5.326)	(13.786)	-	32.839	-	93.648	126.487
Tégula S.A.	43.498	81.603	(38.105)	(13.176)	99,99	-	-	(13.175)	-	(38.101)	38.101	-	-
Total	936.965	685.595	251.370	41.606		1.852	(5.326)	39.389	(1.228)	250.561	38.101	96.947	385.609

(*) O resultado de equivalência da empresa Confibra no montante de (R\$ 13.786), está composto por (R\$ 8.460) relativo ao resultado operacional e (R\$ 5.326) referente amortização da mais valia (PPA) da combinação de negócio.

Notas Explicativas

ETERNIT S.A.

Notas explicativas da Administração às demonstrações contábeis
Exercícios findos em 31 de dezembro de 2024 e 2023
(Em milhares de Reais - R\$, exceto quando indicado de outra maneira)

8. Partes relacionadas

Política Contábil

Saldos e transações de partes relacionadas, quaisquer receitas ou despesas não realizadas derivadas de transações de partes relacionadas e lucros não realizados provenientes de operações efetuadas entre a Companhia e as empresas controladas, são eliminadas. Ganhos não realizados oriundos de transações com controladas registradas por equivalência patrimonial são eliminados contra o investimento na proporção da participação da Companhia na controlada. Perdas não realizadas são eliminadas da mesma maneira que os ganhos não realizados.

8.1 Saldos e transações da controladora com partes relacionadas:

	Controladora			
	31/12/2024		31/12/2023	
	Ativo	Passivo	Ativo	Passivo
Controlada				
Atena Consultoria e Participações Ltda.	-	-	-	(20.568)
Córdoba Consultoria e Participações Ltda.	64.476	-	175.448	(1)
Eternit da Amazônia Indústria de Fibrocimento Ltda.	44.157	(3.520)	16.167	(1.641)
Precon Goiás Industrial Ltda.	-	-	2.490	(23.799)
Prel Empreendimentos e Participações Ltda.	-	-	3.495	(8.384)
Sama S.A - Minerações Associadas	72.350	(9.026)	48.505	(658)
Companhia Sulamericana de Cerâmica	34.047	(60)	2.341	(38)
Confibra Indústria e Comércio Ltda.	9.532	(1.085)	4.308	(80)
Tégula S.A.	7.251	(1.959)	7.485	(33)
Total controladas	231.813	(15.650)	260.239	(55.202)
Circulante	229.918	(15.650)	256.195	(32.221)
Não circulante	1.895	-	4.044	(22.981)

Notas Explicativas

ETERNIT S.A.

Notas explicativas da Administração às demonstrações contábeis
Exercícios findos em 31 de dezembro de 2024 e 2023
(Em milhares de Reais - R\$, exceto quando indicado de outra maneira)

Eternit

	Clientes (i)		Notas de débito (ii)		Dividendos		Conta corrente (iv)		Cessão de crédito (v)		Total	
	31/12/2024	31/12/2023	31/12/2024	31/12/2023	31/12/2024	31/12/2023	31/12/2024	31/12/2023	31/12/2024	31/12/2023	31/12/2024	31/12/2023
No Ativo												
Controladora												
Córdoba Consultoria e Participações Ltda.	-	-	-	-	543	-	63.933	175.448	-	-	64.476	175.448
Eternit da Amazônia Indústria de Fibrocimento Ltda.	-	-	30.414	6.978	13.743	9.189	-	-	-	-	44.157	16.167
Precon Goiás Industrial Ltda.	-	-	-	-	-	2.490	-	-	-	-	-	2.490
Prel Empreendimentos e Participações Ltda.	-	-	-	-	-	3.495	-	-	-	-	-	3.495
Companhia Sulamericana de Cerâmica	7.966	508	26.081	1.833	-	-	-	-	-	-	34.047	2.341
Sama S.A - Minerações Associadas	-	-	25	8.651	72.325	39.854	-	-	-	-	72.350	48.505
Confibra Indústria e Comércio Ltda.	397	134	9.135	4.174	-	-	-	-	-	-	9.532	4.308
Tégula S.A.	3	-	7.248	5.504	-	-	-	-	-	1.981	7.251	7.485
Total controladas	8.366	642	72.903	27.140	86.611	55.028	63.933	175.448	-	1.981	231.813	260.239

	Fornecedores (i)		Notas de débito (ii)		Adiantamento de Clientes		Mútuo (iii)		Conta Corrente (iv)		Cessão de Crédito (v)		Total	
	31/12/2024	31/12/2023	31/12/2024	31/12/2023	31/12/2024	31/12/2023	31/12/2024	31/12/2023	31/12/2024	31/12/2023	31/12/2024	31/12/2023	31/12/2024	31/12/2023
No Passivo														
Controladora														
Atena Consultoria e Participações Ltda.	-	-	-	-	-	-	-	-	-	(20.568)	-	-	-	(20.568)
Córdoba Consultoria e Participações Ltda.	-	-	-	(1)	-	-	-	-	-	-	-	-	-	(1)
Eternit da Amazônia Indústria de Fibrocimento Ltda.	(3.454)	(1.590)	(66)	-	-	(51)	-	-	-	-	-	-	(3.520)	(1.641)
Precon Goiás Industrial Ltda.	-	-	-	(411)	-	-	-	(23.388)	-	-	-	-	-	(23.799)
Prel Empreendimentos e Participações Ltda.	-	(47)	-	(1)	-	-	-	-	-	(7.833)	-	(503)	-	(8.384)
Companhia Sulamericana de Cerâmica	-	(30)	(60)	(8)	-	-	-	-	-	-	-	-	(60)	(38)
Sama S.A - Minerações Associadas	-	-	(9.026)	(658)	-	-	-	-	-	-	-	-	(9.026)	(658)
Confibra Indústria e Comércio Ltda.	(894)	(80)	(191)	-	-	-	-	-	-	-	-	-	(1.085)	(80)
Tégula S.A.	-	-	(1.959)	(33)	-	-	-	-	-	-	-	-	(1.959)	(33)
Total controladas	(4.348)	(1.747)	(11.302)	(1.112)	-	(51)	-	(23.388)	-	(28.401)	-	(503)	(15.650)	(55.202)

(i) Fornecimento de matéria-prima (fibra sintética) e/ ou produtos acabados e prestação de serviços, eliminados nas informações contábeis consolidadas do Grupo.

(ii) Reembolsos de despesas corporativas sem vencimento predeterminado e sem incidência de juros.

(iii) Contratos de mútuo sobre os quais incidem Imposto sobre Operações Financeiras - IOF, IRRF e variação de 100% a.a. do CDI, com prazo de amortização de 24 meses a partir da data do aditamento, renováveis por mais 24 meses.

(iv) Valores transferidos às controladas Atena e Córdoba responsáveis pela administração e pagamento de fornecedores do Grupo.

(v) Cessão de crédito celebrada em dezembro/2018, sem vencimento predeterminado e sem incidência de juros.

Notas Explicativas

(vi) Compra antecipada de insumo para a produção de polipropileno.

(vii) Distribuição de dividendos relativo ao lucro líquido auferido nas controladas no exercício findado em 31/12/2023.

As transações entre partes relacionadas são efetuadas em condições estabelecidas entre as partes. A seguir estão demonstradas essas transações até 31 de dezembro de 2024.

	Vendas		Compras		Despesas administrativas		Juros sobre mútuo despesa	
	31/12/2024	31/12/2023	31/12/2024	31/12/2023	31/12/2024	31/12/2023	31/12/2024	31/12/2023
No Resultado								
Controladora								
Córdoba Consultoria e Participações Ltda.	-	-	-	-	(1)	(1)	-	-
Eternit da Amazônia Indústria de Fibrocimento Ltda.	-	-	(105.168)	(108.586)	-	-	-	-
Precon Goiás Industrial Ltda.	-	-	-	-	-	-	(1.921)	(3.070)
Companhia Sulamericana de Cerâmica	5.813	21.203	(28)	-	-	-	-	-
Confibra Indústria e Comércio Ltda.	4.827	9.850	-	-	-	-	-	-
Tégula S.A.	194	218	(94)	(102)	-	-	-	-
Total	10.834	31.271	(105.290)	(108.688)	(1)	(1)	(1.921)	(3.070)

8.2 Remuneração do pessoal-chave da Administração

O Grupo reconheceu as despesas pagas com remuneração e benefícios de curto e longo prazo do Conselho de Administração, Conselho Fiscal e Diretoria, conforme demonstrado a seguir:

	Controladora		Consolidado	
	31/12/2024	31/12/2023	31/12/2024	31/12/2023
Salário, honorários e benefícios	5.443	5.529	8.129	8.151
Bônus (inclusive encargos)	1.796	5.046	1.796	5.046
Benefício pós-emprego	479	447	479	447
	7.718	11.022	10.404	13.644

A remuneração da Administração e Conselho Fiscal é estabelecida em Assembleia Geral Ordinária (AGO) de acordo com a legislação societária e Estatuto Social da Companhia.

Deste modo, o montante global da remuneração anual da Administração e do Conselho Fiscal foi apresentado e aprovada na AGO realizada em 09 de abril de 2024, o qual foi fixado em até R\$ 15.109, sendo R\$ 11.277 para a Diretoria Estatutária, R\$ 3.440 para o Conselho de Administração e R\$ 392 para o Conselho Fiscal para o exercício de 2024 (R\$ 14.614 para o exercício de 2023).

No exercício findo em 31 de dezembro de 2024, a posição acionária da Administração foi de 45.387 ações ETER3, representando 1,11% do total em circulação (459.957 ações - ETER3 no exercício findado em 31 de dezembro de 2023).

ETERNIT S.A.
Notas Explicativas

Notas explicativas da Administração às demonstrações contábeis
Exercícios findos em 31 de dezembro de 2024 e 2023
(Em milhares de Reais - R\$, exceto quando indicado de outra maneira)
9. Imobilizado
Política contábil

O imobilizado está demonstrado ao valor de custo, deduzido de depreciação e perda por redução ao valor recuperável (*impairment*), quando aplicável.

São registrados como parte dos custos das imobilizações em andamento, os honorários profissionais diretamente atribuíveis para colocar o ativo no local e condições de uso e os custos de empréstimos, até que os bens estejam concluídos.

Os gastos incorridos com manutenção e reparo são contabilizados como ativo somente se os benefícios econômicos associados a esses itens forem prováveis e se os valores puderem ser mensurados de forma confiável. Todos os demais custos de reparos e manutenção são reconhecidos na demonstração do resultado, quando incorridos.

A depreciação desses ativos inicia quando eles estão prontos para o uso pretendido na mesma base dos outros ativos imobilizados. O cálculo da depreciação dos bens do ativo imobilizado é realizado pelo método linear a taxas que consideram a vida útil-econômica estimada de cada ativo.

Redução ao valor recuperável de ativos tangíveis

No fim de cada exercício, a Companhia revisa o valor contábil de seus ativos tangíveis para determinar se há alguma indicação de que tais ativos sofreram alguma perda por redução ao valor recuperável (*impairment*). Se houver tal indicação, o montante recuperável do ativo é estimado com a finalidade de mensurar o montante dessa perda. Se o montante recuperável de um ativo (ou unidade geradora de caixa) calculado for menor que seu valor contábil, o valor contábil é reduzido ao seu valor recuperável. A perda por redução ao valor recuperável é reconhecida imediatamente no resultado.

	Controladora						Total
	Terrenos	Edifícios e benfeitorias	Máquinas e equipamentos, ferramentas e instalações	Veículos	Equipamentos de Informática, móveis e utensílios	Imobilizações em andamento	
Custo							
Saldos em 31 de dezembro de 2022	3.759	37.912	198.826	884	11.055	56.152	308.588
Adições	-	-	-	-	-	19.980	19.980
Baixas	-	-	(1.155)	-	(111)	-	(1.266)
Transferência	62	694	37.551	32	525	(38.864)	-
Saldos em 31 de dezembro de 2023	3.821	38.606	235.222	916	11.469	37.268	327.302
Saldos em 1º de janeiro de 2024	3.821	38.606	235.222	916	11.469	37.268	327.302
Adições	-	-	-	-	-	19.497	19.497
Baixas	(602)	-	-	-	-	-	(602)
Transferência	556	4.251	41.447	-	8.446	(54.700)	-
Saldos em 31 de dezembro de 2024	3.775	42.857	276.669	916	19.915	2.065	346.197
Depreciação acumulada							
Saldos em 31 de dezembro de 2022	-	(26.520)	(102.076)	(556)	(9.292)	-	(138.444)

ETERNIT S.A.
Notas Explicativas

Notas explicativas da Administração às demonstrações contábeis
Exercícios findos em 31 de dezembro de 2024 e 2023
(Em milhares de Reais - R\$, exceto quando indicado de outra maneira)

Adições	-	(888)	(15.152)	(114)	(469)	-	(16.623)
Baixas	-	-	838	(1)	113	-	950
Transferência	-	8	-	-	(8)	-	-
Saldos em 31 de dezembro de 2023	-	(27.400)	(116.390)	(671)	(9.656)	-	(154.117)
Saldos em 1º de janeiro de 2024	-	(27.400)	(116.390)	(671)	(9.656)	-	(154.117)
Adições	-	(1.275)	(18.260)	(13)	(1.376)	-	(20.924)
Saldos em 31 de dezembro de 2024	-	(28.675)	(134.650)	(684)	(11.032)	-	(175.041)
Perda de ativos por substituição de matéria-prima							
Saldos em 31 de dezembro de 2022	-	(612)	(4.907)	-	-	-	(5.519)
Saldos em 31 de dezembro de 2023	-	(612)	(4.907)	-	-	-	(5.519)
Saldos em 31 de dezembro de 2024	-	(612)	(4.907)	-	-	-	(5.519)
Perda por redução do valor recuperável impairment							
Saldos em 1º de janeiro de 2024	-	-	-	-	-	-	-
Adições	-	-	(5.627)	-	-	-	(5.627)
Saldos em 31 de dezembro de 2024	-	-	(5.627)	-	-	-	(5.627)
Valor residual							
Saldos em 31 de dezembro de 2022	3.759	10.780	91.843	328	1.763	56.152	164.625
Saldos em 31 de dezembro de 2023	3.821	10.594	113.925	245	1.813	37.268	167.666
Saldos em 31 de dezembro de 2024	3.775	13.570	131.485	232	8.883	2.065	160.010

Os bens do ativo imobilizado dados em garantia estão divulgados conforme a Nota Explicativa nº 27.

Consolidado

	Terrenos	Edifícios e benfeitorias	Máquinas e equipamentos, ferramentas e instalações	Veículos	Equipamentos de Informática, móveis e utensílios	Mais-valia Imobilizado	Desmobilização e contenção da mina	Imobilizações em andamento	Total
Custo									
Saldos em 31 de dezembro de 2022	6.074	67.367	579.063	23.485	26.095	44.184	24.276	117.131	887.675
Adições	197	1.005	1.931	783	-	-	-	201.757	205.673
Baixas	-	(620)	(12.600)	(2.464)	(1.039)	-	-	(418)	(17.141)
Transferência	-	841	42.366	11.470	1.137	-	2.514	(58.328)	-
Saldos em 31 de dezembro de 2023	6.271	68.593	610.760	33.274	26.193	44.184	26.790	260.142	1.076.207
Saldos em 1º de janeiro de 2024	6.271	68.593	610.760	33.274	26.193	44.184	26.790	260.142	1.076.207
Adições	-	-	-	-	-	-	-	71.158	71.158
Baixas	(602)	-	(1.816)	(10)	(125)	-	-	(19)	(2.572)
Transferência	556	86.702	191.782	15.834	12.810	-	12.444	(320.128)	-
Saldos em 31 de dezembro de 2024	6.225	155.295	800.726	49.098	38.878	44.184	39.234	11.153	1.144.793
Depreciação acumulada									
Saldos em 31 de dezembro de 2022	-	(46.120)	(396.455)	(22.828)	(22.101)	(324)	(14.705)	-	(502.533)
Adições	-	(1.833)	(23.294)	(918)	(869)	(390)	(1.206)	-	(28.510)
Baixas	-	237	13.262	1.438	235	-	-	-	15.172
Transferências	-	7	-	-	(7)	-	-	-	-
Saldos em 31 de dezembro de 2023	-	(47.709)	(406.487)	(22.308)	(22.742)	(714)	(15.911)	-	(515.871)
Saldos em 1º de janeiro de 2024	-	(47.709)	(406.487)	(22.308)	(22.742)	(714)	(15.911)	-	(515.871)

ETERNIT S.A.
Notas Explicativas

Notas explicativas da Administração às demonstrações contábeis
Exercícios findos em 31 de dezembro de 2024 e 2023
(Em milhares de Reais - R\$, exceto quando indicado de outra maneira)
Consolidado

	Terrenos	Edifícios e benfeitorias	Máquinas e equipamentos, ferramentas e instalações	Veículos	Equipamentos de Informática, móveis e utensílios	Mais-valia Imobilizado	Desmobilização e contenção da mina	Imobilizações em andamento	Total
Adições	-	(4.962)	(36.502)	(3.466)	(2.189)	(1.171)	(1.464)	-	(49.754)
Baixas	-	-	1.583	9	109	-	-	-	1.701
Saldos em 31 de dezembro de 2024	-	(52.671)	(441.406)	(25.765)	(24.822)	(1.885)	(17.375)	-	(563.924)
Perda de ativos por substituição de matéria-prima									
Saldos em 31 de dezembro de 2022	-	(612)	(4.907)	-	-	-	-	-	(5.519)
Saldos em 31 de dezembro de 2023	-	(612)	(4.907)	-	-	-	-	-	(5.519)
Saldos em 31 de dezembro de 2024	-	(612)	(4.907)	-	-	-	-	-	(5.519)
Perda por redução do valor recuperável impairment e descontinuidade									
Saldos em 31 de dezembro de 2022	(1.530)	(4.913)	(7.424)	19	(252)	-	(9.569)	6	(23.663)
Reversão	-	332	1.473	804	301	-	1.219	-	4.129
Saldos em 31 de dezembro de 2023	(1.530)	(4.581)	(5.951)	823	49	-	(8.350)	6	(19.534)
Saldos em 1º de janeiro de 2024	(1.530)	(4.581)	(5.951)	823	49	-	(8.350)	6	(19.534)
Adição	-	-	(5.627)	-	-	-	-	-	(5.627)
Provisão líquida para perda do imobilizado (i)	1.530	2.990	(11.580)	3.447	205	-	1.463	(4)	(1.949)
Transferências	-	-	846	-	-	-	-	-	846
Saldos em 31 de dezembro 2024 (ii)	-	(1.591)	(22.312)	4.270	254	-	(6.887)	2	(26.264)
Valor residual									
Saldos em 31 de dezembro de 2022	4.544	15.722	170.277	676	3.742	43.860	2	117.137	355.960
Saldos em 31 de dezembro de 2023	4.741	15.691	193.415	11.789	3.500	43.470	2.529	260.148	535.283
Saldos em 31 de dezembro de 2024	6.225	100.421	332.101	27.603	14.310	42.299	14.972	11.155	549.086

(i) Refere-se principalmente a provisão de descontinuidade da linha fotovoltaica;

(ii) Vide nota explicativa nº 32.

**Notas explicativas da Administração às demonstrações contábeis
Exercícios findos em 31 de dezembro de 2024 e 2023
(Em milhares de Reais - R\$, exceto quando indicado de outra maneira)**

Perda por redução ao valor recuperável - teste de *impairment*

A Companhia atualmente possui três Unidades Geradoras de Caixa (“UGC”) em operação: (i) Fibrocimento, que contemplam os ativos para a produção de telhas de fibrocimento, com fábricas em Colombo-PR, Hortolândia-SP, Rio de Janeiro-RJ, Goiânia-GO, Simões Filho-BA e Caucaia - CE e (Eternit da Amazônia), que contemplam os ativos para produção de fibra sintética de polipropileno com unidade localizada em Manaus; (ii) Telhas de Concreto (Tégula), com uma unidade localizada na cidade de Atibaia-SP e (iii) (Sama), mineradora, responsável pela exploração e beneficiamento da fibra mineral de variedade crisotila que, destina a totalidade da operação para fins exclusivos de exportação amparada na Lei do Estado de Goiás nº 20.514, regulamentada pelo Decreto nº 9.518.

A última revisão realizada do valor recuperável de seus ativos relevantes ocorreu em 31 de dezembro de 2024. A revisão foi preparada por uma empresa especializada independente e efetuada com base no cálculo do valor em uso e/ou no valor líquido de venda dos ativos. A conclusão dos testes de recuperabilidade destes ativos da Companhia e de suas controladas não resultou na necessidade de reconhecimento de perda no exercício.

As metodologias utilizadas para o teste de recuperabilidade dos ativos da Companhia, foram: (i) fluxo de caixa descontado para a UGC de Fibrocimento, contemplando a produção de fibra sintética de polipropileno (Eternit da Amazônia) e a produção de telhas de fibrocimento; e (ii) valor líquido de venda dos ativos para a UGC de Telhas de Concreto (Tégula).

O efeito da reversão referente à depreciação e amortização no exercício findo em 31 de dezembro de 2024, sobre o saldo de perdas por redução ao valor recuperável das unidades de negócio Telhas de Concreto e Mineradora, registradas em anos anteriores, foi de R\$ 8.458 no consolidado.

UGC Fibrocimento

As unidades industriais da Eternit S/A e Confibra juntamente com a unidade que produz a fibra sintética de polipropileno (PP), localizada em Manaus, são consideradas como uma única UGC para fins de teste de recuperabilidade.

Dessa forma, a Companhia fez a revisão do valor recuperável da UGC no exercício findo em 31 de dezembro de 2024, utilizando as principais premissas para o cálculo do valor em uso mencionadas a seguir:

- **Período de avaliação:** dez anos;
- **Taxa de crescimento:** receitas, custos e despesas com base no orçamento 2025 aprovado pelo Conselho de Administração e, a partir do segundo ano, premissas macroeconômicas, tais como PIB e inflação projetada e a taxa nominal de 34% para o imposto de renda e contribuição social;

**Notas Explicativas ETERNIT S.A.****Notas explicativas da Administração às demonstrações contábeis
Exercícios findos em 31 de dezembro de 2024 e 2023
(Em milhares de Reais - R\$, exceto quando indicado de outra maneira)**

▪ **Taxa de desconto:** custo ponderado de capital do Grupo (WACC) de 15,7% a.a. O valor dos ativos operacionais da UGC não está fundamentado em 31 de dezembro de 2024, apresentando sinais de *impairment* no valor de R\$ 5.267 que representa menos de 1% dos ativos testados.

UGC Telhas de Concreto (Tégula)

Para realizar o teste de recuperabilidade dos principais ativos do imobilizado da Companhia, alocados nas classes de máquinas e equipamentos, edificações e benfeitorias, moldes, terrenos e demais ativos, a Companhia utilizou o modelo do valor justo líquido de despesa de venda.

O valor resultante da avaliação a valor justo da UGC no exercício findo de 31 de dezembro de 2024 foi de R\$ 66.339, sendo muito superior ao valor contábil de R\$ 31.953.

A mensuração considerou os seguintes métodos de avaliação:

- (i) **Edificações e benfeitorias:** custo de reprodução. Por apresentarem valores de realização por valor líquido de venda superior ao valor contábil, não apresentaram perda por redução no valor recuperável (*impairment*);
- (ii) **Terrenos:** método comparativo. Por apresentarem valores de realização por valor líquido de venda superior ao valor contábil não apresentaram perda por redução no valor recuperável (*impairment*);
- (iii) **Máquinas, equipamentos, moldes e demais ativos:** valor de mercado para os itens similares encontrados no mercado e custo de aquisição depreciado para os itens que não possuem similares no mercado. Por apresentarem valores de realização por valor líquido de venda superior ao valor contábil não apresentaram perda por redução no valor recuperável (*impairment*).

Deste modo, a Companhia não registrou provisão para perda por redução no valor recuperável dos ativos imobilizados e intangível, uma vez que o seu valor justo foi superior ao valor contábil.

UGC Mineração (Sama)

Nas demonstrações contábeis do exercício findo em 31 de dezembro de 2019, a Companhia registrou uma provisão para perda por recuperabilidade de seus ativos correspondente a R\$ 7.930, não havendo a necessidade de revisão da UGC no exercício findo em 31 de dezembro de 2024 decorrente, principalmente, às incertezas jurídicas que possam afetar a continuidade operativa da controlada.

Nesse sentido, a Administração aguarda a decisão do STF quanto à Ação Direta de Inconstitucionalidade proposta pela ANPT (Associação Nacional dos Procuradores do Trabalho) contra a Lei do Estado de Goiás, de forma a revisar o teste de recuperabilidade de seus ativos.

Notas Explicativas ETERNIT S.A.



Notas explicativas da Administração às demonstrações contábeis
Exercícios findos em 31 de dezembro de 2024 e 2023
(Em milhares de Reais - R\$, exceto quando indicado de outra maneira)

10. Intangível

Política contábil

Software

O software é definido como um ativo intangível quando for separável, ou seja, puder ser separado da entidade e vendido, transferido, licenciado, alugado ou trocado, individualmente ou junto com um contrato, ativo ou passivo relacionado, independente da intenção de uso pela entidade; ou resultar de direitos contratuais ou outros direitos legais, independentemente de tais direitos serem transferíveis ou separáveis da entidade ou de outros direitos e obrigações. O cálculo da amortização é realizado pelo método linear a taxas que consideram a vida útil-econômica estimada. É iniciada a partir do momento em que o ativo esteja disponível para uso.

Ágio por expectativa de rentabilidade futura

O ágio (goodwill) é representado pela diferença positiva entre o valor pago e ou a pagar pela aquisição de um negócio e o montante líquido do valor justo dos ativos e passivos da controlada adquirida em uma combinação de negócios. Esse ágio não é amortizado contabilmente e somente é baixado por alienação ou por *impairment*, através de teste anual para identificar a necessidade de registro de perdas. Ainda, tal ágio é realizado (amortizado) para fins fiscais, tendo por base a legislação vigente, sendo que o correspondente imposto de renda e contribuição social diferido deve ser constituído.

Carteira de clientes

A carteira de clientes é reconhecida apenas em uma combinação de negócios, pelo valor justo na data da aquisição. As relações com clientes têm vida útil definida e, portanto, são amortizadas. A amortização da carteira de clientes é calculada usando o método linear durante a vida esperada da relação com o cliente.

	Software	Intangível em andamento	Total
Custo			
Saldo em 1º de janeiro de 2023	15.481	-	15.481
Adições	2		2
Saldo em 31 de dezembro de 2023	15.483	-	15.483
Saldo em 1º de janeiro de 2024	15.483		15.483
Adições	-	3.116	3.116
Transferências	3.116	(3.116)	-
Saldo em 31 de dezembro de 2024	18.599	-	18.599
Amortização			
Saldo em 1º de janeiro de 2023	(15.200)	-	(15.200)



Notas Explicativas ETERNIT S.A.

**Notas explicativas da Administração às demonstrações contábeis
Exercícios findos em 31 de dezembro de 2024 e 2023
(Em milhares de Reais - R\$, exceto quando indicado de outra maneira)**

	Software	Intangível em andamento	Total
Adições	(160)	-	(160)
Saldo em 31 de dezembro de 2023	(15.360)	-	(15.360)
Saldo em 1º de janeiro de 2024	(15.360)	-	(15.360)
Adições	(1.184)	-	(1.184)
Saldo em 31 de dezembro de 2024	(16.544)	-	(16.544)
Perda por redução do valor recuperável			
Perda de ativos por substituição de matéria-prima			
Valor residual			
Saldo em 31 de dezembro de 2022	281	-	281
Saldo em 31 de dezembro de 2023	123	-	123
Saldo em 31 de dezembro de 2024	2.055	-	2.055

Notas Explicativas ETERNIT S.A.



Notas explicativas da Administração às demonstrações contábeis
Exercícios findos em 31 de dezembro de 2024 e 2023
(Em milhares de Reais - R\$, exceto quando indicado de outra maneira)

	Consolidado						
	Software	Mais-valia da carteira de clientes	Marcas e Patentes	Ágio	Outros	Intangível em andamento	Total
Custo							
Saldo em 1º de janeiro de 2023	25.503	29.034	957	72.517	-	-	128.011
Adições	188	-	-	2.508	-	-	2.696
Baixas	126	-	-	-	-	-	126
Transferência	-	7.377	-	(7.377)	-	-	-
Saldo em 31 de dezembro de 2023	25.817	36.411	957	67.648	-	-	130.833
Saldo em 1º de janeiro de 2024	25.817	36.411	957	67.648	-	-	130.833
Aquisição Confibra	-	-	-	-	-	414	414
Adições	247	-	-	-	-	3.724	3.971
Baixas	(15)	-	-	-	-	15	-
Transferências	3.796	-	-	-	240	(4.153)	(117)
Saldo em 31 de dezembro de 2024	29.845	36.411	957	67.648	240	-	135.101
Amortização							
Saldo em 1º de janeiro de 2023	(25.041)	(2.233)	-	-	-	-	(27.274)
Adições	(386)	(7.290)	-	-	-	-	(7.676)
Baixas	59	-	-	-	-	-	59
Saldo em 31 de dezembro de 2023	(25.368)	(9.523)	-	-	-	-	(34.891)
Saldo em 1º de janeiro de 2024	(25.368)	(9.523)	-	-	-	-	(34.891)
Adições	(1.499)	(6.722)	-	-	-	-	(8.221)
Baixas	7	-	-	-	(8)	-	(1)
Transferências	(45)	-	-	-	-	-	(45)
Saldo em 31 de dezembro de 2024	(26.905)	(16.245)	-	-	(8)	-	(43.158)
Perda por redução do valor recuperável							
Saldo em 1º de janeiro de 2023	94	-	(956)	(16.558)	-	-	(17.420)
Reversões	526	-	-	-	-	-	526



Notas Explicativas ETERNIT S.A.

**Notas explicativas da Administração às demonstrações contábeis
Exercícios findos em 31 de dezembro de 2024 e 2023
(Em milhares de Reais - R\$, exceto quando indicado de outra maneira)**

	Consolidado						
	Software	Mais-valia da carteira de clientes	Marcas e Patentes	Ágio	Outros	Intangível em andamento	Total
Saldo em 31 de janeiro de 2023	620	-	(956)	(16.558)	-	-	(16.894)
Saldo em 1º de janeiro de 2024	620	-	(956)	(16.558)	-	-	(16.894)
Adições	-	-	-	-	-	-	-
Transferências	(845)	-	-	-	-	-	(845)
Reversão	220	-	-	-	-	-	220
Saldo em 31 de dezembro de 2024	(5)	-	(956)	(16.558)	-	-	(17.519)
Valor residual							
Saldo em 31 de dezembro de 2022	556	26.800	1	55.959	-	-	83.316
Saldo em 31 de dezembro de 2023	1.069	26.888	1	51.090	-	-	79.048
Saldo em 31 de dezembro de 2024	2.935	20.166	1	51.090	232	-	74.424

**Notas explicativas da Administração às demonstrações contábeis
Exercícios findos em 31 de dezembro de 2024 e 2023
(Em milhares de Reais - R\$, exceto quando indicado de outra maneira)**

11. Ativo de direito de uso e obrigações de arrendamento

Política Contábil

Os direitos de uso de ativos e passivos de arrendamentos correspondem a contratos de arrendamentos de terras, galpões, máquinas, equipamentos e edifícios, superiores a 12 meses, de valor substancial e uso exclusivo. O direito de uso dos ativos e o passivo dos arrendamentos são reconhecidos pelo valor futuro das contraprestações assumidas no contrato, trazidos ao valor presente líquido, considerando a taxa incremental de financiamento. O direito de uso dos ativos é amortizado em bases lineares pelo prazo vigente do contrato no resultado dos exercícios e registrado na linha competente à sua natureza, assim como as despesas de juros, correspondentes à amortização do ajuste ao valor presente líquido dos contratos, são alocadas no “resultado financeiro”.

O principal efeito decorre do reconhecimento do contrato de alugue referente ao terreno e galpão industrial onde se encontra instalada a fábrica que produz a fibra sintética de polipropileno, localizada em Manaus-AM. O referido contrato de aluguel vencerá em março de 2027.

Para o cálculo do valor presente foi utilizada a taxa de desconto de 15% a.a., correspondente ao custo médio ponderado para o financiamento de ativos desta categoria, haja vista que a Companhia possui o direito de controlar o ativo por um longo período em troca de contraprestação.

	Consolidado	
	Edifícios	Total
Ativo		
Saldo inicial em 1º de janeiro de 2023	15.920	15.920
Adições	1.618	1.618
Depreciação	(1.469)	(1.469)
Saldo inicial em 31 de dezembro de 2023	16.069	16.069
Saldo inicial em 1º de janeiro de 2024	16.069	16.069
Reversão	1.651	1.651
Depreciação	(1.697)	(1.697)
Saldo inicial em 31 de dezembro de 2024	16.023	16.023
Passivo		
Saldo inicial em 1º de janeiro de 2023	(15.947)	(15.947)
Reversão	(1.618)	(1.618)
Pagamento	3.456	3.456

Notas Explicativas
ETERNIT S.A.**Notas explicativas da Administração às demonstrações contábeis**
Exercícios findos em 31 de dezembro de 2024 e 2023
(Em milhares de Reais - R\$, exceto quando indicado de outra maneira)

	Consolidado	
	Edifícios	Total
Correção	(2.125)	(2.125)
Saldo inicial em 31 de dezembro de 2023	(16.234)	(16.234)
Saldo inicial em 1º de janeiro de 2024	(16.234)	(16.234)
Reversão	(1.638)	(1.638)
Pagamento	3.603	3.603
Correção	(2.256)	(2.256)
Saldo inicial em 31 de dezembro de 2024	(16.525)	(16.525)
Circulante	(3.607)	(3.607)
Não Circulante	(12.918)	(12.918)
Resultado		
Depreciação	1.469	1.469
Juros	2.125	2.125
Total das despesas apropriadas no resultado de 31 de dezembro de 2023	3.594	3.594
Depreciação	1.697	1.697
Juros	2.256	2.256
Total das despesas apropriadas no resultado de 31 de dezembro de 2024	3.953	3.953

Notas Explicativas
ETERMIT S.A.



Notas explicativas da Administração às demonstrações contábeis
Exercícios findos em 31 de dezembro de 2024 e 2023
(Em milhares de Reais - R\$, exceto quando indicado de outra maneira)

12. Fornecedores

	Controladora		Consolidado	
	31/12/2024	31/12/2023	31/12/2024	31/12/2023
Mercado interno	26.923	23.957	76.184	70.300
Mercado externo	1.943	1.589	6.357	588
Mercado interno recuperação Judicial (i)	1.955	2.904	3.512	4.487
Mercado externo recuperação Judicial (i)	-	-	775	606
	30.821	28.450	86.828	75.981

- (i) Em 31 de dezembro de 2024, o saldo a pagar de fornecedores que compõem os credores do Plano de Recuperação Judicial, conforme divulgado na nota explicativa 1.1, totalizavam R\$ 1.955 na controladora, sendo, R\$ 1.318 relativo a Classe III e R\$ 637 na Classe IV. No consolidado R\$ 4.287, sendo R\$ 3.370 na Classe III e R\$ 917 na Classe IV.

13. Empréstimos e financiamentos

Política contábil

Os empréstimos são reconhecidos, inicialmente, pelo valor justo, no recebimento dos recursos, líquidos dos custos de transação. Em seguida, os empréstimos tomados são apresentados pelo custo amortizado, isto é, acrescidos de encargos e juros proporcionais ao exercício incorrido (“pro rata temporis”), utilizando o método da taxa de juros efetiva, exceto aqueles que têm instrumentos derivativos de proteção, os quais serão avaliados ao seu valor justo.

Os custos de empréstimos que são diretamente atribuíveis à aquisição, construção ou produção de um ativo qualificável, que é um ativo que, necessariamente, demanda um exercício de tempo substancial para ficar pronto para seu uso ou venda pretendidos, são capitalizados como parte do custo do ativo quando for provável que eles irão resultar em benefícios econômicos futuros para a entidade e que tais custos possam ser mensurados com confiança. Demais custos de empréstimos são reconhecidos como despesa no exercício em que são incorridos.

Notas explicativas da Administração às demonstrações contábeis
Exercícios findos em 31 de dezembro de 2024 e 2023
(Em milhares de Reais - R\$, exceto quando indicado de outra maneira)

Composição dos empréstimos e financiamentos:

	Controladora					
	31/12/2024			31/12/2023		
	Circulante	Não circulante	Total	Circulante	Não circulante	Total
Moeda Nacional						
Para capital de giro e investimentos (FINAME) (iv)	12.576	16.532	29.108	9.528	23.747	33.275
Total moeda nacional	12.576	16.532	29.108	9.528	23.747	33.275
	Consolidado					
	31/12/2024			31/12/2023		
	Circulante	Não circulante	Total	Circulante	Não circulante	Total
Moeda Nacional						
Para aquisição de máquinas equipamentos e serviços (i) e (ii)	3.910	21.676	25.586	3.910	25.613	29.523
Para capital de giro ACE (desconto de recebível) (iii)	45.553	-	45.553	68.165	-	68.165
Para aquisição de veículos (CCE) (v)	7.124	18.886	26.010	1.143	10.191	11.334
Para capital de giro e investimentos (FINAME) (iv)	12.576	16.532	29.108	9.528	23.747	33.275
Total moeda nacional	69.163	57.094	126.257	82.746	59.551	142.297

- (i) A dívida bruta no valor de R\$ 25.586 apresentado no consolidado refere-se ao Banco da Amazônia, que compõe o saldo da Classe II do Plano de Recuperação Judicial, com encargos financeiros de 8,24% a.a. e bônus de adimplência de 15% sobre a taxa para pagamentos realizados até a data de vencimento, ou seja, 7% a.a. O saldo remanescente será pago em 78 parcelas e será liquidado no ano de 2031.
- (ii) As taxas foram repactuadas no Plano de Recuperação Judicial.
- (iii) Referem-se a antecipação de recebíveis em moeda estrangeira ACE - Adiantamento Sobre Cambiais Entregue para fazer frente aos projetos estratégicos e de capital de giro da Companhia, à uma taxa média de juros ponderada de 7,54% a.a.
- (iv) A dívida no valor de R\$ 29.108 apresentado na controladora refere-se ao FINAME realizado junto ao Banco Daycoval para fazer frente ao capital de giro da Companhia. A dívida contratada possui encargos financeiros, sendo: Selic + SPREAD bancário de 4,80% a.a. com carência de 12 meses do principal havendo apenas amortização de juros trimestrais no período. O saldo remanescente será pago em 48 meses.
- (v) A dívida no valor de R\$ 26.010 apresentado no consolidado refere-se a linha de crédito CCE realizado junto aos bancos Sofisa e Fibra para aquisição de frota de caminhonetes e caminhões para a controlada Sama. A dívida contratada possui encargos financeiros, sendo: CDI + SPREAD bancário de 4,907% a.a. e CDI + SPREAD bancário de 5,2825% a.a., respectivamente, com carência de 6 meses do principal havendo apenas amortização de juros mensais no período.

ETERNIT S.A.**Notas Explicativas****Notas explicativas da Administração às demonstrações contábeis****Exercícios findos em 31 de dezembro de 2024 e 2023****(Em milhares de Reais - R\$, exceto quando indicado de outra maneira)**

O Grupo não possui contratos de empréstimos sujeitos a cláusulas restritivas financeiras (“covenants”).

Movimentação dos empréstimos e financiamentos:

	<u>Controladora</u>	<u>Consolidado</u>
Saldo inicial em 31 de dezembro de 2023	33.275	142.297
Captação	-	371.785
Amortização (i)	(8.853)	(399.923)
Juros e encargos	4.686	9.972
Variação cambial ACE	-	2.126
Saldo final em 31 de dezembro de 2024	<u>29.108</u>	<u>126.257</u>

(i) Contempla amortização do principal e juros.

Composição por vencimento:

	<u>Controladora</u>	<u>Consolidado</u>
Vencimentos		
2025	7.762	64.227
2026	7.762	19.619
2027	7.762	19.619
2028	5.822	12.950
2029 a 2033	-	9.842
	<u>29.108</u>	<u>126.257</u>

14. Obrigações com pessoal

	<u>Controladora</u>		<u>Consolidado</u>	
	<u>31/12/2024</u>	<u>31/12/2023</u>	<u>31/12/2024</u>	<u>31/12/2023</u>
Férias	9.127	8.810	15.440	14.067
Participação nos lucros e resultados	1.611	3.724	2.911	5.870
Bônus (ii)	2.656	7.095	2.656	9.438
Fundo de garantia do tempo de serviço - FGTS	796	611	1.858	1.184
Instituto nacional do seguro social - INSS (i)	5.055	5.038	8.192	6.877
Outros	181	281	143	346
	<u>19.426</u>	<u>25.559</u>	<u>31.200</u>	<u>37.782</u>
Circulante	16.131	19.878	27.688	31.852
Não circulante	3.295	5.681	3.512	5.930

ETERNIT S.A.**Notas Explicativas****Notas explicativas da Administração às demonstrações contábeis****Exercícios findos em 31 de dezembro de 2024 e 2023****(Em milhares de Reais - R\$, exceto quando indicado de outra maneira)**

- (i) Do montante total registrado na rubrica, R\$ 3.015 na controladora, sendo R\$ 519 no passivo circulante e R\$ 2.496 no passivo não circulante e no consolidado R\$ 3.276, sendo R\$ 553 no passivo circulante e R\$ 2.722 no passivo não circulante referem-se ao saldo a pagar junto ao INSS. Os débitos foram reparcelados em 60 parcelas pela Procuradoria Geral da Fazenda Nacional em conformidade com a Lei nº 11.101/2005 com liquidação final prevista para 2025.
- (ii) Referem-se ao bônus de curto e longo prazo dos administradores e colaboradores.

15. Impostos, taxas e contribuições a recolher

	Controladora		Consolidado	
	31/12/2024	31/12/2023	31/12/2024	31/12/2023
Imposto sobre circulação de mercadorias e serviços - ICMS (i)	3.187	5.275	5.980	8.286
Imposto de renda retido na fonte - IRRF	1.429	2.307	3.095	3.589
Imposto de renda pessoa jurídica - IRPJ	-	-	3.618	1.581
Contribuição social sobre o lucro líquido - CSLL	-	-	1.321	651
Impostos sobre qualquer natureza - ISS	19	-	81	-
Programa de integração social - PIS	102	338	35	423
Contribuição para o financiamento da seguridade social - COFINS	504	1.468	193	1.868
Imposto sobre produtos industrializados - IPI	1.342	1.591	1.599	1.856
Instituto nacional do seguro social - INSS	55	-	153	-
Imposto sobre operações financeiras - IOF	-	-	17	36
Contribuição financeira de compensação de recursos minerais Fundo Estadual de Infraestrutura - FUNDEINFRA	-	-	1.005	379
Parcelamento de Tributos (ii)	13.505	2.502	14.381	15.855
Outros	97	51	394	108
	20.240	13.532	31.872	35.207
Circulante	8.375	11.126	19.928	20.730
Não Circulante	11.865	2.406	11.944	14.477

- (i) Contempla Subvenção Governamental de ICMS originado pelos programas de incentivos fiscais “Produzir” e “Desenvolve” na controladora.

ETERNIT S.A.**Notas Explicativas****Notas explicativas da Administração às demonstrações contábeis****Exercícios findos em 31 de dezembro de 2024 e 2023****(Em milhares de Reais - R\$, exceto quando indicado de outra maneira)**

- (ii) Em 31 de dezembro de 2024, saldo a pagar referente débitos tributários. Os débitos federais da Eternit e Tégula foram renegociados em conformidade com a Lei 14.112/20 com utilização parcial do Prejuízo Fiscal e Base de Cálculo Negativa da CSLL, em 84 parcelas, para Receita Federal do Brasil e Secretaria de Estado da Fazenda em conformidade com a Lei 11.101/2005 e disposições legais das unidades federativas, totalizando R\$ 458 no passivo circulante na controladora e R\$ 1.374 no passivo não circulante. No consolidado R\$ 1.920 no passivo circulante e R\$ 11.401 no passivo não circulante com liquidação prevista até 2030.

16. Outros passivos

	Controladora		Consolidado	
	31/12/2024	31/12/2023	31/12/2024	31/12/2023
Adiantamento de clientes	8.735	5.676	16.199	8.369
Comissões mercado interno (i)	15.712	12.612	18.448	17.232
Comissões mercado externo (i)	-	-	1.224	1.452
Provisão para destinação resíduos (ii)	321	321	321	321
Provisão para garantia (iii)	702	531	5.926	1.031
Fretes a pagar	-	-	10.948	4.298
Outras contas a pagar (iv)	6.020	2.618	16.580	16.856
	31.490	21.758	69.646	49.559
Circulante	31.490	21.758	69.646	49.559

- (i) Comissões a pagar aos representantes comerciais relativas aos negócios de fibrocimento e exportação de crisotila;
- (ii) Provisão para a destinação de resíduos de telhas contendo crisotila em sua composição originados do processo de quebra ou devoluções;
- (iii) Contempla adição de R\$ 2.938 referente a provisão para descontinuidade da linha de produtos fotovoltaicos;
- (iv) Referem-se principalmente a provisão para serviços prestados, receitas a realizar e outros gastos com pessoal.

17. Provisão para riscos tributários, cíveis e trabalhistas

A Eternit possui diversos processos judiciais de natureza tributária, cível e trabalhista que se encontram em discussão em diferentes esferas judiciais.

A Administração da Companhia acredita que a provisão para riscos constituída é suficiente e representa, a melhor estimativa provável de desembolso futuro da Eternit, com base nas informações disponíveis até a data de publicação destas informações contábeis:

	Controladora		Consolidado	
	31/12/2024	31/12/2023	31/12/2024	31/12/2023
Processos trabalhistas (i)	41.009	45.085	51.569	59.409
Processos cíveis	1.322	3.874	6.013	8.631
Processos tributários	586	757	606	777
	42.917	49.716	58.188	68.817

- (i) Implementada revisão na mensuração da provisão para contingências trabalhistas, reduzida com base no percentual observado no histórico dos acordos/êxitos dos últimos 20 anos frente ao valor provisionado.

ETERNIT S.A.**Notas Explicativas****Notas explicativas da Administração às demonstrações contábeis****Exercícios findos em 31 de dezembro de 2024 e 2023****(Em milhares de Reais - R\$, exceto quando indicado de outra maneira)**

As movimentações na provisão para riscos tributários, cíveis e trabalhistas estão apresentadas a seguir:

	Controladora			Total
	Provisões trabalhistas	Provisões cíveis	Provisões tributárias	
Saldos em 01 de janeiro de 2023	45.968	3.921	767	50.656
Adições	2.144	97	65	2.306
Reversões	(3.027)	(144)	(75)	(3.246)
Saldos em 31 de dezembro de 2023	45.085	3.874	757	49.716
Saldos em 31 de dezembro de 2023	45.085	3.874	757	49.716
Adições	8.449	181	43	8.673
Reversões	(8.210)	(2.733)	(214)	(11.157)
Pagamentos	(4.315)	-	-	(4.315)
Saldos em 31 de dezembro de 2024	41.009	1.322	586	42.917

	Consolidado			Total
	Provisões trabalhistas	Provisões cíveis	Provisões tributárias	
Saldos em 01 de janeiro de 2023	60.468	8.659	787	69.914
Adições	3.731	353	65	4.149
Reversões	(3.741)	(381)	(75)	(4.197)
Pagamentos	(1.049)	-	-	(1.049)
Saldos em 31 de dezembro de 2023	59.409	8.631	777	68.817
Saldos em 31 de dezembro de 2023	59.409	8.631	777	68.817
Adições	12.754	525	43	13.322
Reversões	(14.632)	(3.143)	(214)	(17.989)
Pagamentos	(5.962)	-	-	(5.962)
Saldos em 31 de dezembro de 2024	51.569	6.013	606	58.188

(i) Nas áreas cível e trabalhista, as principais provisões englobam:

ETERNIT S.A.**Notas Explicativas****Notas explicativas da Administração às demonstrações contábeis****Exercícios findos em 31 de dezembro de 2024 e 2023****(Em milhares de Reais - R\$, exceto quando indicado de outra maneira)**

- a) Ação Civil Pública consumerista ajuizada em 2008 pelo Ministério Público do Estado do Rio de Janeiro (Processo n.º 0192494-06.2008.8.19.0001), visando a proibição da comercialização e fabricação dos produtos que contenham amianto em sua composição no estado do Rio de Janeiro. Em 23 de janeiro de 2021, foram apresentados Recurso Especial e Extraordinário em face do acórdão, os quais foram inadmitidos em sede de juízo de admissibilidade. Em razão da referida decisão, foram interpostos Agravo em Recurso Especial e Extraordinário. Ao Agravo em Recurso Extraordinário foi negado provimento, razão pela qual foram opostos embargos de declaração que foram rejeitados. O Agravo em Recurso Especial foi autuado no STJ e aguarda julgamento. A Companhia com base na posição dos assessores jurídicos revisou a provisão pelo montante de R\$ 400, a título de danos morais coletivos. Paralelamente, as partes vêm mantendo tratativas, com vistas a um desfecho consensual para a demanda;
- b) Ação Civil Pública ambiental ajuizada em 2009 pelo Ministério Público Estadual e Federal do Estado da Bahia (Processo n.º 0000238-12.2009.4.01.3307), em virtude de supostos danos ambientais ocorridos em Bom Jesus da Serra e região, especificamente decorrentes da exploração de amianto na Fazenda São Félix do Amianto. A ação foi julgada parcialmente procedente com a condenação em R\$ 31.423, a título de dano moral coletivo entre outros. Foi apresentado recurso perante o Tribunal Regional Federal, acolhido parcialmente, para a retirada de algumas obrigações acessórias, mantendo a condenação de dano moral coletivo. Contra tal decisão foram apresentados Recursos Especial e Extraordinário, ainda pendentes de julgamento. A Companhia reconheceu a provisão pelo montante de R\$ 4.566, a título de danos morais coletivos;
- c) Ações de Indenização que incluem dano moral e material e Reclamações Trabalhistas propostas por ex-colaboradores que têm por objeto pedidos de: (i) hora extra; (ii) adicional noturno; (iii) adicional de insalubridade e periculosidade; (iv) verbas rescisórias; entre outras;
- d) Ação Civil Pública ajuizada em 2013, perante a Vara do Trabalho de São Paulo, pelo Ministério Público do Trabalho, contra a Companhia (Processo nº 0002106-72.2013.5.02.0009), que discute assuntos referentes ao ambiente de trabalho e saúde ocupacional da antiga unidade industrial localizada na cidade de Osasco, Estado de São Paulo, cujas atividades foram encerradas no início dos anos 90. Paralelamente a esta ação, foi distribuída por dependência outra Ação Civil Pública ajuizada pela ABREA, também na Vara do Trabalho (Processo 002715-55.2013.5.02.0009), razão pela qual houve, por determinação judicial, a união das duas ações. Os pedidos visam o pagamento de indenização por dano moral coletivo, danos individuais, entre outros. Em 1º de março de 2016, as duas ações foram julgadas parcialmente procedentes em 1ª instância, cuja decisão foi objeto de recurso pela Companhia, tendo o Tribunal Regional do Trabalho da 2ª Região reformado em parte a referida decisão para (i) excluir as seguintes condenações: indenização por danos morais coletivos no valor de R\$ 100.000; indenização por danos morais no valor de R\$ 50 em favor de cada ex-colaborador não diagnosticado com doenças relacionadas ao amianto; toda e qualquer discussão acerca de familiares de ex-colaboradores; (ii) reduzir as seguintes condenações: danos morais e danos existenciais fixados em favor de cada ex-colaborador já diagnosticado com doenças relacionadas ao amianto para R\$ 100 e R\$ 50, respectivamente; danos morais fixados em favor do espólio de cada ex-colaborador falecido após o ajuizamento das ações para R\$ 100; e (iii) manter a obrigação de fornecer assistência médica integral para os ex-colaboradores diagnosticados com doenças relacionadas ao amianto. Contra esta decisão, foi apresentado Recurso ao TST, cujo seguimento foi negado.

ETERNIT S.A.**Eternit****Notas Explicativas****Notas explicativas da Administração às demonstrações contábeis****Exercícios findos em 31 de dezembro de 2024 e 2023****(Em milhares de Reais - R\$, exceto quando indicado de outra maneira)**

- e) A Companhia interpôs agravo de instrumento, que pende de julgamento do TST para exame. Pelos assessores jurídicos do Grupo, parte da decisão em primeira instância foi considerada como perda provável e, como resultado, a Administração do Grupo reconheceu provisão para riscos no montante de R\$ 21.110. Paralelamente, as partes vêm mantendo tratativas, com vistas a um desfecho consensual para a demanda;
- f) Ação Civil Pública ajuizada em 2014, perante a Vara do Trabalho do Rio de Janeiro, pelo Ministério Público do Trabalho, contra a Companhia (Processo n.º 0011104-96.2014.5.01.0049), que discute assuntos referentes ao ambiente de trabalho e saúde ocupacional, além do pedido de indenização a título de danos morais coletivos no valor de R\$ 1 bilhão. O Grupo apresentou recurso contra a decisão de 1ª instância, tendo o Tribunal Regional do Trabalho da 1ª Região condenado a Eternit no valor de R\$ 50.000 a título de dano moral coletivo, entre outros. A Companhia apresentou recurso contra a decisão perante o TST, que foi admitido em parte e, nesta parte, atribuído efeito suspensivo. Desta decisão, na parte inadmitida, a Companhia interpôs agravo de instrumento perante o TST, cujo recurso está pendente de julgamento. Parte da decisão foi considerada como perda provável pelos assessores jurídicos do Grupo e constituída provisão no montante de R\$ 800. Paralelamente a esta ação, foi distribuída por dependência, pela ABREA, outra Ação Civil Pública na mesma Vara do Trabalho (Processo n.º 0011169-91.2014.5.01.0049), tendo sido julgada parcialmente procedente. Ambas as partes apresentaram recurso ordinário. Em dezembro de 2021, foi negado provimento ao Recurso Ordinário interposto pela Eternit para condená-la ao custeio das despesas de deslocamento de ex-trabalhadores para a cidade do Rio de Janeiro, comprovadamente necessários ao acesso à integral assistência à saúde, qualquer que seja o domicílio dos beneficiários. Ambas as partes opuseram Embargos de Declaração que aguardam julgamento. Parte desta decisão foi considerada como provável no que diz respeito à obrigação de custear assistência médica a quem demonstrar portar doença relacionada ao amianto e possível o risco da condenação à obrigação de custear assistência médica a todos os ex-empregados independentemente de prova de doença relativa ao amianto. Paralelamente, as partes vêm mantendo tratativas, com vistas a um desfecho consensual para a demanda;
- g) Ação Civil Pública ajuizada em 2021, perante o Posto Avançado de Porangatu/GO, pelo Ministério Público do Trabalho, contra a Companhia (Processo n.º 0010606-45.2020.5.18.0201) que discute assuntos referentes ao ambiente de trabalho e saúde ocupacional. Foi proferida sentença que deferiu a tutela antecipada e condenou Sama e Eternit nas seguintes obrigações de fazer, sob pena de multa de R\$ 5.000,00 por cada trabalhador envolvido a: (a) manter disponível a realização periódica de exames médicos de controle para os ex-empregados, pelo prazo de 30 anos; (b) ampliar rol de exames médicos de controle de todos os ex-empregados e empregados; (c) custear as despesas com assistência integral à saúde dos ex-empregados com agravos à saúde passíveis de associação à exposição ocupacional ao asbesto, facultada, a inscrição dos referidos ex-empregados em um plano de saúde; (d) divulgar a convocação para a realização periódica de exames médicos e (e) custear as despesas de deslocamento e de hospedagem de todos os ex-empregados, que comprovadamente residirem em domicílio distante a mais de 100 km do local de realização periódica de exames médicos.

ETERNIT S.A.**Notas Explicativas****Notas explicativas da Administração às demonstrações contábeis****Exercícios findos em 31 de dezembro de 2024 e 2023****(Em milhares de Reais - R\$, exceto quando indicado de outra maneira)**

Em abril de 2022 foi prolatado acórdão que deu parcial provimento ao recurso ordinário de Sama e Eternit para: (i) reduzir o número de outdoors de divulgação, de 5 para 2 permanentes e (ii) reduzir para 2 veículos de redes sociais ou sites de busca para publicações em mídia digital. Sama e Eternit interpuseram recurso de revista e, em junho de 2022, o recurso foi recebido com efeito suspensivo. Em julho de 2022, Sama e Eternit apresentaram agravo de instrumento. Em agosto de 2022, os autos foram encaminhados ao Tribunal Superior do Trabalho para julgamento. Parte da decisão foi considerada como perda provável pelos assessores jurídicos do Grupo, porém, não há condenação em valor pecuniário, apenas em obrigação de fazer. Como a empresa está cumprindo as determinações, também não há valores a serem provisionados a título de multa. Paralelamente, as partes vêm mantendo tratativas, com vistas a um desfecho consensual para a demanda.

(ii) Na área tributária as principais provisões englobam:

- a) Cobrança de IPI na aquisição de produtos isentos, e insumos sujeitos à alíquota zero;
- b) Diferença de alíquotas recolhidas para o INSS.

(iii) Ações cuja probabilidade de perda é possível:

Em 31 de dezembro de 2024, a Companhia possuía contingências passivas de naturezas trabalhista, cível e tributária, cujo risco de perda foi considerado como possível pelos seus consultores jurídicos, com valores mensurados confiavelmente no montante consolidado de R\$ 298.973.303,30. Portanto, não foi registrada nenhuma provisão para esses processos. Com base nas informações prestadas por seus assessores jurídicos, a Administração da Companhia revisou seus controles, no intuito de aprimorar a avaliação do prognóstico de risco das causas.

As principais contingências cuja probabilidade de perda foi considerada como possível pelos consultores jurídicos são:

- a) Ação Civil Pública ajuizada em 2009 pelos Ministérios Público Estadual e Federal do Estado da Bahia (Processo n.º 0000980-37.2009.4.01.3307), que visa impor ao Grupo a responsabilidade por supostos danos causados à saúde da população, a qual foi julgada parcialmente procedente, com a condenação da Companhia, a título de dano moral coletivo no montante de R\$ 500.000 e de dano moral individual de R\$ 150, dentre outras obrigações. O Grupo apresentou recurso contra a decisão de primeira instância, que se encontra pendente de julgamento. A Administração do Grupo reconheceu como possível perda o montante de R\$ 8.700;
- b) Ação Civil Pública ajuizada em 2017, perante a Vara do Trabalho da Bahia, pelo Ministério Público do Trabalho, contra a Companhia (Processo n.º 0000866-37.2017.5.05.0102), que discute assuntos referentes ao ambiente de trabalho e saúde ocupacional, além do pedido de indenização a título de dano moral coletivo no valor de R\$ 225.000. Paralelamente a esta ação, foi distribuída por dependência, pela ABREA, outra Ação Civil Pública na mesma Vara do Trabalho (Processo n.º 0000072-79.2018.5.05.0102). Os processos encontram-se em fase de instrução, aguardando prolação de sentença. Paralelamente, as partes vêm mantendo tratativas, com vistas a um desfecho consensual para a demanda;

ETERNIT S.A.**Notas Explicativas****Notas explicativas da Administração às demonstrações contábeis****Exercícios findos em 31 de dezembro de 2024 e 2023****(Em milhares de Reais - R\$, exceto quando indicado de outra maneira)**

- c) Ação Civil Pública ajuizada em 2021, perante a Justiça Federal em Goiás, pelo Ministério Público Federal (Processo n.º 1002022-72.2021.4.01.3505), em face da Eternit, Sama e outros, visando discutir a inconstitucionalidade da Lei Estadual que permite a exploração minerária do amianto crisotila e busca a tutela jurisdicional para cancelamento dos direitos de lavra da Mina de Cana Brava detidos pela SAMA. Foi deferida parcialmente a liminar requerida pelo MPF, para que a Sama suspendesse as atividades de extração, exploração, beneficiamento, comercialização, transporte e exportação de amianto crisotila, bem como para que fossem suspensos os efeitos das autorizações do DNPM (ANM), para pesquisa, lavra e beneficiamento de amianto, concedidos à SAMA, Eternit ou outras subsidiárias detentoras de tal título. Eternit e SAMA interpuseram agravo ao TRF1, que pende de julgamento. Também em face da tal decisão, o Município de Minaçu ajuizou pedido de Suspensão de Liminar, o qual foi deferido para sustar os efeitos da mencionada liminar (até o trânsito em julgado da decisão de mérito da ação principal), autorizando a SAMA a retomar as suas atividades na mina. O MPF interpôs agravo interno, o qual foi acolhido pelo STJ para declarar a competência do STF para discutir a matéria. Paralelamente, também foi formulado pedido ao STF no sentido de que a ação contraria a decisão da Corte proferida na ADI 6200, tendo sido concedida, portanto, liminar para cassar a tutela de 1º grau;
- d) Ação de Execução de TAC (Termo de Ajustamento de Conduta), ajuizada em 2017, perante a Vara do Trabalho de Simões Filho, na Bahia, pelo Ministério Público do Trabalho, contra a Companhia (Processo n.º 0000883-76.2017.5.05.0101) visando a condenação da Eternit ao pagamento de R\$ 42.635.000,00, por supostamente descumprir a obrigação imposta no TAC (Termo de Ajustamento de Conduta) de emissão de CAT (Comunicação de Acidente de Trabalho). A ação foi extinta, em 1º grau, por reconhecimento de prescrição. O TRT5 deu parcial provimento ao agravo de petição do MPT para impor a condenação da empresa ao pagamento de R\$9.250. A Companhia opôs embargos de declaração contra o acórdão do TRT5.

18. Patrimônio líquido**(i) Capital social**

Em 31 de dezembro de 2024, o capital social da Companhia, totalmente subscrito e integralizado era de R\$ 438.082 (R\$ 438.082 em dezembro de 2023) e estava representado por 61.721.520 ações ordinárias, nominativas, escriturais, sem valor nominal e com direito a voto nas deliberações da Assembleia Geral, distribuído como demonstrado a seguir:

	31/12/2024		31/12/2023	
	Acionistas	Ações	Acionistas	Ações
Composição acionária				
Pessoas físicas	23.321	37.414.625	23.547	29.784.316
Pessoas jurídicas	116	821.041	119	1.097.727
Pessoas residentes no exterior	35	1.871.661	45	2.847.316
Clubes, fundos e fundações	40	21.542.793	65	27.992.161
	23.512	61.650.120	23.776	61.721.520
Ações em tesouraria	1	126.455	1	55.055

ETERNIT S.A.**Notas Explicativas****Notas explicativas da Administração às demonstrações contábeis****Exercícios findos em 31 de dezembro de 2024 e 2023****(Em milhares de Reais - R\$, exceto quando indicado de outra maneira)**

31/12/2024		31/12/2023	
Acionistas	Ações	Acionistas	Ações
23.513	61.776.575	23.777	61.776.575

A Companhia está autorizada a aumentar seu capital social até o limite de R\$ 1.000.000 (um bilhão de Reais), independente de reforma estatutária, mediante deliberação do Conselho de Administração, que fixará o preço de emissão de ações e as demais condições das respectivas subscrições e integralizações.

(ii) Ações em tesouraria

Em 31 de dezembro de 2024, o valor de mercado das 126.455 mil ações em tesouraria era de R\$ 642 (R\$ 469 em 31 de dezembro de 2023 referente a 55.055 mil ações).

(iii) Resultado por ação

A tabela a seguir reconcilia o lucro do exercício aos montantes usados para calcular o lucro básico e diluído por ação:

	Consolidado 31/12/2024	Consolidado 31/12/2023
Lucro do exercício atribuível aos controladores	38.771	127.181
Média ponderada da quantidade das ações ordinárias em circulação, deduzida da média das ações ordinárias em tesouraria	61.650	61.722
Lucro básico e diluído por ação (R\$)	0,6288	2,0606

ETERNIT S.A.**Notas Explicativas****Notas explicativas da Administração às demonstrações contábeis****Exercícios findos em 31 de dezembro de 2024 e 2023****(Em milhares de Reais - R\$, exceto quando indicado de outra maneira)**

Não existe nenhum efeito dilutivo que deva ser considerado no cálculo anterior.

(iv) Dividendos e juros sobre o capital próprio a pagar

O saldo de dividendos e juros sobre capital próprio em aberto a pagar em 31 de dezembro de 2024, representam:

	Controladora		Consolidado	
	31/12/2024	31/12/2023	31/12/2024	31/12/2023
Juros sobre capital próprio	3.026	14.724	3.026	14.724
Dividendos	2.379	10.121	2.379	10.157
	<u>5.405</u>	<u>24.845</u>	<u>5.405</u>	<u>24.881</u>

(v) Subvenção para investimentos

Em 31 de dezembro de 2024, foram registrados o montante de R\$ 7.933 referente incentivos fiscais, sendo R\$ 5.072 que corresponde ao Desenvolve - Desenvolvimento Industrial e de Integração Econômica do Estado da Bahia e R\$ 2.861 referente ao incentivo de 75% de redução de IRPJ correspondente ao lucro na exploração de Manaus (R\$ 4.388 em 31 de dezembro de 2023).

(vi) Destinação do resultado do exercício

	Controladora e Consolidado	
	31/12/2024	31/12/2023
Lucro líquido do exercício	38.771	127.181
Constituição de Reservas:		
Legal	(1.939)	(6.359)
Estatutária	(1.939)	(6.359)
Subvenção de Investimento	(7.933)	(4.388)
Retenção de lucros	(19.212)	(79.269)
Lucro disponível	<u>7.748</u>	<u>30.806</u>
Juros sobre o capital próprio propostos e pagos	(5.476)	(20.735)
Dividendos obrigatórios proposto	(2.272)	(10.071)
Total	<u>(7.748)</u>	<u>(30.806)</u>
Valor dos dividendos mínimos obrigatórios	7.225	29.108

a. Reserva Legal

Constituída em 5% do lucro líquido do exercício, antes de qualquer destinação, até o limite de 20% do capital social.

b. Reserva estatutária de manutenção de capital de Giro

Nos termos do artigo 32 do Estatuto Social da Companhia do saldo do lucro líquido do exercício, após as deduções da reserva legal e do dividendo obrigatório, 5% do lucro líquido do exercício, serão destinados para a

ETERNIT S.A.**Notas Explicativas****Notas explicativas da Administração às demonstrações contábeis****Exercícios findos em 31 de dezembro de 2024 e 2023****(Em milhares de Reais - R\$, exceto quando indicado de outra maneira)**

formação da reserva estatutária, cujo valor não poderá ultrapassar 10% do valor do capital social. Esta reserva tem por finalidade assegurar a disponibilidade de recursos próprios para o desenvolvimento dos negócios sociais da Companhia.

c. Retenção de lucros

Conforme previsto no artigo 30 (iv) do Estatuto Social da Companhia foi efetuada a manutenção no patrimônio líquido do lucro retido de exercícios anteriores, em retenção de lucros, conforme art. 196 da Lei 6.404/76, que se destina a atender o orçamento de capital aprovado em Assembleia Geral de Acionistas.

19. Imposto de Renda e Contribuição Social**Política contábil**

A provisão para Imposto de Renda e Contribuição Social está baseada no lucro tributável do exercício. O lucro tributável difere do lucro apresentado na demonstração do resultado, em função da exclusão de receitas ou adição de despesas tributáveis ou dedutíveis em outros exercícios, além de excluir itens não tributáveis ou não dedutíveis de forma permanente.

A provisão para imposto de renda e contribuição social é calculada individualmente nas empresas do Grupo com base nas alíquotas vigentes no fim do exercício.

O imposto de renda e a contribuição social diferidos (“impostos diferidos”) são reconhecidos no final de cada exercício, sobre as diferenças entre as bases contábil e fiscal dos ativos e passivos incluindo saldo de prejuízos fiscais e base negativa, quando aplicável. Os impostos diferidos passivos são geralmente reconhecidos sobre todas as diferenças temporárias tributáveis, e os impostos diferidos ativos são reconhecidos sobre todas as diferenças temporárias dedutíveis, apenas quando for provável que o Grupo apresentará lucro tributável futuro em montante suficiente para que tais diferenças temporárias dedutíveis possam ser utilizadas. Impostos diferidos ativos e passivos são mensurados com base na taxa de imposto esperada no ano em que o ativo será realizado ou o passivo liquidado, com base nas taxas que foram promulgadas por lei tributária na data do balanço.

A recuperação do saldo dos impostos diferidos ativos é revisada no final de cada exercício de relatório e ajustada pelo montante que se espera que seja recuperado.

O Imposto de Renda e a Contribuição Social correntes e diferidos são reconhecidos como despesa ou receita no resultado do exercício, exceto quando estão

ETERNIT S.A.**Notas Explicativas****Notas explicativas da Administração às demonstrações contábeis****Exercícios findos em 31 de dezembro de 2024 e 2023****(Em milhares de Reais - R\$, exceto quando indicado de outra maneira)**

relacionados com itens registrados em outros resultados abrangentes, quando aplicável.

A Companhia reconhece também os impostos e contribuições diferidos ativos sobre os saldos recuperáveis de prejuízo fiscal e base negativa de CSLL. A recuperabilidade dos impostos e contribuições diferidos é analisada periodicamente

(i) A conciliação das taxas efetiva e nominal de Imposto de Renda (IRPJ) e Contribuição Social (CSLL) é a seguinte:

	Controladora		Consolidado	
	31/12/2024	31/12/2023	31/12/2024	31/12/2023
Lucro antes do impostos de Renda e Contribuição Social	10.435	45.850	17.088	62.961
Alíquota nominal combinada	34%	34%	34%	34%
Expectativa de crédito (despesa) de imposto de renda e de contribuição social, às alíquotas nominais	(3.548)	(15.589)	(5.810)	(21.407)
Efeito do IRPJ e da CSLL sobre as diferenças permanentes:				
Resultado de equivalência patrimonial	13.460	13.392	-	-
Juros sobre capital próprio	1.862	7.050	1.862	7.050
Incentivo Fiscal (i)	-	-	3.372	4.341
Provisão para bônus e honorários da diretoria	(358)	(1.754)	438	(2.551)
Constituição de diferidos s/Contingência trabalhistas exerc anteriores	15.005	-	19.811	-
Constituição / compensação de prejuízo fiscal e base negativa	-	70.291	-	70.291
Reversão Incentivo (Desenvolve - BA e Produzir - GO)	-	1.492	-	1.492
Impairment	-	-	2.876	1.585
Efeito das diferenças temporárias não reconhecidas como impostos diferidos	-	1.418	3.559	3.811
Prejuízo fiscal e base fiscal sem a constituição do IR e CS diferidos	-	-	(10.062)	(7.701)
Outras (adições) exclusões, líquidas	1.963	5.030	5.186	7.348
Despesa de imposto de renda e contribuição social reconhecidos no resultado do exercício	28.384	81.330	21.232	64.259
Imposto de renda e contribuição social correntes	-	-	(22.105)	(28.440)
‘Imposto de renda e contribuição social diferidos	28.384	81.330	43.337	92.699

ETERNIT S.A.**Notas Explicativas****Notas explicativas da Administração às demonstrações contábeis****Exercícios findos em 31 de dezembro de 2024 e 2023****(Em milhares de Reais - R\$, exceto quando indicado de outra maneira)**

	Controladora		Consolidado	
	31/12/2024	31/12/2023	31/12/2024	31/12/2023
	28.384	81.330	21.232	64.259

(i) Incentivos fiscais relacionados a subvenções governamentais nas filiais da Bahia e Goiás;

(ii) Composição do Imposto de Renda e da Contribuição Social diferidos:

	Controladora		Consolidado	
	31/12/2024	31/12/2023	31/12/2024	31/12/2023
Prejuízos fiscais e base de cálculo negativa de contribuição social	80.008	72.096	132.574	217.296
Compensação da Base negativa CSLL parc. REFIS Lei n.º 1052	-	(1.806)	-	(2.603)
Benefícios pós emprego	1.255	11.287	2.700	23.135
Provisão para riscos tributários, cíveis e trabalhistas	14.592	16.903	19.426	23.379
Lucros não realizados nos estoques	-	-	375	633
Perda estimada em créditos de liquidação duvidosa	843	1.402	3.839	4.381
Provisão para participação nos lucros e resultados	548	2.690	990	2.959
Mercadorias não embarcadas	-	-	5.328	7.539
Perda por redução ao valor recuperável - teste de <i>impairment</i>	3.790	1.877	3.790	8.308
Provisão Perda de Estoques	2.447	1.832	3.876	5.032
Provisão Perda Remonte Mina	-	-	-	3.997
Mais Valia Confibra	-	-	(18.734)	(21.913)
Outras provisões	4.426	2.788	(999)	5.222
Efeito das diferenças temp. não reconhecidas como impostos diferidos	-	(29.544)	-	(67.824)
Efeito do prejuízo fiscal e base neg. não reconhecido como imposto diferido	-	-	(43.323)	(142.979)
Total	107.909	79.525	109.842	66.562

(*) Vide Notas Explicativas nºs 11 e 12.

No exercício findo em 31 de dezembro 2024, a Companhia não constituiu impostos diferidos para o prejuízo fiscal e para base negativa nos montantes de R\$ 352.408 do saldo consolidado de prejuízo fiscal (R\$ 362.457 em 31 de dezembro 2023) e R\$ 352.633 da base negativa de contribuição social (R\$ 362.682 em 31 de dezembro 2023), referente as controladas Tégula S.A. e CSC.

A Companhia avaliou com especialista externo as projeções de expectativas de realização dos saldos de ativos diferidos, no qual resultou uma

ETERNIT S.A.**Notas Explicativas****Notas explicativas da Administração às demonstrações contábeis****Exercícios findos em 31 de dezembro de 2024 e 2023****(Em milhares de Reais - R\$, exceto quando indicado de outra maneira)**

expectativa de utilização em 10 anos a contar a partir de 2026.

20. Receita líquida**Política contábil**

A receita é mensurada quando, ou à medida que, uma obrigação de desempenho (última etapa para reconhecimento da receita) for atendida, reconhecendo o seu preço de transação deduzida de quaisquer estimativas de devoluções, descontos comerciais e/ou bonificações concedidos ao comprador e outras deduções similares.

A receita na venda de produtos é reconhecida quando os critérios estabelecidos em contrato são atendidos, conforme o seguinte procedimento:

- Identificar o contrato com o cliente;
- Identificar obrigações de desempenho definidas em contrato;
- Determinar o preço da transação;
- Alocar o preço da transação e as obrigações de desempenho definidas em contrato;
- Reconhecer a receita quando (ou conforme) a entidade atende as obrigações de desempenho definidas em contrato.

	Controladora		Consolidado	
	31/12/2024	31/12/2023	31/12/2024	31/12/2023
Receita bruta de venda de produtos e mercadorias	752.511	825.621	1.407.858	1.373.599
Descontos e abatimentos incondicionais	(4.096)	(2.907)	(5.306)	(4.885)
Impostos incidentes sobre as Vendas (i)	(168.784)	(185.036)	(240.800)	(239.501)
	579.631	637.678	1.161.752	1.129.213

(i) Contempla Subvenção Governamental de ICMS originado pelos programas de incentivos fiscais, conforme divulgado na Nota Explicativa nº 28.

21. Custos e despesas operacionais

	Controladora		Consolidado	
	31/12/2024	31/12/2023	31/12/2024	31/12/2023 (i)
Custos dos produtos e mercadorias vendidos, e dos serviços prestados	(515.561)	(520.514)	(913.939)	(838.412)
Despesas com vendas	(51.872)	(51.078)	(115.765)	(115.423)

ETERNIT S.A.**Notas Explicativas****Notas explicativas da Administração às demonstrações contábeis****Exercícios findos em 31 de dezembro de 2024 e 2023****(Em milhares de Reais - R\$, exceto quando indicado de outra maneira)**

	Controladora		Consolidado	
	31/12/2024	31/12/2023	31/12/2024	31/12/2023 (i)
				Reclassificados
Despesas Gerais e administrativas	(32.830)	(37.795)	(86.355)	(83.119)
Remuneração da administração	(7.718)	(11.022)	(10.404)	(13.644)
	(607.981)	(620.409)	(1.126.463)	(1.050.598)
Matéria-prima consumida	(350.364)	(370.648)	(501.139)	(478.352)
Despesas com pessoal e encargos	(114.704)	(118.052)	(230.723)	(218.861)
Materiais, energia elétrica e serviços	(46.256)	(49.253)	(133.059)	(123.271)
Serviços de terceiros	(24.958)	(15.757)	(85.708)	(70.133)
Depreciação e amortização	(22.108)	(16.783)	(43.711)	(29.582)
Comissões sobre vendas	(13.911)	(14.860)	(23.335)	(24.892)
Despesas de vendas variáveis	-	-	(18.349)	(17.816)
Aluguel de bens móveis	(11.142)	(9.774)	(43.237)	(37.829)
Gastos de paradas	100	(1)	(270)	609
Despesas com viagens	(6.102)	(5.539)	(8.819)	(8.872)
Despesas com material e serviços de informática	(3.996)	(3.983)	(9.268)	(8.303)
Propaganda e publicidade	(2.456)	(2.078)	(2.880)	(2.447)
Contribuição para entidades de classe	(104)	(121)	(361)	(339)
Impostos e taxas	(2.245)	(2.943)	(3.987)	(4.532)
Perda em créditos de liquidação duvidosa	(1.407)	(3.222)	(1.785)	(11.962)
Perda para redução ao valor realizável líquido dos estoques	(1.825)	(874)	(2.696)	(4.656)
Substituição de produto avariado	(318)	(614)	(378)	(718)
Garantia de qualidade	(4.551)	(4.421)	(9.462)	(6.537)
Outras	(1.634)	(1.486)	(7.296)	(2.105)
	(607.981)	(620.409)	(1.126.463)	(1.050.598)

(i) Readequação da abertura de 2023 para permitir a comparabilidade.

ETERNIT S.A.**Notas Explicativas****Notas explicativas da Administração às demonstrações contábeis****Exercícios findos em 31 de dezembro de 2024 e 2023****(Em milhares de Reais - R\$, exceto quando indicado de outra maneira)****22. Outras receitas (despesas) operacionais**

	Controladora		Consolidado	
	31/12/2024	31/12/2023	31/12/2024	31/12/2023
Outras receitas operacionais				
Venda de bens do imobilizado (i)	20.500	365	20.500	365
Aluguéis	-	-	702	583
Recuperação de Tributos	1.231	351	2.749	2.598
Benefício ICMS crédito estímulo (ii)	-	-	15.396	12.223
Outras (iii)	881	9.434	4.971	11.823
	22.612	10.150	44.318	27.592
Outras despesas operacionais:				
Provisão para riscos tributários, cíveis e Trabalhistas (iv)	1.532	990	3.207	98
Provisão para benefício pós-emprego	(2.400)	(3.162)	(6.020)	(6.412)
Recuperação Ambiental	-	-	-	(82)
Impostos e taxas	(593)	(85)	(1.635)	(210)
Gastos com indenizações trabalhistas e cíveis	(1.996)	(2.856)	(2.630)	(4.158)
Custo da baixa de imobilizado e intangível	(602)	(315)	(862)	(968)
Contribuições sobre incentivos fiscais	(1.366)	(979)	(2.866)	(2.134)
Perda por redução ao valor recuperável de ativos e provisão de descontinuidade (v)	(5.627)	-	(22.738)	-
Amortização PPA (vi)	-	-	(7.502)	(8.070)
Outras	(3.433)	(6.123)	(1.755)	(9.375)
	(14.485)	(12.530)	(42.801)	(31.311)
Outras receitas (despesas) operacionais, líquidas	8.127	(2.380)	1.517	(3.719)

- (i) Alienação do terreno de Goiânia;
- (ii) Subvenção Governamental de ICMS originado pelos programas de incentivos fiscais na controlada Eternit da Amazônia;
- (iii) Venda de créditos compulsórios da Eletrobrás em 2023;
- (iv) Implementada revisão na mensuração da provisão para contingências trabalhistas, reduzida com base no percentual observado no histórico dos acordos/êxitos dos últimos 20 anos frente ao valor provisionado.
- (v) Refere-se principalmente a provisão de descontinuidade da linha fotovoltaica, vide nota explicativa no. 33;
- (vi) Amortização bruta de mais valia (PPA) relativo à aquisição da Confibra.

ETERNIT S.A.**Notas Explicativas****Notas explicativas da Administração às demonstrações contábeis****Exercícios findos em 31 de dezembro de 2024 e 2023****(Em milhares de Reais - R\$, exceto quando indicado de outra maneira)****23. Resultado financeiro****Política contábil**

A receita de ativo financeiro de juros é reconhecida quando for provável que os benefícios econômicos futuros fluirão para o Grupo e o valor da receita possa ser mensurado com confiabilidade. A receita de juros é reconhecida pelo método linear com base no tempo e na taxa de juros efetiva sobre o montante do principal em aberto, sendo a taxa de juros efetiva aquela que desconta exatamente os recebimentos de caixa futuros estimados durante a vida estimada do ativo financeiro em relação ao valor contábil líquido inicial desse ativo.

	Controladora		Consolidado	
	31/12/2024	31/12/2023	31/12/2024	31/12/2023
Despesas financeiras				
Juros sobre financiamentos (i)	(4.685)	(5.593)	(8.545)	(10.417)
Juros sobre mútuo	(1.921)	(3.070)	-	-
Juros passivos (ii)	(1.468)	(2.797)	(9.402)	(4.262)
Despesas bancárias	(1.543)	(2.132)	(2.904)	(3.957)
Descontos concedidos	(1)	(136)	56	(1.482)
IOF	(283)	(374)	(394)	(460)
Outras	(2.143)	(345)	(5.375)	(2.908)
	(12.044)	(14.447)	(26.564)	(23.486)
Receitas financeiras				
Rendimento aplicações financeiras				
- incluindo certificado de depósitos bancários	-	-	747	4.456
Descontos obtidos	3	62	30	103
Juros ativos	900	1.128	1.308	1.380
Variações monetárias ativas (iii)	1.110	4.320	3.274	5.763
Líquido de variações cambiais (iv)	(131)	510	626	(212)
Outras	1.231	-	1.418	62
	3.113	6.020	7.403	11.552
Resultado líquido financeiro	(8.931)	(8.427)	(19.161)	(11.934)

(i) Juros decorrentes da contratação de empréstimos.

(ii) Juros referentes à dívida concursal e parcelamentos de tributos.

(iii) As variações monetárias ativas são referentes a correção (SELIC) dos depósitos judiciais e saldo negativo de IRPJ e CSLL.

(iv) Variação cambial sobre recebíveis e fornecedores em moeda estrangeira.

24. Informações por segmento de negócios

A Administração definiu os seguintes segmentos operacionais: Fibrocimento, contemplando sistemas construtivos e a fibra de polipropileno, Crisotila, Telhas de Concreto e Outros. As informações apresentadas na coluna “Outros” se referem a gastos e receitas não diretamente atribuíveis a esses segmentos.

ETERNIT S.A.**Notas Explicativas****Notas explicativas da Administração às demonstrações contábeis****Exercícios findos em 31 de dezembro de 2024 e 2023****(Em milhares de Reais - R\$, exceto quando indicado de outra maneira)**

Controladora e Consolidado	
Descrição	Área geográfica
Fibrocimento	Mercado interno
Crisotila	Mercado externo
Telhas de concreto	Mercado interno
Outros	Mercado interno

As principais informações consolidadas por segmento de negócio, correspondente aos exercícios findos em 31 de dezembro de 2024 e de 31 de dezembro de 2023, estão apresentadas a seguir:

	31/12/2024					Total consolidado
	Fibrocimento (i)	Crisotila (ii)	Telhas de Concreto (iii)	Outros (iv)	Eliminações	
Receitas líquidas DRE						
Mercado Interno	758.288	-	17.880	824	-	776.992
Mercado Externo	-	384.760	-	-	-	384.760
	758.288	384.760	17.880	824	-	1.161.752
Custo dos produtos vendidos	(668.251)	(216.376)	(15.073)	(14.239)	-	(913.939)
Lucro Bruto	90.037	168.384	2.807	(13.415)	-	247.813
Receitas (despesa) operacionais	(111.579)	(82.712)	4.947	(21.663)	-	(211.007)
Resultado operacional antes do resultado financeiro	(21.542)	85.672	7.754	(35.078)	-	36.806
Vendas de produtos						
Venda para terceiros (em toneladas)	657.229	166.890	-	-	-	824.119
Venda de produtos - Venda para terceiros (em mil peças)	-	-	6.096	-	-	6.096
Investimento no exercício	43.121	31.182	579	-	-	74.882
Depreciação e Amortização	(49.390)	-	(619)	(1.204)	-	(51.213)
Ativo total	1.560.771	357.611	24.328	138.116	(796.827)	1.283.999
Passivo total	557.394	250.670	90.536	139.981	(559.958)	478.623
Patrimônio líquido	1.003.377	106.941	(66.208)	(1.865)	(236.869)	805.376

ETERNIT S.A.**Notas Explicativas****Notas explicativas da Administração às demonstrações contábeis****Exercícios findos em 31 de dezembro de 2024 e 2023****(Em milhares de Reais - R\$, exceto quando indicado de outra maneira)**

	31/12/2023					Total consolidado
	Fibrocimento (i)	Crisotila (ii)	Telhas de Concreto (iii)	Outros (iv)	Eliminações	
Receitas líquidas DRE						
Mercado Interno	743.462	-	18.768	2.737	-	764.967
Mercado Externo	-	364.246	-	-	-	364.246
	743.462	364.246	18.768	2.737	-	1.129.213
Custo dos produtos vendidos	(604.339)	(209.028)	(15.246)	(9.799)	-	(838.412)
Lucro Bruto	139.123	155.218	3.522	(7.062)	-	290.801
Receitas (despesas) operacionais	(122.555)	(82.710)	(6.081)	(4.559)	-	(215.905)
Resultado operacional antes do resultado financeiro	16.568	72.508	(2.559)	(11.621)	-	74.896
Vendas de produtos						
Venda para terceiros (em toneladas)	637.772	188.813	-	-	-	826.585
Venda de produtos - Venda para terceiros (em mil peças)	-	-	6.041	-	-	6.041
Investimento no exercício	37.938	22.777	2.977	138.065	-	201.757
Depreciação e Amortização	(36.722)	-	(638)	(292)	-	(37.652)
Ativo total	1.547.581	343.186	43.498	368.303	(989.239)	1.313.329
Passivo total	660.367	235.737	81.603	302.197	(737.971)	541.933
Patrimônio líquido	887.214	107.449	(38.105)	66.106	(251.268)	771.396

- (i) Contemplam telhas de fibrocimento, inclusive Confibra, fibra de polipropileno e sistemas construtivos.
- (ii) Operação para fins exclusivo de exportação do crisotila, amparada na vigência da Lei do estado de Goiás nº 20.514 e regulamentada pelo Decreto nº 9.518;
- (iii) Contempla telha de concreto produzida pela controlada Tégula;
- (iv) Decorrente de receitas eventuais de aluguel da controlada Prel Empreendimentos, de estoques remanescentes da operação descontinuada de louças e metais e das vendas das telhas solares.

ETERNIT S.A.**Notas Explicativas****Notas explicativas da Administração às demonstrações contábeis****Exercícios findos em 31 de dezembro de 2024 e 2023****(Em milhares de Reais - R\$, exceto quando indicado de outra maneira)****25. Cobertura de seguros**

Para proteção dos seus ativos e de suas responsabilidades, a Companhia mantém coberturas para os riscos que, na eventualidade de ocorrência, possam levar a prejuízos significativos ao patrimônio e/ou resultados do Grupo, incluindo os riscos sujeitos a seguro obrigatório, seja por disposições legais ou contratuais. A Administração entende que o montante segurado é suficiente para garantir a integridade patrimonial e continuidade operacional.

As premissas de riscos adotadas, dada a sua natureza, não fazem parte do escopo de uma auditoria de demonstrações contábeis individuais e consolidadas, conseqüentemente não foram examinadas por nossos auditores independentes.

Em 31 de dezembro de 2024, os seguros contratados pela Eternit, sob orientação de seus consultores, contra eventuais riscos, estão relacionados a seguir. Esses seguros possuem vencimento médio em agosto de 2025, renovados a partir de julho de 2024.

<u>Modalidade</u>	<u>Bens cobertos</u>	<u>Valor da cobertura</u>
Riscos de engenharia, operacionais e de responsabilidade civil geral, importações, lucros cessantes e D&O.	Edifícios, instalações e equipamentos	R\$ 360.635
Veículos	Veículos	100% Tabela FIPE

26. Instrumentos financeiros**Política contábil**

Os ativos e passivos financeiros são reconhecidos no balanço patrimonial do Grupo quando o Grupo for parte das disposições contratuais dos instrumentos.

Os ativos e passivos financeiros são inicialmente mensurados pelo valor justo. Os custos da transação diretamente atribuíveis à aquisição ou emissão de ativos e passivos financeiros (exceto por ativos e passivos financeiros reconhecidos ao valor justo por meio do resultado) são acrescidos ao ou deduzidos do valor justo dos ativos ou passivos financeiros, se aplicável, no reconhecimento inicial. Os custos da transação diretamente atribuíveis à aquisição de ativos e passivos financeiros ao valor justo por meio do resultado são reconhecidos imediatamente no resultado.

ETERNIT S.A.**Notas Explicativas****Notas explicativas da Administração às demonstrações contábeis****Exercícios findos em 31 de dezembro de 2024 e 2023****(Em milhares de Reais - R\$, exceto quando indicado de outra maneira)**

Ativos financeiros

Todas as compras ou vendas regulares de ativos financeiros são reconhecidas e baixadas na data da negociação. As compras ou vendas regulares correspondem a compras ou vendas de ativos financeiros que requerem a entrega de ativos dentro do prazo estabelecido por meio de norma ou prática de mercado.

Todos os ativos financeiros reconhecidos são subsequentemente mensurados na sua totalidade ao custo amortizado ou ao valor justo, dependendo da classificação dos ativos financeiros.

Classificação de ativos financeiros

Os instrumentos da dívida que atendem às condições a seguir são subsequentemente mensurados ao custo amortizado:

- O ativo financeiro é mantido em um modelo de negócios cujo objetivo é manter ativos financeiros a fim de coletar fluxos de caixa contratuais;
- Os termos contratuais do ativo financeiro geram, em datas específicas, fluxos de caixa que se referem exclusivamente a pagamentos do principal e dos juros incidentes sobre o valor do principal em aberto.

Os instrumentos da dívida que atendem às condições a seguir são subsequentemente mensurados ao valor justo por meio de outros resultados abrangentes:

- O ativo financeiro é mantido em um modelo de negócios cujo objetivo é atingido ao coletar fluxos de caixa contratuais e vender os ativos financeiros;
- Os termos contratuais do ativo financeiro geram, em datas específicas, fluxos de caixa que se referem exclusivamente a pagamentos do principal e dos juros incidentes sobre o valor do principal em aberto.

Em geral, todos os outros ativos financeiros são subsequentemente mensurados ao valor justo por meio do resultado.

Apesar do disposto acima, o Grupo pode fazer a opção/designação irrevogável a seguir no reconhecimento inicial de um ativo financeiro:

- O Grupo pode optar irrevogavelmente por apresentar variações subsequentes no valor justo de um investimento em instrumentos patrimoniais em outros resultados abrangentes se determinados critérios forem cumpridos (ver item (ii) a seguir);

ETERNIT S.A.**Eternit****Notas Explicativas****Notas explicativas da Administração às demonstrações contábeis****Exercícios findos em 31 de dezembro de 2024 e 2023****(Em milhares de Reais - R\$, exceto quando indicado de outra maneira)**

- O Grupo pode designar irrevogavelmente um investimento em instrumentos da dívida que atenda aos critérios de custo amortizado ou ao valor justo por meio de outros resultados abrangentes como mensurado ao valor justo por meio do resultado se ao fazer isso o Grupo eliminar ou reduzir significativamente um descasamento contábil.

i. Custo amortizado e método da taxa de juros efetiva

O método da taxa de juros efetiva é utilizado para calcular o custo amortizado de um instrumento da dívida e alocar sua receita de juros ao longo do período correspondente.

Para ativos financeiros, exceto por ativos financeiros sujeitos à redução ao valor recuperável adquiridos ou originados (isto é, ativos sujeitos à redução ao valor recuperável no reconhecimento inicial), a taxa de juros efetiva é a taxa que desconta exatamente os recebimentos de caixa futuros estimados (incluindo todos os honorários e pontos pagos ou recebidos que sejam parte integrante da taxa de juros efetiva, os custos da transação e outros prêmios ou deduções), excluindo perdas de crédito esperadas, durante a vida estimada do instrumento da dívida ou, quando apropriado, durante um período menor, para o valor contábil bruto do instrumento da dívida na data do reconhecimento inicial. Para ativos financeiros sujeitos à redução ao valor recuperável adquiridos ou originados, uma taxa de juros efetiva ajustada ao crédito é calculada descontando os fluxos de caixa futuros estimados, incluindo as perdas de crédito esperadas, para o custo amortizado do instrumento da dívida na data do reconhecimento inicial.

O custo amortizado de um ativo financeiro corresponde ao valor com base no qual o ativo financeiro é mensurado na data do reconhecimento inicial, deduzido da amortização do valor do principal, acrescido da amortização acumulada usando o método da taxa de juros efetiva de qualquer diferença entre o valor inicial e o valor no vencimento, ajustado para qualquer provisão para perdas. O valor contábil bruto de um ativo financeiro corresponde ao custo amortizado de um ativo financeiro antes do ajuste para qualquer provisão para perdas.

A receita de juros é reconhecida usando o método da taxa de juros efetiva para instrumentos da dívida mensurados subsequentemente ao custo amortizado e ao valor justo por meio de outros resultados abrangentes. Para ativos financeiros, exceto por ativos financeiros sujeitos à redução ao valor recuperável adquiridos ou originados, a receita de juros é calculada aplicando a taxa de juros efetiva ao valor contábil bruto do ativo financeiro, exceto por ativos financeiros que subsequentemente se tornam ativos financeiros sujeitos à redução ao valor recuperável (vide abaixo). Para ativos financeiros subsequentemente sujeitos à redução ao valor recuperável, o Grupo reconhece a receita de juros aplicando a taxa de juros efetiva ao custo amortizado do ativo financeiro.

ETERNIT S.A.**Notas Explicativas****Notas explicativas da Administração às demonstrações contábeis****Exercícios findos em 31 de dezembro de 2024 e 2023****(Em milhares de Reais - R\$, exceto quando indicado de outra maneira)**

Se, em períodos de relatório subsequentes, o risco de crédito do instrumento financeiro sujeito à redução ao valor recuperável melhorar de modo que o ativo financeiro não esteja mais sujeito à redução ao valor recuperável, a receita de juros é reconhecida aplicando a taxa de juros efetiva ao valor contábil bruto do ativo financeiro.

Para ativos financeiros sujeitos à redução ao valor recuperável adquiridos ou originados, o Grupo reconhece a receita de juros aplicando a taxa de juros efetiva ajustada com base no crédito ao custo amortizado do ativo financeiro após o reconhecimento inicial. O cálculo não reverte a base bruta mesmo que o risco de crédito do ativo financeiro melhore subsequentemente de modo que o ativo financeiro não esteja mais sujeito à redução ao valor recuperável.

A receita de juros é reconhecida no resultado e incluído na rubrica “Resultado financeiro líquido” (Nota Explicativa nº 25).

ii. Instrumentos patrimoniais designados ao valor justo por meio de outros resultados abrangentes

No reconhecimento inicial, o Grupo pode fazer a opção irrevogável (instrumento a instrumento) de designar investimentos em instrumentos patrimoniais ao valor justo por meio de outros resultados abrangentes. A designação ao valor justo por meio de outros resultados abrangentes não é permitida se o investimento em instrumentos patrimoniais for mantido para negociação ou se for uma contraprestação contingente reconhecida por um comprador em uma combinação de negócios.

Um ativo financeiro é mantido para negociação se:

- For adquirido principalmente para ser vendido a curto prazo; ou
- No reconhecimento inicial for parte de uma carteira de instrumentos financeiros identificados que o Grupo administra em conjunto e tem um padrão real recente de obtenção de lucros a curto prazo; ou
- For um derivativo (exceto por derivativo que seja um contrato de garantia financeira ou um instrumento de hedge designado e efetivo).

Os investimentos em instrumentos patrimoniais ao valor justo por meio de outros resultados abrangentes são inicialmente mensurados ao valor justo acrescidos dos custos da transação. Subsequentemente, eles são mensurados ao valor justo com os ganhos e as perdas decorrentes de variações no valor justo reconhecidos em outros resultados abrangentes e acumulados na reserva de reavaliação de investimentos.

ETERNIT S.A.**Notas Explicativas****Notas explicativas da Administração às demonstrações contábeis****Exercícios findos em 31 de dezembro de 2024 e 2023****(Em milhares de Reais - R\$, exceto quando indicado de outra maneira)**

Os ganhos ou perdas acumuladas não serão reclassificados para o resultado na alienação dos investimentos em instrumentos patrimoniais; pelo contrário, eles serão transferidos para lucros acumulados.

Os dividendos sobre esses investimentos em instrumentos patrimoniais são reconhecidos no resultado de acordo com a IFRS 9 (CPC 48), a menos que os dividendos claramente representem uma recuperação de parte do custo do investimento. Os dividendos são incluídos na conta “Receitas financeiras” no resultado.

iii. Ativos financeiros ao valor justo por meio do resultado

Os ativos financeiros que não atendem aos critérios de mensurados ao custo amortizado ou ao valor justo por meio de outros resultados abrangentes (ver itens (i) a (ii) acima) são mensurados ao valor justo por meio do resultado.

Os instrumentos da dívida que não atendem aos critérios de mensurados ao custo amortizado ou aos critérios de mensurados ao valor justo por meio de outros resultados abrangentes (vide itens (i) e (ii) acima) são classificados ao valor justo por meio do resultado.

Passivos financeiros e patrimônio líquido**a) Classificação como dívida ou patrimônio líquido**

Os instrumentos da dívida e patrimoniais são classificados como passivos financeiros ou como patrimônio líquido de acordo com a substância dos acordos contratuais e as definições de passivo financeiro e instrumento patrimonial.

b) Instrumentos patrimoniais

Um instrumento patrimonial é qualquer contrato que evidencie uma participação residual no ativo de uma entidade após a dedução de todos os seus passivos. Instrumentos patrimoniais emitidos pelo Grupo são reconhecidos quando os recursos são recebidos, líquidos dos custos diretos de emissão.

A recompra dos próprios instrumentos patrimoniais da Companhia é reconhecida e deduzida diretamente no patrimônio líquido. Nenhum ganho ou perda é reconhecido no resultado resultante da compra, venda, emissão ou cancelamento dos próprios instrumentos patrimoniais da Companhia.

c) Passivos financeiros

Todos os passivos financeiros são subsequentemente mensurados ao custo amortizado pelo método da taxa de juros efetiva ou ao valor justo por meio do resultado.

Porém, os passivos financeiros resultantes quando a transferência de um ativo financeiro não se qualifica para baixa ou quando a abordagem de envolvimento

ETERNIT S.A.**Notas Explicativas****Notas explicativas da Administração às demonstrações contábeis****Exercícios findos em 31 de dezembro de 2024 e 2023****(Em milhares de Reais - R\$, exceto quando indicado de outra maneira)**

contínuo é aplicável, e os contratos de garantia financeira emitidos pelo Grupo, são mensurados de acordo com as políticas contábeis específicas descritas a seguir.

d) Passivos financeiros ao valor justo por meio do resultado

Passivos financeiros são classificados ao valor justo por meio do resultado quando o passivo financeiro for (i) uma contraprestação contingente de um comprador em uma combinação de negócios, (ii) mantido para negociação, ou (iii) designado ao valor justo por meio do resultado.

Um passivo financeiro é classificado como mantido para negociação se:

- For adquirido, principalmente, para fins de recompra no curto prazo;
- No reconhecimento inicial for parte de uma carteira de instrumentos financeiros identificados que o Grupo administra em conjunto e tem um padrão real recente de obtenção de lucros a curto prazo.

O passivo financeiro, exceto pelo passivo financeiro mantido para negociação ou contraprestação contingente de um comprador em uma combinação de negócios, pode ser designado ao valor justo por meio do resultado mediante reconhecimento inicial se:

- Essa designação eliminar ou reduzir significativamente uma inconsistência de mensuração ou reconhecimento que surgiria de outra forma; ou o passivo financeiro fizer parte de um grupo de ativos ou passivos financeiros, ou ambos, que seja administrado e cujo desempenho seja avaliado com base no seu valor justo, de acordo com a gestão de risco documentada ou a estratégia de investimento do Grupo, e as informações sobre esse grupo forem fornecidas internamente nessa base; ou
- O passivo financeiro fizer parte de um contrato contendo um ou mais derivativos embutidos, e a IFRS 9 (CPC 48) permitir que o contrato combinado como um todo seja designado ao valor justo por meio do resultado.

ETERNIT S.A.**Notas Explicativas****Notas explicativas da Administração às demonstrações contábeis****Exercícios findos em 31 de dezembro de 2024 e 2023****(Em milhares de Reais - R\$, exceto quando indicado de outra maneira)****e) Passivos financeiros subsequentemente mensurados ao custo amortizado**

Passivos financeiros que não sejam (i) contraprestação contingente de um comprador em uma combinação de negócios, (ii) mantidos para negociação, ou (iii) designados ao valor justo por meio do resultado, são subsequentemente mensurados ao custo amortizado pelo método da taxa de juros efetiva. O método da taxa de juros efetiva é um método para calcular o custo amortizado de um passivo financeiro, e para alocar as despesas de juros durante o período correspondente. A taxa de juros efetiva é a taxa que desconta exatamente os pagamentos de caixa futuros estimados (incluindo todas os honorários e pontos pagos ou recebidos que sejam parte integrante da taxa de juros efetiva, os custos de transação e outros prêmios ou deduções), durante a vida estimada do passivo financeiro ou, quando apropriado, durante um período menor, para o custo amortizado do passivo financeiro.

26.1 Identificação e valorização dos instrumentos financeiros**(i) Análise dos instrumentos financeiros:**

	Controladora		Consolidado	
	31/12/2024	31/12/2023	31/12/2024	31/12/2023
Ativos financeiros				
Mensurados ao custo amortizado				
Caixa e equivalentes de caixa	1.759	3.948	16.132	11.131
Aplicações financeiras	-	-	58	5.408
Contas a receber	42.910	58.705	154.475	179.857
Partes Relacionadas	145.201	260.239	-	-
	189.870	322.892	170.665	196.396

	Controladora		Consolidado	
	31/12/2024	31/12/2023	31/12/2024	31/12/2023
Passivos financeiros				
Mensurados ao custo amortizado				
Fornecedores	(30.821)	(28.450)	(86.828)	(75.981)
Empréstimos e financiamentos	(29.108)	(33.275)	(126.257)	(142.297)
Partes relacionadas	(15.650)	(55.202)	-	-
Obrigações de arrendamento	-	-	(16.525)	(16.234)
Outros passivos	(31.492)	(21.758)	(69.642)	(49.559)
	(107.071)	(138.685)	(299.252)	(284.071)

ETERNIT S.A.**Notas Explicativas****Notas explicativas da Administração às demonstrações contábeis****Exercícios findos em 31 de dezembro de 2024 e 2023****(Em milhares de Reais - R\$, exceto quando indicado de outra maneira)**

(ii) Hierarquia do valor justo por meio do resultado

No decorrer do exercício findo em 31 de dezembro de 2024, a Companhia não possuía instrumentos financeiros mensurados ao valor justo.

26.2 Gestão de risco financeiro

Os principais passivos financeiros do Grupo referem-se a fornecedores, empréstimos e financiamentos e partes relacionadas. O principal propósito desses passivos financeiros foram captar recursos para as operações da Companhia. O Grupo possui como ativos financeiros as contas a receber de clientes, depósitos à vista e aplicações financeiras que resultam diretamente de suas operações. Assim, o Grupo está exposto a risco de mercado, risco de crédito e risco de liquidez.

A Companhia e suas controladas estão expostas a riscos de mercado relacionados à flutuação das taxas de juros, de variações cambiais e de crédito.

O Grupo dispõe de procedimentos para administrar e utilizar instrumentos de proteção.

(i) Risco de mercado

O risco de mercado se refere ao valor justo dos fluxos de caixa futuros devido a variações nos preços de mercado. No caso do Grupo, ele engloba três tipos de risco: i) Risco de queda de demanda, ii) Risco de prejuízo na produção e iii) Riscos associados ao crescimento. Todos esses riscos são monitorados pela área financeira da Companhia.

(ii) Risco cambial

O risco cambial se refere a flutuações no valor justo dos fluxos de caixa futuros de um instrumento financeiro devido a variações nas taxas de câmbio. A exposição do Grupo a esse risco refere-se, principalmente, às atividades operacionais envolvendo, contas a pagar e contas a receber em moeda estrangeira e variações nas taxas de câmbio, principalmente o dólar norte-americano frente ao Real. O risco cambial pode impactar significativamente o resultado financeiro da Companhia.

ETERNIT S.A.
Notas Explicativas
Notas explicativas da Administração às demonstrações contábeis
Exercícios findos em 31 de dezembro de 2024 e 2023
(Em milhares de Reais - R\$, exceto quando indicado de outra maneira)

A política de gestão de risco cambial do Grupo é fazer *hedge* de até 100% de sua exposição esperada, cujo objetivo é a manutenção do preço em reais negociado na venda (data do embarque das exportações) por ocasião do recebimento. A Administração estabelece princípios para gestão de risco cambial, podendo fazer o uso de instrumentos financeiros derivativos e não derivativos. Atualmente o Grupo utiliza instrumentos financeiros não derivativos do tipo Trava de Câmbio para proteger seu risco cambial atrelado ao contas a receber em moeda estrangeira, a maioria com vencimento inferior a 90 dias.

Em 31 de dezembro de 2024 e 31 de dezembro de 2023, o Grupo possuía a seguinte exposição a moedas diferentes da sua moeda funcional:

	Consolidado		Cotação em
	31/12/2024	31/12/2023	31/12/2024 (US\$1,00 = R\$1,00)
Clientes no mercado externo	98.872	112.013	6,1917 \$
(-) Travas Cambiais	(11.658)	(22.947)	-
(=) líquido clientes no mercado externo	87.214	89.066	-
Fornecedores no mercado externo	(7.132)	(1.194)	6,1923 \$
ACE - Adiantamento sobre cambiais de exportação	(45.553)	(68.165)	-
Total da exposição cambial	34.529	19.707	

Análise de sensibilidade

Com a finalidade de medir o impacto econômico de variações cambiais dos instrumentos financeiros do Grupo foram preparados quatro cenários de moeda estrangeira em relação à taxa de câmbio vigente em 31 de dezembro de 2024, conforme demonstrado a seguir:

Saldo (moeda estrangeira) Consolidado	Risco	Taxa	Depreciação da Taxa		Apreciação da Taxa	
		Posição em 31/12/2024	Cenário I (-50%)	Cenário II (-25%)	Cenário III (+25%)	Cenário IV (+50%)
USD		6,1917	3,0959	4,6438	7,7396	9,2876
Clientes no mercado externo	USD	87.214	(43.607)	(21.803)	21.803	43.607
USD		6,1923	3,0962	4,6442	7,7404	9,2885
Fornecedores no mercado externo	USD	(7.132)	3.566	1.783	(1.783)	(3.566)
USD		6,1923	3,0962	4,6442	7,7404	9,2885
ACE - Adiantamento sobre cambiais de exportação	USD	(45.553)	22.777	11.388	(11.388)	(22.777)
Total da exposição cambial		34.529	(17.264)	(8.632)	8.632	17.264

(iii) Risco de taxa de juros

ETERNIT S.A.**Notas Explicativas****Notas explicativas da Administração às demonstrações contábeis****Exercícios findos em 31 de dezembro de 2024 e 2023****(Em milhares de Reais - R\$, exceto quando indicado de outra maneira)**

Risco de taxa de juros está associado ao valor justo dos fluxos de caixa futuros de um instrumento financeiro flutuando devido a variações nas taxas de juros de mercado.

A Administração da Companhia gerencia esse risco através de projeções de caixa recorrentes, bem como projeções de resultados, além de aplicar uma política que mantém os indexadores de suas exposições a taxas de juros ativas e passivas atrelados a taxas pós-fixadas que considera projeções do CDI para avaliar eventuais necessidades de caixa futura.

As exposições ativas (passivas) à taxa de juros estão demonstradas a seguir:

	Controladora		Consolidado	
	31/12/2024	31/12/2023	31/12/2024	31/12/2023
Aplicações financeiras (equivalentes de caixa)	-	-	58	5.408
Empréstimos e financiamentos	(29.107)	(33.275)	(126.257)	(142.297)
Para capital de giro ACE (desconto de recebível)	-	-	45.553	68.165
(+) Empréstimos com taxa pré-fixada	-	-	25.586	29.523
(=) Líquido empréstimos e financiamentos	(29.107)	(33.275)	(55.117)	(44.609)
Total da exposição à taxa de juros	(29.107)	(33.275)	(55.060)	(39.201)

Administração da Companhia avalia periodicamente suas aplicações e equivalentes de caixa para evitar risco de perda, considerando a instabilidade da atual política monetária.

Análise de sensibilidade

Com a finalidade de verificar a sensibilidade do indexador nos equivalentes de caixa e empréstimos, a qual o Grupo estava exposto na data-base de 31 de dezembro 2024, foram definidos quatro cenários diferentes.

ETERNIT S.A.**Notas Explicativas****Notas explicativas da Administração às demonstrações contábeis****Exercícios findos em 31 de dezembro de 2024 e 2023****(Em milhares de Reais - R\$, exceto quando indicado de outra maneira)**

Aplicações financeiras - Consolidado	Indexador	Posição Em 31/12/2024	Risco de redução		Risco de aumento	
			Cenário I (-50%)	Cenário II (-25%)	Cenário III (+25%)	Cenário IV (+50%)
CDI		10,88%	5,44%	8,16%	13,60%	16,32%
Aplicações financeiras (Equivalentes de caixa)	CDI	58	(3)	(2)	2	3
Total		58	(3)	(2)	2	3

Empréstimos e financiamentos - Consolidado	Indexador	Posição Em 31/12/2024	Risco de redução			
			Cenário I (-50%)	Cenário II (-25%)	Cenário III (+25%)	Cenário IV (+50%)
CDI		10,88%	5,44%	8,16%	13,60%	16,32%
Empréstimos e Financiamentos	CDI	(55.118)	2.998	1.499	(1.499)	(2.998)
Total		(55.118)	2.998	1.499	(1.499)	(2.998)

(iv) Risco de crédito

O Grupo está exposto principalmente ao risco de crédito referente a caixa e equivalentes de caixa e contas a receber de clientes. O risco de crédito é minimizado por meio das seguintes políticas:

a) Contas a receber de clientes

O Grupo minimiza seu risco de crédito pela venda fragmentada para um grande número de clientes. Esse risco é administrado por meio de um rigoroso processo de concessão de crédito. O resultado dessa gestão, assim como a exposição máxima ao risco de crédito, está refletido na rubrica “Perdas esperadas com créditos de liquidação duvidosa sobre as contas a receber”, conforme demonstrado na Nota Explicativa nº 4.

b) Depósitos à vista e aplicações financeiras

O Grupo restringe os valores que possam ser alocados a uma única instituição financeira e analisa as classificações de risco (*ratings*) das instituições financeiras com as quais aplica os saldos de caixa e equivalentes de caixa.

(v) Riscos de liquidez

O risco de liquidez consiste na eventualidade do Grupo não dispor de recursos suficientes para cumprir com seus compromissos em função das diferentes moedas e prazos de realização e ou liquidação de seus direitos e obrigações.

ETERNIT S.A.**Notas Explicativas****Notas explicativas da Administração às demonstrações contábeis****Exercícios findos em 31 de dezembro de 2024 e 2023****(Em milhares de Reais - R\$, exceto quando indicado de outra maneira)**

A tesouraria do Grupo monitora continuamente as previsões de exigência de liquidez para assegurar que haja caixa suficiente para atender as necessidades operacionais. O excesso de caixa é investido em contas correntes com incidência de juros, depósitos a prazo, depósitos de curto prazo e títulos e valores mobiliários, através da escolha de instrumentos com vencimentos apropriados e liquidez suficiente para fornecer margem conforme determinado pelas previsões acima mencionadas.

(vi) Gestão do capital

Para manter ou ajustar a estrutura de capital, o Grupo poderá rever a política de gestão de capital, a qual não é administrada ao nível da Controladora, mas em nível Consolidado.

Para o exercício findo em 31 de dezembro de 2024, não houve mudança nos objetivos, políticas ou nos processos de estrutura de capital quando comparado com o ano de 2023.

27. Compromissos e garantias

Em 31 de dezembro de 2024, o Grupo possuía as seguintes garantias:

- (i) Fiança bancária, no montante de R\$ 1.440, junto ao Banco Bradesco S.A. para garantia do pagamento de execução fiscal nº 0486287-42.2009.8.09.0103, que tramita perante a Vara de Fazendas Públicas da Comarca de Minaçu, ajuizada pelo Departamento Nacional de Produção Mineral - DNPM, firmado com a Sama S.A., com vencimento indeterminado;
- (ii) Fiança bancária, no montante de R\$ 4.960, junto ao Banco Daycoval S.A. para garantia do financiamento à agência de Fomento Goiás, firmado em 16 de janeiro de 2024;
- (iii) Seguro garantia, no montante de R\$ 6.350, junto a Pottencial Seguradora S.A para amparar a ação anulatória nº 0068035-46.2015.4.03.6182 referente a cobrança de débitos fiscais de CSLL e COFINS, com vigência de 04 de maio de 2022 a 04 de maio de 2027;
- (iv) Seguro garantia, no montante de R\$ 379, junto a Pottencial Seguradora S.A. para compra e venda de energia elétrica (Fábrica Simões Filho - BA), sendo a Eternit a tomadora e a Engie Brasil Energia Comercializadora Ltda. a beneficiária, com vigência de 07 de novembro de 2023 a 10 de fevereiro de 2025;

ETERNIT S.A.**Notas Explicativas****Notas explicativas da Administração às demonstrações contábeis****Exercícios findos em 31 de dezembro de 2024 e 2023****(Em milhares de Reais - R\$, exceto quando indicado de outra maneira)**

- (v) Em dezembro de 2014, a controlada Eternit da Amazônia firmou compromisso na ordem de R\$ 37.384, referente a cédula de crédito bancário, com o Banco da Amazônia, para implementar sua fábrica em Manaus. Como garantia foi oferecido pelo Grupo um imóvel e respectivas benfeitorias, situado no Rio de Janeiro-RJ, sendo seu valor de custo no montante de R\$ 62.500;
- (vi) Em 23 de fevereiro de 2018 a Eternit apresentou garantia com a fábrica Simões Filho no valor de R\$ 35.700 com sua vigência indeterminada a partir desta data para amparar a ação de execução de termo de ajuste de conduta nº 0000883-76.2017.5.05.0101. Mandado de penhora recebido em 06 de maio de 2022, atualizando o valor do imóvel penhorado para R\$ 58.000;
- (vii) Seguro garantia, no montante de R\$ 689, junto a Pottencial Seguradora S.A. para compra e venda de energia elétrica (Fábrica Colombo - PR), sendo a Eternit como tomadora e a Engie Brasil Energia Comercializadora Ltda. a beneficiária, com vigência de 07 de novembro de 2023 a 10 de fevereiro de 2025;
- (viii) Seguro garantia, no montante de R\$ 1.069, junto a Pottencial Seguradora S.A. para compra e venda de energia elétrica (Fábrica Rio de Janeiro - RJ), sendo a Eternit a tomadora e a Engie Brasil Energia Comercializadora Ltda. a beneficiária, com vigência de 07 de novembro de 2023 a 10 de fevereiro de 2025;
- (ix) Fiança Bancária, no montante de R\$ 342, junto ao Banco Daycoval, para garantir o aluguel da Sede Administrativa da Eternit, sendo a própria Eternit a tomadora e IMMOB III Fundo De Investimento Imobiliário - FII o beneficiário, com vigência até 29 de janeiro de 2025;
- (x) Fiança Bancária, no montante de R\$ 1.481, junto a Pottencial Seguradora S.A. para compra e venda de energia elétrica, sendo a TOMADORA, SAMA S.A MINERAÇÕES ASSOCIADAS, e a BENEFICIÁRIA, ATMO COMERCIALIZADORA DE ENERGIA LTDA., com vigência de 01 de fevereiro de 2024 a 30 de janeiro de 2025;
- (xi) Seguro Garantia no montante de R\$ 520, junto a Pottencial Seguradora, destinada ao Processo Judicial nº 0068035-46.2015.4.03.6182, Processo Administrativo nº.16306.000206/2009-81, 10880.968880/2010-99 e 10880.977187/2011-98, CDA nº 80.6.15.066685-39, 80.6.15.068746-00. Trata-se de execução fiscal para suposta cobrança de débitos perante a 5ª Vara de Execuções Fiscais Federal de São Paulo, com vigência 12 de abril de 2021 a 12 de abril de 2026;

ETERNIT S.A.**Notas Explicativas****Notas explicativas da Administração às demonstrações contábeis****Exercícios findos em 31 de dezembro de 2024 e 2023****(Em milhares de Reais - R\$, exceto quando indicado de outra maneira)**

- (xii) Seguro Garantia no montante de R\$ 407, junto a Fairfax Seguradora S.A, para o pagamento do valor total do débito em discussão, nele compreendido o principal, multas, juros, atualização monetária e acréscimos legais, objeto da Execução Fiscal nº 0051104-28.2020.8.19.0001, promovida pela FAZENDA DO ESTADO DO RIO DE JANEIRO em face do tomador, em trâmite perante a 11ª Vara de Fazenda Pública da Comarca do Rio de Janeiro/RJ, com vigência de 19 de julho de 2021 a 19 de julho de 2026;
- (xiii) Seguro Garantia no montante de R\$ 7.265, junto a Fairfax Seguradora S.A, para o pagamento do valor total do débito em discussão, nele compreendido o principal, multas, juros, atualização monetária e acréscimos legais, objeto da Ação Anulatória nº 5104951-09.2022.8.09.0051, promovida contra FAZENDA DO ESTADO DE GOIÁS pelo tomador, em trâmite perante a 1ª Vara de Fazenda Pública Estadual de Goiânia/GO, com vigência de 22 de março de 2023 a 21 de março de 2028;
- (xiv) Garantia em duplicatas a receber (recebíveis) no Banco Daycoval de R\$ 12.000 para assegurar a operação de FINAME junto ao banco;
- (xv) Os veículos resultantes do CCE no Banco Sofisa no valor de R\$ 11.326 estão em garantia junto ao banco para assegurar a operação
- (xvi) Os veículos a serem adquiridos do CCE no Banco Fibra no valor de R\$ 16.860 serão fornecidos em garantia junto ao banco para assegurar a operação.

28. Subvenções governamentais**Política contábil**

As subvenções governamentais não são reconhecidas até que exista segurança razoável de que o Grupo irá atender às condições relacionadas e que as subvenções serão recebidas, essas subvenções são reconhecidas sistematicamente na rubrica “receita operacional líquida” e “outras receitas (despesas) operacionais” durante os exercícios nos quais o Grupo reconhece como despesa os correspondentes custos que as subvenções pretendem compensar. Ao realizar a transferência do resultado do exercício para o Patrimônio Líquido, os valores são direcionados conforme sua natureza, Subvenção para Investimento ou Subvenção de método de custeio, cujo valor consta agregado ao resultado do exercício.

ETERNIT S.A.**Notas Explicativas****Notas explicativas da Administração às demonstrações contábeis****Exercícios findos em 31 de dezembro de 2024 e 2023****(Em milhares de Reais - R\$, exceto quando indicado de outra maneira)**

Os benefícios recebidos na forma de subvenção governamental são reclassificados a partir da destinação do resultado do exercício para conta específica de reserva de capital Subvenção para Investimento no Patrimônio Líquido.

A Companhia e suas controladas possui incentivos fiscais estaduais e federais enquadrados em determinados programas de desenvolvimento industrial na forma de financiamento, diferimento do pagamento de impostos ou reduções parciais do valor devido. Esses programas estaduais objetivam promover o incremento da geração de emprego, a descentralização regional, além de complementar e diversificar a matriz industrial dos Estados. Nesses Estados, os prazos de carência, fruição e as reduções são previstas na legislação fiscal. No exercício findo em 31 de dezembro de 2024, os valores das subvenções governamentais totalizavam R\$ 20.262 (R\$ 22.123 em 31 de dezembro de 2023), conforme descrito a seguir:

- (i) Agência de Fomento Goiás S.A empresa do Estado de Goiás - Fomentar. No exercício findo em 31 de dezembro de 2024, não houve movimentação;
- (ii) Programa de desenvolvimento industrial de Goiás - Produzir. O valor do benefício totalizou R\$ 134 (R\$ 4.208 em 31 de dezembro de 2023);
- (iii) Desenvolvimento Industrial e de Integração Econômica do Estado da Bahia - Desenvolve. No exercício findo em 31 de dezembro de 2024, o valor do benefício totalizou R\$ 5.073 (R\$ 4.219 em 31 de dezembro de 2023);
- (iv) Zona Franca de Manaus - Incentivo - Crédito Estímulo. No exercício findo em 31 de dezembro de 2024, um montante de R\$ 5.922 foi utilizado (R\$ 9.169 em 31 de dezembro de 2023);
- (v) Zona Franca de Manaus - Incentivo - Crédito Presumido. No exercício findo em 31 de dezembro de 2024, um montante de R\$ 6.134 foi utilizado (R\$ 4.527 em 31 de dezembro de 2023);
- (vi) FDI - Fundo de Desenvolvimento Industrial. No exercício findo em 31 de dezembro de 2024, o valor do benefício totalizou R\$ 4.186 (Em 2023 não houve utilização);
- (vii) Lucro da exploração SUDAM, com redução de 75% do IRPJ correspondente a atividade incentivada. No exercício findo em 31 de dezembro de 2024, um montante de R\$ 2.861 foi utilizado (R\$ 3.280 em 31 de dezembro de 2023).

29. Transações que não afetaram o caixa e equivalentes de caixa

A Companhia realizou as seguintes atividades de investimento e financiamento que não afetaram caixa e equivalentes de caixa e essas atividades não foram incluídas nas demonstrações dos fluxos de caixa:

ETERNIT S.A.**Notas Explicativas****Notas explicativas da Administração às demonstrações contábeis****Exercícios findos em 31 de dezembro de 2024 e 2023****(Em milhares de Reais - R\$, exceto quando indicado de outra maneira)**

	Controladora	
	31/12/2024	31/12/2023
Aporte de capital x compensações partes relacionadas	89.778	-
Amortização partes relacionadas. mútuo ativo x partes relacionada mútuo passivo	22.124	-
Compensação dividendos x mútuo	2.490	(6.350)
Compensação dividendos x fornecedores partes relacionadas	9.189	(30.043)
Compensações partes relacionadas	17.552	-
Incorporação caixa e equivalentes de caixa (i)	30	-
Incorporação tributos a recuperar (i)	2.724	-
Incorporação ativos com partes relacionadas (i)	110.637	-
Incorporação outras contas a receber (i)	1.011	-
Incorporação depósitos judiciais (i)	159	-
Incorporação investimentos (i)	(63.755)	-
Incorporação fornecedores (i)	(74)	-
Incorporação passivos com partes relacionadas (i)	(36.420)	-
Incorporação impostos, taxas e contribuições a recolher (i)	(11.556)	-
Incorporação IRPJ e CSLL a recolher (i)	(39)	-
Incorporação outros passivos circulantes (i)	(2.642)	-
Incorporação provisão para riscos trabalhistas, cíveis e tributários (i)	(75)	-
	141.133	(36.393)

(i) Incorporação das controladas Precon, Prel e Atena pela controladora Eternit S.A.

30. Provisão para benefício pós-emprego**Política contábil**

A Companhia, com base em laudo atuarial preparado por empresa especializada independente, contabiliza provisão para fazer face a benefícios futuros de assistência médica e assistência alimentícia aos ex-empregados.

i. Custo de aposentadoria e benefícios rescisórios

Os pagamentos a planos de aposentadoria de contribuição definida são reconhecidos como despesa quando os serviços que concedem direito a esses pagamentos são prestados.

No caso dos planos de aposentadoria de contribuição definida, o custo da concessão de benefícios é determinado pelo método da unidade de crédito projetada e a avaliação atuarial é realizada ao final do período anual de apresentação de relatório. A remensuração, que inclui ganhos e perdas atuariais, o efeito das mudanças no teto do ativo (se aplicável) e o retorno sobre ativos do plano (excluindo juros), é refletida imediatamente no balanço patrimonial como um encargo ou crédito reconhecido em outros resultados abrangentes no período em que ocorrem. A remensuração reconhecida em outros resultados abrangentes é refletida imediatamente em lucros acumulados e não será reclassificada para o resultado. O custo de serviços passados é reconhecido no resultado no período de ocorrência de uma alteração do plano. Os juros líquidos são calculados aplicando a taxa de desconto no início do período ao valor líquido do passivo ou ativo de benefício definido. Os custos de benefícios definidos são classificados como segue:

ETERNIT S.A.**Notas Explicativas****Notas explicativas da Administração às demonstrações contábeis****Exercícios findos em 31 de dezembro de 2024 e 2023****(Em milhares de Reais - R\$, exceto quando indicado de outra maneira)**

- Custo de serviços (incluindo custo de serviços correntes, custo de serviços passados e ganhos e perdas sobre reduções e liquidações);
- Despesa ou receita financeira líquida;
- Remensuração.

Ganhos e perdas de redução são contabilizados como custos de serviços passados.

A obrigação de benefícios de aposentadoria reconhecida no balanço patrimonial representa o déficit ou excedente real nos planos de benefícios definidos pela Companhia. Qualquer excedente resultante desse cálculo é limitado ao valor presente de quaisquer benefícios econômicos disponíveis na forma de restituições dos planos ou reduções em contribuições futuras aos planos.

Um passivo decorrente de um benefício rescisório é reconhecido quando a entidade não consegue mais retirar a oferta do benefício rescisório ou quando o Grupo reconhece quaisquer custos de reestruturação relacionados, dos dois o que ocorrer antes.

ii. Benefícios a empregados no curto prazo e outros benefícios a empregados no longo prazo

Um passivo de benefícios a empregados é provisionado conforme o salário, férias e licenças no período em que os serviços relacionados são prestados, a um montante não descontado de benefícios que se espera que sejam pagos em troca daqueles serviços.

Passivos de benefícios no curto prazo são mensurados pelo montante não descontado de benefícios que se espera que sejam pagos em troca daqueles serviços.

Passivos de outros benefícios a longo prazo são mensurados pelo valor presente dos fluxos de caixa futuros que se estima que sairão do Grupo referentes aos serviços efetuados pelo empregado até a data de reporte.

iii. Contribuições de empregados ou terceiros a planos de benefícios definidos

Contribuições discricionárias realizadas por empregados ou terceiros reduzem o custo sobre o pagamento dessas contribuições para o plano.

Quando os termos formais dos planos determinam que contribuições serão feitas pelos empregados ou terceiros, a contabilização depende das contribuições estarem relacionadas ao serviço ou não, conforme segue:

ETERNIT S.A.**Notas Explicativas****Notas explicativas da Administração às demonstrações contábeis****Exercícios findos em 31 de dezembro de 2024 e 2023****(Em milhares de Reais - R\$, exceto quando indicado de outra maneira)**

- Se as contribuições não estiverem vinculadas ao serviço (por exemplo, é necessário efetuar contribuições para reduzir um déficit resultante de perdas sobre os ativos do plano ou de perdas atuariais), elas afetam a reavaliação do passivo (ativo) associado com o benefício definido líquido;
- Se as contribuições estiverem vinculadas ao serviço, elas reduzem os custos do serviço. Se o valor da contribuição depender do tempo (anos) de serviço, a entidade deve atribuir as contribuições ao período de serviço utilizando o método de atribuição exigido no parágrafo 70 da IAS 19 / CPC 33 (para os benefícios brutos). Se o valor da contribuição for independente do tempo (anos) de serviço, a entidade pode reduzir o custo do serviço no período em que o serviço relacionado é prestado, ou reduzir o custo do serviço, atribuindo as contribuições ao período de serviço do empregado.

As premissas e os cálculos foram revisados para o exercício findo em 31 de dezembro de 2024. O impacto referente a remensuração dos planos reconhecido na demonstração de outros resultados abrangentes corresponde a um ganho atuarial de R\$ 517 na controladora e uma perda atuarial de R\$ 5.779 no consolidado.

iv. Principais premissas atuariais utilizadas para a determinação do valor presente dos benefícios

	<u>31/12/2024</u>	<u>31/12/2023</u>
Mortalidade geral	AT-2000 Suavizada em 10%	AT-2000 Suavizada em 10%
Taxa esperada de inflação	4,00% a.a.	4,00% a.a.
Taxa nominal de desconto	12,07% a.a. Sama (Alimentação)	9,46% a.a. Sama (Alimentação)
	11,92% a.a. Sama (Saúde)	9,52% a.a. Sama (Saúde)
	11,92% a.a. Eternit	9,52% a.a. Eternit
Aging fator	1,50% a.a.	1,50% a.a.
Taxa real de inflação médica	3,00% a.a.	3,00% a.a.
Rotatividade	NA	NA
Crescimento real do benefício	Inflação	Inflação

v. Passivo dos planos de benefícios pós-emprego

	<u>Controladora</u>		<u>Consolidado</u>	
	<u>31/12/2024</u>	<u>31/12/2023</u>	<u>31/12/2024</u>	<u>31/12/2023</u>
Circulante	3.691	3.227	7.393	6.927
Não circulante	28.162	29.970	53.932	61.119
	31.853	33.197	61.325	68.046

ETERNIT S.A.**Notas Explicativas****Notas explicativas da Administração às demonstrações contábeis****Exercícios findos em 31 de dezembro de 2024 e 2023****(Em milhares de Reais - R\$, exceto quando indicado de outra maneira)**

- a) Mudanças nas obrigações de benefícios e seus valores presentes definidos do plano em 2024:

	Controladora		Consolidado	
	31/12/2024	31/12/2023	31/12/2024	31/12/2023
Passivo atuarial líquido no início do exercício	33.197	32.590	68.046	68.278
Custo dos juros e serviços	3.011	3.162	6.750	6.593
Provisão - Benefícios pagos	(3.838)	(5.125)	(7.692)	(9.185)
Ajuste de experiência (*)	(517)	2.570	(5.779)	2.360
Passivo atuarial líquido no final do exercício	31.853	33.197	61.325	68.046

(*) Valor reconhecido em outros resultados abrangentes.

- (i) Análise de sensibilidade:

Controladora	Sensibilidade da taxa de juros sobre as obrigações calculadas		
	Real	Aumento 0,5%	Redução (0,5%)
Impacto na obrigação com benefício líquida	31.853	1.348	(1.348)
Varição		4,23%	-4,23%

Consolidado	Sensibilidade da taxa de juros sobre as obrigações calculadas		
	Real	Aumento 0,5%	Redução (0,5%)
Impacto na obrigação com benefício líquida	61.325	7.412	(7.412)
Varição		12,09%	-12,09%

- b) Os pagamentos a seguir apresentados foram projetados para os próximos 15 anos e representam as contribuições esperadas futura a partir da obrigação do plano de benefício definido:

	Controladora		Consolidado	
	31/12/2024	31/12/2023	31/12/2024	31/12/2023
Dentro dos próximos 12 meses	3.691	3.227	7.390	6.927
Entre 2 e 5 anos	11.707	10.880	22.878	22.858
Após 5 anos	8.952	9.327	16.944	19.066
	24.350	23.434	47.212	48.851

ETERNIT S.A.**Notas Explicativas****Notas explicativas da Administração às demonstrações contábeis****Exercícios findos em 31 de dezembro de 2024 e 2023****(Em milhares de Reais - R\$, exceto quando indicado de outra maneira)****31. Provisão desmobilização da mina****Política contábil**

A controlada Sama registra provisão para potenciais desembolsos para o fechamento da mina de Cana Brava com base nas melhores estimativas de custos de limpeza e de reparação, para tal emprega equipe de especialistas para gerenciar todas as fases de seus programas ambientais, inclusive com o auxílio de especialistas externos, quando necessário, e segue o Plano Ambiental de Fechamento da Mina - PAFEM, conforme Lei nº 9.985 de 18 de julho de 2000, avaliando os gastos com base em cotações de mercado.

	Consolidado	
	31/12/2024	31/12/2023
Valor presente dos desembolsos esperados		
2025	2.850	3.132
2026	2.924	3.292
2027 a 2037	7.405	5.332
	13.179	11.756

A estimativa da recuperação ambiental da Mina de Cana Brava ocorrerá entre 2025 e 2037.

Com base nas melhores informações, premissas e estimativas, a Companhia realizou avaliação do Plano de Fechamento da Mina de Cana Brava com base no valor presente das projeções futuras, e complementou a provisão de custo da desmobilização da Mina em R\$ 6.685, considerando uma produção anual de cerca de 190 mil toneladas.

32. Provisão de reestruturação e desmobilização

Em 2016, a Companhia iniciou um processo de reestruturação em suas unidades de negócios com foco na recuperação da rentabilidade, redução de custos operacionais e encerramento de atividades de plantas deficitárias da controlada Tégula. No exercício de 2024, não houve movimentações.

	Consolidado	
	31/12/2024	31/12/2023
Perda estimada por não recuperabilidade de ativos das unidades desativadas Tégula	10.376	10.376
Total de ajuste com perda na recuperabilidade e provisão de reestruturação	10.376	10.376

ETERNIT S.A.**Eternit****Notas Explicativas****Notas explicativas da Administração às demonstrações contábeis****Exercícios findos em 31 de dezembro de 2024 e 2023****(Em milhares de Reais - R\$, exceto quando indicado de outra maneira)**

33. Evento Subsequente**Descontinuidade da linha fotovoltaica**

Conforme Comunicado ao Mercado publicado em 11 de março de 2025, e em consonância com a deliberação do conselho de administração, foi decidido a descontinuidade da linha de produtos fotovoltaicos.

Ao longo dos últimos cinco anos, a Eternit buscou de forma incessante alternativas para tornar mais competitiva a linha de produtos fotovoltaicos (Tégula Solar, Eternit Solar e Eternit Leaf). Essa linha de produtos não se mostrou viável, mesmo depois de todos os esforços despendidos nesse objetivo, dessa forma, após uma análise criteriosa, a companhia decidiu descontinuar este segmento. Este movimento teve influência do mercado de placas fotovoltaicas oriundas da China, que historicamente vem reduzindo o preço de seus produtos de forma recorrente, afetando todo o mercado fotovoltaico nacional.

Os impactos financeiros decorrentes dessa decisão já estão refletidos nos resultados de 31 de dezembro de 2024, na linha de Outras receitas e despesas, totalizando R\$ 17.111, com redução dos valores de ativo imobilizado, estoques, provisão para garantias e indenizações.

A companhia segue comprometida com olhar para novas tendências do setor de construção, a exemplo de sua atuação no segmento de Sistemas Construtivos com produtos para construção a seco.

Pagamento de Dividendos

O Conselho de Administração da Companhia aprovou em 11 de março de 2025 pagamento de dividendos relativos ao exercício de 2024, no montante de R\$ 2.272, correspondente ao valor de R\$ 0,037 por ação ordinária. O pagamento de proventos aos acionistas será realizado em 30/09/2025 sem atualização monetária.

Questão jurídica do mineral crisotila na Brasil

A Ação Direta de Inconstitucionalidade - ADI nº 6.200 - proposta pela Associação Nacional dos Procuradores do Trabalho contra a Lei do Estado de Goiás nº 20.514/2019, que autoriza, para fins exclusivos de exportação, a extração e o beneficiamento do amianto da variedade crisotila no Estado de Goiás e que ampara as atividades de exportação da mineradora SAMA, entrou em pauta de

ETERNIT S.A.

Notas Explicativas

Notas explicativas da Administração às demonstrações contábeis

Exercícios findos em 31 de dezembro de 2024 e 2023

(Em milhares de Reais - R\$, exceto quando indicado de outra maneira)

juízo virtual no Supremo Tribunal Federal no dia 07 de março de 2025, com encerramento previsto para o dia 14 do mesmo mês.

A Companhia permanece confiante no desfecho favorável do julgamento para confirmar o exercício regular de suas atividades no prazo estabelecido pela Lei n. 22.932/24.

Pareceres e Declarações / Relatório do Auditor Independente - Sem Ressalva

RELATÓRIO DO AUDITOR INDEPENDENTE SOBRE AS DEMONSTRAÇÕES CONTÁBEIS INDIVIDUAIS E CONSOLIDADAS

Aos
Acionistas, Conselheiros e Administradores da
Eternit S.A.
São Paulo – SP

Opinião sobre as demonstrações contábeis individuais e consolidadas

Examinamos as demonstrações contábeis individuais e consolidadas da Eternit S.A. (“Companhia”), identificadas como controladora e consolidado, respectivamente, que compreendem o balanço patrimonial em 31 de dezembro de 2024 e as respectivas demonstrações do resultado, do resultado abrangente, das mutações do patrimônio líquido e dos fluxos de caixa para o exercício findo nessa data, bem como as correspondentes notas explicativas, incluindo as políticas contábeis materiais.

Em nossa opinião, as demonstrações contábeis individuais e consolidadas acima referidas apresentam adequadamente, em todos os aspectos relevantes, a posição patrimonial e financeira, individual e consolidada, da Eternit S.A. em 31 de dezembro de 2024, o desempenho individual e consolidado de suas operações e os seus fluxos de caixa individuais e consolidados para o exercício findo nessa data, de acordo com as práticas contábeis adotadas no Brasil e com as normas internacionais de relatório financeiro (IFRS) emitidas pelo International Accounting Standards Board (IASB).

Base para opinião sobre as demonstrações contábeis individuais e consolidadas

Nossa auditoria foi conduzida de acordo com as normas brasileiras e internacionais de auditoria. Nossas responsabilidades, em conformidade com tais normas, estão descritas na seção a seguir intitulada “Responsabilidades do auditor pela auditoria das demonstrações contábeis individuais e consolidadas”. Somos independentes em relação à Companhia e suas controladas, de acordo com os princípios éticos relevantes previstos no Código de Ética Profissional do Contador e nas normas profissionais emitidas pelo Conselho Federal de Contabilidade (CFC), e cumprimos com as demais responsabilidades éticas de acordo com essas normas. Acreditamos que a evidência de auditoria obtida é suficiente e apropriada para fundamentar nossa opinião.

Ênfase

Uso no passado e Operação de Exportação de Amianto

Chamamos a atenção para a Nota Explicativa nº 17 às demonstrações contábeis individuais e consolidadas, que informa que a Companhia e suas controladas são parte em diversas ações civis públicas, que aguardam decisão, relacionadas ao ambiente de trabalho, a doenças ocupacionais e a danos morais aos trabalhadores originados pelo uso do amianto. A probabilidade de perda para parte dessas ações, conforme divulgado na referida nota explicativa, foi considerada pelos assessores jurídicos da Companhia, tendo sido constituída a respectiva provisão para perda, conforme divulgado na referida nota explicativa. A realização destes valores provisionados dependerá das decisões do Poder Judiciário.

Adicionalmente, conforme mencionado na Nota Explicativa nº 33, a controlada SAMA S.A. - Minerações Associadas (“Controlada”), responsável por 32% do faturamento consolidado do Grupo, atua no setor de exportação de Amianto, que enfrenta riscos regulatórios que podem ou não comprometer as suas atividades e, conseqüentemente, a capacidade da Controlada de realizar seus ativos e liquidar seus passivos no curso normal dos negócios.

Nossa conclusão não está modificada em relação aos assuntos acima.

Principais assuntos de auditoria

Principais assuntos de auditoria são aqueles que, em nosso julgamento profissional, foram os mais significativos em nossa auditoria do exercício corrente. Esses assuntos foram tratados no contexto de nossa auditoria das demonstrações contábeis individuais e consolidadas como um todo e na formação de nossa opinião sobre essas demonstrações contábeis individuais e consolidadas e, portanto, não expressamos uma opinião separada sobre esses assuntos.

Avaliação de valor recuperável do ativo imobilizado, intangível e ágio por expectativa de rentabilidade futura (goodwill)
A Companhia realiza o teste de redução ao valor recuperável (teste de impairment) dos saldos dos ativos imobilizado, intangível e ágio por expectativa de rentabilidade futura (goodwill) oriundo de combinação de negócios da Companhia e de suas controladas, conforme divulgado nas Notas Explicativas nº 9 e 10 das demonstrações contábeis individuais e consolidadas. Considerando que o processo de avaliação da recuperabilidade desses ativos e a definição das Unidades Geradoras de Caixa (UGC) é complexo e envolve um alto grau de subjetividade, além de ser baseado em diversas premissas afetadas por projeções de mercado e cenários econômicos incertos, esse tema foi considerado significativo em nossa auditoria.

Resposta da auditoria ao assunto
Nossos procedimentos de auditoria incluíram:

? Envolvimento de especialistas em avaliação para nos auxiliar a revisar o modelo utilizado para mensurar o valor recuperável e as

premissas e metodologias utilizadas pela Companhia e suas controladas, em particular aquelas relacionadas às projeções de vendas futuras, taxa de crescimento, taxa de desconto utilizada nos fluxos de caixa, margem de lucro de todas as unidades geradoras de caixa;

? Avaliação dos critérios de definição e identificação das Unidades Geradoras de Caixa (UGC);

? Revisão das divulgações efetuadas pela Companhia nas demonstrações contábeis individuais e consolidadas sobre as premissas utilizadas nos cálculos de recuperabilidade dos referidos ativos.

Com base no resultado dos procedimentos de auditoria acima descritos, julgamos serem razoáveis os saldos e as divulgações sobre este assunto, considerando as práticas contábeis e a documentação suporte das projeções, definidas e mantidas pela Administração, para fundamentar sua conclusão, refletidas nas demonstrações contábeis individuais e consolidadas.

Outros assuntos

Demonstrações do Valor Adicionado (DVA)

As demonstrações individual e consolidada do valor adicionado ("DVA") referentes ao exercício findo em 31 de dezembro de 2024, elaboradas sob a responsabilidade da Administração da Companhia e apresentadas como informação suplementar para fins de IFRS, foram submetidas a procedimentos de auditoria executados em conjunto com a auditoria das demonstrações contábeis individuais e consolidadas da Companhia. Para a formação de nossa opinião, avaliamos se essas demonstrações, individual e consolidada, estão conciliadas com as demonstrações contábeis individuais e consolidadas e registros contábeis, conforme aplicável, e se a sua forma e conteúdo estão de acordo com os critérios definidos no Pronunciamento Técnico CPC 09 - "Demonstração do Valor Adicionado". Em nossa opinião, essas demonstrações do valor adicionado, individual e consolidada, foram adequadamente elaboradas, em todos os aspectos relevantes, segundo os critérios definidos nesse Pronunciamento Técnico e são consistentes em relação às demonstrações contábeis individuais e consolidadas tomadas em conjunto.

Outras informações que acompanham as demonstrações contábeis individuais e consolidadas e o relatório do auditor

A Administração da Companhia e suas controladas é responsável por essas outras informações que compreendem o Relatório da Administração.

Nossa opinião sobre as demonstrações contábeis individuais e consolidadas não abrange o Relatório da Administração e não expressamos qualquer forma de conclusão de auditoria sobre esse relatório.

Em conexão com a auditoria das demonstrações contábeis individuais e consolidadas, nossa responsabilidade é a de ler o Relatório da Administração e, ao fazê-lo, considerar se esse relatório está, de forma relevante, inconsistente com as demonstrações contábeis ou com nosso conhecimento obtido na auditoria ou, de outra forma, aparenta estar distorcido de forma relevante. Se, com base no trabalho realizado, concluirmos que há distorção relevante no Relatório da Administração, somos requeridos a comunicar esse fato. Não temos nada a relatar a este respeito.

Responsabilidades da Administração e da governança pelas demonstrações contábeis individuais e consolidadas

A Administração é responsável pela elaboração e adequada apresentação das demonstrações contábeis individuais e consolidadas de acordo com as práticas contábeis adotadas no Brasil e com as normas internacionais de relatório financeiro (IFRS) emitidas pelo International Accounting Standards Board (IASB) e pelos controles internos que ela determinou como necessários para permitir a elaboração de demonstrações contábeis individuais e consolidadas livres de distorção relevante, independentemente se causada por fraude ou erro.

Na elaboração das demonstrações contábeis individuais e consolidadas, a Administração é responsável pela avaliação da capacidade de a Companhia e suas controladas continuar operando, divulgando, quando aplicável, os assuntos relacionados com a sua continuidade operacional e o uso dessa base contábil na elaboração das demonstrações contábeis individuais e consolidadas, a não ser que a Administração pretenda liquidar a Companhia e suas controladas ou cessar suas operações, ou não tenha nenhuma alternativa realista para evitar o encerramento das operações.

Os responsáveis pela governança da Companhia e suas controladas são aqueles com responsabilidade pela supervisão do processo de elaboração das demonstrações contábeis individuais e consolidadas.

Responsabilidades do auditor pela auditoria das demonstrações contábeis individuais e consolidadas

Nossos objetivos são obter segurança razoável de que as demonstrações contábeis individuais e consolidadas, tomadas em conjunto, estão livres de distorção relevante, independentemente se causada por fraude ou erro, e emitir relatório de auditoria contendo nossa opinião. Segurança razoável é um alto nível de segurança, mas não uma garantia de que a auditoria realizada de acordo com as normas brasileiras e internacionais de auditoria sempre detectam as eventuais distorções relevantes existentes.

As distorções podem ser decorrentes de fraude ou erro e são consideradas relevantes quando, individualmente ou em conjunto, possam influenciar, dentro de uma perspectiva razoável, as decisões econômicas dos usuários tomadas com base nas referidas demonstrações contábeis individuais e consolidadas.

Como parte da auditoria realizada de acordo com as normas brasileiras e internacionais de auditoria, exercemos julgamento profissional e mantemos ceticismo profissional ao longo da auditoria. Além disso:

? Identificamos e avaliamos os riscos de distorção relevante nas demonstrações contábeis individuais e consolidadas, independentemente se causada por fraude ou erro, planejamos e executamos procedimentos de auditoria em resposta a tais riscos, bem como obtemos evidência de auditoria apropriada e suficiente para fundamentar nossa opinião. O risco de não detecção de distorção relevante resultante de fraude é maior do que o proveniente de erro, já que a fraude pode envolver o ato de burlar os controles internos, conluio, falsificação, omissão ou representações falsas intencionais;

? Obtemos entendimento dos controles internos relevantes para a auditoria para planejarmos procedimentos de auditoria apropriados às circunstâncias, mas não com o objetivo de expressarmos opinião sobre a eficácia dos controles internos da Companhia e suas controladas;

? Avaliamos a adequação das políticas contábeis utilizadas e a razoabilidade das estimativas contábeis e respectivas divulgações feitas pela Administração;

? Concluímos sobre a adequação do uso, pela administração, da base contábil de continuidade operacional e, com base nas evidências de auditoria obtidas, se existe incerteza relevante em relação a eventos ou condições que possam levantar dúvida significativa em relação à capacidade de continuidade operacional da Companhia e suas controladas. Se concluirmos que existe incerteza relevante, devemos chamar atenção em nosso relatório de auditoria para as respectivas divulgações nas demonstrações contábeis individuais e consolidadas ou incluir modificação em nossa opinião, se as divulgações forem inadequadas. Nossas conclusões estão fundamentadas nas evidências de auditoria obtidas até a data de nosso relatório. Todavia, eventos ou condições futuras podem levar a Companhia e suas controladas a não mais se manter em continuidade operacional;

? Avaliamos a apresentação geral, a estrutura e o conteúdo das demonstrações contábeis individuais e consolidadas, inclusive as divulgações e se as demonstrações contábeis individuais e consolidadas representam as correspondentes transações e os eventos de maneira compatível com o objetivo de apresentação adequada;

? Obtemos evidência de auditoria apropriada e suficiente referente às informações financeiras das entidades ou atividades de negócio do grupo para expressar uma opinião sobre as demonstrações contábeis consolidadas. Somos responsáveis pela direção, supervisão e desempenho da auditoria do grupo e, conseqüentemente, pela opinião de auditoria.

Comunicamo-nos com os responsáveis pela governança a respeito, entre outros aspectos, do alcance planejado, da época da auditoria e das constatações significativas de auditoria, inclusive as eventuais deficiências significativas nos controles internos que identificamos durante nossos trabalhos.

Fornecemos também aos responsáveis pela governança declaração de que cumprimos com as exigências éticas relevantes, incluindo os requisitos aplicáveis de independência e comunicamos todos os eventuais relacionamentos ou assuntos que poderiam afetar consideravelmente nossa independência, incluindo, quando aplicável, as respectivas salvaguardas.

Dos assuntos que foram objeto de comunicação com os responsáveis pela governança, determinamos aqueles que foram considerados como mais significativos na auditoria das demonstrações contábeis individuais e consolidadas do exercício corrente e que, dessa maneira, constituem os principais assuntos de auditoria. Descrevemos esses assuntos em nosso relatório de auditoria, a menos que lei ou regulamento tenha proibido divulgação pública do assunto, ou quando, em circunstâncias extremamente raras, determinarmos que o assunto não deve ser comunicado em nosso relatório porque as conseqüências adversas de tal comunicação podem, dentro de uma perspectiva razoável, superar os benefícios da comunicação para o interesse público.

São Paulo, 11 de março de 2025.

BDO RCS Auditores Independentes SS Ltda.
CRC 2 SP 013846/O-1

Henrique Herbel de Melo Campos
Contador CRC 1 SP 181015/O-3

Pareceres e Declarações / Parecer do Conselho Fiscal ou Órgão Equivalente

PARECER DO CONSELHO FISCAL

O Conselho Fiscal da Eternit S. A. ("Companhia"), em cumprimento às disposições legais e estatutárias, examinou as demonstrações contábeis individuais e consolidadas da Eternit S/A., referentes ao exercício findo em 31 de dezembro de 2024, considerando, ainda, o relatório dos auditores independentes, BDO RCS Auditores Independentes SS, sem ressalvas.

Diante disso, bem como das informações e esclarecimentos recebidos no decorrer do período, o Conselho Fiscal considera que os referidos documentos estão aptos.

São Paulo, 11 de março de 2025.

Eurico dos Reis Rodrigues Fróes

Paulo Henrique Z. Funchal

Valmir Pedro Rossi

Pareceres e Declarações / Parecer ou Relatório Resumido, se houver, do Comitê de Auditoria (estatutário ou não)

PARECER DO COMITÊ DE AUDITORIA

O Comitê de Auditoria Não Estatutário da Eternit S. A. ("Companhia"), em cumprimento às disposições regimentais, examinou as demonstrações contábeis individuais e consolidadas da Companhia, referentes ao exercício findo em 31 de dezembro de 2024, considerando, ainda, o relatório dos auditores independentes, BDO RCS Auditores Independentes SS, sem ressalvas.

Diante disso, bem como das informações e esclarecimentos recebidos no decorrer do período, o Comitê de Auditoria Não Estatutário considera que os referidos documentos podem ser apreciados pelo Conselho de Administração, na forma apresentada.

São Paulo, 10 de março de 2025.

Éder Sá Alves Campos Fausto de Andrade Ribeiro

Rogério Pires Bretas

Pareceres e Declarações / Declaração dos Diretores sobre as Demonstrações Financeiras

Declaração dos Diretores sobre as Demonstrações Financeiras

Em atendimento ao artigo 27, parágrafo 1º, incisos V e VI, da Resolução CVM nº 80/22, a Diretoria declara que reviu, discutiu e concorda com as demonstrações contábeis relativas ao exercício social encerrado em 31 de dezembro de 2024.

São Paulo, 11 de março de 2025.

Eternit S.A.

A Diretoria

Pareceres e Declarações / Declaração dos Diretores sobre o Relatório do Auditor Independente

Declaração dos Diretores sobre o Relatório do Auditor Independente

Em atendimento ao artigo 27, parágrafo 1º, incisos V e VI, da Resolução CVM nº 80/22, a Diretoria declara que reviu, discutiu e concorda com as opiniões expressas no parecer dos auditores independentes referente às demonstrações contábeis relativas ao exercício social encerrado em 31 de dezembro de 2024.

São Paulo, 11 de março de 2025.

Eternit S.A.

A Diretoria