

Éternit

a marca da coruja

Apresentação de Resultados
4T22 – 15/02/23





"Residência Verde" – Piracicaba/SP

AVISO IMPORTANTE

"Declarações contidas nesta apresentação relativas às perspectivas dos negócios da Companhia, projeções de resultados operacionais e financeiros, e referências ao potencial crescimento da Companhia, constituem meras previsões e foram baseadas nas expectativas da Administração em relação ao seu desempenho futuro. Estas expectativas são altamente dependentes do comportamento do mercado, da situação econômica do Brasil, da indústria e dos mercados internacionais, portanto estão sujeitas a mudanças."

Conjuntura e Mercado
Desempenho Operacional
Desempenho Financeiro Consolidado
Projetos Estratégicos
Mercado de Capitais
Eventos Subsequentes
Q&A



Fábrica de Manaus - AM

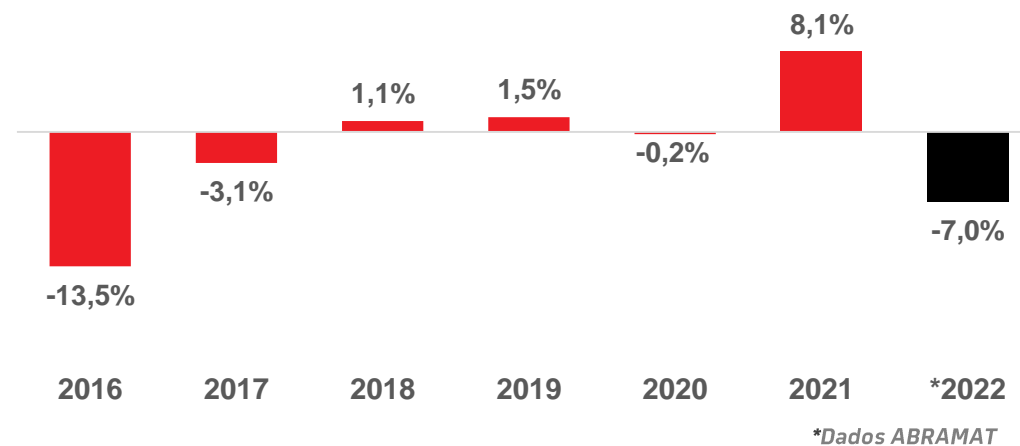
- Expectativas de mercado 2022 (Focus/BCB dez/22):

- PIB: 0,80% (set/22: 2,76%) ↓
- IPCA: +5,74% (set/22: 5,60%) ↑
- SELIC: 12,50% a.a. ↓

- Faturamento da indústria de materiais de construção (ABRAMAT):

- Dezembro/Novembro 2022: -1,9%
- Dez22/Dez21: -8,7%
- 2022/2021: -7,0%

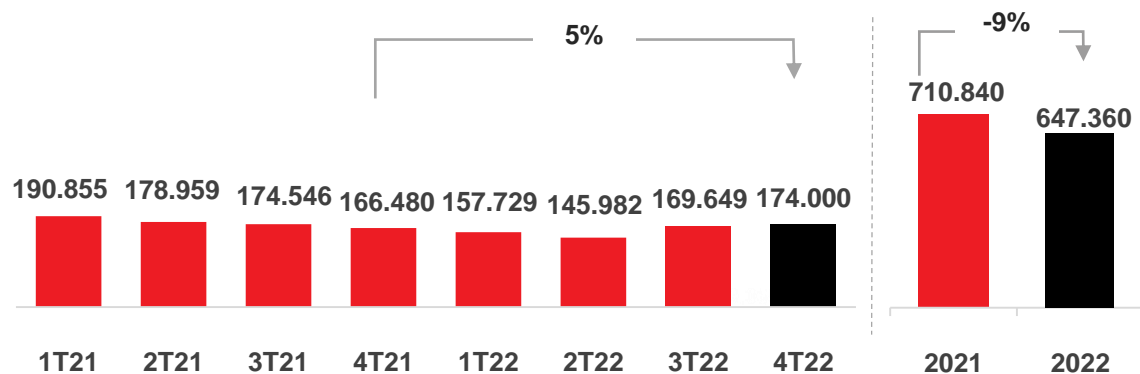
Evolução do faturamento deflacionado - ABRAMAT



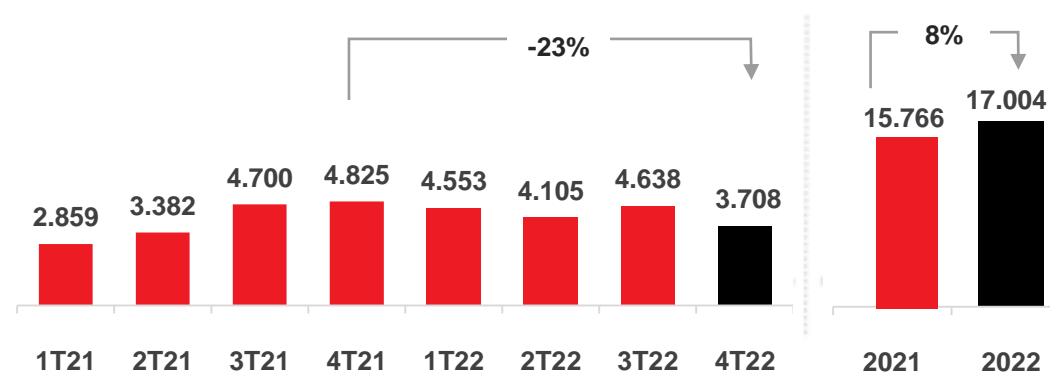


Eternit - Fibrocimento

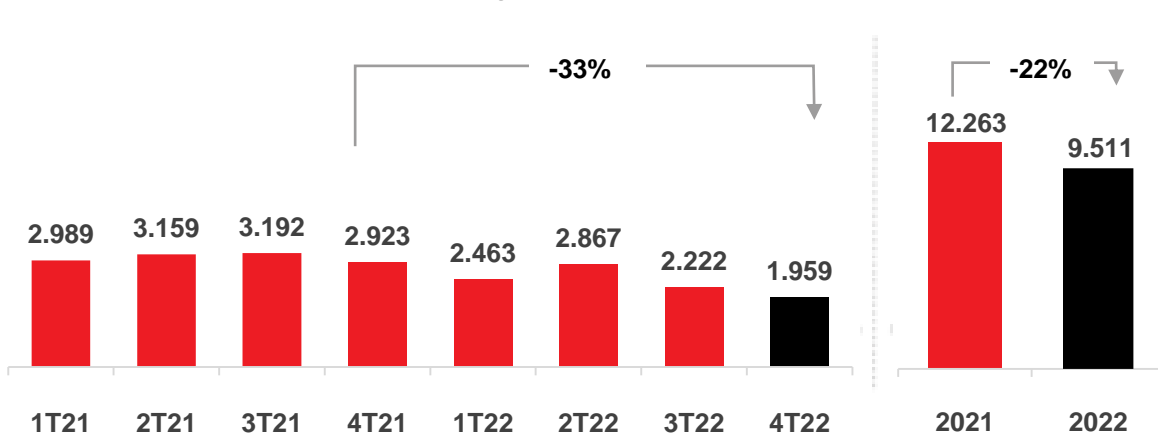
Vendas Telha de Fibrocimento (t)



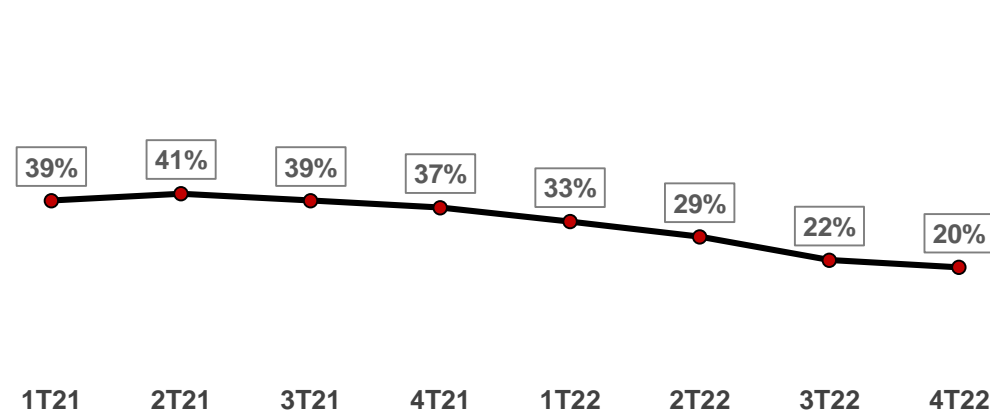
Vendas de Sistemas Construtivos (t)



Produção de Fibra de PP (t)



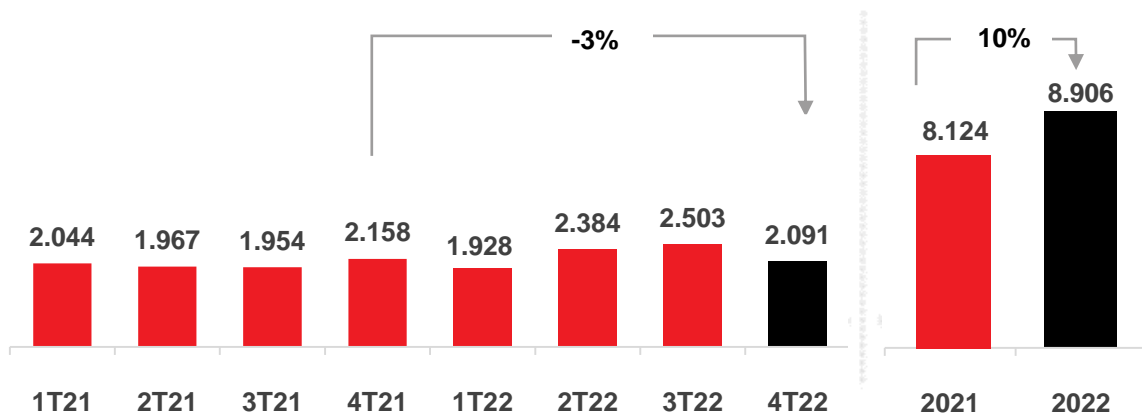
Margem Bruta - Fibrocimento



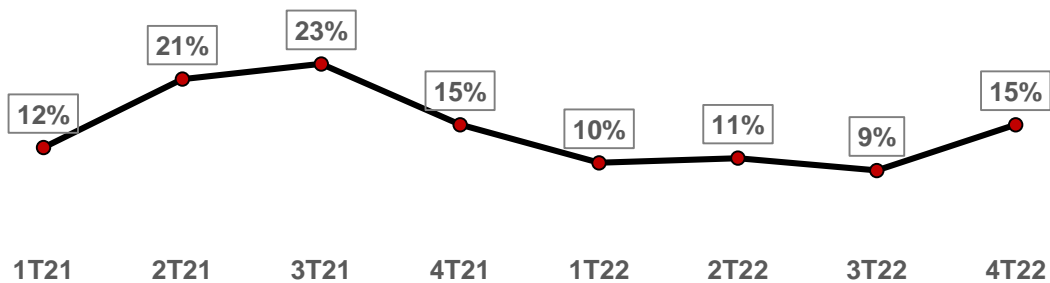


Tégula – Telhas de Concreto

Vendas Telhas de Concreto (mil peças)

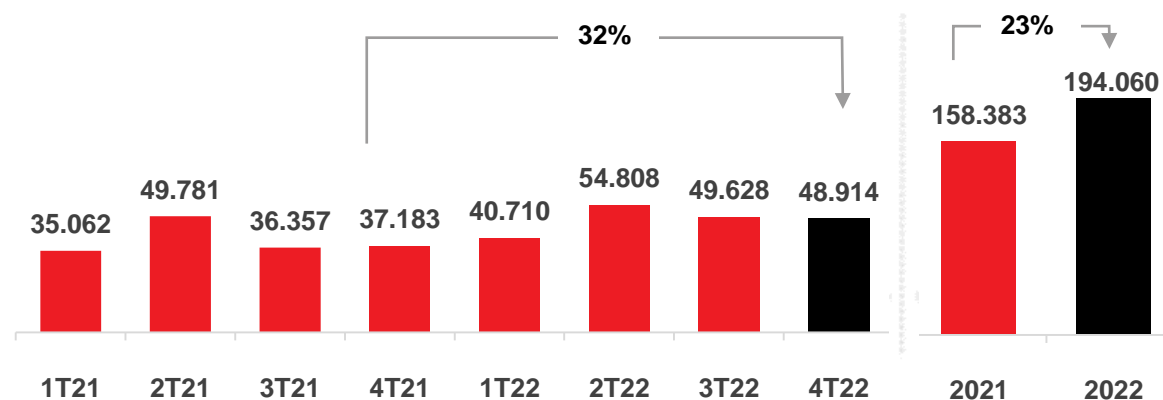


Margem Bruta - Telhas de Concreto

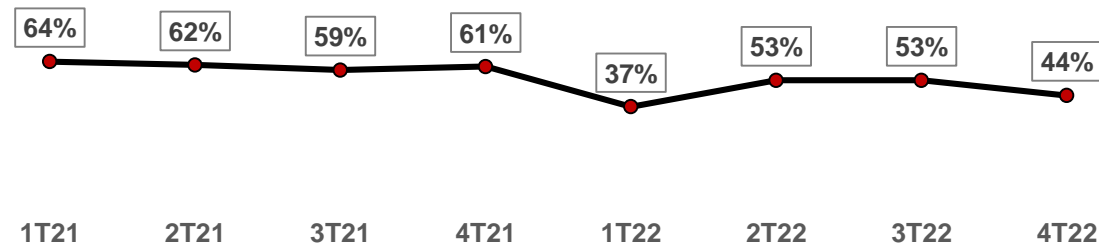


Sama – Mineral Crisotila

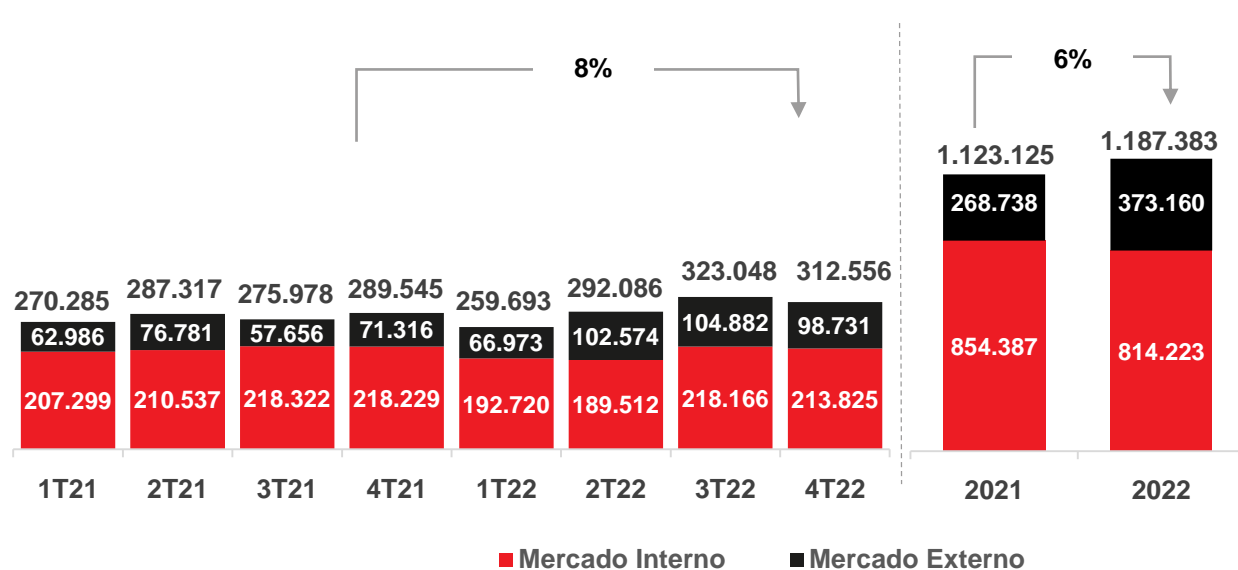
Vendas Mineral Crisotila (t)



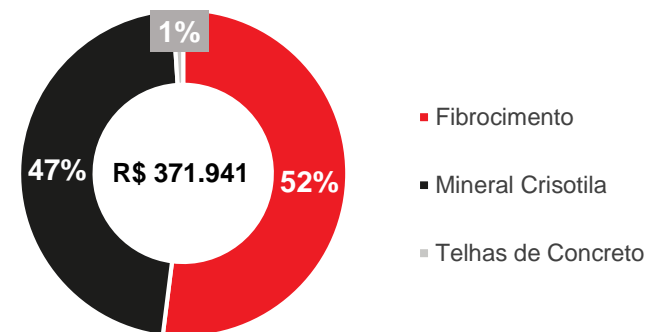
Margem Bruta - Crisotila



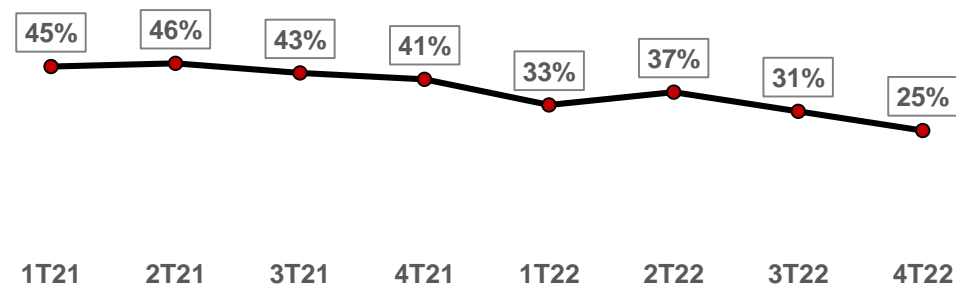
Receita Líquida (R\$ mil)



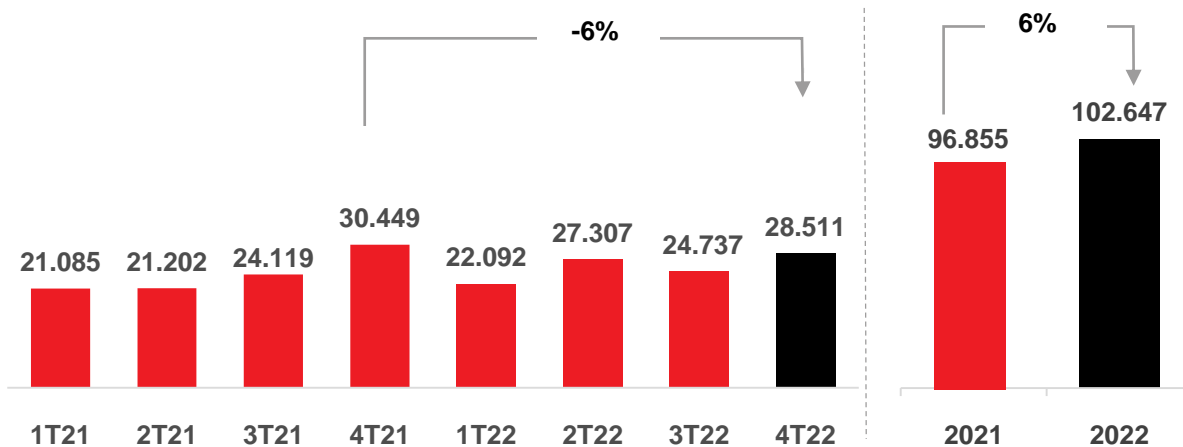
Lucro Bruto - 2022



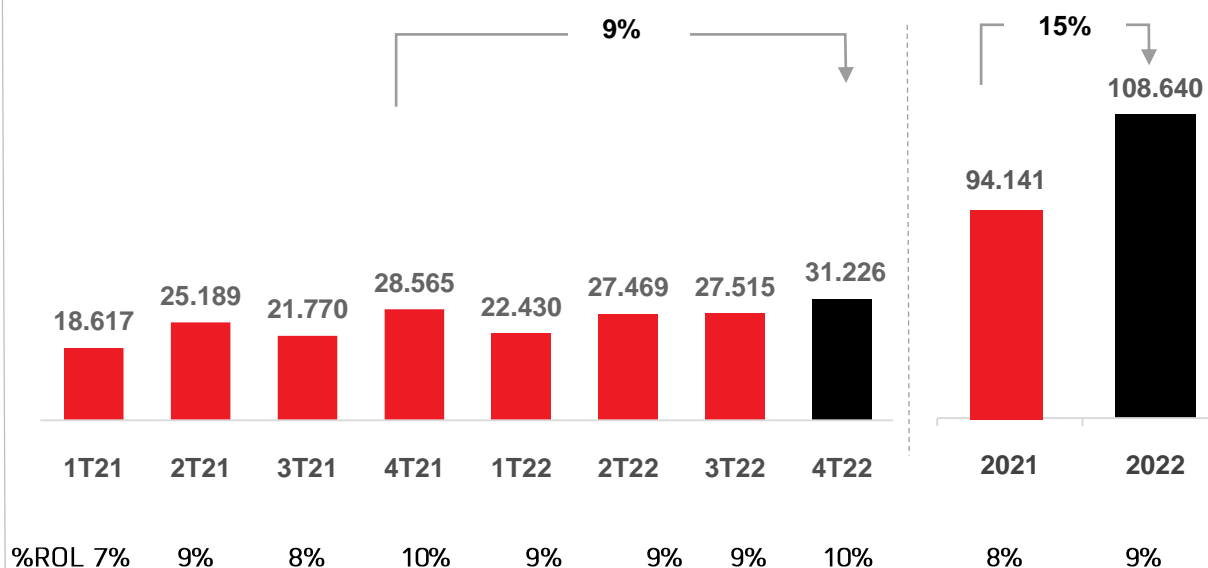
Margem Bruta - Consolidada



Despesas Gerais e Administrativas (R\$ mil)



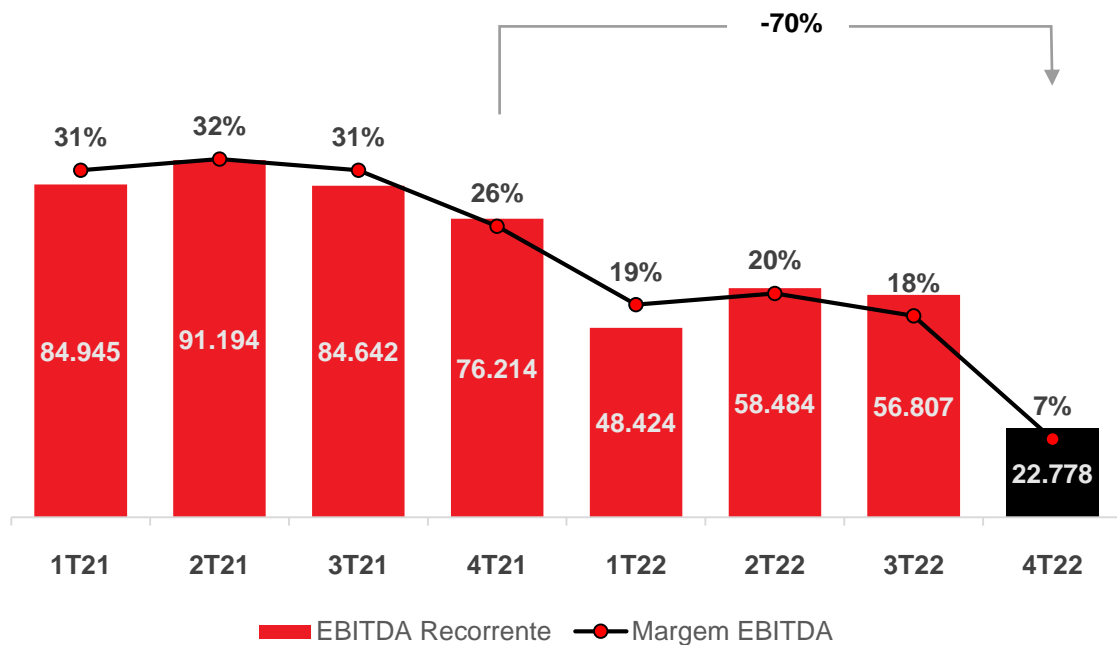
Despesas com vendas (R\$ mil)



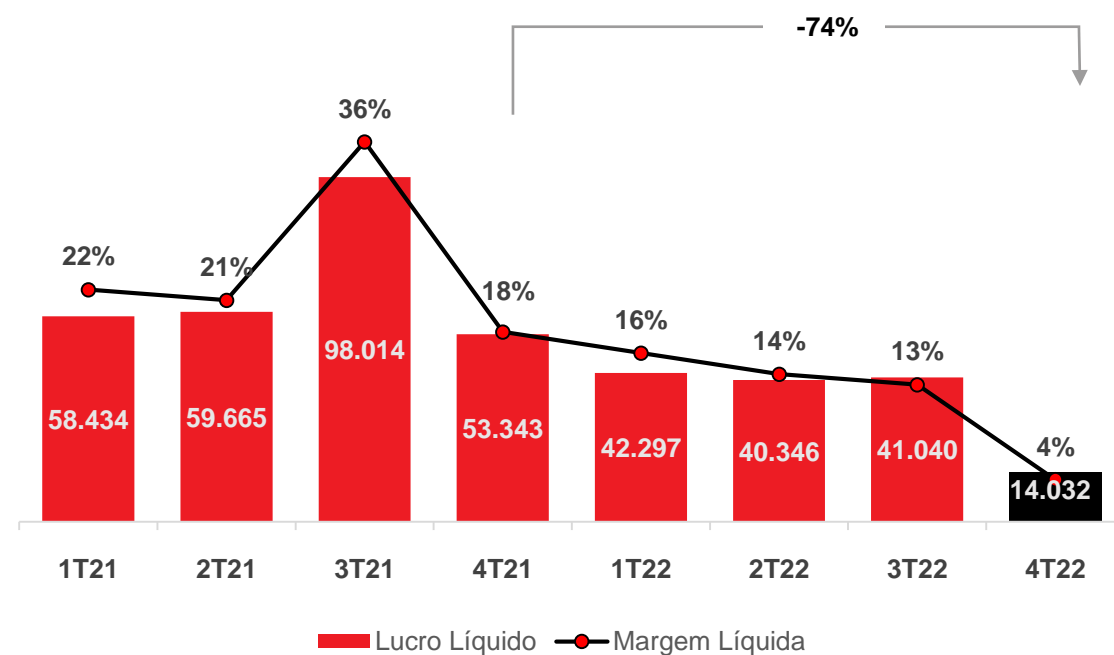
Variação 2022/2021

- Mão de Obra/Serviços (Inflação +5,79%)

EBITDA Recorrente (R\$ mil)



Lucro Líquido (R\$ mil)

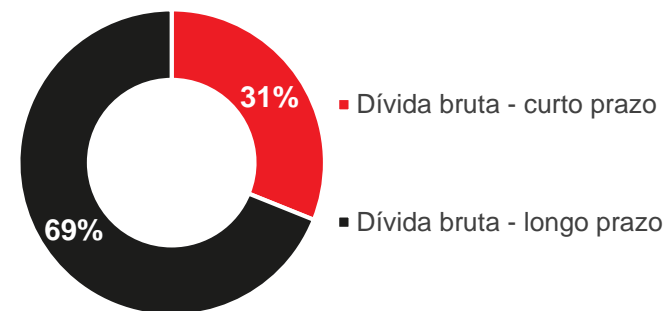


Caixa Líquido e Endividamento

- Caixa líquido de R\$ 28 milhões.
- Dívida Bruta: (i) ACE (R\$ 20 milhões); (ii) empréstimo FINAME (R\$ 31 milhões); e (iii) Banco da Amazônia (R\$ 34 milhões).

Dívida (Caixa) Líquido - R\$ mil	31/12/2022	31/12/2021	Var. %	30/09/2022	Var. %
Dívida bruta - curto prazo	26.296	3.911	572,4	53.339	(50,7)
Dívida bruta - longo prazo	58.295	33.485	74,1	30.525	91,0
Total da dívida bruta	84.591	37.396	126,2	83.864	0,9
(-) Disponibilidades	112.469	218.864	(48,6)	72.460	55,2
Dívida (Caixa) líquido	(27.878)	(181.468)	(84,6)	11.404	-

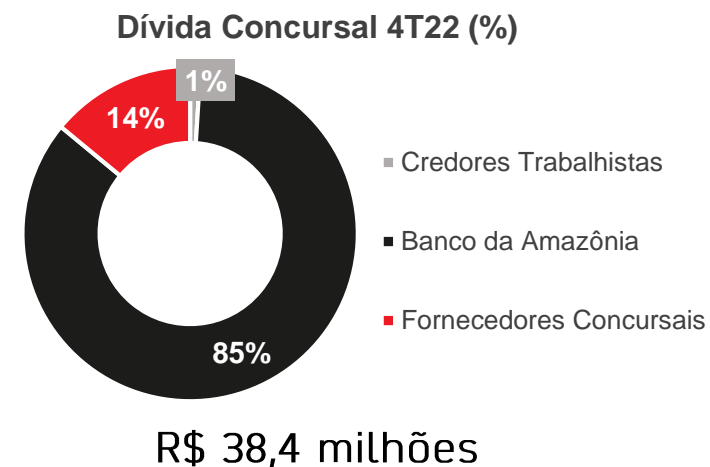
Endividamento Bruto 2022 (%)



Dívida Concursal e Recuperação Judicial

- Durante o 4T22, a Companhia realizou pagamentos no montante de R\$ 2,3 milhões.

Classes	Saldo Aprovado no Plano RJ	Haircut	Dação	Novos Créditos Habilitados (Desabilitados)	Juros / Encargos	Pagamentos realizados	Saldo Final
Classe I - Credores Trabalhistas - R\$ mil	6.466	-	-	3.917	-	(10.365)	18
Classe II - Credores com Garantia Real - R\$ mil	36.225	-	-	-	9.435	(12.201)	33.459
Classe III - Credores Quirografários							
Opção A - R\$ mil	107.672	(17.314)	(40.400)	(1.386)	3.429	(48.206)	3.795
Opção A - US\$ mil	953	-	-	(520)	1	(309)	125
Opção B - R\$ mil	84.097	(37.839)	-	-	3.242	(49.500)	-
Opção B - US\$ mil	1.696	(763)	-	-	5	(938)	-
Classe IV - Credores Microempresas - R\$ mil	4.612	-	-	-	71	(3.676)	1.007
Total em R\$ mil	239.072	(55.153)	(40.400)	2.531	16.177	(123.948)	38.279
Total em US\$ mil	2.649	(763)	-	(520)	6	(1.247)	125



- O encerramento da RJ aguarda o desfecho do julgamento do agravo interposto perante o STJ, pleiteando-se que seja restabelecidas as condições de pagamento dos credores trabalhistas prevista no Plano de Recuperação Judicial homologado em 30 de maio de 2022.

Eternit a marca da coruja				Em R\$mil			
Consolidado	Dez/22	Dez/21	Var %	Consolidado	Dez/22	Dez/21	Var %
Ativo	1.222.267	1.011.931	20,8%	Passivo	1.222.267	1.011.931	20,8%
Ativo Circulante	715.330	740.202	-3,4%	Passivo Circulante	284.165	208.855	36,1%
Caixa e equivalentes de caixa	112.469	218.864	-48,6%	Fornecedores.	65.116	50.201	29,7%
Contas a receber.	227.705	153.229	48,6%	Empréstimos e Financiamentos	26.296	3.911	572,4%
Estoques.	209.822	185.268	13,3%	Obrigação com Pessoal	29.480	29.530	-,2%
Tributos a recuperar	107.735	126.392	-14,8%	Impostos e Taxas a Recolher	30.722	34.919	-12,%
Adiantamento a Fornecedor	39.427	30.014	31,4%	Prov. Benefício pós-emprego	6.947	7.851	-11,5%
Outros Ativos	17.149	21.590	-20,6%	Dividendos e JCP a pagar	17.763	24.355	-27,1%
Ativos Mantidos Venda	1.023	4.845	-78,9%	Outros Passivos	107.841	58.088	85,7%
Ativo Não Circulante	506.937	271.729	86,6%	Passivo Não Circulante	261.804	239.721	9,2%
Deposito judicial	12.879	10.500	22,7%	Empréstimos e Financiamentos	58.295	33.485	74,1%
Tributos a Recuperar	37.268	10.629	250,6%	Impostos e Taxas a Recolher	22.377	32.893	-32,%
IR/CSL Diferidos	-	-	%	Obrigação com Pessoal	6.779	7.007	-3,3%
Outros Ativos	1.595	1.595	,0%	Prov. Contingências	69.914	71.205	-1,8%
Ativo de Direito de Uso	15.920	7.758	105,2%	Prov. Benefício pós-emprego	61.241	73.773	-17,%
Imobilizado	355.959	240.643	47,9%	IR/CSL Diferidos	20.877	10.871	92,%
Intangível	83.316	604	13694,0%	Outros Passivos	22.321	10.487	112,8%
				Patrimônio Líquido	676.298	563.355	20,%
				Capital social	438.082	438.082	,%
				Reservas de capital	81.093	69.927	16,%
				Reservas de lucros	148.232	59.417	149,5%
				Reservas de legais	16.442	16.442	,%
				Resultado do Exercício	0	-	%
				Outros resultados abrangentes	(7.487)	(20.449)	-63,4%
				Ações em tesouraria	(174)	(174)	,%
				Part dos acionistas não control	110	110	,3%

- Patrimônio Líquido: R\$ 676 milhões
- Ativo Total: R\$ 1,2 bilhão
- Ativo Circulante: R\$ 715 milhões
- Liquidez corrente: 2,5
- Equity/Debt = 55%

Modernização do Fibrocimento

- No 4T22, foi efetuada a conclusão da ampliação da unidade do Rio de Janeiro, finalizando os projetos de ampliações das unidades de Goiânia e Rio de Janeiro (+ 7 mil t/m).

Telha Fotovoltaica

- A Companhia seguiu comercializando telhas fotovoltaicas de concreto, totalizando 64 kWp no 4T22;

Projeto Greenfield Ceará

- Em 2022 as atividades de terraplenagem foram concluídas e, no 4T22, foi iniciada as atividades da construção da infraestrutura (civil, elétrica e hidráulica). A conclusão da construção da fábrica está prevista para o 2S23.

Projeto Ampliação da Unidade de Manaus (PP)

- As atividades estão dentro do cronograma, sendo que os equipamentos já foram adquiridos e os serviços de implantação estão em fase de contratação.



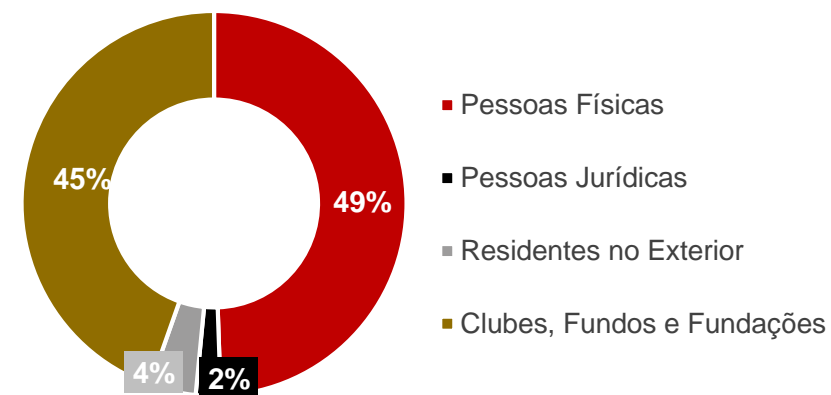
Construção Caucaia-CE (Dez/22)



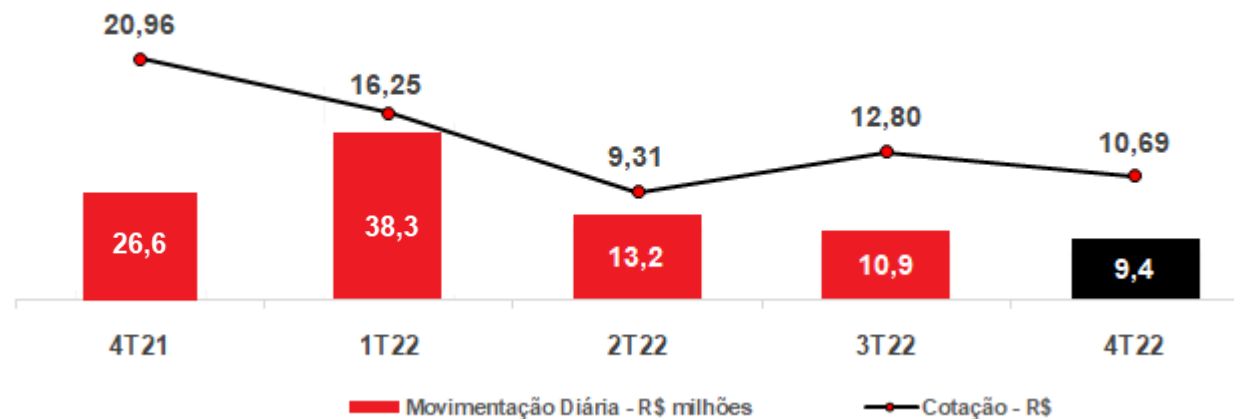
Estiramento do Fio - Manaus

- Cotação: R\$ 10,69 (31/12/22)
- *Volume médio de negociações: R\$ 9,4 milhões
- Market Capital: 660 milhões (31/12/22).
- Free float: 98,41%.
- Base acionária: 26.242 acionistas.

Estrutura Acionária 31/12/2022



Desempenho da ação ETER3 - R\$



*Média diária de negociação e cotação de fechamento do trimestre

Confibra: Ajuste do preço de aquisição

- Em 02/01/2023, a Companhia realizou pagamento aos vendedores da Confibra no montante de R\$ 25.295 mil referente ao excesso de capital de giro disponível na Confibra em 01/08/2022.

SAMA – Decisão do STF na Ação Civil Pública

- Em 23/01/2023, a Companhia tomou conhecimento de decisão do Supremo Tribunal Federal ("STF") que cassou a decisão de primeira instância proferida na Ação Civil Pública n. 1002022- 72.2021.4.01.3505, em curso na Vara Federal de Uruaçu-GO, e determinou a suspensão do processo até o julgamento de mérito da Ação Direta de Inconstitucionalidade 6200. Dessa forma, a Sama Minerações Associadas ("Sama") segue com a sua operação amparada na Lei do Estado de Goiás n. 20.514/19, regulamentada pelo Decreto 9.518.

Renúncia do Presidente do Conselho de Administração


- Em 02/02/2023, a Companhia tomou conhecimento da Carta de Renúncia do atual Presidente do Conselho de Administração – Sr. Marcelo Gasparino da Silva – quanto a sua posição de Chairman e de membro do Conselho de Administração da Companhia. A Carta relata, ainda, que o Sr. Marcelo permanecerá com suas funções regulares até o dia 21/03/2023, data programada para a realização da Assembleia Geral Ordinária e Extraordinária da Eternit.


Supremo Tribunal Federal ("STF") muda entendimento relacionado com a coisa julgada em matéria tributária


- A Administração, em conjunto com os seus assessores jurídicos internos e externos, avaliou os possíveis impactos desta decisão do STF e concluiu que, dentre os processos tributários conduzidos pela Companhia, ativos e encerrados, nenhum deles foi afetado pelo recente julgamento dos Temas de Repercussão Geral n. 881 e n. 885 pelo STF.

Renúncia de Conselheiro de Administração

- Em Reunião do Conselho de Administração realizada em 14/02/2023, a Administração tomou conhecimento da Carta de Renúncia do Sr. Arlindo Porto Neto quanto a sua posição de membro do Conselho de Administração da Companhia, bem como da sua posição de membro do Comitê de Auditoria não Estatutário. A carta relata, ainda, que o Sr. Arlindo permanecerá com suas funções regulares até o dia 21/03/2023, data programada para a realização da Assembleia Geral Ordinária e Extraordinária da Eternit.

 Receita Líquida de R\$ 313 MM, (+8%) frente ao 4T21.

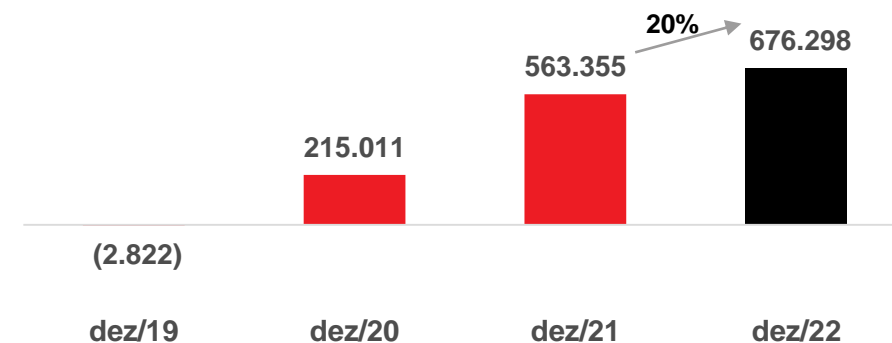
 Lucro Bruto de R\$ 79 MM, com margem bruta de 25%.

 EBITDA Recorrente de R\$ 23 MM, com margem de 7%.

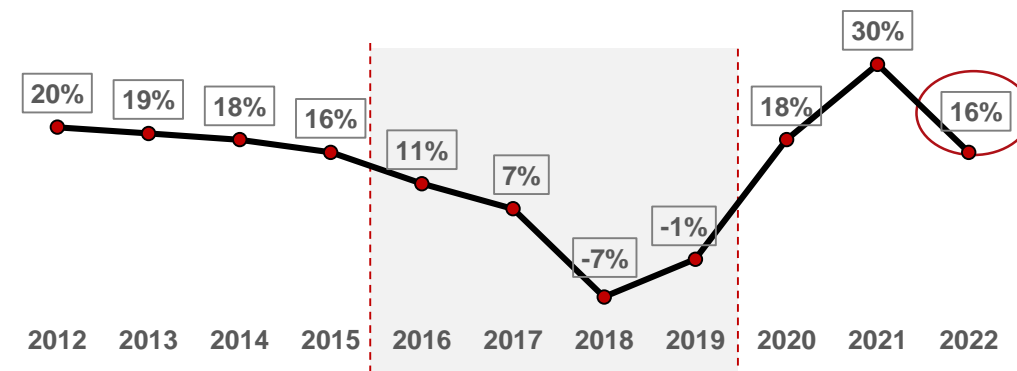
 Lucro Líquido de R\$ 14 MM.

 R\$ 11 MM de JCP declarados no 4T22, totalizando R\$ 38 MM em 2022.

Evolução do Patrimônio Líquido - R\$ mil



Margem EBITDA Recorrente





Unidade Rio de Janeiro- RJ



Relações com Investidores

ri@eternit.com.br

ri.eternit.com.br

11 3194-3881

Éternit

a marca da coruja

OBRIGADO

