

Índice

Dados da Empresa

| | |
|-----------------------|---|
| Composição do Capital | 1 |
| Proventos em Dinheiro | 2 |

DFs Individuais

| | |
|--------------------------------------|---|
| Balanço Patrimonial Ativo | 3 |
| Balanço Patrimonial Passivo | 4 |
| Demonstração do Resultado | 6 |
| Demonstração do Resultado Abrangente | 7 |
| Demonstração do Fluxo de Caixa | 8 |

Demonstração das Mutações do Patrimônio Líquido

| | |
|----------------------------------|----|
| DMPL - 01/01/2015 à 30/06/2015 | 9 |
| DMPL - 01/01/2014 à 30/06/2014 | 10 |
| Demonstração do Valor Adicionado | 11 |

DFs Consolidadas

| | |
|--------------------------------------|----|
| Balanço Patrimonial Ativo | 12 |
| Balanço Patrimonial Passivo | 13 |
| Demonstração do Resultado | 15 |
| Demonstração do Resultado Abrangente | 16 |
| Demonstração do Fluxo de Caixa | 17 |

Demonstração das Mutações do Patrimônio Líquido

| | |
|----------------------------------|----|
| DMPL - 01/01/2015 à 30/06/2015 | 18 |
| DMPL - 01/01/2014 à 30/06/2014 | 19 |
| Demonstração do Valor Adicionado | 20 |

| | |
|--------------------------|----|
| Comentário do Desempenho | 21 |
|--------------------------|----|

| | |
|--------------------|----|
| Notas Explicativas | 32 |
|--------------------|----|

| | |
|---|----|
| Outras Informações que a Companhia Entenda Relevantes | 89 |
|---|----|

Pareceres e Declarações

| | |
|--|----|
| Relatório da Revisão Especial - Sem Ressalva | 90 |
| Parecer do Conselho Fiscal ou Órgão Equivalente | 92 |
| Declaração dos Diretores sobre as Demonstrações Financeiras | 93 |
| Declaração dos Diretores sobre o Relatório dos Auditores Independentes | 94 |

Índice

Motivos de Reapresentação

95

Dados da Empresa / Composição do Capital

| Número de Ações (Mil) | Trimestre Atual 30/06/2015 |
|----------------------------------|---------------------------------------|
| Do Capital Integralizado | |
| Ordinárias | 179.000 |
| Preferenciais | 0 |
| Total | 179.000 |
| Em Tesouraria | |
| Ordinárias | 59 |
| Preferenciais | 0 |
| Total | 59 |

Dados da Empresa / Proventos em Dinheiro

| Evento | Aprovação | Provento | Início Pagamento | Espécie de Ação | Classe de Ação | Provento por Ação (Reais / Ação) |
|--------------------------------------|------------------|-----------------------------|-------------------------|------------------------|-----------------------|---|
| Reunião do Conselho de Administração | 13/05/2015 | Dividendo | 03/06/2015 | Ordinária | | 0,06300 |
| Reunião do Conselho de Administração | 13/05/2015 | Juros sobre Capital Próprio | 03/06/2015 | Ordinária | | 0,03700 |
| Reunião do Conselho de Administração | 05/08/2015 | Juros sobre Capital Próprio | 18/08/2015 | Ordinária | | 0,04100 |

DFs Individuais / Balanço Patrimonial Ativo**(Reais Mil)**

| Código da Conta | Descrição da Conta | Trimestre Atual 30/06/2015 | Exercício Anterior 31/12/2014 |
|------------------------|--|---------------------------------------|--|
| 1 | Ativo Total | 715.384 | 695.094 |
| 1.01 | Ativo Circulante | 203.268 | 200.914 |
| 1.01.01 | Caixa e Equivalentes de Caixa | 4.003 | 5.711 |
| 1.01.02 | Aplicações Financeiras | 2.457 | 15.726 |
| 1.01.02.02 | Aplicações Financeiras Avaliadas ao Custo Amortizado | 2.457 | 15.726 |
| 1.01.02.02.01 | Títulos Mantidos até o Vencimento | 2.457 | 15.726 |
| 1.01.03 | Contas a Receber | 72.801 | 71.327 |
| 1.01.03.01 | Clientes | 72.801 | 71.327 |
| 1.01.04 | Estoques | 78.496 | 69.395 |
| 1.01.06 | Tributos a Recuperar | 6.676 | 6.035 |
| 1.01.06.01 | Tributos Correntes a Recuperar | 6.676 | 6.035 |
| 1.01.07 | Despesas Antecipadas | 1.849 | 397 |
| 1.01.08 | Outros Ativos Circulantes | 36.986 | 32.323 |
| 1.01.08.01 | Ativos Não-Correntes a Venda | 0 | 553 |
| 1.01.08.03 | Outros | 36.986 | 31.770 |
| 1.01.08.03.01 | Partes Relacionadas | 33.006 | 27.196 |
| 1.01.08.03.02 | Outros | 3.980 | 4.574 |
| 1.02 | Ativo Não Circulante | 512.116 | 494.180 |
| 1.02.01 | Ativo Realizável a Longo Prazo | 114.556 | 86.004 |
| 1.02.01.03 | Contas a Receber | 338 | 339 |
| 1.02.01.03.02 | Outras Contas a Receber | 338 | 339 |
| 1.02.01.06 | Tributos Diferidos | 27.519 | 24.750 |
| 1.02.01.06.01 | Imposto de Renda e Contribuição Social Diferidos | 27.519 | 24.750 |
| 1.02.01.08 | Créditos com Partes Relacionadas | 54.683 | 29.297 |
| 1.02.01.08.02 | Créditos com Controladas | 54.683 | 29.297 |
| 1.02.01.09 | Outros Ativos Não Circulantes | 32.016 | 31.618 |
| 1.02.01.09.03 | Imposto a Recuperar | 23.535 | 22.915 |
| 1.02.01.09.04 | Depósitos Judiciais e Incentivos Fiscais | 8.481 | 8.703 |
| 1.02.02 | Investimentos | 239.254 | 256.080 |
| 1.02.02.01 | Participações Societárias | 239.254 | 256.080 |
| 1.02.02.01.02 | Participações em Controladas | 239.254 | 256.080 |
| 1.02.03 | Imobilizado | 152.348 | 145.659 |
| 1.02.03.01 | Imobilizado em Operação | 116.138 | 116.679 |
| 1.02.03.01.01 | Imobilizado em Operação | 119.928 | 121.824 |
| 1.02.03.01.02 | Provisão p/ Perda c/ Imobilizado | -3.790 | -5.145 |
| 1.02.03.03 | Imobilizado em Andamento | 36.210 | 28.980 |
| 1.02.04 | Intangível | 5.958 | 6.437 |
| 1.02.04.01 | Intangíveis | 5.958 | 6.437 |
| 1.02.04.01.02 | Software | 4.019 | 4.726 |
| 1.02.04.01.03 | Outros Intangíveis | 1.939 | 1.711 |

DFs Individuais / Balanço Patrimonial Passivo**(Reais Mil)**

| Código da Conta | Descrição da Conta | Trimestre Atual 30/06/2015 | Exercício Anterior 31/12/2014 |
|------------------------|---|---------------------------------------|--|
| 2 | Passivo Total | 715.384 | 695.094 |
| 2.01 | Passivo Circulante | 80.145 | 81.668 |
| 2.01.01 | Obrigações Sociais e Trabalhistas | 15.503 | 12.738 |
| 2.01.01.01 | Obrigações Sociais | 2.708 | 2.514 |
| 2.01.01.02 | Obrigações Trabalhistas | 12.795 | 10.224 |
| 2.01.02 | Fornecedores | 25.767 | 22.858 |
| 2.01.02.01 | Fornecedores Nacionais | 21.603 | 20.528 |
| 2.01.02.02 | Fornecedores Estrangeiros | 4.164 | 2.330 |
| 2.01.03 | Obrigações Fiscais | 9.731 | 11.866 |
| 2.01.03.01 | Obrigações Fiscais Federais | 4.603 | 5.704 |
| 2.01.03.01.02 | Outros Impostos Federais | 4.603 | 5.704 |
| 2.01.03.02 | Obrigações Fiscais Estaduais | 5.128 | 6.162 |
| 2.01.04 | Empréstimos e Financiamentos | 3.679 | 3.066 |
| 2.01.04.01 | Empréstimos e Financiamentos | 3.679 | 3.066 |
| 2.01.04.01.01 | Em Moeda Nacional | 1.513 | 1.225 |
| 2.01.04.01.02 | Em Moeda Estrangeira | 2.166 | 1.841 |
| 2.01.05 | Outras Obrigações | 22.954 | 28.629 |
| 2.01.05.01 | Passivos com Partes Relacionadas | 11.239 | 7.672 |
| 2.01.05.02 | Outros | 11.715 | 20.957 |
| 2.01.05.02.01 | Dividendos e JCP a Pagar | 6.935 | 17.897 |
| 2.01.05.02.04 | Demais Contas a Pagar | 4.780 | 3.060 |
| 2.01.06 | Provisões | 2.511 | 2.511 |
| 2.01.06.01 | Provisões Fiscais Previdenciárias Trabalhistas e Cíveis | 2.511 | 2.511 |
| 2.01.06.01.05 | Provisão para Benefícios Futuros a ex-empregados | 2.511 | 2.511 |
| 2.02 | Passivo Não Circulante | 108.734 | 98.635 |
| 2.02.01 | Empréstimos e Financiamentos | 7.599 | 5.129 |
| 2.02.01.01 | Empréstimos e Financiamentos | 7.599 | 5.129 |
| 2.02.01.01.01 | Em Moeda Nacional | 3.511 | 3.409 |
| 2.02.01.01.02 | Em Moeda Estrangeira | 4.088 | 1.720 |
| 2.02.02 | Outras Obrigações | 48.269 | 39.550 |
| 2.02.02.01 | Passivos com Partes Relacionadas | 38.716 | 31.763 |
| 2.02.02.02 | Outros | 9.553 | 7.787 |
| 2.02.02.02.03 | Impostos, Taxas e Contribuições a Recolher | 9.553 | 7.787 |
| 2.02.04 | Provisões | 52.866 | 53.956 |
| 2.02.04.01 | Provisões Fiscais Previdenciárias Trabalhistas e Cíveis | 52.866 | 53.956 |
| 2.02.04.01.02 | Provisões Previdenciárias e Trabalhistas | 18.115 | 20.258 |
| 2.02.04.01.04 | Provisões Cíveis | 6.311 | 5.968 |
| 2.02.04.01.05 | Provisões para Benefícios Futuros a ex-empregados | 28.440 | 27.730 |
| 2.03 | Patrimônio Líquido | 526.505 | 514.791 |
| 2.03.01 | Capital Social Realizado | 334.251 | 334.251 |
| 2.03.02 | Reservas de Capital | 19.460 | 19.460 |
| 2.03.02.01 | Ágio na Emissão de Ações | 23 | 23 |
| 2.03.02.07 | Subvenção para Investimento | 19.437 | 19.437 |
| 2.03.04 | Reservas de Lucros | 168.571 | 168.571 |
| 2.03.04.01 | Reserva Legal | 34.891 | 34.891 |
| 2.03.04.02 | Reserva Estatutária | 31.251 | 31.251 |

DFs Individuais / Balanço Patrimonial Passivo**(Reais Mil)**

| Código da Conta | Descrição da Conta | Trimestre Atual 30/06/2015 | Exercício Anterior 31/12/2014 |
|------------------------|-------------------------------|---------------------------------------|--|
| 2.03.04.05 | Reserva de Retenção de Lucros | 102.603 | 102.603 |
| 2.03.04.09 | Ações em Tesouraria | -174 | -174 |
| 2.03.05 | Lucros/Prejuízos Acumulados | 11.714 | 0 |
| 2.03.08 | Outros Resultados Abrangentes | -7.491 | -7.491 |

DFs Individuais / Demonstração do Resultado**(Reais Mil)**

| Código da Conta | Descrição da Conta | Trimestre Atual 01/04/2015 à 30/06/2015 | Acumulado do Atual Exercício 01/01/2015 à 30/06/2015 | Igual Trimestre do Exercício Anterior 01/04/2014 à 30/06/2014 | Acumulado do Exercício Anterior 01/01/2014 à 30/06/2014 |
|------------------------|--|--|---|--|--|
| 3.01 | Receita de Venda de Bens e/ou Serviços | 119.408 | 251.333 | 110.107 | 232.441 |
| 3.02 | Custo dos Bens e/ou Serviços Vendidos | -91.071 | -190.318 | -80.597 | -172.182 |
| 3.03 | Resultado Bruto | 28.337 | 61.015 | 29.510 | 60.259 |
| 3.04 | Despesas/Receitas Operacionais | -12.790 | -23.687 | -13.344 | -21.426 |
| 3.04.01 | Despesas com Vendas | -14.113 | -28.360 | -15.428 | -29.398 |
| 3.04.02 | Despesas Gerais e Administrativas | -14.689 | -27.230 | -12.525 | -25.410 |
| 3.04.04 | Outras Receitas Operacionais | 1.066 | 3.350 | 638 | 1.939 |
| 3.04.05 | Outras Despesas Operacionais | -2.221 | -3.880 | -1.418 | -2.897 |
| 3.04.06 | Resultado de Equivalência Patrimonial | 17.167 | 32.433 | 15.389 | 34.340 |
| 3.05 | Resultado Antes do Resultado Financeiro e dos Tributos | 15.547 | 37.328 | 16.166 | 38.833 |
| 3.06 | Resultado Financeiro | -1.469 | -3.153 | 212 | 1.914 |
| 3.06.01 | Receitas Financeiras | 3.068 | 5.543 | 5.092 | 11.975 |
| 3.06.02 | Despesas Financeiras | -4.537 | -8.696 | -4.880 | -10.061 |
| 3.07 | Resultado Antes dos Tributos sobre o Lucro | 14.078 | 34.175 | 16.378 | 40.747 |
| 3.08 | Imposto de Renda e Contribuição Social sobre o Lucro | 2.710 | 2.769 | 1.749 | 870 |
| 3.08.02 | Diferido | 2.710 | 2.769 | 1.749 | 870 |
| 3.09 | Resultado Líquido das Operações Continuadas | 16.788 | 36.944 | 18.127 | 41.617 |
| 3.11 | Lucro/Prejuízo do Período | 16.788 | 36.944 | 18.127 | 41.617 |
| 3.99 | Lucro por Ação - (Reais / Ação) | | | | |
| 3.99.01 | Lucro Básico por Ação | | | | |
| 3.99.01.01 | ON | 0,09000 | 0,21000 | 0,20000 | 0,47000 |
| 3.99.02 | Lucro Diluído por Ação | | | | |
| 3.99.02.01 | ON | 0,09000 | 0,21000 | 0,20000 | 0,47000 |

DFs Individuais / Demonstração do Resultado Abrangente**(Reais Mil)**

| Código da Conta | Descrição da Conta | Trimestre Atual 01/04/2015 à 30/06/2015 | Acumulado do Atual Exercício 01/01/2015 à 30/06/2015 | Igual Trimestre do Exercício Anterior 01/04/2014 à 30/06/2014 | Acumulado do Exercício Anterior 01/01/2014 à 30/06/2014 |
|------------------------|---------------------------------|--|---|--|--|
| 4.01 | Lucro Líquido do Período | 16.788 | 36.944 | 18.127 | 41.617 |
| 4.03 | Resultado Abrangente do Período | 16.788 | 36.944 | 18.127 | 41.617 |

DFs Individuais / Demonstração do Fluxo de Caixa - Método Indireto**(Reais Mil)**

| Código da Conta | Descrição da Conta | Acumulado do Atual Exercício 01/01/2015 à 30/06/2015 | Acumulado do Exercício Anterior 01/01/2014 à 30/06/2014 |
|------------------------|--|---|--|
| 6.01 | Caixa Líquido Atividades Operacionais | 48.005 | 54.946 |
| 6.01.01 | Caixa Gerado nas Operações | 11.767 | 13.476 |
| 6.01.01.01 | Lucro antes do IRPJ e CSLL | 34.175 | 40.747 |
| 6.01.01.02 | Resultado de equivalencia patrimonial | -32.433 | -34.340 |
| 6.01.01.03 | Depreciação, amortização e exaustão | 6.586 | 5.806 |
| 6.01.01.04 | Resultado na baixa de ativos permanentes | -98 | -162 |
| 6.01.01.05 | Provisão para perda por redução ao valor recuperável sobre as contas a receber | 764 | 351 |
| 6.01.01.06 | Provisão para riscos | -439 | 1.232 |
| 6.01.01.07 | Provisão diversas | 244 | 115 |
| 6.01.01.08 | Encargos financeiros, var. monetária e cambial | 1.926 | 139 |
| 6.01.01.09 | Rendimento de aplicações financeiras | -821 | -1.163 |
| 6.01.01.10 | Variação líquida despesas e receitas antecipadas | 1.863 | 751 |
| 6.01.02 | Variações nos Ativos e Passivos | 36.238 | 41.470 |
| 6.01.02.01 | Contas a receber de clientes | -2.238 | 4.807 |
| 6.01.02.02 | Partes relacionadas a receber | 763 | 1.587 |
| 6.01.02.03 | Dividendos recebidos | 42.213 | 31.822 |
| 6.01.02.04 | Estoques | -8.685 | -121 |
| 6.01.02.05 | Impostos a recuperar | -822 | 9.286 |
| 6.01.02.07 | Depósitos judiciais | -296 | -294 |
| 6.01.02.08 | Outros ativos | -2.707 | -613 |
| 6.01.02.09 | Fornecedores | 2.909 | -3.635 |
| 6.01.02.10 | Obrigações fiscais a recolher | -1.990 | -3.048 |
| 6.01.02.11 | Obrigações sociais e trabalhistas | 2.765 | 2.074 |
| 6.01.02.13 | Outros passivos | 960 | -928 |
| 6.01.02.14 | Juros pagos | -201 | -154 |
| 6.01.02.16 | Partes relacionadas a pagar | 3.567 | 687 |
| 6.02 | Caixa Líquido Atividades de Investimento | -23.134 | -32.711 |
| 6.02.01 | Aquisições de imobilizado e intangível | -12.620 | -9.072 |
| 6.02.03 | Recebimento pela venda de imobilizado e intangível | 782 | 221 |
| 6.02.08 | Mútuo com empresa ligada a receber | -25.386 | -1.318 |
| 6.02.09 | Aquisição de investimento/Aporte de capital | 0 | -12.499 |
| 6.02.10 | Aplicações financeiras de curto prazo | -42.800 | -57.700 |
| 6.02.11 | Resgate de aplicações financeiras de curto prazo | 56.890 | 47.657 |
| 6.03 | Caixa Líquido Atividades de Financiamento | -26.579 | -29.994 |
| 6.03.01 | Captação de financiamentos - terceiros | 3.235 | 5.103 |
| 6.03.02 | Mútuo com empresa ligada | 5.063 | -216 |
| 6.03.05 | Amortização de financiamentos | -696 | -294 |
| 6.03.06 | Pagamentos de dividendos e JCP | -34.181 | -34.587 |
| 6.05 | Aumento (Redução) de Caixa e Equivalentes | -1.708 | -7.759 |
| 6.05.01 | Saldo Inicial de Caixa e Equivalentes | 5.711 | 9.516 |
| 6.05.02 | Saldo Final de Caixa e Equivalentes | 4.003 | 1.757 |

DFs Individuais / Demonstração das Mutações do Patrimônio Líquido / DMPL - 01/01/2015 à 30/06/2015**(Reais Mil)**

| Código da Conta | Descrição da Conta | Capital Social Integralizado | Reservas de Capital, Opções Outorgadas e Ações em Tesouraria | Reservas de Lucro | Lucros ou Prejuízos Acumulados | Outros Resultados Abrangentes | Patrimônio Líquido |
|------------------------|-------------------------------------|-------------------------------------|---|--------------------------|---------------------------------------|--------------------------------------|---------------------------|
| 5.01 | Saldos Iniciais | 334.251 | 19.286 | 168.745 | 0 | -7.491 | 514.791 |
| 5.03 | Saldos Iniciais Ajustados | 334.251 | 19.286 | 168.745 | 0 | -7.491 | 514.791 |
| 5.04 | Transações de Capital com os Sócios | 0 | 0 | 0 | -25.230 | 0 | -25.230 |
| 5.04.06 | Dividendos | 0 | 0 | 0 | -11.273 | 0 | -11.273 |
| 5.04.07 | Juros sobre Capital Próprio | 0 | 0 | 0 | -13.957 | 0 | -13.957 |
| 5.05 | Resultado Abrangente Total | 0 | 0 | 0 | 36.944 | 0 | 36.944 |
| 5.05.01 | Lucro Líquido do Período | 0 | 0 | 0 | 36.944 | 0 | 36.944 |
| 5.07 | Saldos Finais | 334.251 | 19.286 | 168.745 | 11.714 | -7.491 | 526.505 |

DFs Individuais / Demonstração das Mutações do Patrimônio Líquido / DMPL - 01/01/2014 à 30/06/2014**(Reais Mil)**

| Código da Conta | Descrição da Conta | Capital Social Integralizado | Reservas de Capital, Opções Outorgadas e Ações em Tesouraria | Reservas de Lucro | Lucros ou Prejuízos Acumulados | Outros Resultados Abrangentes | Patrimônio Líquido |
|------------------------|-------------------------------------|-------------------------------------|---|--------------------------|---------------------------------------|--------------------------------------|---------------------------|
| 5.01 | Saldos Iniciais | 334.251 | 19.498 | 155.807 | 0 | -3.443 | 506.113 |
| 5.03 | Saldos Iniciais Ajustados | 334.251 | 19.498 | 155.807 | 0 | -3.443 | 506.113 |
| 5.04 | Transações de Capital com os Sócios | 0 | 0 | 0 | -35.788 | 0 | -35.788 |
| 5.04.06 | Dividendos | 0 | 0 | 0 | -23.799 | 0 | -23.799 |
| 5.04.07 | Juros sobre Capital Próprio | 0 | 0 | 0 | -11.989 | 0 | -11.989 |
| 5.05 | Resultado Abrangente Total | 0 | 0 | 0 | 41.617 | 0 | 41.617 |
| 5.05.01 | Lucro Líquido do Período | 0 | 0 | 0 | 41.617 | 0 | 41.617 |
| 5.07 | Saldos Finais | 334.251 | 19.498 | 155.807 | 5.829 | -3.443 | 511.942 |

DFs Individuais / Demonstração do Valor Adicionado**(Reais Mil)**

| Código da Conta | Descrição da Conta | Acumulado do Atual Exercício 01/01/2015 à 30/06/2015 | Acumulado do Exercício Anterior 01/01/2014 à 30/06/2014 |
|------------------------|--|---|--|
| 7.01 | Receitas | 336.684 | 314.212 |
| 7.01.01 | Vendas de Mercadorias, Produtos e Serviços | 337.448 | 314.558 |
| 7.01.02 | Outras Receitas | 0 | 5 |
| 7.01.04 | Provisão/Reversão de Créds. Liquidação Duvidosa | -764 | -351 |
| 7.02 | Insumos Adquiridos de Terceiros | -221.217 | -207.194 |
| 7.02.01 | Custos Prods., Mercs. e Servs. Vendidos | -155.237 | -147.671 |
| 7.02.02 | Materiais, Energia, Servs. de Terceiros e Outros | -60.853 | -54.778 |
| 7.02.03 | Perda/Recuperação de Valores Ativos | -3.679 | -3.136 |
| 7.02.04 | Outros | -1.448 | -1.609 |
| 7.03 | Valor Adicionado Bruto | 115.467 | 107.018 |
| 7.04 | Retenções | -6.586 | -5.806 |
| 7.04.01 | Depreciação, Amortização e Exaustão | -6.586 | -5.806 |
| 7.05 | Valor Adicionado Líquido Produzido | 108.881 | 101.212 |
| 7.06 | Vlr Adicionado Recebido em Transferência | 41.179 | 49.260 |
| 7.06.01 | Resultado de Equivalência Patrimonial | 32.433 | 34.340 |
| 7.06.02 | Receitas Financeiras | 5.543 | 11.975 |
| 7.06.03 | Outros | 3.203 | 2.945 |
| 7.07 | Valor Adicionado Total a Distribuir | 150.060 | 150.472 |
| 7.08 | Distribuição do Valor Adicionado | 150.060 | 150.472 |
| 7.08.01 | Pessoal | 51.189 | 47.133 |
| 7.08.01.01 | Remuneração Direta | 35.736 | 32.310 |
| 7.08.01.02 | Benefícios | 12.510 | 12.081 |
| 7.08.01.03 | F.G.T.S. | 2.943 | 2.742 |
| 7.08.02 | Impostos, Taxas e Contribuições | 49.839 | 48.025 |
| 7.08.02.01 | Federais | 31.443 | 31.172 |
| 7.08.02.02 | Estaduais | 17.358 | 16.275 |
| 7.08.02.03 | Municipais | 1.038 | 578 |
| 7.08.03 | Remuneração de Capitais de Terceiros | 12.088 | 13.697 |
| 7.08.03.01 | Juros | 8.696 | 10.061 |
| 7.08.03.02 | Aluguéis | 3.392 | 3.636 |
| 7.08.04 | Remuneração de Capitais Próprios | 36.944 | 41.617 |
| 7.08.04.01 | Juros sobre o Capital Próprio | 13.957 | 11.989 |
| 7.08.04.02 | Dividendos | 11.273 | 23.799 |
| 7.08.04.03 | Lucros Retidos / Prejuízo do Período | 11.714 | 5.829 |

DFs Consolidadas / Balanço Patrimonial Ativo**(Reais Mil)**

| Código da Conta | Descrição da Conta | Trimestre Atual 30/06/2015 | Exercício Anterior 31/12/2014 |
|------------------------|--|---------------------------------------|--|
| 1 | Ativo Total | 935.798 | 897.864 |
| 1.01 | Ativo Circulante | 416.309 | 395.451 |
| 1.01.01 | Caixa e Equivalentes de Caixa | 13.287 | 13.367 |
| 1.01.02 | Aplicações Financeiras | 21.193 | 35.023 |
| 1.01.02.02 | Aplicações Financeiras Avaliadas ao Custo Amortizado | 21.193 | 35.023 |
| 1.01.02.02.01 | Títulos Mantidos até o Vencimento | 21.193 | 35.023 |
| 1.01.03 | Contas a Receber | 190.625 | 175.933 |
| 1.01.03.01 | Clientes | 190.625 | 175.933 |
| 1.01.04 | Estoques | 165.455 | 148.093 |
| 1.01.06 | Tributos a Recuperar | 11.719 | 10.373 |
| 1.01.06.01 | Tributos Correntes a Recuperar | 11.719 | 10.373 |
| 1.01.07 | Despesas Antecipadas | 2.300 | 933 |
| 1.01.08 | Outros Ativos Circulantes | 11.730 | 11.729 |
| 1.01.08.01 | Ativos Não-Correntes a Venda | 0 | 553 |
| 1.01.08.03 | Outros | 11.730 | 11.176 |
| 1.01.08.03.01 | Partes Relacionadas | 1.930 | 2.427 |
| 1.01.08.03.02 | Outros | 9.800 | 8.749 |
| 1.02 | Ativo Não Circulante | 519.489 | 502.413 |
| 1.02.01 | Ativo Realizável a Longo Prazo | 109.721 | 95.769 |
| 1.02.01.03 | Contas a Receber | 1.981 | 1.981 |
| 1.02.01.03.02 | Outras Contas a Receber | 1.981 | 1.981 |
| 1.02.01.06 | Tributos Diferidos | 59.186 | 53.299 |
| 1.02.01.06.01 | Imposto de Renda e Contribuição Social Diferidos | 59.186 | 53.299 |
| 1.02.01.08 | Créditos com Partes Relacionadas | 8.781 | 726 |
| 1.02.01.08.03 | Créditos com Controladores | 8.781 | 726 |
| 1.02.01.09 | Outros Ativos Não Circulantes | 39.773 | 39.763 |
| 1.02.01.09.03 | Impostos a Recuperar | 24.259 | 24.456 |
| 1.02.01.09.04 | Depositos Judiciais e Incentivos Fiscais | 15.514 | 15.307 |
| 1.02.02 | Investimentos | 22.126 | 34.338 |
| 1.02.02.01 | Participações Societárias | 22.126 | 34.338 |
| 1.02.02.01.01 | Participações em Coligadas | 22.126 | 34.338 |
| 1.02.03 | Imobilizado | 356.675 | 341.684 |
| 1.02.03.01 | Imobilizado em Operação | 317.770 | 234.462 |
| 1.02.03.01.01 | Imobilizado em Operação | 321.710 | 239.759 |
| 1.02.03.01.02 | Provisão p/ Perda c/ Imobilizado | -3.940 | -5.297 |
| 1.02.03.03 | Imobilizado em Andamento | 38.905 | 107.222 |
| 1.02.04 | Intangível | 30.967 | 30.622 |
| 1.02.04.01 | Intangíveis | 10.972 | 10.627 |
| 1.02.04.01.02 | Software | 7.238 | 7.437 |
| 1.02.04.01.03 | Outros Intangíveis | 3.734 | 3.190 |
| 1.02.04.02 | Goodwill | 19.995 | 19.995 |

DFs Consolidadas / Balanço Patrimonial Passivo**(Reais Mil)**

| Código da Conta | Descrição da Conta | Trimestre Atual 30/06/2015 | Exercício Anterior 31/12/2014 |
|------------------------|---|---------------------------------------|--|
| 2 | Passivo Total | 935.798 | 897.864 |
| 2.01 | Passivo Circulante | 235.185 | 221.252 |
| 2.01.01 | Obrigações Sociais e Trabalhistas | 31.699 | 28.657 |
| 2.01.01.01 | Obrigações Sociais | 5.052 | 4.409 |
| 2.01.01.02 | Obrigações Trabalhistas | 26.647 | 24.248 |
| 2.01.02 | Fornecedores | 45.985 | 42.151 |
| 2.01.02.01 | Fornecedores Nacionais | 41.121 | 39.408 |
| 2.01.02.02 | Fornecedores Estrangeiros | 4.864 | 2.743 |
| 2.01.03 | Obrigações Fiscais | 23.656 | 29.181 |
| 2.01.03.01 | Obrigações Fiscais Federais | 14.539 | 20.155 |
| 2.01.03.01.01 | Imposto de Renda e Contribuição Social a Pagar | 5.947 | 10.674 |
| 2.01.03.01.02 | Outros Impostos Federais | 8.592 | 9.481 |
| 2.01.03.02 | Obrigações Fiscais Estaduais | 9.117 | 9.026 |
| 2.01.04 | Empréstimos e Financiamentos | 109.325 | 88.946 |
| 2.01.04.01 | Empréstimos e Financiamentos | 109.325 | 88.946 |
| 2.01.04.01.01 | Em Moeda Nacional | 17.444 | 17.349 |
| 2.01.04.01.02 | Em Moeda Estrangeira | 91.881 | 71.597 |
| 2.01.05 | Outras Obrigações | 20.843 | 28.640 |
| 2.01.05.02 | Outros | 20.843 | 28.640 |
| 2.01.05.02.01 | Dividendos e JCP a Pagar | 6.935 | 17.897 |
| 2.01.05.02.04 | Demais Contas a Pagar | 13.908 | 10.743 |
| 2.01.06 | Provisões | 3.677 | 3.677 |
| 2.01.06.01 | Provisões Fiscais Previdenciárias Trabalhistas e Cíveis | 3.677 | 3.677 |
| 2.01.06.01.05 | Provisões para Benefícios Futuros a ex-empregados | 3.677 | 3.677 |
| 2.02 | Passivo Não Circulante | 174.091 | 161.804 |
| 2.02.01 | Empréstimos e Financiamentos | 46.098 | 38.978 |
| 2.02.01.01 | Empréstimos e Financiamentos | 46.098 | 38.978 |
| 2.02.01.01.01 | Em Moeda Nacional | 11.465 | 8.487 |
| 2.02.01.01.02 | Em Moeda Estrangeira | 34.633 | 30.491 |
| 2.02.02 | Outras Obrigações | 25.775 | 21.623 |
| 2.02.02.02 | Outros | 25.775 | 21.623 |
| 2.02.02.02.03 | Impostos, Taxa e Contribuições a Recolher | 14.523 | 10.605 |
| 2.02.02.02.04 | Remonte da Mina | 11.252 | 10.718 |
| 2.02.02.02.05 | Outras Contas a Pagar | 0 | 300 |
| 2.02.04 | Provisões | 102.218 | 101.203 |
| 2.02.04.01 | Provisões Fiscais Previdenciárias Trabalhistas e Cíveis | 102.218 | 101.203 |
| 2.02.04.01.02 | Provisões Previdenciárias e Trabalhistas | 27.082 | 29.225 |
| 2.02.04.01.04 | Provisões Cíveis | 32.375 | 30.324 |
| 2.02.04.01.05 | Provisões para Benefícios Futuros a ex-empregados | 42.761 | 41.654 |
| 2.03 | Patrimônio Líquido Consolidado | 526.522 | 514.808 |
| 2.03.01 | Capital Social Realizado | 334.251 | 334.251 |
| 2.03.02 | Reservas de Capital | 19.460 | 19.460 |
| 2.03.02.01 | Ágio na Emissão de Ações | 23 | 23 |
| 2.03.02.07 | Subvenção para Investimento | 19.437 | 19.437 |
| 2.03.04 | Reservas de Lucros | 168.571 | 168.571 |
| 2.03.04.01 | Reserva Legal | 34.891 | 34.891 |

DFs Consolidadas / Balanço Patrimonial Passivo**(Reais Mil)**

| Código da Conta | Descrição da Conta | Trimestre Atual 30/06/2015 | Exercício Anterior 31/12/2014 |
|------------------------|---|---------------------------------------|--|
| 2.03.04.02 | Reserva Estatutária | 31.251 | 31.251 |
| 2.03.04.05 | Reserva de Retenção de Lucros | 102.603 | 102.603 |
| 2.03.04.09 | Ações em Tesouraria | -174 | -174 |
| 2.03.05 | Lucros/Prejuízos Acumulados | 11.714 | 0 |
| 2.03.08 | Outros Resultados Abrangentes | -7.491 | -7.491 |
| 2.03.09 | Participação dos Acionistas Não Controladores | 17 | 17 |

DFs Consolidadas / Demonstração do Resultado**(Reais Mil)**

| Código da Conta | Descrição da Conta | Trimestre Atual 01/04/2015 à 30/06/2015 | Acumulado do Atual Exercício 01/01/2015 à 30/06/2015 | Igual Trimestre do Exercício Anterior 01/04/2014 à 30/06/2014 | Acumulado do Exercício Anterior 01/01/2014 à 30/06/2014 |
|------------------------|--|--|---|--|--|
| 3.01 | Receita de Venda de Bens e/ou Serviços | 236.422 | 489.141 | 220.628 | 464.320 |
| 3.02 | Custo dos Bens e/ou Serviços Vendidos | -143.034 | -301.795 | -131.159 | -284.100 |
| 3.03 | Resultado Bruto | 93.388 | 187.346 | 89.469 | 180.220 |
| 3.04 | Despesas/Receitas Operacionais | -65.487 | -126.011 | -63.415 | -120.972 |
| 3.04.01 | Despesas com Vendas | -30.323 | -57.954 | -29.490 | -57.925 |
| 3.04.02 | Despesas Gerais e Administrativas | -29.784 | -57.109 | -31.287 | -59.804 |
| 3.04.04 | Outras Receitas Operacionais | 3.832 | 7.976 | 1.904 | 4.704 |
| 3.04.05 | Outras Despesas Operacionais | -3.521 | -6.712 | -2.397 | -5.345 |
| 3.04.06 | Resultado de Equivalência Patrimonial | -5.691 | -12.212 | -2.145 | -2.602 |
| 3.05 | Resultado Antes do Resultado Financeiro e dos Tributos | 27.901 | 61.335 | 26.054 | 59.248 |
| 3.06 | Resultado Financeiro | -1.507 | -3.124 | 220 | 2.011 |
| 3.06.01 | Receitas Financeiras | 19.807 | 40.475 | 10.603 | 25.443 |
| 3.06.02 | Despesas Financeiras | -21.314 | -43.599 | -10.383 | -23.432 |
| 3.07 | Resultado Antes dos Tributos sobre o Lucro | 26.394 | 58.211 | 26.274 | 61.259 |
| 3.08 | Imposto de Renda e Contribuição Social sobre o Lucro | -9.606 | -21.267 | -8.147 | -19.642 |
| 3.08.01 | Corrente | -13.203 | -27.154 | -9.907 | -19.310 |
| 3.08.02 | Diferido | 3.597 | 5.887 | 1.760 | -332 |
| 3.09 | Resultado Líquido das Operações Continuadas | 16.788 | 36.944 | 18.127 | 41.617 |
| 3.11 | Lucro/Prejuízo Consolidado do Período | 16.788 | 36.944 | 18.127 | 41.617 |
| 3.11.01 | Atribuído a Sócios da Empresa Controladora | 16.788 | 36.944 | 18.127 | 41.617 |
| 3.99 | Lucro por Ação - (Reais / Ação) | | | | |
| 3.99.01 | Lucro Básico por Ação | | | | |
| 3.99.01.01 | ON | 0,09000 | 0,21000 | 0,20000 | 0,47000 |
| 3.99.02 | Lucro Diluído por Ação | | | | |
| 3.99.02.01 | ON | 0,09000 | 0,21000 | 0,20000 | 0,47000 |

DFs Consolidadas / Demonstração do Resultado Abrangente**(Reais Mil)**

| Código da Conta | Descrição da Conta | Trimestre Atual 01/04/2015 à 30/06/2015 | Acumulado do Atual Exercício 01/01/2015 à 30/06/2015 | Igual Trimestre do Exercício Anterior 01/04/2014 à 30/06/2014 | Acumulado do Exercício Anterior 01/01/2014 à 30/06/2014 |
|------------------------|---|--|---|--|--|
| 4.01 | Lucro Líquido Consolidado do Período | 16.788 | 36.944 | 18.127 | 41.617 |
| 4.03 | Resultado Abrangente Consolidado do Período | 16.788 | 36.944 | 18.127 | 41.617 |
| 4.03.01 | Atribuído a Sócios da Empresa Controladora | 16.788 | 36.944 | 18.127 | 41.617 |

DFs Consolidadas / Demonstração do Fluxo de Caixa - Método Indireto**(Reais Mil)**

| Código da Conta | Descrição da Conta | Acumulado do Atual Exercício 01/01/2015 à 30/06/2015 | Acumulado do Exercício Anterior 01/01/2014 à 30/06/2014 |
|------------------------|--|---|--|
| 6.01 | Caixa Líquido Atividades Operacionais | 31.088 | 53.472 |
| 6.01.01 | Caixa Gerado nas Operações | 95.746 | 82.723 |
| 6.01.01.01 | Lucro antes do IRPJ e CSLL | 58.211 | 61.259 |
| 6.01.01.02 | Resultado de equivalencia patrimonial | 12.212 | 2.602 |
| 6.01.01.03 | Depreciação, amortização e exaustão | 19.343 | 18.468 |
| 6.01.01.04 | Resultado na baixa de ativos permanentes | -117 | -270 |
| 6.01.01.05 | Provisão para perda por redução ao valor recuperável sobre as contas a receber | 1.305 | 800 |
| 6.01.01.06 | Provisão para riscos | 1.269 | 3.301 |
| 6.01.01.07 | Provisão diversas | 1.039 | 522 |
| 6.01.01.08 | Encargos financeiros, var. monetária e cambial | 2.199 | -2.085 |
| 6.01.01.09 | Rendimento de aplicações financeiras | -2.131 | -2.538 |
| 6.01.01.10 | Variação líquida despesas e receitas antecipadas | 2.416 | 664 |
| 6.01.02 | Variações nos Ativos e Passivos | -64.658 | -29.251 |
| 6.01.02.01 | Contas a receber de clientes | -18.448 | 3.685 |
| 6.01.02.02 | Partes relacionadas a receber | 497 | 1.005 |
| 6.01.02.04 | Estoques | -16.945 | -10.007 |
| 6.01.02.05 | Impostos a recuperar | -709 | 9.055 |
| 6.01.02.07 | Depósitos judiciais | -726 | -378 |
| 6.01.02.08 | Outros ativos | -5.572 | -2.396 |
| 6.01.02.09 | Fornecedores | 3.834 | -1.896 |
| 6.01.02.10 | Obrigações fiscais a recolher | 1.026 | -5.426 |
| 6.01.02.11 | Obrigações sociais e trabalhistas | 3.042 | 1.932 |
| 6.01.02.13 | Outros passivos | 2.405 | 577 |
| 6.01.02.14 | Juros pagos | -1.688 | -327 |
| 6.01.02.15 | Imposto de renda e contribuição social pagos | -31.374 | -25.075 |
| 6.02 | Caixa Líquido Atividades de Investimento | -18.205 | -49.808 |
| 6.02.01 | Aquisições de imobilizado e intangível | -26.968 | -43.982 |
| 6.02.03 | Recebimento pela venda de imobilizado e intangível | 857 | 340 |
| 6.02.08 | Mútuo com empresa ligada a receber | -8.055 | 0 |
| 6.02.10 | Aplicações financeiras de curto prazo | -144.208 | -143.549 |
| 6.02.11 | Resgate de aplicações financeiras de curto prazo | 160.169 | 137.383 |
| 6.03 | Caixa Líquido Atividades de Financiamento | -12.963 | -11.983 |
| 6.03.01 | Captação de financiamentos - terceiros | 138.792 | 116.373 |
| 6.03.05 | Amortização de financiamentos | -117.574 | -93.769 |
| 6.03.06 | Pagamentos de dividendos e JCP | -34.181 | -34.587 |
| 6.05 | Aumento (Redução) de Caixa e Equivalentes | -80 | -8.319 |
| 6.05.01 | Saldo Inicial de Caixa e Equivalentes | 13.367 | 13.295 |
| 6.05.02 | Saldo Final de Caixa e Equivalentes | 13.287 | 4.976 |

DFs Consolidadas / Demonstração das Mutações do Patrimônio Líquido / DMPL - 01/01/2015 à 30/06/2015**(Reais Mil)**

| Código da Conta | Descrição da Conta | Capital Social Integralizado | Reservas de Capital, Opções Outorgadas e Ações em Tesouraria | Reservas de Lucro | Lucros ou Prejuízos Acumulados | Outros Resultados Abrangentes | Patrimônio Líquido | Participação dos Não Controladores | Patrimônio Líquido Consolidado |
|-----------------|-------------------------------------|------------------------------|--|-------------------|--------------------------------|-------------------------------|--------------------|------------------------------------|--------------------------------|
| 5.01 | Saldos Iniciais | 334.251 | 19.286 | 168.745 | 0 | -7.491 | 514.791 | 17 | 514.808 |
| 5.03 | Saldos Iniciais Ajustados | 334.251 | 19.286 | 168.745 | 0 | -7.491 | 514.791 | 17 | 514.808 |
| 5.04 | Transações de Capital com os Sócios | 0 | 0 | 0 | -25.230 | 0 | -25.230 | 0 | -25.230 |
| 5.04.06 | Dividendos | 0 | 0 | 0 | -11.273 | 0 | -11.273 | 0 | -11.273 |
| 5.04.07 | Juros sobre Capital Próprio | 0 | 0 | 0 | -13.957 | 0 | -13.957 | 0 | -13.957 |
| 5.05 | Resultado Abrangente Total | 0 | 0 | 0 | 36.944 | 0 | 36.944 | 0 | 36.944 |
| 5.05.01 | Lucro Líquido do Período | 0 | 0 | 0 | 36.944 | 0 | 36.944 | 0 | 36.944 |
| 5.07 | Saldos Finais | 334.251 | 19.286 | 168.745 | 11.714 | -7.491 | 526.505 | 17 | 526.522 |

DFs Consolidadas / Demonstração das Mutações do Patrimônio Líquido / DMPL - 01/01/2014 à 30/06/2014**(Reais Mil)**

| Código da Conta | Descrição da Conta | Capital Social Integralizado | Reservas de Capital, Opções Outorgadas e Ações em Tesouraria | Reservas de Lucro | Lucros ou Prejuízos Acumulados | Outros Resultados Abrangentes | Patrimônio Líquido | Participação dos Não Controladores | Patrimônio Líquido Consolidado |
|-----------------|-------------------------------------|------------------------------|--|-------------------|--------------------------------|-------------------------------|--------------------|------------------------------------|--------------------------------|
| 5.01 | Saldos Iniciais | 334.251 | 19.498 | 155.807 | 0 | -3.443 | 506.113 | 16 | 506.129 |
| 5.03 | Saldos Iniciais Ajustados | 334.251 | 19.498 | 155.807 | 0 | -3.443 | 506.113 | 16 | 506.129 |
| 5.04 | Transações de Capital com os Sócios | 0 | 0 | 0 | -35.788 | 0 | -35.788 | 0 | -35.788 |
| 5.04.06 | Dividendos | 0 | 0 | 0 | -23.799 | 0 | -23.799 | 0 | -23.799 |
| 5.04.07 | Juros sobre Capital Próprio | 0 | 0 | 0 | -11.989 | 0 | -11.989 | 0 | -11.989 |
| 5.05 | Resultado Abrangente Total | 0 | 0 | 0 | 41.617 | 0 | 41.617 | 0 | 41.617 |
| 5.05.01 | Lucro Líquido do Período | 0 | 0 | 0 | 41.617 | 0 | 41.617 | 0 | 41.617 |
| 5.07 | Saldos Finais | 334.251 | 19.498 | 155.807 | 5.829 | -3.443 | 511.942 | 16 | 511.958 |

DFs Consolidadas / Demonstração do Valor Adicionado**(Reais Mil)**

| Código da Conta | Descrição da Conta | Acumulado do Atual Exercício 01/01/2015 à 30/06/2015 | Acumulado do Exercício Anterior 01/01/2014 à 30/06/2014 |
|------------------------|--|---|--|
| 7.01 | Receitas | 645.775 | 613.737 |
| 7.01.01 | Vendas de Mercadorias, Produtos e Serviços | 617.600 | 588.868 |
| 7.01.02 | Outras Receitas | 29.461 | 25.656 |
| 7.01.04 | Provisão/Reversão de Créds. Liquidação Duvidosa | -1.286 | -787 |
| 7.02 | Insumos Adquiridos de Terceiros | -380.028 | -357.708 |
| 7.02.01 | Custos Prods., Mercs. e Servs. Vendidos | -274.674 | -258.465 |
| 7.02.02 | Materiais, Energia, Servs. de Terceiros e Outros | -98.737 | -93.774 |
| 7.02.03 | Perda/Recuperação de Valores Ativos | -4.050 | -3.144 |
| 7.02.04 | Outros | -2.567 | -2.325 |
| 7.03 | Valor Adicionado Bruto | 265.747 | 256.029 |
| 7.04 | Retenções | -19.343 | -18.468 |
| 7.04.01 | Depreciação, Amortização e Exaustão | -19.343 | -18.468 |
| 7.05 | Valor Adicionado Líquido Produzido | 246.404 | 237.561 |
| 7.06 | Vlr Adicionado Recebido em Transferência | 32.646 | 26.079 |
| 7.06.01 | Resultado de Equivalência Patrimonial | -12.212 | -2.602 |
| 7.06.02 | Receitas Financeiras | 40.475 | 25.443 |
| 7.06.03 | Outros | 4.383 | 3.238 |
| 7.07 | Valor Adicionado Total a Distribuir | 279.050 | 263.640 |
| 7.08 | Distribuição do Valor Adicionado | 279.050 | 263.640 |
| 7.08.01 | Pessoal | 94.570 | 95.246 |
| 7.08.01.01 | Remuneração Direta | 65.338 | 65.222 |
| 7.08.01.02 | Benefícios | 23.709 | 24.503 |
| 7.08.01.03 | F.G.T.S. | 5.523 | 5.521 |
| 7.08.02 | Impostos, Taxas e Contribuições | 92.507 | 93.442 |
| 7.08.02.01 | Federais | 60.580 | 61.639 |
| 7.08.02.02 | Estaduais | 30.022 | 30.780 |
| 7.08.02.03 | Municipais | 1.905 | 1.023 |
| 7.08.03 | Remuneração de Capitais de Terceiros | 55.029 | 33.335 |
| 7.08.03.01 | Juros | 43.599 | 23.432 |
| 7.08.03.02 | Aluguéis | 11.430 | 9.903 |
| 7.08.04 | Remuneração de Capitais Próprios | 36.944 | 41.617 |
| 7.08.04.01 | Juros sobre o Capital Próprio | 13.957 | 11.989 |
| 7.08.04.02 | Dividendos | 11.273 | 23.799 |
| 7.08.04.03 | Lucros Retidos / Prejuízo do Período | 11.714 | 5.829 |

Comentário do Desempenho

Conjuntura e Mercado

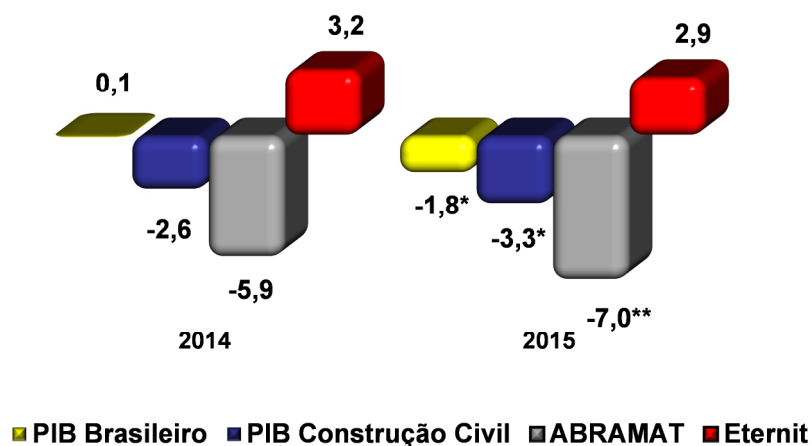
Sobre a atividade econômica brasileira no ano de 2015, o Comitê de Política Monetária do Banco Central (Copom) avalia que o ritmo de expansão da atividade doméstica será inferior ao potencial e que o ritmo de atividade tende a se intensificar na medida em que a confiança de empresas e famílias se fortaleça. O Copom também destaca que os investimentos diminuíram, assim como o consumo das famílias, mas que este tende a se estabilizar devido a fatores como emprego, renda e crédito.

Em linha com este cenário, as projeções sobre o desempenho da economia no que se refere ao PIB de 2015 é -1,8% e ao PIB da construção civil é -3,3%, em comparação com o ano de 2014, segundo relatório FOCUS de 31/07/2015 e relatório de Inflação de junho de 2015 do Banco Central (BACEN), respectivamente.

No primeiro semestre de 2015, de acordo com a Associação Brasileira da Indústria de Materiais de Construção (ABRAMAT), o faturamento total deflacionado das vendas dos materiais de construção no mercado interno apresentou queda de 7,0% em relação ao mesmo período de 2014. Segundo a ABRAMAT, a previsão de fechamento para o ano de 2015 é -7,0%, revisada no mês de julho, em função da redução das reformas com o aumento do desemprego, queda na renda das famílias e do adiamento de investimentos devido à desaceleração da economia como um todo.

Comparativamente, o crescimento da receita bruta consolidada da Eternit¹ de 2,9%, nos seis primeiros meses de 2015, foi bem superior ao do seu setor. Apesar do segundo trimestre do ano ser sazonalmente um período de menores demandas para a Companhia, a Eternit operou com níveis acima da demanda para formar estoques para o segundo semestre do ano que historicamente é de maiores demandas.

**PIB Brasileiro x PIB da Construção Civil x ABRAMAT x
Receita Bruta Consolidada da Eternit¹ (%)**



Fonte: *BACEN – projeção do PIB brasileiro e da construção civil no ano.

** ABRAMAT – projeção das vendas internas deflacionadas de materiais de construção no ano.

¹ ETERNIT – O crescimento da receita bruta consolidada da Eternit é comparando o período acumulado de janeiro a junho de 2015 vs. o mesmo período acumulado de 2014, já deflacionado pelo IGP-M.

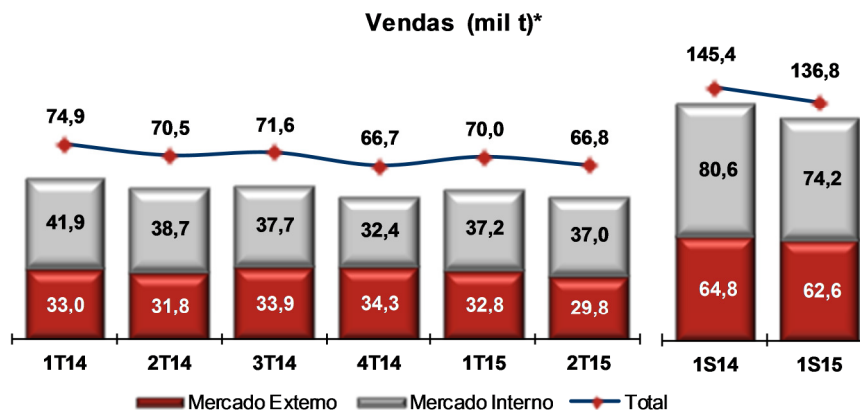
Comentário do Desempenho

Aspectos Operacionais e Financeiros

Vendas

Mineral Crisotila

No 2T15, o volume vendido do mineral crisotila atingiu 66,8 mil toneladas, 5,3% menor quando comparado com o mesmo período de 2014. As vendas internas apresentaram redução de 4,5% no mesmo período analisado, em função da retração do setor de materiais de construção, principalmente, o de coberturas, enquanto o mercado externo apresentou retração de 6,3% decorrente, principalmente, do arrefecimento da economia asiática.

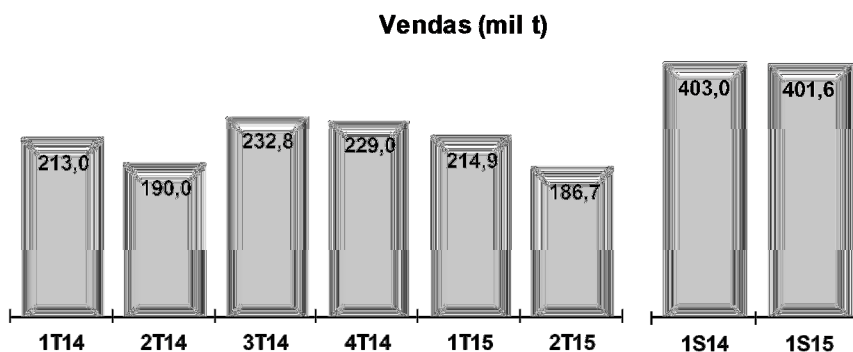


(*) O volume apresentado do mineral crisotila contempla as vendas *intercompany*, que representaram 45,8% do volume vendido para o mercado interno no 2T15.

Nos primeiros seis meses de 2015 as vendas totalizaram 136,8 mil toneladas, inferior em 6,0% frente ao 1S14, conforme comentado anteriormente.

Fibrocimento

O volume vendido de fibrocimento no mercado interno, incluindo soluções construtivas, foi de 186,7 mil toneladas no 2T15, 1,8% inferior em relação ao volume registrado no 2T14, devido à retração do setor de materiais de construção e do segundo trimestre ser sazonalmente um período de menores demandas para a Companhia.



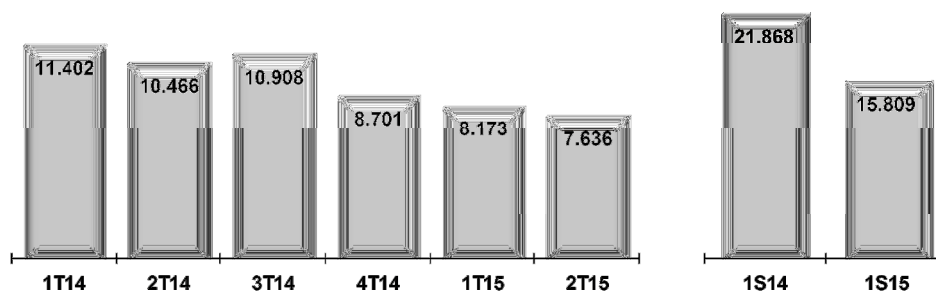
No primeiro semestre de 2015 as vendas atingiram 401,6 mil toneladas, praticamente estável (0,4% menor em relação ao 1S14).

Telhas de Concreto

No segundo trimestre de 2015 as vendas de telhas de concreto totalizaram 7.636 mil peças, o que representa uma redução de 27,0% em relação ao 2T14, ocasionado pela forte retração de demanda do setor, em especial, deste segmento, além da falta de confiança dos consumidores e da redução do ritmo das construtoras.

Comentário do Desempenho

Vendas (mil peças)



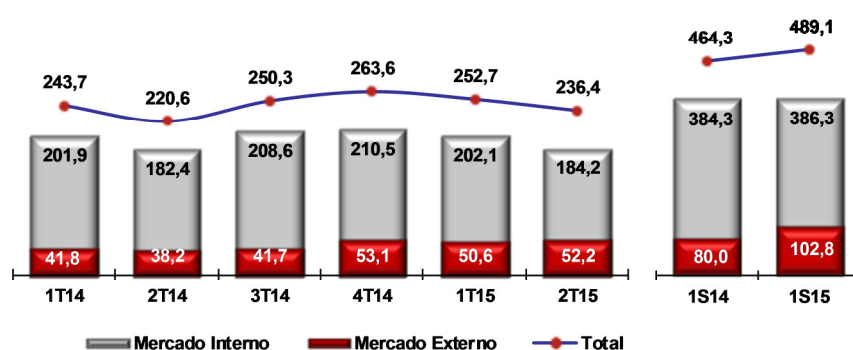
No 1S15 o volume vendido foi de 15.809 mil peças, 27,7% menor em relação ao mesmo período de 2014, decorrente dos aspectos comentados anteriormente.

Receita Líquida Consolidada

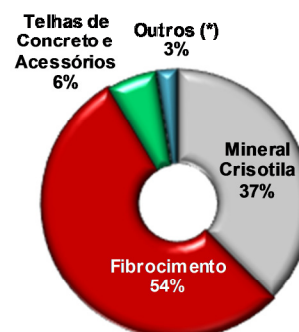
A receita líquida consolidada no 2T15 atingiu R\$ 236,4 milhões, 7,2% superior em relação ao 2T14. As receitas provenientes do mercado interno foram de R\$ 184,2 milhões, praticamente estáveis (superior em 1,0%), consequência do reposicionamento de preços que compensou a retração dos volumes vendidos. Nas exportações, a receita líquida apresentou aumento de 36,8%, em comparação ao 2T14, totalizando R\$ 52,2 milhões, resultado da apreciação de 37,8% do dólar frente ao real (comparação entre PTAX médio do período).

Na comparação entre o 2T15 e 2T14, o desempenho por linha de produtos apresentou aumento de 19,2% no mineral crisotila e 6,7% no fibrocimento, atingindo R\$ 88,6 milhões e R\$ 127,6 milhões, respectivamente. Em contrapartida, as telhas de concreto e acessórios para telhado retraiu 27,9%, atingindo R\$ 14,2 milhões, e na linha de outros produtos totalizou R\$ 6,0 milhões, 13,9% menor em relação ao 2T14 devido à retração do mercado.

Receita Líquida Consolidada (R\$ milhões)



Composição da Receita Líquida Cons. (2T15)



(*) Outros: metais sanitários, telhas metálicas, caixas d'água de polietileno e soluções construtivas, dentre outros.

No primeiro semestre de 2015, a receita líquida atingiu R\$ 489,1 milhões, 5,3% superior ao mesmo período de 2014. Este desempenho é resultado das vendas no mercado externo que somaram R\$ 102,8 milhões, aumento de 28,6% em relação ao 1S14, decorrente da valorização de 29,3% do dólar frente ao real (comparação entre PTAX médio do período). As vendas internas totalizaram R\$ 386,3 milhões, praticamente estáveis (crescimento de 0,5%) em comparação ao mesmo período de 2014.

Custos de Mineração, Produção e dos Produtos Vendidos

O custo dos produtos vendidos consolidado totalizou R\$ 143,0 milhões no 2T15, 9,1% maior em relação ao 2T14, decorrente da elevação nos custos de mineração e produção. Em função do aumento do custo dos produtos vendidos consolidado ser maior do que o aumento na receita líquida consolidada no 2T15, a margem bruta retraiu 1 ponto percentual, encerrando o trimestre em 40% na comparação entre os períodos.

Comentário do Desempenho

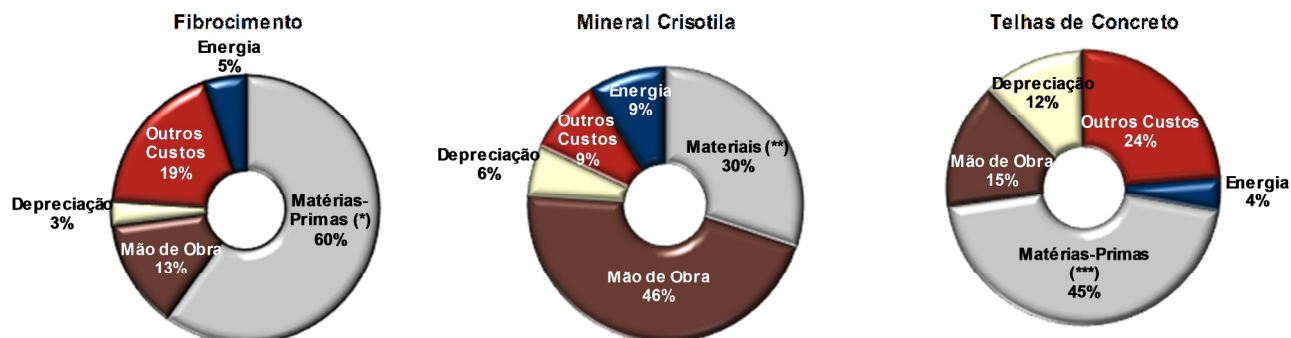
As principais variações dos custos de mineração e produção são apresentadas abaixo:

Mineração do crisotila: aumento de 5% em função de maiores custos com mão de obra, materiais (principalmente, combustível) e elevação no preço da energia elétrica.

Fibrocimento: acréscimo de 15% devido ao aumento nos preços de matérias-primas (principalmente, cimento, amianto e celulose), mão de obra, reajuste nas tarifas de energia elétrica e manutenção pontual na linha de produção.

Telhas de concreto: superior em 10% decorrente da elevação nos preços de matérias-primas (principalmente, cimento cinza e pigmentos) e energia elétrica, além dos baixos níveis de produtividade.

Composição dos Custos de Produção e Mineração (2T15)



*Matérias-primas: cimento (44%), mineral crisotila (42%) e outros (14%).

**Materiais: combustível, explosivos, embalagens, entre outros.

***Matérias-primas: cimento (55%), areia (29%) e outros (16%).

No primeiro semestre de 2015, o custo dos produtos vendidos consolidado totalizou R\$ 301,8 milhões, 6,2% superior ao valor registrado em 2014, decorrente da elevação nos custos de mineração e produção de produtos acabados. Como consequência a margem bruta retraiu 1 p.p., em relação ao mesmo período do ano anterior, encerrando em 38%.

Despesas Operacionais

As despesas operacionais totais do 2T15 apresentaram redução de 2,4% em comparação ao mesmo período do ano anterior, em função, principalmente, da reestruturação administrativa e comercial da controlada Tégula.

| Em R\$ mil | 2º Trimestre | | | Acumulado 6 Meses | | |
|---|-----------------|-----------------|-----------------|-------------------|------------------|-----------------|
| | 2015 | 2014 | Var. % | 2015 | 2014 | Var. % |
| Despesas com vendas | (30.323) | (29.490) | 2,8 | (57.954) | (57.925) | 0,1 |
| Despesas gerais e administrativas | (29.784) | (31.287) | (4,8) | (57.109) | (59.804) | (4,5) |
| Outras (despesas) receitas operacionais | 311 | (493) | - | 1.264 | (641) | - |
| Total das despesas operacionais | (59.796) | (61.270) | (2,4) | (113.799) | (118.370) | (3,9) |
| <i>Percentual da Receita Líquida</i> | <i>25%</i> | <i>28%</i> | <i>- 3 p.p.</i> | <i>23%</i> | <i>25%</i> | <i>- 2 p.p.</i> |

Nos primeiros seis meses de 2015, as despesas operacionais totalizaram R\$ 113,8 milhões, 3,9% inferior frente ao 1S14, conforme comentado acima.

Resultado da Equivalência Patrimonial

O resultado de equivalência patrimonial refere-se ao resultado proporcional da fábrica de louças sanitárias no Estado do Ceará, *joint-venture* Companhia Sulamericana de Cerâmica. No 2T15 o resultado foi negativo em R\$ 5,7 milhões contra um resultado negativo de R\$ 2,1 milhões apresentado no 2T14.

Comentário do Desempenho

Resultado Financeiro Líquido

O resultado financeiro líquido foi negativo em R\$ 1,5 milhão no segundo trimestre de 2015, enquanto o resultado do 2T14 foi positivo em R\$ 220 mil, decorrente, principalmente, dos efeitos de variação cambial das operações financeiras do Grupo Eternit.

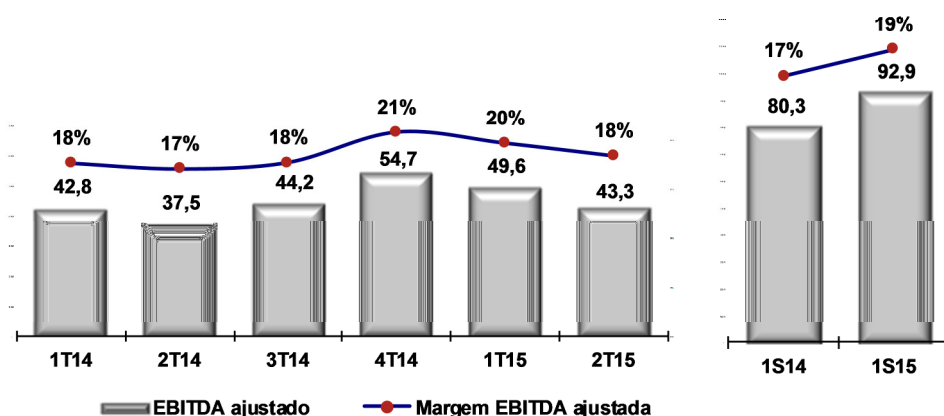
| Em R\$ mil | 2º Trimestre | | | Acumulado 6 Meses | | |
|-------------------------------------|----------------|------------|----------|-------------------|--------------|----------|
| | 2015 | 2014 | Var. % | 2015 | 2014 | Var. % |
| Despesas financeiras | (21.314) | (10.383) | 105,3 | (43.599) | (23.432) | 86,1 |
| Receitas financeiras | 19.807 | 10.603 | 86,8 | 40.475 | 25.443 | 59,1 |
| Resultado financeiro líquido | (1.507) | 220 | - | (3.124) | 2.011 | - |

No 1S15, o resultado financeiro líquido foi negativo em R\$ 3,1 milhões contra um resultado positivo em R\$ 2,0 milhões de 2014, conforme comentado acima.

EBITDA Ajustado

O EBITDA ajustado totalizou R\$ 43,3 milhões no segundo trimestre de 2015, 15,5% superior ao registrado no 2T14, em função do aumento de 4,4% do lucro bruto, em especial a valorização do dólar frente ao real, e da redução das despesas operacionais. Como consequência, a margem EBITDA ajustada aumentou 1 ponto percentual quando comparada ao 2T14 e encerrou o 2T15 com 18%.

EBITDA ajustado (R\$ milhões) e Margem EBITDA ajustada (%)



No primeiro semestre de 2015, o EBITDA ajustado totalizou R\$ 92,9 milhões, acréscimo de 15,7% com margem de 19%, aumento de 2 pontos percentuais em relação ao 1S14, face aos aspectos comentados acima.

| Reconciliação do EBITDA consolidado (R\$ mil) | 2º Trimestre | | | Acumulado 6 Meses | | |
|---|---------------|---------------|--------------|-------------------|---------------|---------------|
| | 2015 | 2014 | Var. % | 2015 | 2014 | Var. % |
| Lucro líquido | 16.788 | 18.127 | (7,4) | 36.944 | 41.617 | (11,2) |
| Imposto de renda e contribuição social | 9.606 | 8.147 | 17,9 | 21.267 | 19.642 | 8,3 |
| Resultado financeiro líquido | 1.507 | (220) | - | 3.124 | (2.011) | - |
| Depreciação e amortização | 9.719 | 9.291 | 4,6 | 19.343 | 18.468 | 4,7 |
| EBITDA¹ | 37.620 | 35.345 | 6,4 | 80.678 | 77.716 | 3,8 |
| Resultado da equivalência patrimonial | 5.691 | 2.145 | 165,4 | 12.212 | 2.602 | 369,4 |
| EBITDA ajustado sobre equivalência patrimonial² | 43.311 | 37.490 | 15,5 | 92.890 | 80.318 | 15,7 |

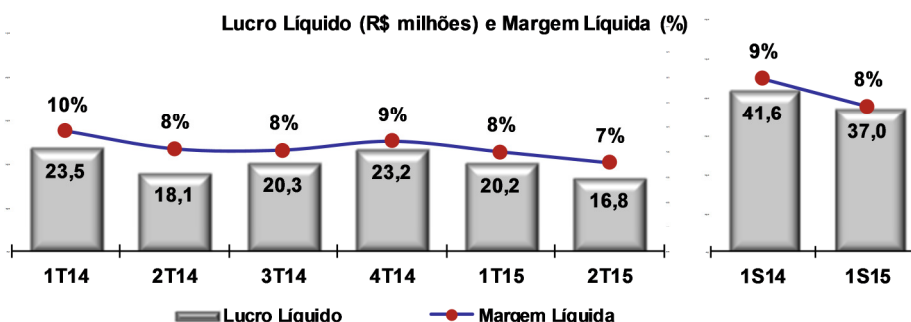
¹ Com o início das operações da *joint-venture* Companhia Sulamericana de Cerâmica (CSC), o EBITDA consolidado contempla o seu resultado de acordo com o método da equivalência patrimonial, em linha com a instrução da Comissão de Valores Mobiliários nº 527 de 04 de outubro de 2012.

O EBITDA ajustado² é um indicador utilizado pela Administração da Companhia para analisar o desempenho econômico operacional dos negócios já consolidados, excluindo o resultado da equivalência patrimonial devido a CSC ser uma *joint-venture* e seus dados não serem consolidados.

Comentário do Desempenho

Lucro Líquido

A Eternit registrou lucro líquido de R\$ 16,8 milhões no 2T15, 7,4% menor em relação ao 2T14. A margem líquida retraiu 1 ponto percentual e encerrou o período em 7%, decorrente, principalmente, de menor resultado líquido financeiro e equivalência patrimonial.



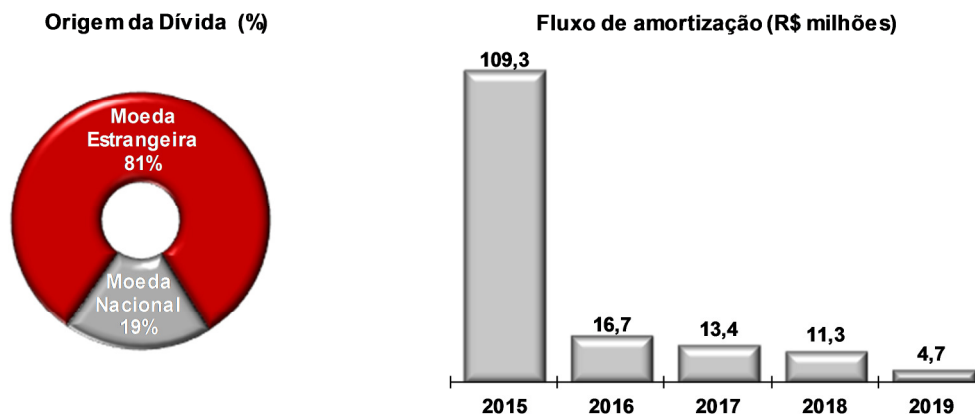
No 1S15, o lucro líquido atingiu R\$ 37,0 milhões e margem líquida de 8% contra R\$ 41,6 milhões e margem líquida de 9% no 1S14.

Endividamento

A Companhia encerrou o 2T15 com uma dívida líquida de R\$ 120,9 milhões. Em 2015, a dívida bruta da Eternit e de suas controladas somava R\$ 155,4 milhões, principalmente, em função (i) das Antecipações dos Contratos de Câmbio e Exportação (ACC e ACE) para capital de giro; e (ii) de financiamentos para aquisição de máquinas e equipamentos.

O caixa e equivalentes de caixa mais aplicações financeiras de curto prazo totalizavam R\$ 35,1 milhões, sendo as aplicações financeiras remuneradas com taxas médias de 99% da variação do CDI (Certificado de Depósito Interbancário).

| Endividamento - R\$ mil | Controladora | | Consolidado | |
|--|--------------|-----------------|----------------|---------------|
| | 30/06/15 | 31/12/14 | 30/06/15 | 31/12/14 |
| Dívida bruta - curto prazo | 3.679 | 3.066 | 109.325 | 88.946 |
| Dívida bruta - longo prazo | 7.599 | 5.129 | 46.098 | 38.978 |
| Caixa e equivalentes de caixa | (4.003) | (5.711) | (13.287) | (13.367) |
| Aplicações financeiras de curto prazo | (2.457) | (15.726) | (21.193) | (35.023) |
| Dívida líquida | 4.818 | (13.242) | 120.943 | 79.534 |
| EBITDA (últimos 12 meses) | 96.631 | 97.355 | 168.462 | 165.500 |
| Dívida líquida / EBITDA x | 0,05 | (0,14) | 0,72 | 0,48 |
| EBITDA ajustado sobre equivalência patrimonial | 34.764 | 33.581 | 191.748 | 179.176 |
| Dívida Líquida / EBITDA ajustado x | 0,14 | (0,39) | 0,63 | 0,44 |
| Dívida líquida / PL | 0,9% | - | 23,4% | 15,4% |



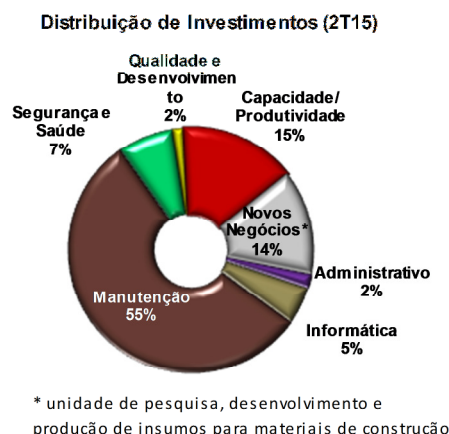
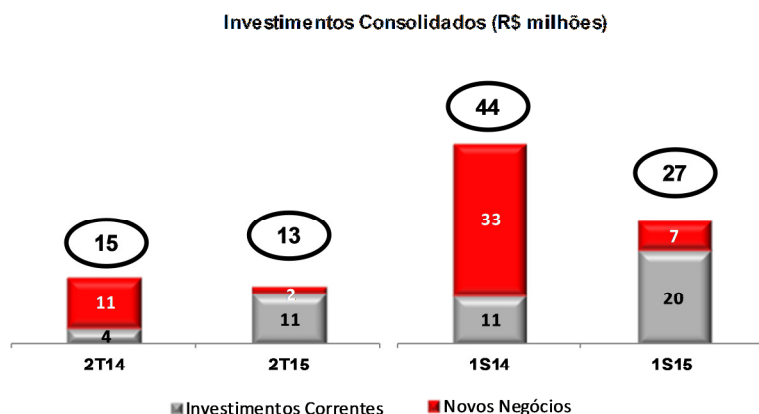
A dívida a título de ACE e ACC, que representam 62% da dívida em moeda estrangeira, está protegida naturalmente com o contas a receber em moeda estrangeira oriundas das exportações do crisotila.

Comentário do Desempenho

Investimentos

Os investimentos da Eternit e de suas controladas no 2T15 foram de R\$ 12,8 milhões, 13,2% inferior ao registrado no segundo trimestre de 2014. Os recursos foram destinados, em sua maioria, à instalação da unidade de pesquisa, desenvolvimento e produção de insumos para materiais de construção no Estado do Amazonas e à manutenção e atualização do parque industrial do Grupo.

No primeiro semestre de 2015, os investimentos somaram R\$ 26,9 milhões, redução de 38,7% quando comparado com o mesmo período do ano anterior, sendo (i) R\$ 6,5 milhões à instalação da unidade de pesquisa, desenvolvimento e produção de insumos para materiais de construção e (ii) R\$ 20,4 milhões à manutenção e atualização do parque industrial.



Mercado de Capitais

A Eternit possui registro em bolsa desde 1948 e, desde 2006, tem suas ações negociadas no Novo Mercado, nível máximo de governança corporativa da BM&FBOVESPA, sob o código ETER3.

Com capital pulverizado, sem acordo de acionistas ou grupo controlador, a base acionária da Companhia manteve alta concentração de acionistas pessoas físicas, sendo composta em 30 de junho de 2015 por 67,5% de pessoas físicas, 8,4% de investidores estrangeiros e 24,1% de pessoas jurídicas, clubes, fundos de investimentos e fundações.

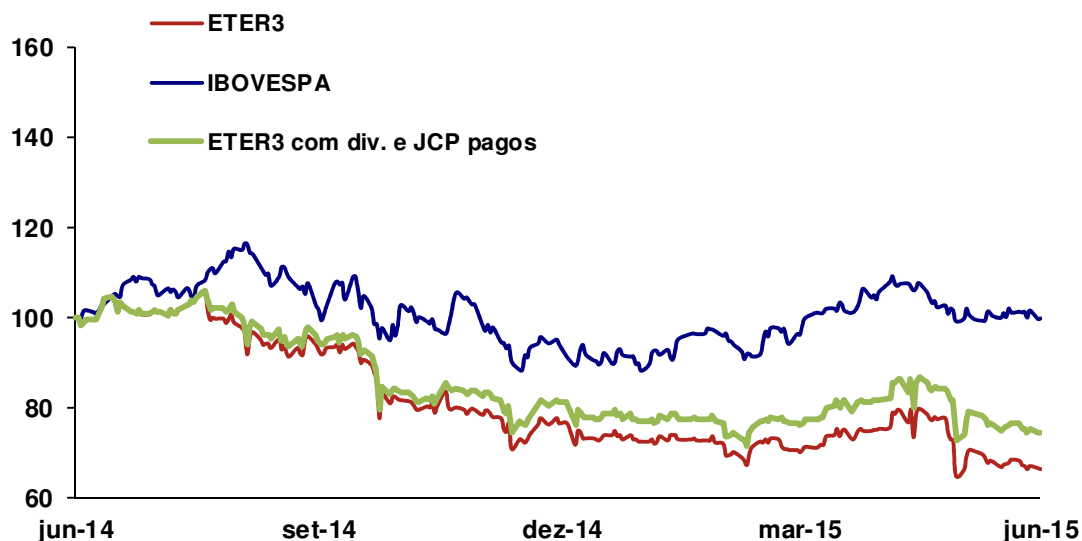
A cotação de R\$ 2,82 das ações da Eternit (ETER3) em junho de 2015 resultou em uma desvalorização de 33,6% quando comparado a junho de 2014. No mesmo período o IBOVESPA fechou em 53.080 pontos, praticamente estável (desvalorização de 0,2%). Em 30 de junho de 2015, o valor de mercado da Eternit era de R\$ 504,8 milhões.

| Mercado de Capitais | | | | | |
|---|---------|---------|---------|---------|---------|
| | 2T14 | 3T14 | 4T14 | 1T15 | 2T15 |
| Cotação de Fechamento (R\$/ação) - Sem proventos* | 4,25 | 3,94 | 3,25 | 2,98 | 2,82 |
| Volume Médio Diário (Qtde) | 119.013 | 122.972 | 139.600 | 127.643 | 217.902 |
| Volume Médio Diário (R\$) | 516.649 | 513.042 | 492.597 | 390.795 | 655.679 |
| ETER3 - Variação trimestral (%) | - | -7,2 | -17,5 | -8,3 | -5,4 |
| ETER3 - Variação nos últimos 12 meses (%) | - | -17,2 | -25,6 | -28,6 | -33,6 |
| IBOVESPA - Variação trimestral (%) | - | 1,8 | -7,6 | 2,3 | 3,8 |
| IBOVESPA - Variação nos últimos 12 meses (%) | - | 3,4 | -2,9 | 1,5 | -0,2 |
| Valor de Mercado (R\$ milhões) | 759,9 | 705,3 | 581,8 | 533,4 | 504,8 |

* Cotações ajustadas após o desdobramento de ações aprovado em 24/09/14.

Comentário do Desempenho

Desempenho da Ação ETER3 x IBOVESPA (Base 100)
Cotação R\$/ação



Fonte: Economática

Dividendos e Juros sobre o Capital Próprio

Em 2015, o *dividend yield*¹ já é de 7,7% e os proventos pagos foram de R\$ 44,7 milhões. O pagamento de dividendos e juros sobre o capital próprio, historicamente, ocorre de forma trimestral. Devido a esta prática, há uma grande participação de pessoas físicas na estrutura acionária da Eternit.

| Proventos Distribuídos em Dinheiro e "Dividend Yield" (2014 - 2015) | | | | | |
|---|-------------------|---------------------|---------------------|----------------------|--|
| Data de Aprovação | Tipo de Aprovação | Início do Pagamento | Valor Total R\$ mil | Valor por Ação (R\$) | |
| 2014 | | | | | |
| 11/12/13 (*) | RCA | 02/04/14 | 5.458 | 0,0305 | |
| 12/03/14 (*) | RCA | 02/04/14 | 12.436 | 0,0695 | |
| 07/05/14 | RCA | 28/05/14 | 5.994 | 0,0335 | |
| 07/05/14 | RCA | 28/05/14 | 11.900 | 0,0665 | |
| 06/08/14 | RCA | 27/08/14 | 5.995 | 0,0335 | |
| 06/08/14 | RCA | 27/08/14 | 11.899 | 0,0665 | |
| 05/11/14 | RCA | 27/11/14 | 5.995 | 0,0335 | |
| 05/11/14 | RCA | 27/11/14 | 11.900 | 0,0665 | |
| Total | | - | 71.576 | 0,4000 | |
| Cotação Inicial | | - | - | 4,37 | |
| Dividend Yield | | - | - | 9,2% | |
| 2015 | | | | | |
| 19/12/14 (*) | RCA | 31/03/15 | 5.905 | 0,0330 | |
| 11/03/15 (*) | RCA | 31/03/15 | 11.989 | 0,0670 | |
| 13/05/15 | RCA | 03/06/15 | 6.621 | 0,0370 | |
| 13/05/15 | RCA | 03/06/15 | 11.273 | 0,0630 | |
| 05/08/15 | RCA | 18/08/15 | 7.336 | 0,0410 | |
| 05/08/15 (**) | RCA | 18/08/15 | 1.610 | 0,0090 | |
| Total | | | 44.735 | 0,2500 | |
| Cotação Inicial | | | - | 3,25 | |
| Dividend Yield | | | - | 7,7% | |

(*) Registrado contabilmente no exercício anterior.

(**) Registrado contabilmente no trimestre seguinte.

Obs.: Valores por Ação e Cotações Iniciais ajustados, de 2013 a setembro de 2014, após o desdobramento de ações de 1:2 ações aprovado em 24/09/14.

¹ *Dividend yield* = Retorno do dividendo: É o resultado da divisão dos proventos (dividendos + juros sobre o capital próprio) por ação, distribuídos durante o exercício (base: data do pagamento), pela cotação de fechamento no exercício anterior.

Comentário do Desempenho

Responsabilidade Socioambiental e Corporativa

Programa Portas Abertas

Com o objetivo de contribuir para o melhor entendimento da sociedade a respeito da extração e beneficiamento do mineral crisotila, da fabricação dos produtos de fibrocimento de forma sustentável e das práticas de saúde e segurança, a Eternit criou, em novembro de 2004, o Programa Portas Abertas. O programa consiste na realização de visitas às cinco unidades de fibrocimento do Grupo – Anápolis (GO), Colombo (PR), Goiânia (GO), Rio de Janeiro (RJ) e Simões Filho (BA) e também à mineradora SAMA, localizada em Minaçu, norte do Estado de Goiás. Desde a implantação, o programa considerado um dos maiores do mercado, já recebeu mais de 69 mil visitantes.

Para agendar uma visita, verifique a unidade mais próxima e envie uma mensagem aos endereços eletrônicos disponíveis no site da Eternit (www.eternit.com.br/sobre-a-eternit/portas-abertas).

Questão jurídica do mineral crisotila

A Companhia esclarece que a Lei Federal nº 9.055/95 – Decreto nº 2.350/97 e Normas Regulamentadoras do Ministério do Trabalho e Emprego regulamentam a extração, industrialização, utilização, comercialização e transporte do mineral crisotila e dos produtos que o contenham.

As Leis estaduais nº 10.813/2001 de São Paulo e nº 2.210/2001 do Mato Grosso do Sul, que proibia a importação, a extração, o beneficiamento, a comercialização e a instalação de produtos ou materiais contendo qualquer tipo de amianto, sob qualquer forma, foram julgadas e declaradas inconstitucionais pelo Supremo Tribunal Federal (STF), por meio das Ações Diretas de Inconstitucionalidade (ADI) nº 2.656 e nº 2.396, por invadirem a esfera de competência da União.

As atuais Leis dos Estados de São Paulo (nº 12.684/2007), Rio de Janeiro (nº 3.579/2004), Rio Grande do Sul (nº 11.643/2001) e Pernambuco (nº 12.589/2004), restringindo o uso do amianto em seus territórios são objeto de Ações Diretas de Inconstitucionalidade, proposta pela Confederação Nacional dos Trabalhadores da Indústria (CNTI), perante o STF.

Em 02 de abril de 2008, a Associação Nacional dos Magistrados da Justiça do Trabalho (ANAMATRA) e a Associação Nacional dos Procuradores do Trabalho (ANPT) propuseram a ADI nº 4.066 contra o artigo 2º da Lei Federal nº 9.055 de 1995.

Em 30/12/2013, foi sancionada a Lei nº 21.114/13, e em seu artigo primeiro, proíbe a importação, o transporte, o armazenamento, a industrialização, a comercialização e o uso de produtos que contenham amianto no Estado de Minas Gerais, observando o prazo de 8 a 10 anos para atendimento do artigo primeiro. Portanto, o atendimento a este dispositivo ocorrerá a partir de 2021 e 2023, respectivamente.

O Governo do Estado de Mato Grosso regulamentou a Lei 9.583/11 através do Decreto 68/15, publicado no dia 16 de abril de 2015, que veda o uso de produtos, materiais ou artefatos que contenham quaisquer tipos de amianto ou asbesto neste estado.

Mais informações estão disponíveis no [site de RI](#).

Reconhecimentos

As diversas premiações colecionadas nas últimas sete décadas, desde a sua fundação, mostram que a Companhia leva a sério o que faz por todos os seus stakeholders. Confira abaixo a lista de prêmios conquistados no segundo trimestre de 2015:

Great Place To Work América Latina 2015 – a mineradora SAMA obteve a sexta colocação entre as melhores empresas da América Latina para se trabalhar, sendo a única mineradora premiada no GPTW internacional, na categoria acima de 500 funcionários. Esta foi a segunda vez consecutiva que a Sama conquista o sexto lugar, repetindo o feito de 2014. O prêmio As 100 Melhores Empresas para Trabalhar na América Latina 2015, promovido pelo Instituto Great Place to Work premia os melhores ambientes de trabalho das empresas da América Latina desde 2005.

Great Place To Work Centro-Oeste 2015 - a SAMA, novamente, foi eleita pelo Instituto Great Place To Work (GPTW) e jornal O Popular entre as Melhores Empresas para Trabalhar no Centro-Oeste, ficando na primeira colocação no *ranking*.

Comentário do Desempenho

Os RHs Mais Admirados do Brasil 2015 – os Srs. Flávio Grisi e Moacyr de Melo Junior, diretor de RH da Eternit e gerente de RH da SAMA, respectivamente, foram premiados por estar entre os RHs mais Admirados do Brasil 2015, organizado pela revista Gestão RH.

Prêmio IDHO 2015 – a Eternit e a SAMA estão entre “As 100 empresas em Indicador de Desenvolvimento Humano Organizacional – IDHO 2015”, após pesquisa nacional realizada pelo Grupo Gestão RH. A SAMA foi também reconhecida também na categoria “10 Melhores Empresas em IDHO”. A pesquisa tem como base os indicadores do Índice de Desenvolvimento Humano (IDH), utilizados para medir o desenvolvimento humano dos países e a Editora Gestão e RH avalia quais empresas desenvolvem soluções de capital humano, governança corporativa, sustentabilidade e transparência.

17º Prêmio de Excelência da Indústria Minero-metalúrgica Brasileira 2015 – a Revista Minérios e Minerale premiou a SAMA pelo projeto “Redução de 5% de água potável na área industrial”, no 17º Prêmio de Excelência da Indústria Minero-metalúrgica Brasileira.

Perspectivas

Para 2015 a estimativa do PIB é de -1,8% (relatório Focus de 31/07/15) e incorpora a perspectiva de recuperação moderada da economia interna e ressalta que a intensificação deste processo depende, entre outros fatores, do fortalecimento da confiança de empresários e consumidores. Neste cenário, a projeção para o PIB da construção civil é de -3,3%, segundo o BACEN (relatório de Inflação de junho de 2015).

O déficit habitacional no Brasil, estimado em 5,8 milhões de lares (resultados preliminares 2012 - Fundação João Pinheiro), é composto por famílias que são oneradas excessivamente com aluguel e pela coabitação familiar que representam mais de 70% do déficit, seguidos da habitação precária e adensamento excessivo em domicílios alugados. Embora o programa “Minha Casa Minha Vida” tenha impulsionado a redução do déficit, segundo estudo realizado pela Fundação Getúlio Vargas (FGV) em 2014, a estimativa é que em 2024, com o crescimento da população, o País terá aproximadamente 16,4 milhões de novas famílias, sendo 10 milhões com renda familiar de até três salários mínimos.

A geração de emprego, a melhora na distribuição de renda, o aumento dos financiamentos, dos investimentos em infraestrutura e das unidades habitacionais a serem construídas para o “Minha Casa Minha Vida”, contribuirão para minimizar o problema das moradias a qual impactará positivamente os negócios da Companhia, pois haverá aumento da demanda por produtos de nosso portfólio destinados, principalmente, à construção autogerida.

Para o setor de materiais de construção, a previsão da ABRAMAT aponta para uma retração de -7,0% para o ano de 2015 em relação a 2014, o que dependerá de fatores como a expansão dos investimentos e a manutenção do emprego e renda, entre outros. Segundo a ABRAMAT, o segundo semestre de 2015 pode apresentar gradual melhoria em relação ao primeiro semestre, porém não devendo ser o suficiente para reverter a retração das vendas neste ano de 2015.

A Eternit considera importante levar em consideração o atual quadro da economia brasileira e os seguintes desafios para o País e setor no qual a Companhia está inserida: as condições de competitividade da indústria nacional frente aos gargalos de infraestrutura, aspectos tributários e valorização do câmbio, geração de empregos e distribuição de renda, políticas econômicas sustentáveis, além do aumento do nível de confiança dos empresários e consumidores.

O ano de 2015 será um ano de consolidação e ocupação das capacidades dos investimentos já realizados pela Companhia durante os últimos anos.

A Eternit, independentemente dos desafios citados acima, acredita na retomada do crescimento da economia brasileira e, principalmente, do setor em que atua.

Comentário do Desempenho

Teleconferência / *Webcast* (em Português - tradução simultânea para Inglês)

A Diretoria da **Eternit** convida todos para os eventos de divulgação dos resultados do segundo trimestre do ano de 2015.

Apresentação: Rodrigo Lopes da Luz – Diretor Administrativo-Financeiro e RI

Data: sexta-feira, 07 de agosto de 2015

Horário: 11h00 - horário de Brasília - 10h00 - horário de Nova Iorque - 15h00 - horário de Londres

A apresentação, ministrada por slides, poderá ser acompanhada pela web, cadastrando-se no site www.ccall.com.br/eternit/2t15.htm ou no site de relações com investidores da Eternit: www.eternit.com.br/ri

Para acompanhar a apresentação por telefone: **(55-11) 3193-1001 ou 2820-4001** para Brasil e **+1 786 924-6977** para outros países - Senha para os participantes: **Eternit**

Playback: A gravação estará disponível do dia **07/08/2015** até o dia **13/08/2015**

Telefone: **(55-11) 3193-1012 ou 2820-4012** - Senha para os participantes: **7400728#**

| | | |
|----------------------------------|--|-------------------|
| Eternit | | |
| Relações com Investidores | | |
| Rodrigo Lopes da Luz | rodrigo.luz@eternit.com.br | (55-11) 3038-3818 |
| Paula D. A. Barhum Macedo | paula.barhum@eternit.com.br | (55-11) 3194-3881 |
| Thiago Scheider | thiago.scheider@eternit.com.br | (55-11) 3194-3872 |

Notas Explicativas

Informações Contábeis Intermediárias Individuais e Consolidadas

Eternit S.A.

Trimestre findo em 30 de junho de 2015
com o Relatório dos Auditores Independentes

Notas Explicativas

Eternit S.A.

Informações contábeis intermediárias, individuais e consolidadas

30 de junho de 2015

Índice

Informações contábeis intermediárias, individuais e consolidadas

| | |
|---|--|
| Balancos patrimoniais | |
| Demonstrações do resultado | |
| Demonstrações do resultado abrangente | |
| Demonstrações das mutações do patrimônio líquido | |
| Demonstrações dos fluxos de caixa..... | |
| Demonstrações dos valores adicionados..... | |
| Notas explicativas às informações contábeis intermediárias..... | |

Notas Explicativas**Eternit S.A.**

Balanços patrimoniais
30 de junho de 2015 e 31 de dezembro de 2014
(Em milhares de reais)

| | Nota explicativa | Controladora | | Consolidado | |
|--|---------------------|----------------|------------|----------------|------------|
| | | 30/06/2015 | 31/12/2014 | 30/06/2015 | 31/12/2014 |
| Ativos | | | | | |
| Circulante | | | | | |
| Caixa e equivalentes de caixa | 4 | 4.003 | 5.711 | 13.287 | 13.367 |
| Aplicações financeiras | 5 | 2.457 | 15.726 | 21.193 | 35.023 |
| Contas a receber | 6 | 72.801 | 71.327 | 190.625 | 175.933 |
| Estoques | 7 | 78.496 | 69.395 | 165.455 | 148.093 |
| Impostos a recuperar | 8 | 6.676 | 6.035 | 11.719 | 10.373 |
| Partes relacionadas | 10 | 33.006 | 27.196 | 1.930 | 2.427 |
| Outros ativos circulantes | | 5.829 | 4.971 | 12.100 | 9.682 |
| | | 203.268 | 200.361 | 416.309 | 394.898 |
| Ativo mantido para a venda | | - | 553 | - | 553 |
| | | - | 553 | - | 553 |
| Total do ativo circulante | | 203.268 | 200.914 | 416.309 | 395.451 |
| Não circulante | | | | | |
| Depósitos judiciais | | 8.481 | 8.703 | 15.514 | 15.307 |
| Impostos a recuperar | 8 | 23.535 | 22.915 | 24.259 | 24.456 |
| Imposto de renda e contribuição social diferidos | 20.b | 27.519 | 24.750 | 59.186 | 53.299 |
| Partes relacionadas | 10 | 54.683 | 29.297 | 8.781 | 726 |
| Investimentos | 9 | 239.254 | 256.080 | 22.126 | 34.338 |
| Imobilizado | 11 | 152.348 | 145.659 | 356.675 | 341.684 |
| Intangível | 12 | 5.958 | 6.437 | 30.967 | 30.622 |
| Outros ativos não circulantes | | 338 | 339 | 1.981 | 1.981 |
| Total do ativo não circulante | | 512.116 | 494.180 | 519.489 | 502.413 |
| Total do ativo | | 715.384 | 695.094 | 935.798 | 897.864 |

Notas Explicativas

| | Nota explicativa | Controladora | | Consolidado | |
|---|------------------|----------------|------------|----------------|------------|
| | | 30/06/2015 | 31/12/2014 | 30/06/2015 | 31/12/2014 |
| Passivos e patrimônio líquido | | | | | |
| Circulante | | | | | |
| Fornecedores | 13 | 25.767 | 22.858 | 45.985 | 42.151 |
| Partes relacionadas | 10 | 11.239 | 7.672 | - | - |
| Empréstimos e financiamentos | 14 | 3.679 | 3.066 | 109.325 | 88.946 |
| Obrigações com pessoal | 15 | 15.503 | 12.738 | 31.699 | 28.657 |
| Dividendos e juros sobre o capital próprio a pagar | 18.e | 6.935 | 17.897 | 6.935 | 17.897 |
| Provisão para benefícios futuros a ex-empregados | 17.b | 2.511 | 2.511 | 3.677 | 3.677 |
| Impostos, taxas e contribuições a recolher | 16 | 9.731 | 11.866 | 23.656 | 29.181 |
| Outros passivos circulantes | | 4.780 | 3.060 | 13.908 | 10.743 |
| Total do passivo circulante | | 80.145 | 81.668 | 235.185 | 221.252 |
| Não circulante | | | | | |
| Provisão para benefícios futuros a ex-empregados | 17.b | 28.440 | 27.730 | 42.761 | 41.654 |
| Empréstimos e financiamentos | 14 | 7.599 | 5.129 | 46.098 | 38.978 |
| Partes relacionadas | 10 | 38.716 | 31.763 | - | - |
| Provisão para riscos tributários, cíveis e trabalhistas | 21 | 24.426 | 26.226 | 59.457 | 59.549 |
| Impostos, taxas e contribuições a recolher | 16 | 9.553 | 7.787 | 14.523 | 10.605 |
| Provisão para remonte da mina | 30 | - | - | 11.252 | 10.718 |
| Outros passivos não circulantes | | - | - | - | 300 |
| Total do passivo não circulante | | 108.734 | 98.635 | 174.091 | 161.804 |
| Patrimônio líquido | | | | | |
| Capital social | 18.a | 334.251 | 334.251 | 334.251 | 334.251 |
| Reserva de capital | | 19.460 | 19.460 | 19.460 | 19.460 |
| Ações em tesouraria | | (174) | (174) | (174) | (174) |
| Reservas de lucros | | 168.745 | 168.745 | 168.745 | 168.745 |
| Lucros acumulados | | 11.714 | - | 11.714 | - |
| Outros resultados abrangentes | | (7.491) | (7.491) | (7.491) | (7.491) |
| Patrimônio líquido atribuível a acionistas não minoritários | | 526.505 | 514.791 | 526.505 | 514.791 |
| Participações acionistas minoritários | | - | - | 17 | 17 |
| Total do patrimônio líquido | | 526.505 | 514.791 | 526.522 | 514.808 |
| Total do passivo e patrimônio líquido | | 715.384 | 695.094 | 935.798 | 897.864 |

As notas explicativas são parte integrante das informações contábeis intermediárias.

Notas Explicativas

Eternit S.A.

Demonstrações do resultado

Para os trimestres e semestres findos em 30 de junho de 2015 e 2014

(Em milhares de reais - R\$, exceto o lucro líquido por ação)

| | Nota explicativa | Controladora | | | Consolidado | | | | |
|--|------------------|--------------|----------|-----------|-------------|-----------|-----------|-----------|-----------|
| | | 2TRI15 | 2TRI14 | 1SEM15 | 1SEM14 | 2TRI15 | 2TRI14 | 1SEM15 | 1SEM14 |
| Receita operacional líquida | 22 | 119.408 | 110.107 | 251.333 | 232.441 | 236.422 | 220.628 | 489.141 | 464.320 |
| Custos dos produtos vendidos | 23 | (91.071) | (80.597) | (190.318) | (172.182) | (143.034) | (131.159) | (301.795) | (284.100) |
| Lucro bruto | | 28.337 | 29.510 | 61.015 | 60.259 | 93.388 | 89.469 | 187.346 | 180.220 |
| Receitas (despesas) operacionais | | | | | | | | | |
| Despesas com vendas | 23 | (14.113) | (15.428) | (28.360) | (29.398) | (30.323) | (29.490) | (57.954) | (57.925) |
| Gerais e administrativas | 23 | (13.394) | (10.838) | (23.633) | (22.250) | (27.663) | (28.867) | (51.527) | (55.028) |
| Remuneração da administração | 23 | (1.295) | (1.687) | (3.597) | (3.160) | (2.121) | (2.420) | (5.582) | (4.776) |
| Outras receitas (despesas) operacionais, líquidas | 24 | (1.155) | (780) | (530) | (958) | 311 | (493) | 1.264 | (641) |
| Resultado da equivalência patrimonial | 9 | 17.167 | 15.389 | 32.433 | 34.340 | (5.691) | (2.145) | (12.212) | (2.602) |
| Total das receitas (despesas) operacionais | | (12.790) | (13.344) | (23.687) | (21.426) | (65.487) | (63.415) | (126.011) | (120.972) |
| Despesas financeiras | 25 | (4.537) | (4.880) | (8.696) | (10.061) | (21.314) | (10.383) | (43.599) | (23.432) |
| Receitas financeiras | 25 | 3.068 | 5.092 | 5.543 | 11.975 | 19.807 | 10.603 | 40.475 | 25.443 |
| Resultado financeiro líquido | | (1.469) | 212 | (3.153) | 1.914 | (1.507) | 220 | (3.124) | 2.011 |
| Lucro antes do imposto de renda e da contribuição social | | 14.078 | 16.378 | 34.175 | 40.747 | 26.394 | 26.274 | 58.211 | 61.259 |
| Imposto de renda e contribuição social | | | | | | | | | |
| Correntes | 20 | - | - | - | - | (13.203) | (9.907) | (27.154) | (19.310) |
| Diferidos | 20 | 2.710 | 1.749 | 2.769 | 870 | 3.597 | 1.760 | 5.887 | (332) |
| Lucro líquido do período | | 16.788 | 18.127 | 36.944 | 41.617 | 16.788 | 18.127 | 36.944 | 41.617 |
| Atribuível a: | | | | | | | | | |
| Acionistas não minoritários | | 16.788 | 18.127 | 36.944 | 41.617 | 16.788 | 18.127 | 36.944 | 41.617 |
| Acionistas minoritários | | - | - | - | - | - | - | - | - |
| Lucro líquido do período | | 16.788 | 18.127 | 36.944 | 41.617 | 16.788 | 18.127 | 36.944 | 41.617 |
| Lucro líquido por ação, básico e diluído - R\$ | 18.c | 0,09 | 0,20 | 0,21 | 0,47 | 0,09 | 0,20 | 0,21 | 0,47 |

As notas explicativas são parte integrante das informações contábeis intermediárias.

Notas Explicativas

Eternit S.A.

Demonstrações do resultado abrangente
Para os trimestres e semestres findos em 30 de junho de 2015 e 2014
(Em milhares de reais)

| | Controladora | | Consolidado | | | | | |
|---------------------------------|--------------|--------|-------------|--------|--------|--------|--------|--------|
| | 2TRI15 | 2TRI14 | 1SEM15 | 1SEM14 | 2TRI15 | 2TRI14 | 1SEM15 | 1SEM14 |
| Lucro líquido do período | 16.788 | 18.127 | 36.944 | 41.617 | 16.788 | 18.127 | 36.944 | 41.617 |
| Outros resultados abrangentes | - | - | - | - | - | - | - | - |
| Resultado abrangente do período | 16.788 | 18.127 | 36.944 | 41.617 | 16.788 | 18.127 | 36.944 | 41.617 |
| Atribuível a: | | | | | | | | |
| Acionistas não minoritários | 16.788 | 18.127 | 36.944 | 41.617 | 16.788 | 18.127 | 36.944 | 41.617 |
| Acionistas minoritários | - | - | - | - | - | - | - | - |

As notas explicativas são parte integrante das informações contábeis intermediárias.

Notas Explicativas

Eternit S.A.

Demonstrações das mutações do patrimônio líquido
Para os semestres findos em 30 de junho de 2015 e 2014
(Em milhares de reais)

| Nota explicativa | Capital social | Reserva de capital | | Reservas de lucros | | | Outros resultados abrangentes | Total controladora | Participação dos não controladores | Total do patrimônio líquido | |
|---|----------------|------------------------------|----------------------------|---------------------|---------------|--------------------|-------------------------------|--------------------|------------------------------------|-----------------------------|-------------------|
| | | Subvenção para investimentos | Agio na aquisição de ações | Ações em tesouraria | Legal | Retenção de lucros | | | | | Lucros acumulados |
| Saldos em 01 de janeiro de 2014 | 334.251 | 19.649 | 23 | (174) | 26.990 | 30.630 | 98.187 | - | 506.113 | 16 | 506.129 |
| Lucro líquido do período | - | - | - | - | - | - | - | 41.617 | - | - | 41.617 |
| Destinação do lucro líquido: | | | | | | | | | | | |
| Juros sobre o capital próprio - R\$0,134 por ação em circulação | - | - | - | - | - | - | - | (11.989) | - | - | (11.989) |
| Dividendos - R\$0,266 por ação em circulação | - | - | - | - | - | - | - | (23.799) | - | - | (23.799) |
| Saldos em 30 de junho de 2014 | 334.251 | 19.649 | 23 | (174) | 26.990 | 30.630 | 98.187 | 5.829 | 511.942 | 16 | 511.958 |
| Saldos em 01 de janeiro de 2015 | 334.251 | 19.437 | 23 | (174) | 31.251 | 34.891 | 102.603 | (7.491) | 514.791 | 17 | 514.808 |
| Lucro líquido do período | - | - | - | - | - | - | - | 36.944 | - | - | 36.944 |
| Destinação do lucro líquido: | | | | | | | | | | | |
| Juros sobre o capital próprio - R\$0,078 por ação em circulação | - | - | - | - | - | - | - | (13.957) | - | - | (13.957) |
| Dividendos - R\$0,063 por ação em circulação | - | - | - | - | - | - | - | (11.273) | - | - | (11.273) |
| Saldos em 30 de junho de 2015 | 334.251 | 19.437 | 23 | (174) | 31.251 | 34.891 | 102.603 | 11.714 | 526.505 | 17 | 526.522 |

As notas explicativas são parte integrante das informações contábeis intermediárias.

Notas Explicativas

Eternit S.A.

Demonstrações dos fluxos de caixa
Para os semestres findos em 30 de junho de 2015 e 2014
(Em milhares de reais)

| | Nota explicativa | Controladora | | Consolidado | |
|---|------------------|-----------------|------------|------------------|------------|
| | | 30/06/2015 | 30/06/2014 | 30/06/2015 | 30/06/2014 |
| Fluxos de caixa das atividades operacionais | | | | | |
| Lucro antes do imposto de renda e da contribuição social | | 34.175 | 40.747 | 58.211 | 61.259 |
| Ajustes para reconciliar o lucro antes do imposto de renda e da contribuição social com o caixa líquido gerado pelas atividades operacionais: | | | | | |
| Resultado da equivalência patrimonial | 9 | (32.433) | (34.340) | 12.212 | 2.602 |
| Depreciação e amortização | 11/12 | 6.586 | 5.806 | 19.343 | 18.468 |
| Resultado na baixa de ativos permanentes | 24 | (98) | (162) | (117) | (270) |
| Provisão para crédito de liquidação duvidosa sobre as contas a receber | 6 | 764 | 351 | 1.305 | 800 |
| Provisão para riscos tributários, cíveis e trabalhistas | 21 | (439) | 1.232 | 1.269 | 3.301 |
| Reversão (provisão) para perdas diversas | | 244 | 115 | 1.039 | 522 |
| Encargos financeiros, variação monetária e variação cambial | | 1.926 | 139 | 2.199 | (2.085) |
| Rendimento de aplicações financeiras | | (821) | (1.163) | (2.131) | (2.538) |
| Variação líquida despesas antecipadas | | 1.863 | 751 | 2.416 | 664 |
| | | 11.767 | 13.476 | 95.746 | 82.723 |
| (Aumento) redução nos ativos operacionais: | | | | | |
| Contas a receber | | (2.238) | 4.807 | (18.448) | 3.685 |
| Partes relacionadas a receber | 10 a. | 763 | 1.587 | 497 | 1.005 |
| Estoques | | (8.685) | (121) | (16.945) | (10.007) |
| Impostos a recuperar | | (822) | 9.286 | (709) | 9.055 |
| Depósitos judiciais | | (296) | (294) | (726) | (378) |
| Dividendos e juros sobre capital próprio recebidos | | 42.213 | 31.822 | - | - |
| Outros ativos | | (2.707) | (613) | (5.572) | (2.396) |
| Aumento (redução) nos passivos operacionais | | | | | |
| Fornecedores | | 2.909 | (3.635) | 3.834 | (1.896) |
| Partes relacionadas a pagar | 10 | 3.567 | 687 | - | - |
| Impostos, taxas e contribuições a recolher | | (1.990) | (3.048) | 1.026 | (5.426) |
| Provisões e encargos sociais | 15 | 2.765 | 2.074 | 3.042 | 1.932 |
| Outros passivos | | 960 | (928) | 2.405 | 577 |
| Juros pagos | | (201) | (154) | (1.688) | (327) |
| Imposto de renda e contribuição social pagos | | - | - | (31.374) | (25.075) |
| Caixa líquido gerado pelas atividades operacionais | | 48.005 | 54.946 | 31.088 | 53.472 |
| Fluxos de caixa das atividades de investimento | | | | | |
| Mútuo com empresas ligada a receber | 10 | (25.386) | (1.318) | (8.055) | - |
| Recebimento pela venda de imobilizado | 24 | 782 | 221 | 857 | 340 |
| Adições ao ativo imobilizado e intangível | | (12.620) | (9.072) | (26.968) | (43.982) |
| Aporte de capital em controladas | 9 | - | (12.499) | - | - |
| Aplicações financeiras de curto prazo | | (42.800) | (57.700) | (144.208) | (143.549) |
| Resgates de aplicações financeiras de curto prazo | | 56.890 | 47.657 | 160.169 | 137.383 |
| Caixa líquido aplicado nas atividades de investimentos | | (23.134) | (32.711) | (18.205) | (49.808) |
| Fluxos de caixa das atividades de financiamento | | | | | |
| Captação de empréstimos e financiamentos | 14 | 3.235 | 5.103 | 138.792 | 116.373 |
| Amortização de empréstimos e financiamentos | 14 | (696) | (294) | (117.574) | (93.769) |
| Mútuo com empresa ligada | 10 | 5.063 | (216) | - | - |
| Pagamento de dividendos e juros sobre o capital próprio | | (34.181) | (34.587) | (34.181) | (34.587) |
| Caixa líquido aplicado nas atividades de financiamentos | | (26.579) | (29.994) | (12.963) | (11.983) |
| (Diminuição) do caixa e equivalentes de caixa | | (1.708) | (7.759) | (80) | (8.319) |
| (Diminuição) do caixa e equivalentes de caixa | | | | | |
| No início do período | 4 | 5.711 | 9.516 | 13.367 | 13.295 |
| No fim do período | 4 | 4.003 | 1.757 | 13.287 | 4.976 |
| (Diminuição) do caixa e equivalentes de caixa | | (1.708) | (7.759) | (80) | (8.319) |

As notas explicativas são parte integrante das informações contábeis intermediárias.

Notas Explicativas**Eternit S.A.**

Demonstrações dos valores adicionados
Para os semestres findos em 30 de junho de 2015 e 2014
(Em milhares de reais)

| | Nota explicativa | Controladora | | Consolidado | |
|--|------------------|------------------|------------|------------------|------------|
| | | 30/06/2015 | 30/06/2014 | 30/06/2015 | 30/06/2014 |
| Receitas | | | | | |
| Vendas de mercadorias, produtos e serviços | 22 | 337.448 | 314.558 | 617.600 | 588.868 |
| Outras receitas | | - | 5 | 29.461 | 25.656 |
| Provisão para crédito de liquidação duvidosa sobre as contas a receber | | (764) | (351) | (1.286) | (787) |
| Total | | 336.684 | 314.212 | 645.775 | 613.737 |
| Insumos adquiridos de terceiros | | | | | |
| Custos dos produtos, das mercadorias e dos serviços vendidos | | (155.237) | (147.671) | (274.674) | (258.465) |
| Materiais, energia, serviços de terceiros e outros | | (60.853) | (54.778) | (98.737) | (93.774) |
| Perda/recuperação de valores ativos | | (3.679) | (3.136) | (4.050) | (3.144) |
| Outros descontos, abatimentos e doações | | (1.448) | (1.609) | (2.567) | (2.325) |
| | | (221.217) | (207.194) | (380.028) | (357.708) |
| Valor adicionado bruto | | 115.467 | 107.018 | 265.747 | 256.029 |
| Depreciação, amortização e exaustão | 11/12 | (6.586) | (5.806) | (19.343) | (18.468) |
| Valor adicionado líquido produzido pela companhia | | 108.881 | 101.212 | 246.404 | 237.561 |
| Valor adicionado recebido em transferência | | | | | |
| Resultado da equivalência patrimonial | 9 | 32.433 | 34.340 | (12.212) | (2.602) |
| Receitas financeiras | 25 | 5.543 | 11.975 | 40.475 | 25.443 |
| Outras | | 3.203 | 2.945 | 4.383 | 3.238 |
| | | 41.179 | 49.260 | 32.646 | 26.079 |
| Valor adicionado total a distribuir | | 150.060 | 150.472 | 279.050 | 263.640 |
| Pessoal: | | | | | |
| Remuneração direta | | 35.736 | 32.310 | 65.338 | 65.222 |
| Benefícios | | 12.510 | 12.081 | 23.709 | 24.503 |
| FGTS | | 2.943 | 2.742 | 5.523 | 5.521 |
| | | 51.189 | 47.133 | 94.570 | 95.246 |
| Impostos, taxas e contribuições: | | | | | |
| Federais | | 31.443 | 31.172 | 60.580 | 61.639 |
| Estaduais | | 17.358 | 16.275 | 30.022 | 30.780 |
| Municipais | | 1.038 | 578 | 1.905 | 1.023 |
| | | 49.839 | 48.025 | 92.507 | 93.442 |
| Remuneração de capital de terceiros: | | | | | |
| Juros | | 8.696 | 10.061 | 43.599 | 23.432 |
| Aluguéis | | 3.392 | 3.636 | 11.430 | 9.903 |
| | | 12.088 | 13.697 | 55.029 | 33.335 |
| Remuneração de capitais próprios: | | | | | |
| Dividendos | 18 | 11.273 | 23.799 | 11.273 | 23.799 |
| Juros sobre o capital próprio | 18 | 13.957 | 11.989 | 13.957 | 11.989 |
| Lucros retidos | 18 | 11.714 | 5.829 | 11.714 | 5.829 |
| | | 36.944 | 41.617 | 36.944 | 41.617 |

As notas explicativas são parte integrante das informações contábeis intermediárias.

Notas Explicativas

Eternit S.A.

Notas explicativas às informações contábeis intermediárias individuais e consolidadas
30 de junho de 2015

(Em milhares de reais - R\$, exceto quando de outra forma indicado)

1. Contexto operacional

A Eternit S.A. (“Companhia” ou “Eternit”), com sede na Rua Dr. Fernandes Coelho, 85 - 8º andar, na cidade de São Paulo - SP, Brasil, é uma companhia de capital aberto, sem controlador, registrada no segmento especial do mercado de ações da Bolsa de Valores, Mercadorias e Futuros S.A. - BM&FBOVESPA, denominado Novo Mercado, sob o código de negociação ETER3. Seus acionistas são pessoas físicas e jurídicas, clubes de investimento, fundos de investimento e fundações (vide nota explicativa nº 18).

A Companhia e suas controladas (“Grupo”) têm como principal objeto social a industrialização e a comercialização de produtos de fibrocimento, cimento, concreto, gesso e produtos de matéria plástica, bem como outros materiais de construção e respectivos acessórios. Conta atualmente com 14 unidades industriais no Brasil, com filiais nas principais cidades brasileiras.

O Grupo está constituído da seguinte forma:

| Empresas | (%) Participação | (%) Capital votante | Localização da sede | Atividade principal |
|---|-------------------------|----------------------------|----------------------------|--|
| SAMA S.A. | 99,99% | 99,99% | Minaçu/GO | Exploração e beneficiamento do mineral crisotila. |
| Tégula Soluções para Telhados Ltda. | 99,99% | 99,99% | Atibaia/SP | Industrialização e comercialização de telhas de concreto e acessórios. |
| Precon Goiás Industrial Ltda. | 99,99% | 99,99% | Anápolis/GO | Industrialização e comercialização de produtos e artefatos de fibrocimento. |
| Prel Empreendimentos e Participações Ltda. | 99,99% | 99,99% | São Paulo/SP | Participação em empresas industriais, comerciais, etc. |
| Engedis Distribuição Ltda. | 99,94% | 99,94% | Minaçu/GO | Não possui atividade econômica. |
| Wagner Ltda. | 99,99% | 99,99% | São Paulo/SP | Não possui atividade econômica. |
| Wagner da Amazônia Ltda. | 99,99% | 99,99% | São Paulo/SP | Não possui atividade econômica. |
| Eternit da Amazônia Indústria de Fibrocimento Ltda. | 99,99% | 99,99% | Manaus/AM | Pesquisa, desenvolvimento e produção de insumos para materiais de construção. Não iniciou as suas operações até o fechamento das informações contábeis intermediárias individuais e consolidadas referentes ao trimestre findo em 30 de junho de 2015. |
| Companhia Sulamericana de Cerâmica S.A. | 60,00% | 60,00% | Caucaia/CE | Importação, industrialização, comercialização, exportação, distribuição de louças sanitárias de cerâmica e acessórios para banheiro em geral. |

Os principais produtos industrializados e/ou comercializados pelo Grupo, assim como as informações correlacionadas à informação por segmento estão descritos na nota explicativa nº 26.

Notas Explicativas

Eternit S.A.

Notas explicativas às informações contábeis intermediárias individuais e consolidadas-Continuação
30 de junho de 2015

(Em milhares de reais - R\$, exceto quando de outra forma indicado)

1. Contexto operacional--Continuação

Eventos operacionais relevantes

A Companhia esclarece que a Lei Federal nº. 9.055/95 – Decreto nº. 2.350/97 e Normas Regulamentadoras do Ministério do Trabalho e Emprego regulamentam a extração, industrialização, utilização, comercialização e transporte do mineral crisotila e dos produtos que o contenham.

As Leis estaduais nº 10.813/2001 de São Paulo e nº 2.210/2001 do Mato Grosso do Sul, que proibiam a importação, a extração, o beneficiamento, a comercialização e a instalação de produtos ou materiais contendo qualquer tipo de amianto, sob qualquer forma, foram julgadas e declaradas inconstitucionais pelo Supremo Tribunal Federal (STF), por meio das Ações Diretas de Inconstitucionalidade (ADI) nº 2.656 e nº 2.396, respectivamente, por invadirem a esfera de competência da União.

As atuais leis dos Estados de São Paulo (nº 12.684/2007), Rio de Janeiro (nº 3.579/2004), Rio Grande do Sul (nº 11.643/2001) e Pernambuco (nº 12.589/2004), restringindo o uso do amianto em seus territórios são objeto de Ações Diretas de Inconstitucionalidade, propostas pela Confederação Nacional dos Trabalhadores da Indústria (CNTI), perante o STF.

Em 02 de abril de 2008, a Associação Nacional dos Magistrados da Justiça do Trabalho (ANAMATRA) e a Associação Nacional dos Procuradores do Trabalho (ANPT) propuseram a ADI nº 4.066 contra o artigo 2º da Lei Federal nº 9.055 de 1995.

O STF iniciou em 31/10/12 o julgamento de mérito da ADI nº 3.357 em face da Lei estadual nº 11.643/2001 do Estado do Rio Grande do Sul, e da ADI nº 3.937 em face da Lei estadual nº 12.684/2007, do Estado de São Paulo. A sessão foi suspensa após o voto dos relatores ministro Ayres Britto – votou pela constitucionalidade das leis - e ministro Marco Aurelio – votou pela inconstitucionalidade das leis -, respectivamente, e encontra-se pendente sem previsão para voltar à pauta do STF para conclusão do julgamento.

Em 30/12/2013, foi sancionada a Lei nº 21.114/13, e em seu artigo primeiro, proíbe a importação, o transporte, o armazenamento, a industrialização, a comercialização e o uso de produtos que contenham amianto no Estado de Minas Gerais, observando o prazo de 8 a 10 anos para atendimento do artigo primeiro. Portanto, o atendimento a este dispositivo ocorrerá a partir de 2021 e 2023, respectivamente.

O governo do Estado de Mato Grosso regulamentou a Lei 9.583/11 através do decreto 68/15, publicado no dia 16 de abril de 2015, que veda o uso de produtos, materiais ou artefatos que contenham quaisquer tipos de amianto ou asbesto.

Notas Explicativas

Eternit S.A.

Notas explicativas às informações contábeis intermediárias individuais e consolidadas-Continuação
30 de junho de 2015
(Em milhares de reais - R\$, exceto quando de outra forma indicado)

1. Contexto operacional--Continuação

Aprovação das informações contábeis intermediárias

As informações contábeis intermediárias foram apresentadas ao Conselho Fiscal em 04 de agosto de 2015 e aprovada pelo Conselho de Administração da Companhia em 05 de agosto de 2015, para divulgação em 06 de agosto de 2015.

2. Base para preparação e políticas contábeis significativas

As políticas contábeis foram aplicadas de modo uniforme no período corrente, estão consistentes com o período anterior apresentado e são comuns à controladora e controladas, sendo que, quando necessário, as informações contábeis intermediárias individuais das controladas são ajustadas para atender este critério.

2.1. Declaração de conformidade e base para preparação

As informações contábeis intermediárias da Companhia contidas no formulário de informações trimestrais – ITR referentes ao trimestre findo em 30 de junho de 2015 compreendem as informações contábeis intermediárias, individuais e consolidadas, preparadas de acordo com o CPC 21 (R1) – Demonstração Intermediária e a IAS 34 – Interim Financial Reporting, emitida pelo *International Accounting Standards Board* – IASB e apresentadas de forma condizente com as normas expedidas pela Comissão de Valores Mobiliários aplicáveis à elaboração de ITRs.

As informações contábeis intermediárias individuais apresentam a avaliação dos investimentos em controladas e empreendimento controlado em conjunto pelo método da equivalência patrimonial, de acordo com a legislação brasileira vigente.

As informações contábeis intermediárias foram elaboradas com base no custo histórico, exceto por determinados instrumentos financeiros mensurados pelos seus valores justos, conforme descrito nas práticas contábeis a seguir. O custo histórico geralmente é baseado no valor justo das contraprestações pagas em troca de ativos.

As principais práticas contábeis aplicadas na preparação destas informações contábeis intermediárias individuais e consolidadas estão divulgadas na nota explicativa nº 2 das demonstrações financeiras anuais da Companhia referentes ao exercício findo de 31 de dezembro de 2014, divulgadas em 12 de março de 2015. Essas práticas foram aplicadas de modo consistente no exercício anterior apresentado e são comuns à controladora e controladas, sendo que, quando necessário, as informações contábeis intermediárias individuais das controladas são ajustadas para atender este critério.

Notas Explicativas

Eternit S.A.

Notas explicativas às informações contábeis intermediárias individuais e consolidadas-Continuação
30 de junho de 2015

(Em milhares de reais - R\$, exceto quando de outra forma indicado)

2. Resumo das principais práticas contábeis--Continuação

2.2. Bases de consolidação e investimentos em controladas

As informações contábeis intermediárias consolidadas incluem informações contábeis da Companhia e de suas controladas integrais. O controle é obtido quando a Companhia tem o poder de controlar as políticas financeiras e operacionais e de indicar ou destituir a maioria dos membros da diretoria ou Conselho de Administração de uma entidade para auferir benefícios de suas atividades.

A Administração da Companhia, baseada nos estatutos e acordo de acionista, controla as empresas relacionadas na nota explicativa nº1 e, portanto, realiza a consolidação integral dessas empresas, com exceção da Companhia Sulamericana de Cerâmica S.A. - CSC, considerada com base nos parâmetros descritos no parágrafo anterior como empreendimento controlado em conjunto, que não é consolidada tendo seu resultado considerado nas informações contábeis intermediárias consolidadas com base no método da equivalência patrimonial, conforme previsto no CPC 19R2 (IFRS 11).

A participação dos acionistas não controladores, das empresas consolidadas integralmente, é destacada nas demonstrações do resultado consolidado e das mutações do patrimônio líquido.

Nas informações contábeis individuais da Companhia, as informações contábeis intermediárias individuais das controladas são reconhecidas através do método de equivalência patrimonial.

Entre os principais ajustes de consolidação estão às seguintes eliminações:

- Saldos das contas de ativos e passivos, bem como dos valores de receitas e despesas entre as empresas controladora e controladas, de forma que as informações contábeis intermediárias consolidadas representem saldos de contas a receber e a pagar efetivamente com terceiros.
- Participações no capital e lucro líquido (prejuízo) do exercício das empresas controladas.

O exercício social das controladas incluídas na consolidação é coincidente com o da controladora. Todos os saldos e transações entre as empresas controladas foram eliminados integralmente nas informações contábeis intermediárias consolidadas. As transações entre a controladora e as empresas controladas são realizadas em condições estabelecidas entre as partes.

Os resultados das controladas adquiridas ou alienadas durante o exercício estão incluídos nas demonstrações consolidadas do resultado a partir da data da efetiva aquisição até a data da efetiva alienação, conforme aplicável.

Notas Explicativas

Eternit S.A.

Notas explicativas às informações contábeis intermediárias individuais e consolidadas-Continuação
30 de junho de 2015

(Em milhares de reais - R\$, exceto quando de outra forma indicado)

2. Resumo das principais práticas contábeis--Continuação

2.3. Norma, alterações e interpretações de normas

A Administração também considerou o impacto das novas normas, interpretações e emendas que estão em vigor mas ainda não vigentes. Exceto quando informado, elas não são consideradas relevantes para a Companhia e entraram em vigor em ou após 1 de janeiro de 2015.

- a) Emitidas pelo IASB, mas que não estavam em vigor até a data de emissão destas informações contábeis intermediárias e não adotadas antecipadamente pelo Grupo.
- IFRS 9 Instrumentos Financeiros: Em julho de 2014, o IASB emitiu a versão final da IFRS 9 – Instrumentos Financeiros, que reflete todas as fases do projeto de instrumentos financeiros e substituiu a IAS 39 – Instrumentos Financeiros: Reconhecimento e Mensuração e todas as versões anteriores da IFRS 9. A norma introduz novas exigências sobre classificação e mensuração, perda por redução ao valor recuperável e contabilização de hedge. A IFRS 9 está em vigência para períodos anuais iniciados em 1º de janeiro de 2018 ou após essa data, não sendo permitida a aplicação antecipada. É exigida aplicação retrospectiva, não sendo obrigatória, no entanto, a apresentação de informações comparativas. A aplicação antecipada de versões anteriores da IFRS 9 (2009, 2010 e 2013) seria permitida se a data de aplicação inicial fosse anterior a 1º de fevereiro de 2015. A adoção da IFRS 9 terá efeito sobre a classificação e mensuração dos ativos financeiros, no entanto, nenhum impacto sobre a classificação e mensuração dos passivos financeiros.
 - IFRS 15 Receita de contrato com clientes: Estabelece um modelo de cinco etapas que se aplicam a receita obtida a partir de um contrato com cliente, independentemente do tipo de transação de receita ou da indústria. Aplica-se a todos os contratos de receita e fornece um modelo para o reconhecimento e mensuração de ganhos ou perdas com a venda de alguns ativos não financeiros que não estão ligados as atividades ordinárias da entidade (por exemplo, as vendas de imóveis, instalações e equipamentos ou intangíveis). Extensas divulgações são também requeridas por esta norma. Este pronunciamento deverá ser aplicado para períodos anuais com início em ou após 1º de janeiro de 2018, com aplicação antecipada permitida.

Adicionalmente as seguintes novas normas, alterações e interpretações foram emitidas pelo IASB, porém a Administração não espera impactos sobre as informações contábeis intermediárias individuais e consolidadas do Grupo quando de sua adoção inicial:

- IFRS 14 – Contas Regulatórias Diferidas - Aplicável para os períodos anuais iniciados em 1º de janeiro de 2016 ou após essa data;

Notas Explicativas

Eternit S.A.

Notas explicativas às informações contábeis intermediárias individuais e consolidadas-Continuação
30 de junho de 2015

(Em milhares de reais - R\$, exceto quando de outra forma indicado)

2. Resumo das principais práticas contábeis--Continuação

2.3. Norma, alterações e interpretações de normas—Continuação

- Melhorias anuais – Ciclo 2010-2012 e Ciclo 2011-2013 - Aplicável para os períodos anuais iniciados em 1º de julho de 2014 ou após essa data;
- Alterações à IFRS 11 Acordos Conjuntos: Contabilização de Aquisições de Partes Societárias - Aplicável para os períodos anuais iniciados em 1º de janeiro de 2016 e após essa data, não sendo permitida a adoção antecipada no Brasil;
- Alterações à IAS 16 e à IAS 38 – Esclarecimento de Métodos Aceitáveis de Depreciação Amortização - As alterações estão vigentes prospectivamente para períodos anuais iniciados em 1o. de janeiro de 2016 ou após essa data;
- Alterações à IAS 16 e a IAS 41 – Agricultura: Plantas Frutíferas - As alterações estão retrospectivamente em vigor para períodos anuais iniciados em 1º de janeiro de 2016 ou após essa data;

O Grupo pretende adotar tais normas quando essas entrarem em vigor divulgando e reconhecendo os impactos nas informações contábeis intermediárias que possam ocorrer quando da aplicação de tais adoções.

Considerando as atuais operações do Grupo, a Administração não espera que essas novas normas tenham um efeito relevante sobre as informações contábeis intermediárias a partir de sua adoção.

Não existem outras normas e interpretações emitidas e ainda não adotadas que possam, na opinião da Administração, ter impacto significativo no resultado ou no patrimônio líquido divulgado pelo Grupo.

3. Principais julgamentos contábeis e fontes de incertezas nas estimativas

Na aplicação das principais práticas contábeis do Grupo, a Administração deve fazer julgamentos e elaborar estimativas a respeito dos valores contábeis dos ativos e passivos para os quais não são facilmente obtidos de outras fontes. As estimativas e as respectivas premissas são continuamente avaliadas e estão baseadas na experiência histórica e em outros fatores considerados relevantes. Os resultados efetivos podem diferir dessas estimativas.

A seguir, são apresentadas as principais premissas a respeito do futuro e outras principais origens da incerteza nas estimativas no fim de cada período de informações contábeis intermediárias, que podem levar a ajustes significativos nos valores contábeis dos ativos e passivos no próximo período.

Notas Explicativas

Eternit S.A.

Notas explicativas às informações contábeis intermediárias individuais e consolidadas-Continuação
30 de junho de 2015

(Em milhares de reais - R\$, exceto quando de outra forma indicado)

3. Principais julgamentos contábeis e fontes de incertezas nas estimativas-- Continuação

3.1. Recuperabilidade do ágio por expectativa de rentabilidade futura

Para determinar se o ágio apresenta redução em seu valor recuperável, é necessário fazer estimativa do valor em uso das unidades geradoras de caixa para as quais o ágio foi alocado. O cálculo do valor em uso exige que a Administração estime os fluxos de caixa futuros esperados oriundos das unidades geradoras de caixa e uma taxa de desconto adequada para que o valor presente seja calculado. Não houve redução do valor recuperável do ágio.

3.2. Vida útil dos bens do imobilizado

O Grupo revisa periodicamente os valores recuperáveis e estimativas de vida útil do imobilizado. São analisados fatos econômicos, mudanças de negócios, mudanças tecnológicas ou qualquer forma de utilização do bem que afete a vida útil desses ativos. As atuais taxas de depreciação utilizadas representam adequadamente a vida útil dos equipamentos.

3.3. Imposto de renda, contribuição social e outros impostos

A Administração do Grupo revisa regularmente os impostos diferidos ativos em termos de possibilidade de recuperação, considerando o lucro histórico gerado e o lucro tributável futuro projetado, de acordo com um estudo de viabilidade técnica. As projeções de geração de resultados tributáveis futuros incluem várias estimativas referentes ao desempenho das economias brasileira e internacional, flutuação de taxas de câmbio, volume de vendas, preços de venda e alíquotas de impostos, entre outros, que podem apresentar variações em relação aos dados e valores reais.

A estimativa da realização do saldo de impostos diferidos pode apresentar alterações, pois grande parte delas está sujeita a decisões judiciais sobre as quais o Grupo não detém controle, tampouco sabe prever quando haverá a decisão em última instância.

3.4. Provisão para riscos tributários, cíveis e trabalhistas

A provisão refere-se aos processos judiciais e autuações sofridas pelo Grupo. A obrigação é reconhecida no momento em que for considerada provável e puder ser mensurada com razoável certeza. A contrapartida da obrigação é uma despesa do exercício. Essa obrigação é atualizada de acordo com a evolução do processo judicial ou encargos financeiros incorridos e pode ser revertida caso a estimativa de perda não seja mais provável, ou baixada quando a obrigação for liquidada.

Notas Explicativas

Eternit S.A.

Notas explicativas às informações contábeis intermediárias individuais e consolidadas-Continuação
30 de junho de 2015

(Em milhares de reais - R\$, exceto quando de outra forma indicado)

3. Principais julgamentos contábeis e fontes de incertezas nas estimativas-- Continuação

3.5. Provisão para benefícios futuros a ex-empregados

O valor atual da provisão para benefícios futuros a ex-empregados depende de uma série de fatores que são determinados com base em cálculo atuarial, que atualizam uma série de premissas, como, por exemplo, taxa de desconto e inflação, entre outras, as quais estão divulgadas na nota explicativa nº 17. A mudança em uma dessas estimativas poderia afetar os resultados apresentados.

4. Caixa e equivalentes de caixa

| | Controladora | | Consolidado | |
|--|--------------|--------------|---------------|---------------|
| | 30/06/2015 | 31/12/2014 | 30/06/2015 | 31/12/2014 |
| Caixa e bancos | 4.003 | 5.711 | 11.993 | 11.690 |
| Aplicações em certificados de depósito bancários compromissados | - | - | 1.294 | 1.677 |
| | 4.003 | 5.711 | 13.287 | 13.367 |

Em 30 de junho de 2015 as aplicações foram remuneradas por taxas médias de 99% da variação do Certificado de Depósito Interbancário - CDI (102% em 31 de dezembro de 2014), tendo basicamente em sua carteira, aplicações compromissadas. Os saldos consistem em valores de liquidez imediata, com o propósito de honrar compromissos no curto prazo, rapidamente conversíveis em dinheiro, e sujeitos a risco insignificante de mudança de valor.

5. Aplicações financeiras

| | Controladora | | Consolidado | |
|-------------------------|--------------|------------|-------------|------------|
| | 30/06/2015 | 31/12/2014 | 30/06/2015 | 31/12/2014 |
| Fundos de investimentos | 2.457 | 15.726 | 21.193 | 35.023 |

Os fundos de investimentos, em sua maioria, são aplicados em renda fixa, operações compromissadas, remunerados pelas taxas médias de 99% da variação do CDI (102% em 31 de dezembro de 2014).

São aplicações disponíveis para resgate (liquidez imediata), não havendo prazo de carência de resgate de quotas. As quotas podem ser resgatadas com o rendimento, conforme necessidade do Grupo.

Notas Explicativas

Eternit S.A.

Notas explicativas às informações contábeis intermediárias individuais e consolidadas-Continuação
30 de junho de 2015

(Em milhares de reais - R\$, exceto quando de outra forma indicado)

6. Contas a receber

| | Controladora | | Consolidado | |
|--|----------------|----------------|----------------|----------------|
| | 30/06/2015 | 31/12/2014 | 30/06/2015 | 31/12/2014 |
| Mercado interno | 76.776 | 74.634 | 112.210 | 109.199 |
| Mercado externo | - | - | 86.383 | 73.753 |
| (-) Ajuste a valor presente | - | - | (193) | (330) |
| | 76.776 | 74.634 | 198.400 | 182.622 |
| Provisão para crédito de liquidação duvidosa | (3.975) | (3.307) | (7.775) | (6.689) |
| | 72.801 | 71.327 | 190.625 | 175.933 |

Composição do saldo de clientes por idade de vencimento

| | Controladora | | Consolidado | |
|--------------------|---------------|---------------|----------------|----------------|
| | 30/06/2015 | 31/12/2014 | 30/06/2015 | 31/12/2014 |
| A vencer | 70.722 | 69.637 | 174.492 | 166.787 |
| Valores vencidos: | | | | |
| Até 30 dias | 1.173 | 1.098 | 12.751 | 6.933 |
| Entre 30 e 60 dias | 361 | 293 | 2.503 | 1.444 |
| Acima de 60 dias | 545 | 299 | 879 | 769 |
| | 72.801 | 71.327 | 190.625 | 175.933 |

Movimentação da provisão para crédito de liquidação duvidosa sobre as contas a receber

| | Controladora | | Consolidado | |
|---------------|----------------|----------------|----------------|----------------|
| | 30/06/2015 | 31/12/2014 | 30/06/2015 | 31/12/2014 |
| Saldo inicial | (3.307) | (3.281) | (6.689) | (6.011) |
| Adição | (821) | (734) | (1.370) | (1.531) |
| Reversão | 57 | 79 | 65 | 87 |
| Baixa | 96 | 629 | 219 | 766 |
| Saldo final | (3.975) | (3.307) | (7.775) | (6.689) |

Notas Explicativas

Eternit S.A.

Notas explicativas às informações contábeis intermediárias individuais e consolidadas-Continuação
30 de junho de 2015

(Em milhares de reais - R\$, exceto quando de outra forma indicado)

7. Estoques

| | Controladora | | Consolidado | |
|--------------------------------|---------------|---------------|----------------|----------------|
| | 30/06/2015 | 31/12/2014 | 30/06/2015 | 31/12/2014 |
| Produtos acabados | 45.556 | 36.060 | 104.592 | 88.370 |
| Produtos semi-acabados | - | - | 2.093 | 2.444 |
| Revenda | 8.198 | 7.749 | 12.106 | 12.343 |
| Matérias-primas | 20.064 | 21.793 | 23.138 | 21.503 |
| Materiais auxiliares | 6.077 | 5.658 | 25.298 | 25.671 |
| (-) Provisão para perdas (*) | (1.399) | (1.865) | (1.772) | (2.238) |
| | 78.496 | 69.395 | 165.455 | 148.093 |

(*) A contrapartida da provisão para perdas está registrada na rubrica "Custo dos produtos vendidos" nas demonstrações do resultado.

A movimentação da provisão para perdas na realização dos estoques para o semestre findo em 30 de junho de 2015 e para o exercício findo em 31 de dezembro de 2014 está assim representada:

| | Controladora | | Consolidado | |
|---------------|----------------|----------------|----------------|----------------|
| | 30/06/2015 | 31/12/2014 | 30/06/2015 | 31/12/2014 |
| Saldo inicial | (1.865) | (417) | (2.238) | (1.352) |
| Provisão | (131) | (1.865) | (131) | (2.009) |
| Reversão | 597 | 417 | 597 | 1.123 |
| Saldo final | (1.399) | (1.865) | (1.772) | (2.238) |

Durante o semestre findo em 30 de junho de 2015, foram consumidos o equivalente a R\$ 123.746 (R\$ 117.574 em junho de 2014) em matérias-primas registrado como custo na Controladora e R\$ 205.617 (R\$ 194.660 em junho de 2014) no Consolidado, conforme mencionado na nota explicativa 23.

Notas Explicativas

Eternit S.A.

Notas explicativas às informações contábeis intermediárias individuais e consolidadas-Continuação
30 de junho de 2015

(Em milhares de reais - R\$, exceto quando de outra forma indicado)

8. Impostos a recuperar

| | Controladora | | Consolidado | |
|--|---------------|---------------|---------------|---------------|
| | 30/06/2015 | 31/12/2014 | 30/06/2015 | 31/12/2014 |
| Circulante: | | | | |
| Imposto sobre circulação de mercadoria e serviço -ICMS | 1.691 | 1.760 | 4.208 | 3.803 |
| Imposto de renda retido na fonte - IRRF | 189 | 204 | 460 | 401 |
| Imposto de renda sobre pessoa jurídica - IRPJ | 774 | 602 | 1.248 | 1.051 |
| Contribuição social sobre lucro líquido - CSLL | 271 | 140 | 327 | 194 |
| Imposto de renda retido na fonte juros sobre capital próprio | 1.195 | 996 | 1.195 | 996 |
| Fundo - FOMENTAR - ICMS (*) | 1.850 | 1.661 | 1.850 | 1.661 |
| Contribuição para financiamento da seguridade social- COFINS e outros | 706 | 672 | 2.431 | 2.267 |
| | 6.676 | 6.035 | 11.719 | 10.373 |
| Não circulante: | | | | |
| Imposto sobre circulação de mercadoria e serviço -ICMS | 1.366 | 1.164 | 2.090 | 2.705 |
| Imposto de renda retido na fonte - IRRF | 14.107 | 13.841 | 14.107 | 13.841 |
| Imposto de renda sobre pessoa jurídica - IRPJ | 8.062 | 7.910 | 8.062 | 7.910 |
| | 23.535 | 22.915 | 24.259 | 24.456 |

(*) Fundo de Participação e Fomento à Industrialização do Estado de Goiás - FOMENTAR, com objetivo de incrementar a implantação e a expansão de atividades que promovam o desenvolvimento industrial do Estado de Goiás.

9. Investimentos

A seguir, são apresentados os detalhes das controladas e da controlada em conjunto do Grupo:

Resumo da composição dos investimentos:

| | Controladora | | | | | | | Total |
|-----------------------------------|------------------------|---------------|--------------|----------------|---------------|---------------|--------------|----------------|
| | Eternit da Amazônia | Precon | Prel | SAMA | CSC | Tégula | Wagner | |
| Investimentos | 9.104 | 24.088 | 7.966 | 90.362 | 22.126 | 64.865 | 4.184 | 222.695 |
| Mais valia dos ativos líquidos | - | - | - | 16.559 | - | - | - | 16.559 |
| Saldo em 30 de junho de 2015 | 9.104 | 24.088 | 7.966 | 106.921 | 22.126 | 64.865 | 4.184 | 239.254 |

Notas Explicativas**Eternit S.A.**

Notas explicativas às informações contábeis intermediárias individuais e consolidadas-Continuação
30 de junho de 2015

(Em milhares de reais - R\$, exceto quando de outra forma indicado)

9. Investimentos--Continuação

| | Eternit da Amazônia | Precon | Prel | SAMA | CSC | Tégula | Wagner | Total |
|---|--------------------------------|---------------|--------------|----------------|---------------|---------------|---------------|----------------|
| Em 01 de janeiro 2014 | (738) | 20.221 | 8.058 | 108.311 | 36.032 | 71.787 | 4.058 | 247.729 |
| Dividendos | - | (7.121) | (2.803) | (65.691) | - | - | - | (75.615) |
| Juros sobre o capital próprio | - | (955) | - | (4.509) | - | - | - | (5.464) |
| Resultado da equivalência patrimonial | (4.075) | 11.842 | 3.080 | 70.935 | (13.676) | (4.455) | 123 | 63.774 |
| Reversão Correção Monetária Complementar – IFRS | - | (2) | (505) | (221) | - | (198) | (17) | (943) |
| Equivalência dos resultados abrangentes | - | - | - | (1.881) | - | - | - | (1.881) |
| Aporte de capital | 16.498 | - | - | - | 11.982 | - | - | 28.480 |
| Em 31 de dezembro 2014 | 11.685 | 23.985 | 7.830 | 106.944 | 34.338 | 67.134 | 4.164 | 256.080 |
| Dividendos | - | (3.700) | (658) | (41.747) | - | - | - | (46.105) |
| Juros sobre o capital próprio | - | (645) | - | (2.509) | - | - | - | (3.154) |
| Resultado da equivalência patrimonial | (2.581) | 4.448 | 794 | 44.233 | (12.212) | (2.269) | 20 | 32.433 |
| Equivalência dos resultados abrangentes | - | - | - | - | - | - | - | - |
| Aporte de capital | - | - | - | - | - | - | - | - |
| Em 30 de junho de 2015 | 9.104 | 24.088 | 7.966 | 106.921 | 22.126 | 64.865 | 4.184 | 239.254 |

O saldo de investimentos nas demonstrações financeiras consolidadas em 30 de junho de 2015 no montante de R\$22.126 (R\$34.338 em 31 de dezembro de 2014) refere-se ao investimento na controlada em conjunto com a CSC.

Notas Explicativas

Eternit S.A.

Notas explicativas às informações contábeis intermediárias individuais e consolidadas-Continuação
30 de junho de 2015

(Em milhares de reais - R\$, exceto quando de outra forma indicado)

9. Investimentos--Continuação

Demonstramos abaixo os saldos das empresas controladas e participação em joint venture em 30 de junho de 2015:

| | Controladas | | | | | | Joint Venture |
|---|------------------------|----------|----------|-----------|----------|----------|---|
| | Eternit da Amazônia | Precon | Prel | SAMA | Tégula | Wagner | Companhia Sulamericana de Cerâmica S.A. |
| Ativo circulante | 11.943 | 24.618 | 1.770 | 188.653 | 37.755 | 978 | 73.648 |
| Ativo não circulante | 90.260 | 15.056 | 7.049 | 116.082 | 56.579 | 4.785 | 121.606 |
| Passivo circulante | 20.816 | 9.944 | 851 | 151.657 | 16.339 | 19 | 44.820 |
| Passivo não circulante | 72.282 | 5.641 | - | 57.376 | 13.123 | 1.554 | 113.559 |
| Patrimônio líquido | 9.105 | 24.089 | 7.967 | 95.703 | 64.872 | 4.190 | 36.876 |
| Participação proporcional | 99,9900% | 99,9946% | 99,9977% | 99,9977% | 99,9900% | 99,8400% | 60% |
| Valor contábil do investimento | 9.104 | 24.088 | 7.966 | 95.701 | 64.865 | 4.184 | 22.126 |
| Receita operacional líquida | - | 33.953 | - | 223.591 | 29.418 | - | 21.401 |
| Custo dos produtos vendidos | - | (24.426) | - | (114.001) | (21.148) | - | (22.187) |
| Lucro não realizado nos estoques | - | - | - | 696 | - | - | - |
| Lucro líquido (prejuízo) de operações em continuidade | (2.581) | 4.449 | 794 | 44.233 | (2.269) | 20 | (20.354) |
| Atribuível a: | | | | | | | |
| Participação da Companhia | (2.581) | 4.448 | 794 | 44.233 | (2.269) | 20 | (12.212) |

10. Partes relacionadas

a) Saldo e transações da controladora com partes relacionadas

| | Ativo Circulante | | | | Ativo Não Circulante | | Passivo Circulante | | | | Passivo Não Circulante | |
|--------------------------|------------------|--------------|---------------|---------------|----------------------|---------------|--------------------|--------------|-----------------------|------------|------------------------|---------------|
| | Contas a Receber | | Dividendos | | Mútuo ativo | | Fornecedores | | Outras contas a pagar | | Mútuo passivo | |
| | jun/15 | dez/14 | jun/15 | dez/14 | jun/15 | dez/14 | jun/15 | dez/14 | jun/15 | dez/14 | jun/15 | dez/14 |
| Eternit da | | | | | | | | | | | | |
| Amazônia (ii) e (iii) | 162 | 53 | - | - | 37.050 | 20.150 | - | - | - | - | - | - |
| Precon (i) e (ii) | 777 | 980 | 1.755 | 1.964 | - | - | 9 | - | - | 8 | - | - |
| SAMA (i), (ii) e (iii) | 194 | 311 | 26.752 | 19.974 | - | - | 11.094 | 7.544 | 31 | 29 | 33.370 | 31.763 |
| Prel (I) e (iii) | - | - | 658 | 654 | - | - | - | - | 97 | 91 | 2.346 | - |
| Wagner (iii) | - | - | - | - | - | - | - | - | 8 | - | 3.000 | - |
| Tégula (i), (ii) e (iii) | 72 | 127 | 706 | 706 | 8.852 | 8.421 | - | - | - | - | - | - |
| Companhia | | | | | | | | | | | | |
| Sulamericana de | | | | | | | | | | | | |
| Cerâmica (i) e (iii) | 1.930 | 2.427 | - | - | 8.781 | 726 | - | - | - | - | - | - |
| Total | 3.135 | 3.898 | 29.871 | 23.298 | 54.683 | 29.297 | 11.103 | 7.544 | 136 | 128 | 38.716 | 31.763 |

- (i) Existem compras e vendas entre partes relacionadas, portanto os saldos referem-se basicamente a fornecimentos de matéria-prima (mineral crisotila) e/ou produtos acabados, e/ou contratos de locação, eliminados nas informações contábeis intermediárias consolidadas da Companhia. O empreendimento controlado em conjunto, que possui consolidação por equivalência patrimonial, não é eliminado no consolidado.
- (ii) Referem-se basicamente a reembolsos de despesas sem vencimento pré-determinado.
- (iii) Referem-se a contratos de mútuo sobre os quais incidem os encargos IOF, IRRF e variação de 100% do CDI e prazo de amortização de 24 meses a partir da data do aditamento, renováveis por mais 24 meses.

Notas Explicativas

Eternit S.A.

Notas explicativas às informações contábeis intermediárias individuais e consolidadas-Continuação
30 de junho de 2015
(Em milhares de reais - R\$, exceto quando de outra forma indicado)

10. Partes relacionadas--Continuação

a) Saldos e transações da controladora com partes relacionadas--Continuação

| | Controladora | | | | | | | |
|------------------------------------|--------------|--------------|---------------|---------------|--------------|--------------|-----------------|--------------|
| | Vendas | | Compras | | Despesa | | Outras receitas | |
| | 30/06/2015 | 30/06/2014 | 30/06/2015 | 30/06/2014 | 30/06/2015 | 30/06/2014 | 30/06/2015 | 30/06/2014 |
| Precon | 1.044 | 1.535 | - | - | - | - | - | - |
| Tégula | 139 | 271 | - | - | - | - | - | - |
| SAMA | - | - | 40.993 | 37.843 | - | - | - | - |
| Companhia Sulamericana de Cerâmica | - | 1.705 | - | - | - | - | - | - |
| Descontos obtidos - Sama | - | - | - | 30 | - | - | - | - |
| Despesas administrativas - Prel | - | - | - | - | 546 | 526 | - | - |
| Juros sobre mútuo - SAMA | - | - | - | - | 1.890 | 1.442 | - | - |
| Juros sobre mútuo - Tégula | - | - | - | - | - | - | 505 | 384 |
| JCP - SAMA | - | - | - | - | - | - | 2.509 | 2.262 |
| JCP - Precon | - | - | - | - | - | - | 645 | 475 |
| Total | 1.183 | 3.511 | 40.993 | 37.873 | 2.436 | 1.968 | 3.659 | 3.121 |

As transações de compras e vendas entre partes relacionadas são efetuadas em condições estabelecidas entre as partes.

Em 30 de junho de 2015 e 31 de dezembro de 2014 não existem garantias em aberto com partes relacionadas, e não existem provisões para redução de saldo de contas a receber de partes relacionadas.

b) Remuneração do pessoal-chave da Administração

O Grupo pagou a seus administradores benefícios de curto prazo, salários e remuneração variável, conforme segue:

| | Controladora | | Consolidado | |
|-----------------------------------|--------------|--------------|--------------|--------------|
| | 30/06/2015 | 30/06/2014 | 30/06/2015 | 30/06/2014 |
| Salários, honorários e benefícios | 2.648 | 1.937 | 2.961 | 2.393 |
| Encargos sociais | 726 | 581 | 805 | 665 |
| Participação nos lucros – PLRE | 1.479 | 1.621 | 1.582 | 1.948 |
| Bônus complementar | 714 | 735 | 737 | 1.062 |
| Benefícios pós-emprego | 47 | 48 | 47 | 59 |
| | 5.614 | 4.922 | 6.132 | 6.127 |

Notas Explicativas

Eternit S.A.

Notas explicativas às informações contábeis intermediárias individuais e consolidadas-Continuação
30 de junho de 2015

(Em milhares de reais - R\$, exceto quando de outra forma indicado)

10. Partes relacionadas--Continuação

b) Remuneração do pessoal-chave da Administração--Continuação

O Conselho de Administração do Grupo aprovou um plano de incentivo para a compra de ações da Companhia pela Diretoria. O Grupo concede bônus complementar, a título de PLRE, aos diretores que investem até 100% do valor líquido do seu PLRE recebido em ações da Companhia. Esse bônus complementar será proporcional ao valor líquido do PLRE investido e deve ser integralmente utilizado para aquisição de ações da Companhia. O plano estabelece regras específicas de aquisição e negociação de ações, como prazo mínimo de três anos após a aquisição para negociação das ações, limitada a 30% após o terceiro ano, 30% após o quarto ano, 30% após o quinto ano e 10% ficarão retidos e só poderão ser negociados quando do desligamento/ aposentadoria do diretor. Os diretores devem também respeitar as regras de negociação da Instrução CVM nº 358/02.

O plano de incentivo para a compra de ações não se enquadra como pagamento baseado em ações (CPC 10 R1 - Pagamento Baseado em Ações), uma vez que o executivo não recebe ações diretamente da Eternit, e sim, recebe o montante equivalente a 100% distribuído como PLRE e compra as ações da Companhia mediante corretora de valores externa.

No período findo em 30 de junho de 2015, a posição acionária da Diretoria era de 2.226.048 ações - ETER3 (2.121.148 ações - ETER3 no exercício findo em 31 de dezembro de 2014).

Notas Explicativas

Eternit S.A.

Notas explicativas às informações contábeis intermediárias individuais e consolidadas-Continuação
30 de junho de 2015
(Em milhares de reais - R\$, exceto quando de outra forma indicado)

11. Imobilizado

| | Controladora | | | | | | | | | | Total | |
|--------------------------------------|--------------|--------------------------|-------------------------|----------------------|-----------------|--------------|---------------------|-----------------------------|----------------------------|--|-------|------------------|
| | Terrenos | Edifícios e Benfeitorias | Máquinas e equipamentos | Ferramentas e moldes | Instalações | Veículos | Móveis e utensílios | Equipamentos de informática | Imobilizações em andamento | | | |
| Custo | | | | | | | | | | | | |
| Saldos em 01 de janeiro de 2014 | 701 | 32.804 | 101.651 | 12.955 | 79.088 | 2.787 | 5.743 | 4.004 | 38.164 | | | 277.897 |
| Adições | - | - | - | - | - | - | - | - | 19.511 | | | 19.511 |
| Baixas | (553) | (16) | (664) | (4) | (178) | (1.221) | (73) | (196) | (14.473) | | | (17.378) |
| Transferências | 1.873 | 697 | 9.027 | 131 | 4.836 | 93 | 374 | 543 | (17.574) | | | - |
| Variação Cambial | - | - | - | - | - | - | - | - | 3.352 | | | 3.352 |
| Saldos em 31 de dezembro de 2014 | 2.021 | 33.485 | 110.014 | 13.082 | 83.746 | 1.659 | 6.044 | 4.351 | 28.980 | | | 283.382 |
| Adições | - | - | 1.357 | - | - | - | - | - | 11.035 | | | 12.392 |
| Baixas | - | - | (19) | - | (6) | (244) | (11) | (6) | - | | | (286) |
| Transferências | 1.157 | 236 | 1.825 | - | 760 | - | 55 | 80 | (4.113) | | | - |
| Variação Cambial | - | - | - | - | - | - | - | - | 308 | | | 308 |
| Saldos em 30 de junho de 2015 | 3.178 | 33.721 | 113.177 | 13.082 | 84.500 | 1.415 | 6.088 | 4.425 | 36.210 | | | 295.796 |
| Taxas médias de depreciação | - | 4% | 8,6% | 15% | 10% | 20% | 10% | 20% | - | | | - |
| Depreciação acumulada | | | | | | | | | | | | |
| Saldos em 01 de janeiro de 2014 | - | (19.353) | (45.646) | (9.738) | (46.113) | (2.056) | (2.736) | (2.830) | - | | | (128.472) |
| Adições | - | (742) | (2.934) | (928) | (5.509) | (120) | (477) | (393) | - | | | (11.103) |
| Baixas | - | 16 | 273 | 2 | 173 | 1.140 | 54 | 194 | - | | | 1.852 |
| Transferências | - | - | 29 | - | (30) | - | 1 | - | - | | | - |
| Saldos em 31 de dezembro de 2014 | - | (20.079) | (48.278) | (10.664) | (51.479) | (1.036) | (3.158) | (3.029) | - | | | (137.723) |
| Adições | - | (384) | (1.701) | (432) | (2.860) | (44) | (246) | (212) | - | | | (5.879) |
| Baixas | - | - | 19 | - | 1 | 120 | 9 | 5 | - | | | 154 |
| Transferências | - | - | (3) | - | 3 | - | - | - | - | | | - |
| Saldos em 30 de junho de 2015 | - | (20.463) | (49.963) | (11.096) | (54.335) | (960) | (3.395) | (3.236) | - | | | (143.448) |
| Valor residual | | | | | | | | | | | | |
| Em 01 de janeiro de 2014 | 701 | 13.451 | 56.005 | 3.217 | 32.975 | 731 | 3.007 | 1.174 | 38.164 | | | 149.425 |
| Em 31 de dezembro de 2014 | 2.021 | 13.406 | 61.736 | 2.418 | 32.267 | 623 | 2.886 | 1.322 | 28.980 | | | 145.659 |
| Em 30 de junho de 2015 | 3.178 | 13.258 | 63.214 | 1.986 | 30.165 | 455 | 2.693 | 1.189 | 36.210 | | | 152.348 |

Notas Explicativas

Eternit S.A.

Notas explicativas às informações contábeis intermediárias individuais e consolidadas-Continuação
30 de junho de 2015
(Em milhares de reais - R\$, exceto quando de outra forma indicado)

11. Imobilizado--Continuação

| Custo | Consolidado | | | | | | | | | | | | | |
|-------------------------------------|--------------|---------------------------|-------------------------|---------------------|----------------------|------------------|-----------------|--------------------------|---------------------|-----------------------------|-----------------|-------------------|-----------------------|------------------|
| | Terrenos | Edifícios e Benefeitorias | Máquinas e equipamentos | Máquinas e extração | Ferramentas e moldes | Instalações | Veículos | Veículos fora de estrada | Móveis e utensílios | Equipamentos de informática | Remonte da mina | Recursos minerais | Recursos em andamento | Total |
| | | | | | | | | | | | | | | |
| Saldo em 01 de janeiro de 2014 | 4.084 | 81.540 | 195.773 | 27.570 | 26.723 | 216.394 | 24.705 | 4.539 | 17.328 | 8.453 | 5.778 | 13.387 | 43.784 | 670.058 |
| Adições | - | 25 | 627 | - | 7 | 92 | 855 | - | 52 | 119 | - | - | 94.077 | 95.854 |
| Baixas | (553) | (906) | (1.461) | (7) | (6) | (178) | (2.435) | (2.763) | (194) | (309) | - | - | - | (8.812) |
| Transferências | 1.873 | 1.360 | 12.865 | 2.495 | 131 | 13.860 | 550 | - | 1.052 | 1.052 | - | - | (35.238) | - |
| Variação Cambial | - | - | - | - | - | - | - | - | - | - | - | - | 4.599 | 4.599 |
| Saldo em 31 de dezembro de 2014 | 5.404 | 82.019 | 207.804 | 30.058 | 26.855 | 230.168 | 23.675 | 1.776 | 18.238 | 9.315 | 5.778 | 13.387 | 107.222 | 761.699 |
| Adições | - | - | 1.367 | - | 13 | - | - | - | - | 10 | - | - | 25.329 | 26.719 |
| Baixas | - | - | (60) | - | - | (13) | (411) | (58) | (215) | (165) | - | - | - | (922) |
| Transferências | 1.157 | 5.016 | 87.422 | 529 | - | 5.520 | 137 | - | 247 | 213 | - | - | (100.241) | - |
| Variação Cambial | - | - | - | - | - | - | - | - | - | - | - | - | 6.595 | 6.595 |
| Saldo em 30 de junho de 2015 | 6.561 | 87.035 | 296.533 | 30.587 | 26.868 | 235.675 | 23.401 | 1.718 | 18.270 | 9.373 | 5.778 | 13.387 | 38.905 | 794.091 |
| Taxas médias de depreciação | - | 4% | 8,6% | 28,4% | 15% | 10% | 20% | 26,8% | 10% | 20% | 2,9% | 5,3% | - | - |
| Depreciação acumulada | | | | | | | | | | | | | | |
| Saldo em 01 de janeiro de 2014 | - | (47.981) | (105.171) | (19.062) | (19.973) | (158.415) | (16.680) | (4.041) | (8.559) | (6.218) | (1.319) | (3.575) | - | (390.994) |
| Adições | - | (1.752) | (6.311) | (4.491) | (2.369) | (11.925) | (5.561) | (180) | (1.575) | (796) | (231) | (696) | - | (35.887) |
| Baixas | 565 | 703 | 703 | 7 | 4 | 173 | 2.334 | 2.617 | 161 | 302 | - | - | - | 6.866 |
| Transferências | - | - | 28 | - | - | (30) | - | - | (2) | 4 | - | - | - | - |
| Saldo em 31 de dezembro de 2014 | - | (49.168) | (110.751) | (23.546) | (22.338) | (170.197) | (19.907) | (1.604) | (9.975) | (6.708) | (1.550) | (4.271) | - | (420.015) |
| Adições | - | (907) | (3.859) | (2.500) | (1.155) | (7.084) | (944) | (63) | (668) | (439) | (115) | (400) | - | (18.134) |
| Baixas | - | - | 60 | - | - | 8 | 232 | 58 | 211 | 164 | - | - | - | 733 |
| Transferências | - | - | 1 | - | - | 3 | - | - | (4) | - | - | - | - | - |
| Saldo em 30 de junho de 2015 | - | (50.075) | (114.549) | (26.046) | (23.493) | (177.270) | (20.619) | (1.609) | (10.436) | (6.983) | (1.665) | (4.671) | - | (437.416) |
| Valor residual | | | | | | | | | | | | | | |
| Em 01 de janeiro de 2014 | 4.084 | 33.559 | 90.602 | 8.508 | 6.750 | 57.979 | 8.025 | 498 | 8.769 | 2.235 | 4.459 | 9.812 | 43.784 | 279.064 |
| Em 31 de dezembro de 2014 | 5.404 | 32.851 | 97.053 | 6.512 | 4.517 | 59.971 | 3.768 | 172 | 8.263 | 2.607 | 4.228 | 9.116 | 107.222 | 341.684 |
| Em 30 de junho de 2015 | 6.561 | 36.960 | 181.984 | 4.541 | 3.375 | 58.405 | 2.782 | 109 | 7.834 | 2.390 | 4.113 | 8.716 | 38.905 | 356.675 |

Em razão de processos judiciais, a controlada SAMA ofereceu como garantia bens do ativo imobilizado (máquinas e equipamentos) no valor residual de R\$ 892 (R\$1.172 em 31 de dezembro de 2014).

Notas Explicativas

Eternit S.A.

Notas explicativas às informações contábeis intermediárias individuais e consolidadas-Continuação
30 de junho de 2015

(Em milhares de reais - R\$, exceto quando de outra forma indicado)

12. Intangível

| Controladora | Software | Software em andamento | Outros | Total | | |
|-------------------------------------|-----------------|-----------------------|--------------------------|------------------------------|---------------|-----------------|
| Custo | | | | | | |
| Saldo em 01 de janeiro de 2014 | 7.230 | 2.844 | 11 | 10.085 | | |
| Adições | 133 | 2.612 | - | 2.745 | | |
| Transferência | 3.756 | (3.756) | - | - | | |
| Saldo em 31 de dezembro de 2014 | 11.119 | 1.700 | 11 | 12.830 | | |
| Adições | - | 228 | - | 228 | | |
| Saldo em 30 de junho de 2015 | 11.119 | 1.928 | 11 | 13.058 | | |
| <u>Vida útil (em anos)</u> | 5 | - | - | - | | |
| Amortização | | | | | | |
| Saldo em 01 de janeiro de 2014 | (5.501) | - | - | (5.501) | | |
| Adições | (892) | - | - | (892) | | |
| Saldo em 31 de dezembro de 2014 | (6.393) | - | - | (6.393) | | |
| Adições | (707) | - | - | (707) | | |
| Saldo em 30 de junho de 2015 | (7.100) | - | - | (7.100) | | |
| <u>Valor residual</u> | | | | | | |
| Saldo em 01 de janeiro de 2014 | 1.729 | 2.844 | 11 | 4.584 | | |
| Saldo em 31 de dezembro de 2014 | 4.726 | 1.700 | 11 | 6.437 | | |
| Saldo em 30 de junho de 2015 | 4.019 | 1.928 | 11 | 5.958 | | |
| Consolidado | Software | Ágio | Marcas e patentes | Software em andamento | Outros | Total |
| Custo | | | | | | |
| Saldo em 01 de janeiro de 2014 | 14.260 | 19.995 | 1.416 | 2.844 | 75 | 38.590 |
| Adições | 552 | - | - | 3.211 | - | 3.763 |
| Transferências | 4.355 | - | - | (4.355) | - | - |
| Saldo em 31 de dezembro de 2014 | 19.167 | 19.995 | 1.416 | 1.700 | 75 | 42.353 |
| Adições | 1.029 | - | - | 560 | - | 1.589 |
| Baixas | (37) | - | - | - | - | (37) |
| Transferências | 16 | - | - | (16) | - | - |
| Saldo em 30 de junho de 2015 | 20.175 | 19.995 | 1.416 | 2.244 | 75 | 43.905 |
| <u>Vida útil (em anos)</u> | 5 | - | - | - | - | - |
| Amortização | | | | | | |
| Saldo em 01 de janeiro de 2014 | (9.913) | - | - | - | (1) | (9.914) |
| Adições | (1.817) | - | - | - | - | (1.817) |
| Saldo em 31 de dezembro de 2014 | (11.730) | - | - | - | (1) | (11.731) |
| Adições | (1.209) | - | - | - | - | (1.209) |
| Baixas | 2 | - | - | - | - | 2 |
| Saldo em 30 de junho de 2015 | (12.937) | - | - | - | (1) | (12.938) |
| <u>Valor residual</u> | | | | | | |
| Saldo em 01 de janeiro de 2014 | 4.347 | 19.995 | 1.416 | 2.844 | 74 | 28.676 |
| Saldo em 31 de dezembro de 2014 | 7.437 | 19.995 | 1.416 | 1.700 | 74 | 30.622 |
| Saldo em 30 de junho de 2015 | 7.238 | 19.995 | 1.416 | 2.244 | 74 | 30.967 |

Notas Explicativas

Eternit S.A.

Notas explicativas às informações contábeis intermediárias individuais e consolidadas-Continuação
30 de junho de 2015

(Em milhares de reais - R\$, exceto quando de outra forma indicado)

13. Fornecedores

| | Controladora | | Consolidado | |
|-----------------|---------------|------------|---------------|------------|
| | 30/06/2015 | 31/12/2014 | 30/06/2015 | 31/12/2014 |
| Mercado Interno | 21.603 | 20.528 | 41.121 | 39.408 |
| Mercado Externo | 4.164 | 2.330 | 4.864 | 2.743 |
| | 25.767 | 22.858 | 45.985 | 42.151 |

14. Empréstimos e financiamentos

| | Taxa de juros e comissões - % | Controladora | | Consolidado | |
|---|-------------------------------|--------------|----------|----------------|----------|
| | | 30/06/15 | 31/12/14 | 30/06/15 | 31/12/14 |
| Circulante: | | | | | |
| Moeda nacional para aquisição de máquinas e equipamentos | De 1,14% a 10% a.a. + TJLP | 1.513 | 1.225 | 6.737 | 6.595 |
| Moeda estrangeira para aquisição de máquinas e equipamentos | De 1,03% a 3,56% a.a | 2.162 | 1.841 | 13.781 | 13.255 |
| Moeda estrangeira para aquisição de matéria-prima | 2,22% a.a | 4 | - | - | - |
| Moeda nacional (leasing financeiro) para aquisição de veículo | 1,23% a.a | - | - | 244 | 363 |
| Moeda nacional para capital de giro | De 0,9% + 100% CDI | - | - | 10.463 | 10.391 |
| Moeda estrangeira para capital de giro (ACE - Adiantamento de Contrato de Exportação e ACC – Adiantamento sobre Contrato de Câmbio) | Média de 1,89% a.a | - | - | 78.100 | 58.342 |
| | | 3.679 | 3.066 | 109.325 | 88.946 |
| Não circulante: | | | | | |
| Moeda nacional para aquisição de máquinas e equipamentos | De 1,14% a 10% a.a. + TJLP | 3.511 | 3.409 | 5.907 | 8.254 |
| Moeda nacional para aquisição de máquinas, equipamentos e serviços. | De 7,06% a 8,24% a.a | - | - | 5.328 | - |
| Moeda estrangeira para aquisição de máquinas e equipamentos | De 1,03% a 3,56% a.a | 2.009 | 1.720 | 34.633 | 30.491 |
| Moeda estrangeira para aquisição de matéria-prima | 2,22% a.a | 2.079 | - | - | - |
| Moeda nacional (leasing financeiro) para aquisição de veículo | 1,23% a.a | - | - | 230 | 233 |
| | | 7.599 | 5.129 | 46.098 | 38.978 |

Notas Explicativas

Eternit S.A.

Notas explicativas às informações contábeis intermediárias individuais e consolidadas-Continuação
30 de junho de 2015

(Em milhares de reais - R\$, exceto quando de outra forma indicado)

14. Empréstimos e financiamentos--Continuação

| | Controladora | | Consolidado | |
|---------------------------------------|--------------|--------------|---------------|---------------|
| | 30/06/2015 | 31/12/2014 | 30/06/2015 | 31/12/2014 |
| Fluxo de pagamento do não circulante: | | | | |
| 2016 | 4.527 | 2.084 | 16.660 | 13.470 |
| 2017 | 2.465 | 2.067 | 13.365 | 11.429 |
| 2018 | 604 | 924 | 11.322 | 9.641 |
| 2019 | 3 | 54 | 4.751 | 4.438 |
| | 7.599 | 5.129 | 46.098 | 38.978 |

O Grupo possui contratos de empréstimos os quais possuem cláusulas restritivas não financeiras pelos quais estão em conformidade em 30 de junho de 2015.

15. Obrigações com pessoal

| | Controladora | | Consolidado | |
|---|---------------|---------------|---------------|---------------|
| | 30/06/2015 | 31/12/2014 | 30/06/2015 | 31/12/2014 |
| 13º Salário | 3.137 | - | 5.522 | - |
| Férias | 8.541 | 7.843 | 15.702 | 15.077 |
| Participação nos lucros e resultados (a) | 1.117 | 2.381 | 5.423 | 8.671 |
| Fundo de garantia por tempo de serviço - FGTS | 433 | 555 | 893 | 1.011 |
| Instituto nacional do seguro social - INSS | 2.256 | 1.951 | 3.775 | 3.476 |
| Outros | 19 | 8 | 384 | 422 |
| | 15.503 | 12.738 | 31.699 | 28.657 |

(a) O Grupo concede participação nos lucros e resultados a seus colaboradores, sendo o valor destinado a eles calculado nos termos do acordo sindical firmado com as empresas do Grupo. A seguir, os valores registrados de despesas de participação nos lucros e resultados:

| | Participação nos lucros e resultados | |
|--------------|--------------------------------------|------------|
| | 30/06/2015 | 30/06/2014 |
| Controladora | 1.930 | 2.202 |
| Consolidado | 3.726 | 5.709 |

Notas Explicativas

Eternit S.A.

Notas explicativas às informações contábeis intermediárias individuais e consolidadas-Continuação
30 de junho de 2015

(Em milhares de reais - R\$, exceto quando de outra forma indicado)

16. Impostos, taxas e contribuições a recolher

| | Controladora | | Consolidado | |
|--|--------------|----------|-------------|----------|
| | 30/06/15 | 31/12/14 | 30/06/15 | 31/12/14 |
| Circulante: | | | | |
| Tributos sobre o lucro | | | | |
| Imposto de renda pessoa jurídica - IRPJ | - | - | 4.482 | 8.923 |
| Contribuição social sobre lucro líquido - CSLL | - | - | 1.465 | 1.751 |
| Demais tributos | | | | |
| Imposto sobre circularização de mercadorias e serviços - ICMS | 5.128 | 6.162 | 9.117 | 9.026 |
| Imposto sobre produtos Industrializados - IPI | 2.074 | 2.345 | 2.370 | 2.686 |
| Contribuição para financiamento da seguridade social - COFINS | 880 | 1.408 | 1.891 | 2.274 |
| Programa de integração social - PIS | 131 | 280 | 349 | 467 |
| Impostos de renda retido na fonte-IRRF | 1.349 | 1.394 | 1.857 | 2.128 |
| Contribuição financeira de compensação de recursos minerais | | - | 1.687 | 1.413 |
| Outros | 169 | 277 | 438 | 513 |
| Total Circulante | 9.731 | 11.866 | 23.656 | 29.181 |
| Não circulante: | | | | |
| Imposto sobre circularização de mercadorias e serviços - ICMS(*) | 9.553 | 7.787 | 14.523 | 10.605 |

(*) ICMS originado pelos programas de incentivos fiscais PRODUZIR e DESENVOLVE na controladora e FOMENTAR na controlada Precon como também FUNDOPEM e PRODUZIR na controlada Tégula.

17. Provisão para benefícios futuros a ex-empregados

l) Benefícios futuros de saúde

O Grupo, com base em laudo atuarial preparado por empresa especializada independente, contabiliza provisão para fazer face a benefícios futuros de saúde (assistência médica e exames laboratoriais) aos ex-empregados. As premissas e os cálculos são revisados em bases anuais.

Notas Explicativas

Eternit S.A.

Notas explicativas às informações contábeis intermediárias individuais e consolidadas-Continuação
30 de junho de 2015

(Em milhares de reais - R\$, exceto quando de outra forma indicado)

17. Provisão para benefícios futuros a ex-empregados--Continuação

I) Benefícios futuros de saúde--Continuação

a) *Principais premissas atuariais utilizadas para a determinação do valor presente dos benefícios*

| | <u>31/12/2014</u> |
|--|-------------------|
| Taxa anual de juro atuarial real | 6,09% |
| Taxa anual real de evolução dos custos médicos | 3,80% |
| Taxa anual de inflação projetada | 6,49% |
| Tábua de mortalidade geral | AT-2000 |

b) *Passivo de plano de benefício futuro a ex-empregados*

| | <u>Controladora</u> | | <u>Consolidado</u> | |
|----------------|---------------------|-------------------|--------------------|-------------------|
| | <u>30/06/2015</u> | <u>31/12/2014</u> | <u>30/06/2015</u> | <u>31/12/2014</u> |
| Circulante | 2.511 | 2.511 | 3.677 | 3.677 |
| Não circulante | 28.440 | 27.730 | 42.761 | 41.654 |
| | <u>30.951</u> | <u>30.241</u> | <u>46.438</u> | <u>45.331</u> |

c) *Despesa líquida com benefício em 2015 (reconhecida no resultado)*

| | <u>Controladora</u> | | <u>Consolidado</u> | |
|--|---------------------|-------------------|--------------------|-------------------|
| | <u>30/06/2015</u> | <u>30/06/2014</u> | <u>30/06/2015</u> | <u>30/06/2014</u> |
| Custo dos juros e serviços corrente | (1.965) | (1.616) | (2.946) | (2.397) |
| Benefícios pagos | (1.256) | (1.088) | (1.839) | (1.930) |
| Resultado líquido com benefício | (3.221) | (2.704) | (4.785) | (4.327) |

II) Plano de suplementação de aposentadoria

O Grupo mantém contratado um plano de previdência complementar aberto com uma entidade de previdência privada devidamente autorizada. A contribuição é destinada a todos os colaboradores e administradores na modalidade de Plano Gerador de Benefício Livre - PGBL, na modalidade de contribuição definida. Não há provisão registrada em junho de 2015.

Nos semestres findos em 30 de junho de 2015 e 2014, o Grupo e seus participantes efetuaram contribuições, para custeio dos planos de benefícios, nos montantes a seguir:

| | <u>Controladora</u> | | <u>Consolidado</u> | |
|-----------------------------|---------------------|-------------------|--------------------|-------------------|
| | <u>30/06/2015</u> | <u>30/06/2014</u> | <u>30/06/2015</u> | <u>30/06/2014</u> |
| Contribuições efetuadas em: | 713 | 1.405 | 2.118 | 1.789 |

Notas Explicativas

Eternit S.A.

Notas explicativas às informações contábeis intermediárias individuais e consolidadas-Continuação
30 de junho de 2015

(Em milhares de reais - R\$, exceto quando de outra forma indicado)

18. Patrimônio líquido

a) Capital social

Em 30 de junho de 2015 o capital social da Companhia, totalmente subscrito e integralizado no montante de R\$ 334.251 e estava representado por 179.000.000 ações ordinárias, nominativas, escriturais, sem valor nominal e com direito a voto nas deliberações da Assembleia Geral, e era distribuído como segue:

| Composição acionária | 30/06/2015 | | 31/12/2014 | |
|--------------------------------|---------------|--------------------|------------|-------------|
| | Acionistas | Ações | Acionistas | Ações |
| Pessoas físicas | 9.997 | 120.795.151 | 9.012 | 116.445.329 |
| Pessoas jurídicas | 92 | 3.126.948 | 94 | 3.102.086 |
| Pessoas residentes no exterior | 104 | 15.072.845 | 137 | 18.680.383 |
| Clubes, fundos e fundações | 101 | 39.946.324 | 114 | 40.713.470 |
| | 10.294 | 178.941.268 | 9.357 | 178.941.268 |
| Ações em tesouraria | - | 58.732 | - | 58.732 |
| | 10.294 | 179.000.000 | 9.357 | 179.000.000 |

A Companhia está autorizada a aumentar seu capital social até o limite de R\$1.000.000 (um bilhão de reais), independente de reforma estatutária, mediante deliberação do Conselho de Administração, que fixará o preço de emissão de ações e as demais condições das respectivas subscrições e integralizações.

Notas Explicativas

Eternit S.A.

Notas explicativas às informações contábeis intermediárias individuais e consolidadas-Continuação
30 de junho de 2015

(Em milhares de reais - R\$, exceto quando de outra forma indicado)

18. Patrimônio líquido--Continuação

b) Ações em tesouraria

Em 30 de junho de 2015, o valor de mercado das ações em tesouraria era de R\$ 166 (R\$95 em 31 de dezembro de 2014).

c) Resultado por ação

A tabela a seguir reconcilia o lucro líquido aos montantes usados para calcular o lucro básico e diluído por ação.

| | <u>Controladora</u> | |
|---|---------------------|-------------------|
| | <u>30/06/2015</u> | <u>30/06/2014</u> |
| Efeito da diluição | | |
| Lucro líquido do período atribuível aos minoritários | <u>36.944</u> | 41.617 |
| Média ponderada da quantidade das ações ordinárias em circulação, deduzidas as médias das ações ordinárias em tesouraria | <u>178.941</u> | <u>89.470</u> |
| Lucro básico e diluído por ação - R\$ | <u>0,21</u> | <u>0,47</u> |

Não existe nenhum efeito dilutivo que deva ser considerado no cálculo anterior.

d) Dividendos

Os dividendos propostos para o semestre findo em 30 de junho de 2015 foram os seguintes:

| <u>Evento</u> | <u>Início de pagamento</u> | <u>Valor total</u> | <u>Valor por ação - R\$</u> |
|-------------------------------|----------------------------|--------------------|-----------------------------|
| RCA (*) de 13 de maio de 2015 | 03/06/2015 | 11.273 | 0,063 |

(*) RCA - Reunião do Conselho de Administração.

Notas Explicativas

Eternit S.A.

Notas explicativas às informações contábeis intermediárias individuais e consolidadas-Continuação
30 de junho de 2015

(Em milhares de reais - R\$, exceto quando de outra forma indicado)

18. Patrimônio líquido--Continuação

e) Juros sobre o capital próprio

Os juros sobre o capital próprio propostos para o trimestre findo em 30 de junho de 2015 foram:

| Evento | Início de pagamento | Valor total | Valor por ação - R\$ |
|---------------------------------|----------------------------|--------------------|-----------------------------|
| RCA (*) de 13 de maio de 2015 | 03/06/2015 | 6.621 | 0,037 |
| RCA (*) de 05 de agosto de 2015 | 18/08/2015 | 7.336 | 0,041 |

(*) RCA - Reunião do Conselho de Administração.

Dividendos e juros sobre o capital próprio a pagar

O saldo de dividendos e juros sobre capital próprio em aberto a pagar em 30 de junho de 2015, representa:

| | Controladora e consolidado | |
|------------------------------------|-----------------------------------|-------------------|
| | 30/06/2015 | 31/12/2014 |
| Juros sobre capital próprio | 6.236 | 5.204 |
| Dividendos | - | 11.989 |
| Proventos de exercícios anteriores | 699 | 704 |
| | 6.935 | 17.897 |

f) Lucros acumulados

Durante os trimestres a Companhia não realiza a destinação total do lucro, somente a antecipação de dividendos e juros sobre o capital próprio. A destinação total do lucro é realizada no fim do exercício.

Notas Explicativas

Eternit S.A.

Notas explicativas às informações contábeis intermediárias individuais e consolidadas-Continuação
30 de junho de 2015

(Em milhares de reais - R\$, exceto quando de outra forma indicado)

19. Subvenção governamental

Tégula - Subvenção para investimento - Programa de desenvolvimento industrial de Goiás – Produzir/Fomentar

A empresa Tégula Soluções para Telhados possui benefício fiscal de redução de 73% sobre o ICMS apurado decorrente das vendas de bens produzidos na unidade estabelecida no município de Anápolis/GO, limitado ao valor de R\$ 6.875 com um prazo para obter o benefício até 31/12/2020.

No semestre findo em 30 de junho de 2015 o valor do benefício totalizou R\$ 573 (R\$ 971 em 31 de dezembro de 2014). O benefício é tratado como Subvenção para investimento, pois conceitualmente a empresa se beneficia por meio de redução, devolução ou isenção de impostos devidos e tem como finalidade a expansão da sua atividade.

Precon - Subvenção para investimento - Agência de Fomento Goiás S.A empresa do Estado de Goiás - FOMENTAR

A Precon Goiás Industrial Ltda. possui o benefício fiscal de redução de 70% sobre o ICMS apurado decorrente das vendas de bens produzidos na unidade estabelecida no município de Anápolis/GO, limitado ao valor de R\$ 31.880, com um prazo para obter o benefício até 31/12/2020.

O benefício é tratado como Subvenção para investimento, pois conceitualmente a Companhia se beneficia por meio de redução, devolução ou isenção de impostos devidos e tem como finalidade a expansão da sua atividade.

Notas Explicativas

Eternit S.A.

Notas explicativas às informações contábeis intermediárias individuais e consolidadas-Continuação
30 de junho de 2015

(Em milhares de reais - R\$, exceto quando de outra forma indicado)

19. Subvenção governamental--Continuação

Eternit - Subvenção para investimento - Superintendência do Desenvolvimento do Nordeste (SUDENE)

A Companhia possui o benefício de redução de 75% do Imposto de Renda e adicionais não Restituíveis com base no Lucro da Exploração em favor da Eternit S.A. O prazo do benefício expira no ano calendário 2020.

O histórico das leis e concessão do benefício fiscal relacionados a cada um dos programas mencionados nesta nota explicativa foram divulgados pela administração nas demonstrações financeiras de 31 de dezembro de 2014.

20. Imposto de renda e contribuição social

a) Reconciliação da despesa de imposto de renda e contribuição social com seus valores nominais

A conciliação das taxas efetiva e nominal de imposto de renda (IRPJ) e contribuição social (CSLL) é conforme segue:

| | Controladora | | Consolidado | |
|--|-----------------|------------|-----------------|------------|
| | 30/06/2015 | 30/06/2014 | 30/06/2015 | 30/06/2014 |
| Lucro antes do imposto de renda e da contribuição social | 34.175 | 40.747 | 58.211 | 61.259 |
| Alíquota nominal | 34% | 34% | 34% | 34% |
| Imposto de renda e contribuição social, a alíquotas nominais | (11.620) | (13.854) | (19.792) | (20.828) |
| Efeito do IRPJ e da CSLL sobre as diferenças permanentes: | | | | |
| Resultado de equivalência patrimonial | 11.027 | 11.675 | (4.152) | (885) |
| Juros sobre o capital próprio | 3.673 | 3.146 | 4.746 | 4.076 |
| Doações e brindes | (63) | (72) | (370) | (356) |
| Tributos e multas indedutíveis | (17) | (20) | (29) | (22) |
| Incentivo Fiscal | - | - | 85 | 213 |
| Outras (adições) exclusões sobre diferenças permanentes | (231) | (5) | (1.755) | (1.840) |
| Imposto de renda e contribuição social no resultado | 2.769 | 870 | (21.267) | (19.642) |
| Taxa Efetiva | 8% | 2% | -37% | -32% |

A composição da despesa com imposto de renda e contribuição social apresentada nas informações contábeis intermediárias individuais e consolidadas dos semestres findos em 30 de junho de 2015 e de 2014 encontra-se resumida a seguir:

Notas Explicativas

Eternit S.A.

Notas explicativas às informações contábeis intermediárias individuais e consolidadas-Continuação
30 de junho de 2015

(Em milhares de reais - R\$, exceto quando de outra forma indicado)

20. Imposto de renda e contribuição social--Continuação

- a) Reconciliação da despesa de imposto de renda e contribuição social com seus valores nominais--Continuação

| | Controladora | | Consolidado | |
|--|--------------|------------|-----------------|------------|
| | 30/06/2015 | 30/06/2014 | 30/06/2015 | 30/06/2014 |
| Imposto de renda e contribuição social corrente | - | - | (27.154) | (19.310) |
| Imposto de renda e contribuição social diferidos | 2.769 | 870 | 5.887 | (332) |
| | 2.769 | 870 | (21.267) | (19.642) |

- b) Composição do imposto de renda e contribuição social diferidos

O saldo de imposto de renda e contribuição social diferidos, apresentado no ativo não circulante, refere-se ao imposto de renda e à contribuição social sobre diferenças temporárias na apuração de resultado tributável, prejuízos fiscais e base negativa, conforme segue:

| | Controladora | | Consolidado | |
|---|---------------|------------|---------------|------------|
| | 30/06/2015 | 31/12/2014 | 30/06/2015 | 31/12/2014 |
| Prejuízos fiscais e base de cálculo negativa de contribuição social | 9.045 | 5.108 | 18.716 | 14.779 |
| Benefícios futuros a ex-empregados | 10.298 | 10.282 | 15.564 | 15.413 |
| Provisão para riscos tributários, cíveis e trabalhistas | 7.366 | 8.059 | 16.569 | 16.773 |
| Lucros não realizados nos estoques | - | - | 2.751 | 2.392 |
| Provisão para perdas no recebimento de créditos | - | - | 703 | 703 |
| Provisão para participação nos lucros e resultados | 380 | 810 | 1.147 | 1.972 |
| Provisão para perda do imobilizado | 947 | 1.750 | 947 | 1.750 |
| Mercadorias não embarcadas | - | - | 2.603 | - |
| Outras provisões | (517) | (1.259) | 186 | (483) |
| | 27.519 | 24.750 | 59.186 | 53.299 |

Notas Explicativas

Eternit S.A.

Notas explicativas às informações contábeis intermediárias individuais e consolidadas-Continuação
30 de junho de 2015

(Em milhares de reais - R\$, exceto quando de outra forma indicado)

20. Imposto de renda e contribuição social--Continuação

b) Composição do imposto de renda e contribuição social diferidos--Continuação

Expectativa de realização dos créditos tributários

i. Prejuízos fiscais e base negativa de contribuição social

Com base nas projeções de geração de resultados tributáveis futuros da Companhia e de sua controlada Tégula, a estimativa de recuperação do saldo no ativo não circulante de imposto de renda e contribuição social diferidos sobre prejuízos fiscais e base negativa encontra-se demonstrada a seguir:

| | <u>Controladora</u> | <u>Consolidado</u> |
|-------------|---------------------|--------------------|
| | <u>30/06/2015</u> | <u>30/06/2015</u> |
| 2015 | 3.365 | 3.365 |
| 2016 | 758 | 854 |
| 2017 | 758 | 1.078 |
| 2018 | 758 | 1.418 |
| 2019 a 2024 | 3.406 | 12.001 |
| | <u>9.045</u> | <u>18.716</u> |

O ativo fiscal diferido registrado limita-se aos valores cuja compensação é amparada por projeções de lucros tributáveis, realizados pela Companhia e por sua controlada Tégula até os próximos dez anos, considerando, também, que a compensação dos prejuízos fiscais e da base negativa de contribuição social é limitada a 30% do lucro anual, determinado de acordo com a legislação fiscal brasileira vigente, e é imprescritível e compensável com lucros tributáveis futuros.

A controlada Tégula, em 30 de junho de 2015, tinha saldo de prejuízo fiscal acumulado no montante de R\$ 35.362 e saldo de base negativa de contribuição social de R\$ 35.512, para os quais não foram constituídos impostos diferidos, em virtude de não haver, até 30 de junho de 2015, projeções de resultados tributáveis futuros que confirmassem sua realização.

Notas Explicativas

Eternit S.A.

Notas explicativas às informações contábeis intermediárias individuais e consolidadas-Continuação
30 de junho de 2015

(Em milhares de reais - R\$, exceto quando de outra forma indicado)

20. Imposto de renda e contribuição social--Continuação

b) Composição do imposto de renda e contribuição social diferidos--Continuação

Expectativa de realização dos créditos tributários--Continuação

ii. Diferenças temporárias

Estima-se que o saldo do ativo não circulante, referente aos impostos de renda e contribuições sociais diferidas decorrentes das diferenças temporárias, será realizado conforme a seguir:

| | <u>Controladora</u> | <u>Consolidado</u> |
|-------------|---------------------|--------------------|
| | <u>30/06/2015</u> | <u>30/06/2015</u> |
| 2015 | 3.899 | 9.263 |
| 2016 | 1.620 | 7.323 |
| 2017 | 1.620 | 2.317 |
| 2018 | 1.620 | 3.898 |
| 2019 a 2024 | 9.716 | 17.669 |
| | <u>18.475</u> | <u>40.470</u> |

Como o resultado do imposto de renda e da contribuição social decorre não só do lucro tributável, mas também da existência de receitas não tributáveis, das despesas não dedutíveis e de diversas outras variáveis, não existe uma correlação relevante entre o lucro líquido do Grupo e o resultado do imposto de renda e da contribuição social sobre o lucro.

Notas Explicativas

Eternit S.A.

Notas explicativas às informações contábeis intermediárias individuais e consolidadas-Continuação
30 de junho de 2015

(Em milhares de reais - R\$, exceto quando de outra forma indicado)

21. Provisão para riscos tributários, cíveis e trabalhistas

O Grupo possui diversos processos judiciais de natureza cível, trabalhista e tributária que se encontram em discussão em diferentes esferas judiciais.

A Administração do Grupo acredita que a provisão para riscos constituída é suficiente para cobrir as eventuais perdas com os processos judiciais, conforme apresentado a seguir:

| | Controladora | | Consolidado | |
|----------------------------|---------------|---------------|---------------|---------------|
| | 30/06/2015 | 31/12/2014 | 30/06/2015 | 31/12/2014 |
| Processos trabalhistas (i) | 18.115 | 20.258 | 27.082 | 29.225 |
| Processos cíveis | - | - | 4.930 | 4.930 |
| Processos tributários (ii) | 6.311 | 5.968 | 27.445 | 25.394 |
| | 24.426 | 26.226 | 59.457 | 59.549 |

i) Na área trabalhista os principais processos contemplam

- Indenizações que englobam dano moral e material e reclamações trabalhistas propostas por ex-colaboradores que tem por objeto pedidos de (i) hora extra; (ii) adicional noturno; (iii) adicional de insalubridade e periculosidade; (iv) verbas rescisórias entre outras.

ii) Na área tributária os principais processos englobam

- Diferença de valores recolhidos a título de ICMS; e
- Diferença de alíquotas recolhidas para o INSS.

As movimentações na provisão para riscos tributários, cíveis e trabalhistas são apresentadas a seguir:

| | Controladora | | |
|-------------------------------------|---------------------------|--------------------------|---------------|
| | Provisões Trabalhistas | Provisões Tributárias | Total |
| Saldo em 01 de janeiro de 2014 | 19.780 | 5.335 | 25.115 |
| Adições | 3.973 | 1.266 | 5.239 |
| Baixas | (1.801) | - | (1.801) |
| Reversões | (1.694) | (633) | (2.327) |
| Saldo em 31 de dezembro de 2014 | 20.258 | 5.968 | 26.226 |
| Adições | 996 | 343 | 1.339 |
| Baixas | (1.361) | - | (1.361) |
| Reversões | (1.778) | - | (1.778) |
| Saldo em 30 de junho de 2015 | 18.115 | 6.311 | 24.426 |

Notas Explicativas

Eternit S.A.

Notas explicativas às informações contábeis intermediárias individuais e consolidadas-Continuação
30 de junho de 2015

(Em milhares de reais - R\$, exceto quando de outra forma indicado)

21. Provisão para riscos tributários, cíveis e trabalhistas--Continuação

ii) Na área tributária os principais processos englobam--Continuação

| | Consolidado | | | Total |
|-------------------------------------|------------------------|------------------|-----------------------|---------------|
| | Provisões trabalhistas | Provisões cíveis | Provisões tributárias | |
| Saldo em 01 de janeiro de 2014 | 29.219 | 4.397 | 21.043 | 54.659 |
| Adições | 5.557 | 533 | 8.353 | 14.443 |
| Baixas | (1.801) | - | (388) | (2.189) |
| Reversões | (3.750) | - | (3.614) | (7.364) |
| Saldo em 31 de dezembro de 2014 | 29.225 | 4.930 | 25.394 | 59.549 |
| Adições | 996 | - | 2.051 | 3.047 |
| Baixas | (1.361) | - | - | (1.361) |
| Reversões | (1.778) | - | - | (1.778) |
| Saldo em 30 de junho de 2015 | 27.082 | 4.930 | 27.445 | 59.457 |

iii) Ações cuja probabilidade de perda é possível

Em 30 de junho de 2015, existiam reclamações trabalhistas, processos cíveis, processos tributários, e administrativos contra o Grupo, para os quais os consultores jurídicos classificaram com possibilidade de perda como possível, no montante consolidado de R\$ 12.527 (R\$ 10.863 em 31 de dezembro de 2014), portanto, não foi registrada nenhuma provisão, para essas reclamações e processos.

Adicionalmente, tramitavam contra o Grupo as seguintes ações, cuja probabilidade de perda foram consideradas pelos consultores jurídicos como possíveis e os valores não são mensuráveis até a presente data:

- a) Ações civis públicas sobre questões de natureza ambiental e de saúde movidas pelos Ministérios Público Estadual e Federal do Estado da Bahia, bem como ação popular com o mesmo objeto das ações civis públicas.
- b) Ações civis públicas consumeristas nos Estados do Rio de Janeiro e Pernambuco, com o objetivo de proibir a venda de produtos que contém mineral crisotila naqueles Estados.
- c) Ação de Improbidade Administrativa relacionada à Compensação Financeira pela Exploração de Recursos Minerais - CFEM, bem como ação anulatória e uma execução fiscal da mesma natureza.
- d) Ação Civil Pública e uma Ação Popular, ambas relacionadas à alienação pelo Estado de Goiás de uma área de terra onde se encontra a vila residencial da controlada SAMA.

Notas Explicativas

Eternit S.A.

Notas explicativas às informações contábeis intermediárias individuais e consolidadas-Continuação
30 de junho de 2015

(Em milhares de reais - R\$, exceto quando de outra forma indicado)

21. Provisão para riscos tributários, cíveis e trabalhista--Continuação

iii) Ações cuja probabilidade de perda é possível--Continuação

- e) Em 2013 e 2014, duas ações civis publicadas contra a Companhia foram ajuizadas pelo Ministério Público do Trabalho (MPT) no Estado de São Paulo e Ministério Público do Trabalho no Estado do Rio de Janeiro, nas quais são discutidos assuntos referentes ao ambiente de trabalho e doença ocupacional. Nos pedidos de cada ação, inclui o pleito ao pagamento de R\$ 1 bilhão a título de danos morais coletivos a ser depositado a entidades ou projetos a serem indicados pelo Ministério Público do Trabalho ou destinado ao Fundo de Amparo ao Trabalhador (FAT).

Paralelamente a estas ações a ABREA também ingressou com duas ações distribuídas por dependência perante a Vara do Trabalho de São Paulo e Vara do Trabalho do Rio de Janeiro por tratar dos mesmos fatos questionados na ação acima. A defesa foi apresentada e aguarda julgamento de mérito.

O Grupo efetua depósitos judiciais vinculados às provisões para riscos, classificados em rubrica específica do ativo não circulante.

22. Receita operacional líquida

| | Controladora | | Consolidado | |
|--|-----------------|------------|------------------|------------|
| | 30/06/2015 | 30/06/2014 | 30/06/2015 | 30/06/2014 |
| Receita bruta de vendas | 337.448 | 314.558 | 617.600 | 588.868 |
| Descontos e abatimentos incondicionais | (1.378) | (1.434) | (1.694) | (1.545) |
| Impostos incidentes sobre as vendas | (84.737) | (80.683) | (126.765) | (123.003) |
| Receita operacional líquida | 251.333 | 232.441 | 489.141 | 464.320 |

Notas Explicativas

Eternit S.A.

Notas explicativas às informações contábeis intermediárias individuais e consolidadas-Continuação
30 de junho de 2015

(Em milhares de reais - R\$, exceto quando de outra forma indicado)

23. Informações sobre a natureza das despesas

| | Controladora | | Consolidado | |
|---|------------------|------------|------------------|------------|
| | 30/06/2015 | 30/06/2014 | 30/06/2015 | 30/06/2014 |
| Custo dos produtos e mercadorias vendidas | (190.318) | (172.182) | (301.795) | (284.100) |
| Despesas com vendas | (28.360) | (29.398) | (57.954) | (57.925) |
| Despesas gerais, administrativas e remuneração da Administração | (27.230) | (25.410) | (57.109) | (59.804) |
| | (245.908) | (226.990) | (416.858) | (401.829) |
| Matéria-prima consumida | (123.746) | (117.574) | (205.617) | (194.660) |
| (-) Ajuste a valor presente | - | 1.308 | - | 1.677 |
| Despesas com pessoal e encargos | (57.771) | (53.209) | (80.306) | (83.646) |
| Materiais, energia elétrica e serviços | (21.057) | (15.594) | (24.741) | (22.107) |
| Serviços de terceiros | (12.304) | (10.224) | (29.381) | (26.073) |
| Depreciação e amortização | (6.586) | (5.806) | (19.343) | (18.468) |
| Comissões sobre vendas | (5.984) | (5.534) | (10.138) | (10.280) |
| Despesas de vendas variáveis | (4.884) | (5.261) | (19.253) | (19.859) |
| Aluguel de Bens Móveis | (3.279) | (3.568) | (5.053) | (5.818) |
| Despesas com Viagens | (2.707) | (2.214) | (4.256) | (4.021) |
| Despesas c/ Matl e Serv. Informática | (1.946) | (1.769) | (3.202) | (3.109) |
| Propaganda e publicidade | (1.728) | (3.987) | (2.866) | (5.250) |
| Contribuição para entidades de classe | (1.483) | (1.184) | (4.969) | (4.659) |
| Impostos e taxas | (987) | (1.032) | (2.376) | (2.033) |
| Desp. Prov p/ Crédito Liquidação Duvidosa | (764) | (351) | (1.305) | (800) |
| Outras | (682) | (991) | (4.052) | (2.723) |
| | (245.908) | (226.990) | (416.858) | (401.829) |

Notas Explicativas

Eternit S.A.

Notas explicativas às informações contábeis intermediárias individuais e consolidadas-Continuação
30 de junho de 2015

(Em milhares de reais - R\$, exceto quando de outra forma indicado)

24. Outras receitas/despesas operacionais líquidas

| | Controladora | | Consolidado | |
|--|----------------|----------------|----------------|----------------|
| | 30/06/15 | 30/06/14 | 30/06/15 | 30/06/14 |
| <u>Outras receitas operacionais:</u> | | | | |
| Vendas bens de imobilizado | 782 | 221 | 857 | 340 |
| Reversão de provisão para riscos trabalhistas | 1.753 | - | 1.753 | - |
| Aluguéis | - | - | 976 | 1.572 |
| Crédito extemporâneo | - | - | 1.327 | - |
| Fundo FI – Previdência Privada (i) | - | 1.446 | 1.349 | 1.446 |
| Outras | 815 | 272 | 1.714 | 1.346 |
| | 3.350 | 1.939 | 7.976 | 4.704 |
| <u>Outras despesas operacionais:</u> | | | | |
| Provisão para riscos tributários cíveis e trabalhistas | (75) | (280) | (75) | (534) |
| Provisão para benefícios futuros a ex-empregados | (1.965) | (1.616) | (2.946) | (2.397) |
| Recuperação ambiental | - | - | (534) | (484) |
| Impostos sobre outras vendas | (30) | (219) | (469) | (582) |
| Garantia de qualidade | (564) | (248) | (728) | (422) |
| Substituição de produto avariado | (193) | (140) | (202) | (140) |
| Gastos com indenizações trabalhistas e cíveis | (293) | (146) | (539) | (430) |
| Custo da baixa do imobilizado | (684) | (59) | (740) | (70) |
| Outras | (76) | (189) | (479) | (286) |
| | (3.880) | (2.897) | (6.712) | (5.345) |
| Total | (530) | (958) | 1.264 | (641) |

(i) Crédito compensado de previdência privada parte empresa em fundo inominado constituído no desligamento de colaboradores conforme políticas da Companhia.

Notas Explicativas

Eternit S.A.

Notas explicativas às informações contábeis intermediárias individuais e consolidadas-Continuação
30 de junho de 2015

(Em milhares de reais - R\$, exceto quando de outra forma indicado)

25. Receitas e despesas financeiras

| | Controladora | | Consolidado | |
|---|----------------|-----------------|-----------------|-----------------|
| | 30/06/2015 | 30/06/2014 | 30/06/2015 | 30/06/2014 |
| Receitas financeiras: | | | | |
| Rendimentos aplicação financeiras - incluindo certificados de depósitos bancários | 821 | 1.163 | 2.214 | 2.616 |
| Descontos obtidos | 34 | 66 | 49 | 107 |
| Juros ativos | 1.520 | 4.195 | 3.043 | 6.225 |
| Variações monetárias ativas | 442 | 1.763 | 465 | 1.819 |
| Variações cambiais ativas | 2.726 | 4.786 | 34.704 | 14.582 |
| Outras receitas financeiras | - | 2 | - | 94 |
| | 5.543 | 11.975 | 40.475 | 25.443 |
| Despesas financeiras: | | | | |
| Juros sobre financiamentos | (187) | (174) | (292) | (439) |
| Juros sobre mútuo | (1.890) | (1.442) | - | - |
| Juros passivos | (122) | (1.449) | (1.207) | (2.693) |
| Despesas bancárias | (657) | (583) | (836) | (701) |
| Descontos concedidos | (702) | (638) | (1.620) | (1.329) |
| IOF | (238) | (165) | (556) | (352) |
| PIS e COFINS - Juros s/ capital próprio | (292) | (126) | (292) | (126) |
| Variações cambiais passivas | (3.258) | (4.290) | (35.587) | (14.857) |
| Variações monetárias | (1.163) | (1.056) | (2.969) | (2.607) |
| Outras | (187) | (138) | (240) | (328) |
| | (8.696) | (10.061) | (43.599) | (23.432) |
| Resultado financeiro líquido | (3.153) | 1.914 | (3.124) | 2.011 |

Notas Explicativas

Eternit S.A.

Notas explicativas às informações contábeis intermediárias individuais e consolidadas-Continuação
30 de junho de 2015

(Em milhares de reais - R\$, exceto quando de outra forma indicado)

26. Informações por segmento de negócio

A Administração definiu como segmentos operacionais Fibrocimento, Mineral Crisolita e Telhas de Concreto, assim como área geográfica de atuação. As informações apresentadas nas colunas outros referem-se a gastos não diretamente atribuíveis aos segmentos de Fibrocimento, Mineral Crisolita e Telhas de Concreto como, por exemplo, revenda de louças, mármore sintético, aquecedor solar, entre outros.

Os segmentos operacionais definidos pela alta Administração estão demonstrados a seguir:

| Controladora e Consolidado | |
|-----------------------------------|--|
| Descrição | Área geográfica |
| Fibrocimento | Sudeste, Sul, Centro-Oeste, Norte e Nordeste |
| Mineral crisotila | Mercados local e externo |
| Telhas de concreto | Mercado local |
| Outros | Mercado local |

Notas Explicativas

Eternit S.A.

Notas explicativas às informações contábeis intermediárias individuais e consolidadas-Continuação
30 de junho de 2015
(Em milhares de reais - R\$, exceto quando de outra forma indicado)

26. Informações por segmento de negócio--Continuação

As principais informações consolidadas por segmento de negócio, correspondentes aos períodos findos em 30 de junho de 2015 e de 31 de dezembro de 2014 são as seguintes:

| | 30/06/2015 | | 30/06/2015 | | | | IRPJ/ CSLL | |
|--|----------------|----------------|-----------------|----------------|-------------------------------------|---------------------------|----------------|----------------------|
| | Ativo total | Passivo | Receita líquida | Lucro bruto | Lucro (prejuízo) antes dos impostos | Depreciação e amortização | | Resultado financeiro |
| Fibrocimento e cimento de fio sintético | | | | | | | | |
| Sudeste | 189.914 | 42.258 | 45.828 | 11.260 | 1.039 | 1.706 | (455) | 131 |
| Sul | 34.821 | 53.401 | 71.981 | 17.510 | 1.455 | 2.483 | (715) | 206 |
| Centro-Oeste | 67.421 | 65.003 | 100.725 | 25.992 | 3.527 | 1.788 | (1.001) | 288 |
| Norte e Nordeste | 20.200 | 35.721 | 52.053 | 12.637 | 1.027 | 1.044 | (517) | 150 |
| | 312.356 | 196.383 | 270.587 | 67.399 | 7.048 | 7.021 | (2.688) | 775 |
| Mineral crisotila | | | | | | | | |
| Mercado local | 304.735 | 80.453 | 72.793 | 58.376 | 40.571 | 3.785 | 269 | (8.847) |
| Mercado externo | - | - | 102.828 | 50.159 | 25.007 | 5.347 | 380 | (12.498) |
| | 304.735 | 80.453 | 175.621 | 108.535 | 65.578 | 9.132 | 649 | (21.345) |
| Telhas de concreto | | | | | | | | |
| Mercado local | 93.726 | 28.809 | 26.661 | 8.261 | (1.726) | 2.494 | (1.016) | (551) |
| Outros (*) | | | | | | | | |
| Mercado local | 224.981 | 103.632 | 16.272 | 3.152 | (12.689) | 696 | (69) | (146) |
| Total | 935.798 | 409.277 | 489.141 | 187.347 | 58.211 | 19.343 | (3.124) | (21.267) |

(*) Contemplado o investimento no segmento de louças, consolidado via equivalência patrimonial. Vide nota 9. Investimentos.

Notas Explicativas

Eternit S.A.

Notas explicativas às informações contábeis intermediárias individuais e consolidadas-Continuação
30 de junho de 2015
(Em milhares de reais - R\$, exceto quando de outra forma indicado)

26. Informações por segmento de negócio--Continuação

| | 31/12/2014 | | 30/06/2014 | | | | | |
|--|----------------|----------------|-----------------|----------------|-------------------------------------|---------------------------|----------------------|-----------------|
| | Ativo total | Passivo | Receita líquida | Lucro bruto | Lucro (prejuízo) antes dos impostos | Depreciação e amortização | Resultado financeiro | IRPJ/CSLL |
| Fibrocimento e cimento de fio sintético | | | | | | | | |
| Sudeste | 236.354 | 41.232 | 43.821 | 11.253 | 2.110 | 1.331 | 405 | (116) |
| Sul | 42.586 | 50.117 | 66.684 | 17.353 | 3.439 | 2.409 | 616 | (177) |
| Centro-Oeste | 70.437 | 59.972 | 95.259 | 26.335 | 6.460 | 1.416 | 880 | (252) |
| Norte e Nordeste | 24.519 | 33.852 | 46.128 | 11.954 | 2.330 | 896 | 426 | (122) |
| | 373.896 | 185.173 | 251.892 | 66.895 | 14.339 | 6.052 | 2.327 | (667) |
| Mineral crisotila | | | | | | | | |
| Mercado local | 280.938 | 92.180 | 77.110 | 60.407 | 38.158 | 9.490 | (119) | (8.687) |
| Mercado externo | - | - | 79.987 | 37.146 | 14.067 | - | (123) | (9.011) |
| | 280.938 | 92.180 | 157.097 | 97.553 | 52.225 | 9.490 | (242) | (17.698) |
| Telhas de concreto | | | | | | | | |
| Mercado local | 92.153 | 25.008 | 34.879 | 12.027 | (2.181) | 2.450 | (713) | (909) |
| Outros (*) | 150.877 | 80.695 | 20.452 | 3.745 | (3.124) | 476 | 639 | (368) |
| Total | 897.864 | 383.056 | 464.320 | 180.220 | 61.259 | 18.468 | 2.011 | (19.642) |

(*) Contemplado o investimento no segmento de luças, consolidado via equivalência patrimonial. Vide nota 9. Investimentos.

Notas Explicativas

Eternit S.A.

Notas explicativas às informações contábeis intermediárias individuais e consolidadas-Continuação
30 de junho de 2015

(Em milhares de reais - R\$, exceto quando de outra forma indicado)

27. Cobertura de seguros

Os seguros contratados pelo Grupo, sob a orientação de seus consultores de seguros, em 30 de junho de 2015, contra eventuais riscos estão relacionados a seguir:

| Modalidade | Bens cobertos | Valor da cobertura |
|---|---|---------------------------|
| Riscos de engenharia, operacionais e de responsabilidade civil geral e lucros cessantes | Edifícios, instalações, equipamentos e outros | <u>R\$ 290.400</u> |

28. Instrumentos financeiros

28.1. Identificação e valorização dos instrumentos financeiros

a) Análise dos instrumentos financeiros

Para proteção dos seus ativos e de suas responsabilidades, o Grupo mantém coberturas securitárias para os riscos que, na eventualidade de ocorrência, possam acarretar prejuízos que impactem, significativamente, o patrimônio e/ou o resultado do Grupo, considerando os riscos sujeitos a seguro obrigatório, seja por disposições legais ou contratuais.

A seguir apresentamos uma tabela de comparação por classe dos instrumentos financeiros do Grupo, apresentados nas informações contábeis:

| | Controladora | | Consolidado | |
|---------------------------------------|---------------------|-------------------|--------------------|-------------------|
| | 30/06/2015 | 31/12/2014 | 30/06/2015 | 31/12/2014 |
| Mensurados ao valor justo | | | | |
| Ativos Financeiros | | | | |
| Caixa e equivalentes de caixa | 4.003 | 5.711 | 13.287 | 13.367 |
| Aplicações financeiras | 2.457 | 15.726 | 21.193 | 35.023 |
| Contas a receber mercado externo | - | - | 86.383 | 73.753 |
| | 6.460 | 21.437 | 120.863 | 122.143 |
| | | | | |
| | | | | |
| Mensurados ao custo amortizado | | | | |
| Passivos Financeiros | | | | |
| Fornecedores | 25.767 | 22.858 | 45.985 | 42.151 |
| Empréstimos e financiamentos | 11.278 | 8.195 | 155.423 | 127.924 |
| | 37.045 | 31.053 | 201.408 | 170.075 |

Notas Explicativas

Eternit S.A.

Notas explicativas às informações contábeis intermediárias individuais e consolidadas-Continuação
30 de junho de 2015

(Em milhares de reais - R\$, exceto quando de outra forma indicado)

28. Instrumentos financeiros--Continuação

28.1. Identificação e valorização dos instrumentos financeiros--Continuação

b) Hierarquia do valor justo

A Companhia adotou a premissa de que caixa e equivalentes de caixa, aplicações financeiras, contas a receber não possuem diferenças entre valor contábil e o valor justo ("valor de mercado"). A mensuração desses ativos financeiros são consideradas "Nível 1", no qual a mensuração é feita com cálculos baseados em ativos/passivos com cotação em mercado, sem ajuste.

No decorrer do trimestre findo em 30 de junho de 2015 não houve transferência entre avaliações de valor justo nível I e nível II, e nem transferência entre avaliações de valor justo nível III e nível II.

28.2. Gestão de risco financeiro

Os principais passivos financeiros do Grupo referem-se a fornecedores, empréstimos e financiamentos. O principal propósito desses passivos financeiros é captar recursos para as operações. O Grupo possui como ativos financeiros as contas a receber de clientes, depósitos a vista e aplicações financeiras que resultam diretamente de suas operações. Assim, o Grupo está exposto a risco de mercado, risco de crédito e risco de liquidez.

I. Risco de mercado

O risco de mercado é o risco de que o valor justo dos fluxos de caixa futuro de um instrumento financeiro flutue devido a variações nos preços de mercado. O risco de mercado engloba quatro tipos de risco no caso do Grupo: a) Risco de câmbio, b) Risco de taxa de juros, c) Risco de prejuízo na produção devido a escassez de fornecimento de matéria-prima e insumos e d) Riscos associados ao crescimento.

a) *Riscos de câmbio*

O risco de câmbio é o risco de que o valor justo dos fluxos de caixa futuros de um instrumento financeiro flutue devido a variações nas taxas de câmbio. A exposição da Companhia ao risco de variações nas taxas de câmbio refere-se, principalmente, às suas atividades operacionais do Grupo (quando receitas ou despesas são denominadas em uma moeda diferente da moeda funcional do Grupo).

Notas Explicativas

Eternit S.A.

Notas explicativas às informações contábeis intermediárias individuais e consolidadas-Continuação
30 de junho de 2015

(Em milhares de reais - R\$, exceto quando de outra forma indicado)

28. Instrumentos financeiros--Continuação

28.2 Gestão de risco financeiro--Continuação

I. Risco de mercado--Continuação

a) *Riscos de câmbio*--Continuação

Em 30 de junho de 2015 o Grupo possuía as seguintes exposições a uma moeda diferente da sua moeda funcional:

| | Consolidado | | Cotação em 30/06/2015 |
|---------------------------------|-------------|------------|------------------------------|
| | 30/06/2015 | 31/12/2014 | (US\$ / € 1,00 = R\$1,00) |
| Clientes no mercado externo | 86.383 | 73.753 | 3,10 |
| Fornecedores no mercado externo | (4.864) | (2.743) | 3,10 |
| ACE e ACC | (78.100) | (58.342) | 3,10 |
| Financiamentos (USD) | (47.402) | (42.808) | 3,10 |
| Financiamentos (EUR) | (1.012) | (938) | 3,46 |
| Total da exposição cambial | (44.995) | (31.078) | |

a1) Análise de sensibilidade

De forma a medir o impacto econômico de variações cambiais dos instrumentos financeiros do Grupo, foram efetuados quatro cenários de choque em relação à taxa de câmbio vigente em 30 de junho de 2015, conforme abaixo.

| Saldos (Moeda estrangeira) - Consolidado | Risco | Taxa (*) | Posição em 30/06/2015 | Depreciação da taxa | | Apreciação da taxa | |
|---|-------|----------|--------------------------|---------------------|----------------------|-----------------------|----------------------|
| | | | | Cenário I (-50%) | Cenário II (-25%) | Cenário III (+25%) | Cenário IV (+50%) |
| USD | | | 3,10 | 1,55 | 2,33 | 3,88 | 4,65 |
| Clientes mercado externo | USD | | 86.383 | 43.192 | 64.927 | 108.118 | 129.575 |
| Fornecedores mercado externo | USD | | (4.864) | (2.432) | (3.656) | (6.088) | (7.296) |
| ACE e ACC | USD | | (78.100) | (39.050) | (58.701) | (97.751) | (117.150) |
| Financiamentos | USD | | (47.402) | (23.701) | (35.628) | (59.239) | (71.103) |
| EUR | | | 3,46 | 1,73 | 2,60 | 4,33 | 5,19 |
| Financiamentos | EUR | | (1.012) | (506) | (760) | (1.266) | (1.518) |
| Total das exposições | | | (44.995) | (22.497) | (33.818) | (56.226) | (67.492) |

(*) As taxas do dólar e do euro foram retiradas do site do BACEN.

Notas Explicativas

Eternit S.A.

Notas explicativas às informações contábeis intermediárias individuais e consolidadas-Continuação
30 de junho de 2015

(Em milhares de reais - R\$, exceto quando de outra forma indicado)

28. Instrumentos financeiros--Continuação

28.2 Gestão de risco financeiro--Continuação

I. Risco de mercado--Continuação

b) *Riscos de taxa de juros*

Risco de taxas de juros é o risco de que o valor justo dos fluxos de caixa futuros de um instrumento financeiro flutue devido a variações nas taxas de juros de mercado.

A Administração do Grupo tem como política manter os indexadores de suas exposições a taxas de juros ativas e passivas atrelados a taxas pós-fixadas. As aplicações financeiras são corrigidas pelo CDI.

As exposições ativas (passivas) à taxa de juros estão demonstradas a seguir:

| | Controladora | | Consolidado | |
|--|--------------|---------------|---------------|---------------|
| | 30/06/2015 | 31/12/2014 | 30/06/2015 | 31/12/2014 |
| Aplicações financeiras (Equivalentes de caixa) | - | - | 1.294 | 1.677 |
| Aplicações financeiras de curto prazo | 2.457 | 15.726 | 21.193 | 35.023 |
| Total da exposição à taxa de juros | 2.457 | 15.726 | 22.487 | 36.700 |

A Administração do Grupo entende como baixo o risco de variações elevadas no CDI nos próximos 12 meses, levando em conta a estabilidade promovida pela atual política monetária conduzida pelo Governo Federal, bem como diante do histórico de aumentos promovidos na taxa básica de juros da economia brasileira nos últimos anos. Dessa forma, não tem contratado derivativos para proteger esse risco.

No quadro abaixo temos o impacto econômico líquido de choques paralelo na curva de juros utilizada nos instrumentos financeiros

Notas Explicativas

Eternit S.A.

Notas explicativas às informações contábeis intermediárias individuais e consolidadas-Continuação
30 de junho de 2015

(Em milhares de reais - R\$, exceto quando de outra forma indicado)

28. Instrumentos financeiros--Continuação

28.2 Gestão de risco financeiro--Continuação

I. Risco de mercado--Continuação

b) *Riscos de taxa de juros*--Continuação

| Aplicações financeiras - consolidado | Indexador | Posição em 30/06/2015 | Projeção Receitas Financeiras - Um Ano | | | | |
|--|-----------|--------------------------|--|---------------------|----------------------|-----------------------|----------------------|
| | | | Cenário Provável | Risco de redução | | Risco de aumento | |
| | | | | Cenário I (-50%) | Cenário II (-25%) | Cenário III (+25%) | Cenário IV (+50%) |
| CDI | | | 13,65% | 6,83% | 10,24% | 17,06% | 20,48% |
| Aplicações financeiras (Equivalentes de caixa) | CDI | 1.294 | 1.471 | 1.382 | 1.427 | 1.515 | 1.559 |
| Aplicações financeiras (Investimentos de curto prazo) | CDI | 21.193 | 24.086 | 22.640 | 23.363 | 24.809 | 25.533 |

c) *Risco de prejuízo na produção devido a escassez de fornecimento de matéria-prima e insumos*

Esta vertente de crescimento é pautada na diversificação do portfólio, por meio do desenvolvimento, lançamento de novos produtos e na entrada em novos segmentos de negócios, usando a estrutura do próprio Grupo ou a capacidade de terceiros. Dentro deste conceito encontram-se as soluções construtivas (placas cimentícias e o Painel Wall), telhas metálicas, louças, assentos e metais sanitários. Com exceção das soluções construtivas e louças, nos outros segmentos são utilizadas capacidades de terceiros. Nesta mesma vertente de crescimento, a Companhia iniciou dois projetos "greenfield" para instalar:

- Fábrica de louças sanitárias no Distrito Industrial do Porto de Pecém no Ceará, joint-venture com a multinacional colombiana "Colceramica" empresa das Organizações Corona. A participação societária é de 60% da Eternit que reúne o know-how de conhecimento do mercado brasileiro e logística eficiente e Colceramica com 40% com o know-how de manufatura com custos de produção competitivos.
- Instalação da unidade de pesquisa, desenvolvimento e produção de insumos e materiais de construção na cidade de Manaus, Amazonas.

Notas Explicativas

Eternit S.A.

Notas explicativas às informações contábeis intermediárias individuais e consolidadas-Continuação
30 de junho de 2015

(Em milhares de reais - R\$, exceto quando de outra forma indicado)

28. Instrumentos financeiros--Continuação

28.2 Gestão de risco financeiro--Continuação

I. Risco de mercado--Continuação

- c) *Risco de prejuízo na produção devido a escassez de fornecimento de matéria-prima e insumos--Continuação*

No caso da joint-venture os riscos seriam com relação à saída da Colceramica da sociedade, onde a Eternit poderá encontrar dificuldades para produzir louças sanitárias por ainda não ter o know-how de produção.

Os riscos associados à implantação dos projetos acima dizem respeito à obtenção de licenças ambientais e operacionais para instalação e operação, obtenção de financiamento adicional para implementar sua estratégia de expansão para o projeto. Caso as obtenções não ocorram no "timing" desejado poderá haver atrasos e os resultados não serem satisfatórios.

- d) *Risco associado ao crescimento*

O Grupo não tem controle sobre algumas matérias-primas, assim como o cimento, calcário, areia, celulose reciclada e bobinas de aço, desta forma um aumento significativo nos preços ou redução nos prazos para pagamento pode impactar substancialmente no custo de produção.

Para a produção de fibrocimento com fibra alternativa, a Companhia pode enfrentar dificuldade de obter a fibra sintética em larga escala, devido à disponibilidade de fibras mundial ser inferior a necessidade brasileira. Além disso, aumentos no preço dessas e de outras matérias-primas, incluindo aumentos decorrentes de escassez, impostos, restrições ou flutuações de taxas de câmbio, podem aumentar o custo de produção e afetar adversamente os negócios da Companhia.

Para os fornecedores em que a Eternit compra louças, assentos e metais sanitários e revende no mercado brasileiro, a Companhia pode enfrentar dificuldades de encontrar novos parceiros caso haja uma dissolução no contrato de fornecimento.

Notas Explicativas

Eternit S.A.

Notas explicativas às informações contábeis intermediárias individuais e consolidadas-Continuação
30 de junho de 2015

(Em milhares de reais - R\$, exceto quando de outra forma indicado)

28. Instrumentos financeiros--Continuação

28.2 Gestão de risco financeiro--Continuação

II. Risco de crédito

Contas a receber

O risco de crédito do cliente é administrado pelo Grupo diariamente, e é entendimento que o risco é minimizado pelo fato das vendas serem efetuadas para um grande número de clientes e esse risco é administrado por meio de um rigoroso processo de concessão de crédito. O resultado dessa gestão, assim como a exposição máxima ao risco de crédito está refletido na rubrica "Provisão para crédito de liquidação duvidosa sobre as contas a receber", conforme demonstrado na nota explicativa nº 6.

Nenhum cliente do Grupo representa mais de 5% dos respectivos saldos das contas a receber em 30 de junho de 2015 (5% em 31 de dezembro de 2014).

Depósitos à vista e aplicações financeiras

O Grupo está sujeito também a riscos de crédito relacionados aos instrumentos financeiros contratados na gestão de seus negócios. A Administração do Grupo considera baixo o risco de não liquidação das operações que mantêm em instituições financeiras sediadas no Brasil.

III. Risco de liquidez

O risco de liquidez consiste na eventualidade do Grupo não dispor de recursos suficientes para cumprir com seus compromissos em função das diferentes moedas e prazos de realização / liquidação de seus direitos e obrigações.

O gerenciamento da liquidez e do fluxo de caixa do Grupo é efetuado diariamente pelas áreas de gestão do Grupo, de modo a garantir que a geração operacional de caixa e a captação prévia de recursos, quando necessária, sejam suficientes para a manutenção do seu cronograma de compromissos, não gerando riscos de liquidez para o Grupo.

Notas Explicativas

Eternit S.A.

Notas explicativas às informações contábeis intermediárias individuais e consolidadas-Continuação
30 de junho de 2015

(Em milhares de reais - R\$, exceto quando de outra forma indicado)

28. Instrumentos financeiros--Continuação

28.2 Gestão de risco financeiro--Continuação

IV. Gestão do capital

Para o trimestre findo em 30 de junho de 2015, não houve mudança nos objetivos, nas políticas ou nos processos de estrutura de capital quando comparado com o ano de 2014. O Grupo inclui na estrutura de dívida líquida: empréstimos, financiamentos menos caixa e equivalentes de caixa.

| | Controladora | | Consolidado | |
|--|----------------|----------------|----------------|----------------|
| | Alavancagem | | Alavancagem | |
| | 30/06/2015 | 31/12/2014 | 30/06/2015 | 31/12/2014 |
| Empréstimos e financiamentos | 11.278 | 8.195 | 155.423 | 127.924 |
| (-) Caixa e equivalentes de caixa | (4.003) | (5.711) | (13.287) | (13.367) |
| Dívida líquida | 7.275 | 2.484 | 142.136 | 114.557 |
| Patrimônio líquido | 526.505 | 514.791 | 526.522 | 514.808 |
| Dívida líquida e patrimônio líquido | 519.230 | 512.307 | 384.386 | 400.251 |

29. Compromissos e garantias

Em 30 de junho de 2015 o Grupo possuía as seguintes garantias:

- (i) Garantia do contrato de compra e venda de energia elétrica, firmado entre a controlada SAMA e a Companhia de fornecimento Tractebel, no montante de R\$ 3.989 junto ao banco Safra, com vencimento para Janeiro de 2016;
- (ii) Garantia do pagamento de execução fiscal - DNPM (Departamento Nacional de Produção Mineral) no montante de R\$ 1.440, junto ao banco Bradesco, com vencimento indeterminado;
- (iii) Garantia do financiamento à Agência de Fomento de Goiás no montante de R\$ 6.034, junto ao banco Bradesco, com vencimento em fevereiro de 2016;
- (iv) Garantia de R\$ 40.909 (60%) do Financiamento firmado entre a Companhia Sulamericana de Cerâmica e o BNB, Banco do Nordeste, para a instalação da fábrica de louças sanitárias, junto ao banco Bradesco com vencimento em janeiro de 2016;
- (v) Concessão de bens do ativo imobilizado oferecidos como garantia de processos judiciais, no montante de R\$ 892, conforme mencionado na nota explicativa 11;
- (vi) Em dezembro de 2014, a Eternit da Amazônia firmou compromisso na ordem de R\$ 37.000, referente a cédula de crédito bancário junto ao Banco da Amazônia para implementar sua fábrica de pesquisa e desenvolvimento em Manaus. Como garantia foi oferecido pelo Grupo um imóvel e respectivas benfeitorias, situado no Rio de Janeiro-RJ, tendo seu valor de mercado no montante de R\$ 62.500.

Notas Explicativas

Eternit S.A.

Notas explicativas às informações contábeis intermediárias individuais e consolidadas-Continuação
30 de junho de 2015

(Em milhares de reais - R\$, exceto quando de outra forma indicado)

30. Provisão para remonte da mina

Ambiente

A controlada Sama registra a atualização da recuperação ambiental, de acordo com o seu valor justo, conforme os critérios a seguir:

| | | |
|---|--------------------|-------------------|
| | <u>2015 e 2014</u> | |
| Taxa de desconto | 10% a.a | |
| Taxa de inflação de longo prazo | 5% a.a | |
| | <u>30/06/2015</u> | <u>31/12/2014</u> |
| Valor presente dos desembolsos esperados | | |
| 2032 | 4.228 | 4.028 |
| 2033 | 3.629 | 3.457 |
| 2034 | 1.881 | 1.791 |
| 2035 a 2039 | 1.514 | 1.442 |
| Total | 11.252 | 10.718 |

Considerando o acordo celebrado com o PRAD, a recuperação ambiental da mina ocorrerá entre 2032 e 2039.

O valor total de despesas reconhecidas com recuperação ambiental da mina no semestre findo em 30 de junho de 2015 foi de R\$ 534 (R\$ 484 em 30 de junho de 2014), calculado com base na produção atual de mineral crisotila.

31. Eventos subsequentes

No dia 05 de agosto de 2015, em Reunião do Conselho de Administração, foi aprovado o pagamento de dividendos, já descontadas as ações em tesouraria, no montante de R\$ 1.610 correspondente a R\$ 0,009 por ação.

Outras Informações que a Companhia Entenda Relevantes

| POSIÇÃO ACIONÁRIA DOS DETENTORES DE MAIS DE 5% DAS AÇÕES DE CADA ESPÉCIE E CLASSE DA COMPANHIA, ATÉ O NÍVEL DE PESSOA FÍSICA. | | | | |
|---|--------------------|---------------|--|---------------|
| Companhia: ETERNIT S.A. | | | Posição em 30/06/2015 (Em Unidades) | |
| Acionista | Ações Ordinárias | | Total | |
| | Qde. | % | Qde | % |
| Geração L. Par Fundo de Investimento em Ações | 24.710.000 | 13,80 | 24.710.000 | 13,80 |
| Luiz Barsi Filho | 24.610.000 | 13,75 | 24.610.000 | 13,75 |
| Victor Adler | 12.600.000 | 7,04 | 12.600.000 | 7,04 |
| Ações em tesouraria | 58.732 | 0,03 | 58.732 | 0,03 |
| Outros | 117.021.268 | 65,38 | 117.021.268 | 65,38 |
| Total | 179.000.000 | 100,00 | 179.000.000 | 100,00 |

| POSIÇÃO ACIONÁRIA DOS DETENTORES DE MAIS DE 5% DAS AÇÕES DE CADA ESPÉCIE E CLASSE DA COMPANHIA, ATÉ O NÍVEL DE PESSOA FÍSICA. | | | | |
|---|-------------------|---------------|--|---------------|
| Companhia: ETERNIT S.A. | | | Posição em 30/06/2014 (Em Unidades) | |
| Acionista | Ações Ordinárias | | Total | |
| | Qde. | % | Qde | % |
| Geração L. Par Fundo de Investimento em Ações | 13.650.000 | 15,25 | 13.650.000 | 15,25 |
| Luiz Barsi Filho | 12.175.000 | 13,60 | 12.175.000 | 13,60 |
| Victor Adler | 6.276.600 | 7,01 | 6.276.600 | 7,01 |
| Ações em tesouraria | 29.366 | 0,03 | 29.366 | 0,03 |
| Outros | 57.369.034 | 64,11 | 57.369.034 | 64,11 |
| Total | 89.500.000 | 100,00 | 89.500.000 | 100,00 |

2. POSIÇÃO DOS CONTROLADORES, ADMINISTRADORES E AÇÕES EM CIRCULAÇÃO (não revisado pelos auditores independentes)

| POSIÇÃO ACIONÁRIA CONSOLIDADA DOS CONTROLADORES E ADMINISTRADORES E AÇÕES EM CIRCULAÇÃO | | | | | |
|---|--|---------------|---|---|---------------|
| Acionista | Quantidade de ações ordinárias (em unidades) em 30/06/2015 | % | Quantidade de ações ordinárias (em unidades) Movimentação | Quantidade de ações ordinárias (em unidades) 30/06/2014 | % |
| Controlador | N/A | - | N/A | N/A | - |
| Administradores | | | | | |
| Conselho de Administração | 24.675.066 | 13,78 | 24.445.633 | 229.433 | 0,26 |
| Conselho Consultivo | | | | | |
| Diretoria | 2.364.548 | 1,32 | 1.256.465 | 1.108.083 | 1,24 |
| Conselho fiscal | 754.400 | 0,42 | 741.338 | 13.062 | 0,01 |
| Ações em tesouraria | 58.732 | 0,03 | 29.366 | 29.366 | 0,03 |
| Outros acionistas | 151.147.254 | 84,45 | 63.027.198 | 88.120.056 | 98,46 |
| Total | 179.000.000 | 100,00 | 89.500.000 | 89.500.000 | 100,00 |
| Ações em circulação | 151.147.254 | 84,45 | 63.027.198 | 88.120.056 | 98,46 |

Pareceres e Declarações / Relatório da Revisão Especial - Sem Ressalva

Relatório sobre a revisão de informações trimestrais

Aos Acionistas, Conselheiros e Administradores da

Eternit S.A.

São Paulo - SP

Introdução

Revisamos as informações contábeis intermediárias, individuais e consolidadas, da Eternit S.A. e empresas controladas (Companhia), contidas no Formulário de Informações Trimestrais (ITR) referente ao trimestre findo em 30 de junho de 2015, que compreendem o balanço patrimonial em 30 de junho de 2015 e as respectivas demonstrações do resultado e do resultado abrangente para os períodos de três e seis meses findos naquela data e das mutações do patrimônio líquido e dos fluxos de caixa para o período de seis meses findo naquela data, incluindo as notas explicativas.

A Administração da Companhia é responsável pela elaboração das informações contábeis intermediárias individuais e consolidadas de acordo com o Pronunciamento Técnico CPC 21(R1) – Demonstração Intermediária e com a norma internacional IAS 34 – Interim Financial Reporting, emitida pelo International Accounting Standards Board – IASB, assim como pela apresentação dessas informações de forma condizente com as normas expedidas pela Comissão de Valores Mobiliários, aplicáveis à elaboração das Informações Trimestrais – (ITR). Nossa responsabilidade é a de expressar uma conclusão sobre essas informações contábeis intermediárias com base em nossa revisão.

Alcance da revisão

Conduzimos nossa revisão de acordo com as normas brasileiras e internacionais de revisão de informações intermediárias (NBC TR 2410 - Revisão de Informações Intermediárias Executada pelo Auditor da Entidade e ISRE 2410 - Review of Interim Financial Information Performed by the Independent Auditor of the Entity, respectivamente). Uma revisão de informações intermediárias consiste na realização de indagações, principalmente às pessoas responsáveis pelos assuntos financeiros e contábeis e na aplicação de procedimentos analíticos e de outros procedimentos de revisão. O alcance de uma revisão é significativamente menor do que o de uma auditoria conduzida de acordo com as normas de auditoria e, conseqüentemente, não nos permitiu obter segurança de que tomamos conhecimento de todos os assuntos significativos que poderiam ser identificados em uma auditoria. Portanto, não expressamos uma opinião de auditoria.

Conclusão sobre as informações intermediárias individuais e consolidadas

Com base em nossa revisão, não temos conhecimento de nenhum fato que nos leve a acreditar que as informações contábeis intermediárias individuais e consolidadas incluídas nas informações trimestrais acima referidas não foram elaboradas, em todos os aspectos relevantes, de acordo com o CPC 21 (R1) e o IAS 34 aplicáveis à elaboração de Informações Trimestrais – (ITR), e apresentadas de forma condizente com as normas expedidas pela Comissão de Valores Mobiliários.

Ênfases

Chamamos a atenção para a Nota Explicativa nº 1) às informações contábeis intermediárias individuais e consolidadas, que descreve a incerteza com relação ao julgamento pelo Supremo Tribunal Federal (STF) do mérito em conjunto das Ações Diretas de Inconstitucionalidade (ADI) nº 3.357 em face da Lei Estadual nº 11.643/2001 do Estado do Rio Grande do Sul, que dispõe sobre a proibição de produção e comercialização de produtos à base de amianto, no âmbito daquele Estado e da ADI nº 3.937 em face da Lei Estadual nº 12.684/2007 do Estado de São Paulo, que proíbe o uso, no Estado de São Paulo de produtos, materiais ou artefatos que contenham quaisquer tipos de amianto ou asbesto; bem como, das demais ADIs sobre o amianto. Nossa conclusão não contém ressalva relacionada a esse assunto.

Chamamos a atenção também para a Nota Explicativa nº 21iii.e) às informações contábeis intermediárias individuais e consolidadas, que descreve as ações civis ajuizadas pelos Ministérios Públicos do Trabalho dos Estados de São Paulo e do Rio de Janeiro e pela ABREA de São Paulo e do Rio de Janeiro contra a Companhia, nas quais são discutidos os assuntos referentes ao ambiente de trabalho e doença ocupacional. A probabilidade de perda foi considerada pelos consultores jurídicos da Companhia como possível. Portanto, não foi reconhecida provisão para perda relacionada a essas ações civis. Nossa conclusão não contém ressalva relacionada a esse assunto.

Outros assuntos

Demonstrações do valor adicionado

Revisamos, também, as demonstrações do valor adicionado (DVA), individuais e consolidadas, referentes ao período de seis meses findo em 30 de junho de 2015, preparadas sob a responsabilidade da administração da Companhia, cuja apresentação nas informações intermediárias é requerida de acordo com as normas expedidas pela CVM – Comissão de Valores Mobiliários aplicáveis à elaboração de Informações Trimestrais – (ITR) e considerada informação suplementar pelas IFRSs, que não requerem a apresentação da DVA. Essas demonstrações foram submetidas aos mesmos procedimentos de revisão descritos anteriormente e, com base em nossa revisão, não temos conhecimento de nenhum fato que nos leve a acreditar que não foram elaboradas, em todos os seus aspectos relevantes, de forma consistente com as informações contábeis intermediárias tomadas em conjunto.

São Paulo, 05 de agosto de 2015.

ERNST & YOUNG

Auditores Independentes S.S.

CRC-2SP015199/O-6

Clinton L. Fernandes Gustavo de S. Lima

Contador CRC-1SP205541/O-2 Contador CRC-1SP303352/O-0

Pareceres e Declarações / Parecer do Conselho Fiscal ou Órgão Equivalente

ETERNIT S.A.

C.N.P.J. nº 61.092.037/0001-81

NIRE 35.300.013.344

PARECER DO CONSELHO FISCAL

O Conselho Fiscal da Eternit S.A. ("Companhia"), em cumprimento às disposições legais e estatutárias, examinou as informações contábeis intermediárias, individuais e consolidadas, da Companhia referente ao trimestre findo em 30 de junho de 2015.

Com base nos exames efetuados e considerando o Relatório de revisão dos auditores independentes ERNST & YOUNG Auditores Independentes S.S., sem ressalvas, que será datado em 05 de agosto de 2015, bem como as informações e esclarecimentos recebidos no decorrer do trimestre, opina que os referidos documentos estão em condições de serem apreciados pelo Conselho de Administração.

São Paulo, 04 de agosto de 2015.

A.a.): André Eduardo Dantas – Coodenador, Paulo Henrique Zukanovich Funchal, Robert Juenemann, Pedro Paulo de Souza e Luciano Luiz Barsi

Pareceres e Declarações / Declaração dos Diretores sobre as Demonstrações Financeiras

Declaração da Diretoria

Em atendimento ao artigo 25, parágrafo 1º, incisos V e VI, da Instrução CVM 480/2009, a Diretoria declara que revisou, discutiu e concorda com estas Demonstrações Financeiras e com as opiniões expressas no parecer dos Auditores Independentes referentes às mesmas.

São Paulo, 06 de agosto de 2015.

A Administração

Pareceres e Declarações / Declaração dos Diretores sobre o Relatório dos Auditores Independentes

Declaração da Diretoria

Em atendimento ao artigo 25, parágrafo 1º, incisos V e VI, da Instrução CVM 480/2009, a Diretoria declara que revisou, discutiu e concorda com estas Demonstrações Financeiras e com as opiniões expressas no parecer dos Auditores Independentes referentes às mesmas.

São Paulo, 06 de agosto de 2015.

A Administração

Motivos de Reapresentação

| Versão | Descrição |
|---------------|-------------------------------------|
| 2 | Correção da data no Conselho Fiscal |