

Índice

Dados da Empresa

Composição do Capital	1
-----------------------	---

DFs Individuais

Balanço Patrimonial Ativo	2
---------------------------	---

Balanço Patrimonial Passivo	3
-----------------------------	---

Demonstração do Resultado	5
---------------------------	---

Demonstração do Resultado Abrangente	6
--------------------------------------	---

Demonstração do Fluxo de Caixa (Método Indireto)	7
--	---

Demonstração das Mutações do Patrimônio Líquido

DMPL - 01/01/2024 à 30/06/2024	8
--------------------------------	---

DMPL - 01/01/2023 à 30/06/2023	9
--------------------------------	---

Demonstração de Valor Adicionado	10
----------------------------------	----

DFs Consolidadas

Balanço Patrimonial Ativo	11
---------------------------	----

Balanço Patrimonial Passivo	12
-----------------------------	----

Demonstração do Resultado	14
---------------------------	----

Demonstração do Resultado Abrangente	15
--------------------------------------	----

Demonstração do Fluxo de Caixa (Método Indireto)	16
--	----

Demonstração das Mutações do Patrimônio Líquido

DMPL - 01/01/2024 à 30/06/2024	17
--------------------------------	----

DMPL - 01/01/2023 à 30/06/2023	18
--------------------------------	----

Demonstração de Valor Adicionado	19
----------------------------------	----

Comentário do Desempenho	20
--------------------------	----

Notas Explicativas	43
--------------------	----

Outras Informações que a Companhia Entenda Relevantes	99
---	----

Pareceres e Declarações

Relatório da Revisão Especial - Sem Ressalva	100
--	-----

Parecer do Conselho Fiscal ou Órgão Equivalente	102
---	-----

Relatório Resumido do Comitê de Auditoria (estatutário, previsto em regulamentação específica da CVM)	103
---	-----

Declaração dos Diretores sobre as Demonstrações Financeiras	104
---	-----

Declaração dos Diretores sobre o Relatório do Auditor Independente	105
--	-----

Dados da Empresa / Composição do Capital

Número de Ações (Mil)	Trimestre Atual 30/06/2024
Do Capital Integralizado	
Ordinárias	61.777
Preferenciais	0
Total	61.777
Em Tesouraria	
Ordinárias	126
Preferenciais	0
Total	126

DFs Individuais / Balanço Patrimonial Ativo**(Reais Mil)**

Código da Conta	Descrição da Conta	Trimestre Atual 30/06/2024	Exercício Anterior 31/12/2023
1	Ativo Total	1.096.253	1.093.332
1.01	Ativo Circulante	342.330	447.555
1.01.01	Caixa e Equivalentes de Caixa	572	3.948
1.01.03	Contas a Receber	62.939	58.705
1.01.03.01	Clientes	62.939	58.705
1.01.04	Estoques	96.412	83.301
1.01.06	Tributos a Recuperar	6.733	24.985
1.01.06.01	Tributos Correntes a Recuperar	6.733	24.985
1.01.08	Outros Ativos Circulantes	175.674	276.616
1.01.08.03	Outros	175.674	276.616
1.01.08.03.01	Partes Relacionadas	132.522	256.195
1.01.08.03.02	Outros	20.802	18.571
1.01.08.03.03	Imposto de Renda e Contribuição Social Diferidos	1.850	1.850
1.01.08.03.04	Recebíveis de Alienação de Imóveis	20.500	0
1.02	Ativo Não Circulante	753.923	645.777
1.02.01	Ativo Realizável a Longo Prazo	94.180	92.379
1.02.01.04	Contas a Receber	139	139
1.02.01.04.02	Outras Contas a Receber	139	139
1.02.01.07	Tributos Diferidos	75.818	77.675
1.02.01.07.01	Imposto de Renda e Contribuição Social Diferidos	75.818	77.675
1.02.01.09	Créditos com Partes Relacionadas	3.849	4.044
1.02.01.09.02	Créditos com Controladas	3.849	4.044
1.02.01.10	Outros Ativos Não Circulantes	14.374	10.521
1.02.01.10.03	Impostos a Recuperar	1.798	2.227
1.02.01.10.04	Depósitos Judiciais e Incentivos Fiscais	12.576	8.294
1.02.02	Investimentos	493.593	385.609
1.02.02.01	Participações Societárias	493.593	385.609
1.02.02.01.02	Participações em Controladas	493.593	385.609
1.02.03	Imobilizado	166.094	167.666
1.02.03.01	Imobilizado em Operação	121.083	130.398
1.02.03.01.01	Imobilizado em Operação	126.602	135.917
1.02.03.01.02	Perda Estimada por Redução ao Valor Recuperável do Imobilizado	-5.519	-5.519
1.02.03.03	Imobilizado em Andamento	45.011	37.268
1.02.04	Intangível	56	123
1.02.04.01	Intangíveis	56	123
1.02.04.01.02	Software	56	123

DFs Individuais / Balanço Patrimonial Passivo**(Reais Mil)**

Código da Conta	Descrição da Conta	Trimestre Atual 30/06/2024	Exercício Anterior 31/12/2023
2	Passivo Total	1.096.253	1.093.332
2.01	Passivo Circulante	142.671	151.033
2.01.01	Obrigações Sociais e Trabalhistas	20.879	19.878
2.01.01.01	Obrigações Sociais	2.771	3.133
2.01.01.02	Obrigações Trabalhistas	18.108	16.745
2.01.02	Fornecedores	32.156	28.450
2.01.02.01	Fornecedores Nacionais	30.235	26.861
2.01.02.02	Fornecedores Estrangeiros	1.921	1.589
2.01.03	Obrigações Fiscais	9.869	11.126
2.01.03.01	Obrigações Fiscais Federais	4.535	5.632
2.01.03.01.02	Outros Impostos Federais	4.535	5.632
2.01.03.02	Obrigações Fiscais Estaduais	5.268	5.475
2.01.03.03	Obrigações Fiscais Municipais	66	19
2.01.04	Empréstimos e Financiamentos	10.093	9.528
2.01.04.01	Empréstimos e Financiamentos	10.093	9.528
2.01.04.01.01	Em Moeda Nacional	10.093	9.528
2.01.05	Outras Obrigações	66.447	78.824
2.01.05.01	Passivos com Partes Relacionadas	31.512	32.221
2.01.05.01.04	Débitos com Outras Partes Relacionadas	31.512	32.221
2.01.05.02	Outros	34.935	46.603
2.01.05.02.01	Dividendos e JCP a Pagar	12.177	24.845
2.01.05.02.04	Demais Contas a Pagar	22.758	21.758
2.01.06	Provisões	3.227	3.227
2.01.06.01	Provisões Fiscais Previdenciárias Trabalhistas e Cíveis	3.227	3.227
2.01.06.01.05	Provisões para Benefícios Pós Emprego	3.227	3.227
2.02	Passivo Não Circulante	174.810	172.602
2.02.01	Empréstimos e Financiamentos	21.247	23.747
2.02.01.01	Empréstimos e Financiamentos	21.247	23.747
2.02.01.01.01	Em Moeda Nacional	21.247	23.747
2.02.02	Outras Obrigações	27.676	31.068
2.02.02.01	Passivos com Partes Relacionadas	21.471	22.981
2.02.02.01.04	Débitos com Outras Partes Relacionadas	21.471	22.981
2.02.02.02	Outros	6.205	8.087
2.02.02.02.03	Impostos, Taxas e Contribuições a Recolher	1.935	2.406
2.02.02.02.05	Obrigações com pessoal	4.270	5.681
2.02.04	Provisões	125.887	117.787
2.02.04.01	Provisões Fiscais Previdenciárias Trabalhistas e Cíveis	52.104	49.716
2.02.04.01.01	Provisões Fiscais	791	757
2.02.04.01.02	Provisões Previdenciárias e Trabalhistas	47.373	45.085
2.02.04.01.04	Provisões Cíveis	3.940	3.874
2.02.04.02	Outras Provisões	73.783	68.071
2.02.04.02.04	Provisões para Benefício Pós Emprego	29.862	29.970
2.02.04.02.05	Provisão para perdas em investimentos	43.921	38.101
2.03	Patrimônio Líquido	778.772	769.697
2.03.01	Capital Social Realizado	438.082	438.082

DFs Individuais / Balanço Patrimonial Passivo**(Reais Mil)**

Código da Conta	Descrição da Conta	Trimestre Atual 30/06/2024	Exercício Anterior 31/12/2023
2.03.02	Reservas de Capital	87.823	84.891
2.03.02.05	Ações em Tesouraria	-1.121	-590
2.03.02.07	Subvenção para Investimento	88.944	85.481
2.03.04	Reservas de Lucros	256.608	256.661
2.03.04.01	Reserva Legal	21.460	21.460
2.03.04.02	Reserva Estatutária	21.460	21.460
2.03.04.05	Reserva de Retenção de Lucros	213.688	213.741
2.03.05	Lucros/Prejuízos Acumulados	6.196	0
2.03.08	Outros Resultados Abrangentes	-9.937	-9.937

DFs Individuais / Demonstração do Resultado**(Reais Mil)**

Código da Conta	Descrição da Conta	Trimestre Atual 01/04/2024 à 30/06/2024	Acumulado do Atual Exercício 01/01/2024 à 30/06/2024	Igual Trimestre do Exercício Anterior 01/04/2023 à 30/06/2023	Acumulado do Exercício Anterior 01/01/2023 à 30/06/2023
3.01	Receita de Venda de Bens e/ou Serviços	142.441	285.354	149.850	320.698
3.02	Custo dos Bens e/ou Serviços Vendidos	-127.743	-247.332	-121.055	-255.328
3.03	Resultado Bruto	14.698	38.022	28.795	65.370
3.04	Despesas/Receitas Operacionais	1.379	-21.381	-25.538	-37.467
3.04.01	Despesas com Vendas	-13.233	-25.226	-12.779	-25.586
3.04.02	Despesas Gerais e Administrativas	-12.051	-22.663	-13.122	-25.317
3.04.04	Outras Receitas Operacionais	21.220	22.337	652	708
3.04.05	Outras Despesas Operacionais	-4.177	-8.269	-565	-2.641
3.04.06	Resultado de Equivalência Patrimonial	9.620	12.440	276	15.369
3.05	Resultado Antes do Resultado Financeiro e dos Tributos	16.077	16.641	3.257	27.903
3.06	Resultado Financeiro	-2.148	-2.856	-4.026	-6.586
3.06.01	Receitas Financeiras	344	2.227	1.105	1.881
3.06.02	Despesas Financeiras	-2.492	-5.083	-5.131	-8.467
3.07	Resultado Antes dos Tributos sobre o Lucro	13.929	13.785	-769	21.317
3.08	Imposto de Renda e Contribuição Social sobre o Lucro	-2.240	-1.857	1.902	1.806
3.08.01	Corrente	0	0	96	0
3.08.02	Diferido	-2.240	-1.857	1.806	1.806
3.09	Resultado Líquido das Operações Continuadas	11.689	11.928	1.133	23.123
3.11	Lucro/Prejuízo do Período	11.689	11.928	1.133	23.123

DFs Individuais / Demonstração do Resultado Abrangente**(Reais Mil)**

Código da Conta	Descrição da Conta	Trimestre Atual 01/04/2024 à 30/06/2024	Acumulado do Atual Exercício 01/01/2024 à 30/06/2024	Igual Trimestre do Exercício Anterior 01/04/2023 à 30/06/2023	Acumulado do Exercício Anterior 01/01/2023 à 30/06/2023
4.01	Lucro Líquido do Período	11.689	11.928	1.133	23.123
4.03	Resultado Abrangente do Período	11.689	11.928	1.133	23.123

DFs Individuais / Demonstração do Fluxo de Caixa (Método Indireto)**(Reais Mil)**

Código da Conta	Descrição da Conta	Acumulado do Atual Exercício 01/01/2024 à 30/06/2024	Acumulado do Exercício Anterior 01/01/2023 à 30/06/2023
6.01	Caixa Líquido Atividades Operacionais	44.794	22.604
6.01.01	Caixa Gerado nas Operações	18.215	14.066
6.01.01.01	Lucro antes do imposto de renda e contribuição social	13.785	21.317
6.01.01.02	Resultado de equivalência patrimonial	-12.440	-15.369
6.01.01.03	Depreciação, amortização e exaustão	9.239	7.818
6.01.01.04	Resultado na baixa de ativos permanentes	600	312
6.01.01.05	Perda estimada em crédito de liquidação duvidosa	678	2.183
6.01.01.06	Provisão para riscos	2.388	-2.919
6.01.01.08	Encargos financeiros, var. monetária e cambial	2.477	1.054
6.01.01.13	Perda estimada para redução ao valor realizável líquido	1.596	-315
6.01.01.16	Provisão para benefício pós-emprego	-108	-15
6.01.02	Variações nos Ativos e Passivos	26.579	8.538
6.01.02.01	Contas a receber de clientes	-4.912	1.751
6.01.02.02	Partes relacionadas a receber	34.091	60.930
6.01.02.03	Estoques	-14.707	-9.179
6.01.02.04	Impostos a recuperar	18.681	-1.473
6.01.02.05	Depósitos judiciais	-4.282	199
6.01.02.07	Outros ativos	-2.231	-2.003
6.01.02.08	Fornecedores	3.636	-1.725
6.01.02.09	Partes relacionadas a pagar	-2.219	4.301
6.01.02.10	Obrigações fiscais a recolher	-2.068	-3.412
6.01.02.11	Obrigações sociais e trabalhistas	-410	-2.344
6.01.02.12	Outros passivos	1.000	-38.032
6.01.02.13	Juros pagos	0	-368
6.01.02.14	Imposto de renda e contribuição social pagos	0	-107
6.02	Caixa Líquido Atividades de Investimento	-28.700	-8.039
6.02.03	Aquisição de imobilizado e intangível	-8.200	-8.039
6.02.10	Recebíveis de Alienação de Imóveis	-20.500	0
6.03	Caixa Líquido Atividades de Financiamento	-19.470	-17.038
6.03.01	Capitação de empréstimos e financiamentos	0	2.619
6.03.02	Amortização de empréstimos e financiamentos	-4.342	-1.249
6.03.04	Dividendos e JCP Pagos	-14.597	-17.992
6.03.08	Ações em Tesouraria	-531	-416
6.05	Aumento (Redução) de Caixa e Equivalentes	-3.376	-2.473
6.05.01	Saldo Inicial de Caixa e Equivalentes	3.948	3.485
6.05.02	Saldo Final de Caixa e Equivalentes	572	1.012

DFs Individuais / Demonstração das Mutações do Patrimônio Líquido / DMPL - 01/01/2024 à 30/06/2024**(Reais Mil)**

Código da Conta	Descrição da Conta	Capital Social Integralizado	Reservas de Capital, Opções Outorgadas e Ações em Tesouraria	Reservas de Lucro	Lucros ou Prejuízos Acumulados	Outros Resultados Abrangentes	Patrimônio Líquido
5.01	Saldos Iniciais	438.082	-590	342.142	0	-9.937	769.697
5.02	Ajustes de Exercícios Anteriores	0	0	0	0	0	0
5.03	Saldos Iniciais Ajustados	438.082	-590	342.142	0	-9.937	769.697
5.04	Transações de Capital com os Sócios	0	-531	3.410	-5.732	0	-2.853
5.04.01	Aumentos de Capital	0	-531	0	0	0	-531
5.04.07	Juros sobre Capital Próprio	0	0	0	-2.269	0	-2.269
5.04.08	Subvenção para Investimentos	0	0	3.463	-3.463	0	0
5.04.09	Ganho/perda no investimento após aumento de capital em controladas	0	0	-53	0	0	-53
5.05	Resultado Abrangente Total	0	0	0	11.928	0	11.928
5.05.01	Lucro Líquido do Período	0	0	0	11.928	0	11.928
5.06	Mutações Internas do Patrimônio Líquido	0	0	0	0	0	0
5.07	Saldos Finais	438.082	-1.121	345.552	6.196	-9.937	778.772

DFs Individuais / Demonstração das Mutações do Patrimônio Líquido / DMPL - 01/01/2023 à 30/06/2023**(Reais Mil)**

Código da Conta	Descrição da Conta	Capital Social Integralizado	Reservas de Capital, Opções Outorgadas e Ações em Tesouraria	Reservas de Lucro	Lucros ou Prejuízos Acumulados	Outros Resultados Abrangentes	Patrimônio Líquido
5.01	Saldos Iniciais	438.082	-174	245.767	0	-7.487	676.188
5.02	Ajustes de Exercícios Anteriores	0	0	0	0	0	0
5.03	Saldos Iniciais Ajustados	438.082	-174	245.767	0	-7.487	676.188
5.04	Transações de Capital com os Sócios	0	-416	2.960	-7.772	0	-5.228
5.04.01	Aumentos de Capital	0	-416	0	0	0	-416
5.04.07	Juros sobre Capital Próprio	0	0	0	-4.812	0	-4.812
5.04.08	Subvenção para Investimentos	0	0	2.960	-2.960	0	0
5.05	Resultado Abrangente Total	0	0	0	23.123	0	23.123
5.05.01	Lucro Líquido do Período	0	0	0	23.123	0	23.123
5.06	Mutações Internas do Patrimônio Líquido	0	0	0	0	0	0
5.07	Saldos Finais	438.082	-590	248.727	15.351	-7.487	694.083

DFs Individuais / Demonstração de Valor Adicionado**(Reais Mil)**

Código da Conta	Descrição da Conta	Acumulado do Atual Exercício 01/01/2024 à 30/06/2024	Acumulado do Exercício Anterior 01/01/2023 à 30/06/2023
7.01	Receitas	388.493	412.680
7.01.01	Vendas de Mercadorias, Produtos e Serviços	369.667	416.058
7.01.02	Outras Receitas	19.504	-1.158
7.01.04	Provisão/Reversão de Créds. Liquidação Duvidosa	-678	-2.220
7.02	Insumos Adquiridos de Terceiros	-280.041	-288.979
7.02.01	Custos Prods., Mercs. e Servs. Vendidos	-195.253	-219.039
7.02.02	Materiais, Energia, Servs. de Terceiros e Outros	-84.101	-69.190
7.02.04	Outros	-687	-750
7.03	Valor Adicionado Bruto	108.452	123.701
7.04	Retenções	-9.239	-7.818
7.04.01	Depreciação, Amortização e Exaustão	-9.239	-7.818
7.05	Valor Adicionado Líquido Produzido	99.213	115.883
7.06	Vlr Adicionado Recebido em Transferência	14.633	17.526
7.06.01	Resultado de Equivalência Patrimonial	12.440	15.369
7.06.02	Receitas Financeiras	2.252	1.881
7.06.03	Outros	-59	276
7.07	Valor Adicionado Total a Distribuir	113.846	133.409
7.08	Distribuição do Valor Adicionado	113.846	133.409
7.08.01	Pessoal	49.863	51.053
7.08.01.01	Remuneração Direta	30.133	32.022
7.08.01.02	Benefícios	16.437	16.424
7.08.01.03	F.G.T.S.	3.293	2.607
7.08.02	Impostos, Taxas e Contribuições	41.724	45.670
7.08.02.01	Federais	29.401	28.351
7.08.02.02	Estaduais	10.981	15.923
7.08.02.03	Municipais	1.342	1.396
7.08.03	Remuneração de Capitais de Terceiros	10.331	13.563
7.08.03.01	Juros	5.108	8.478
7.08.03.02	Aluguéis	5.223	5.085
7.08.04	Remuneração de Capitais Próprios	11.928	23.123
7.08.04.01	Juros sobre o Capital Próprio	2.269	4.812
7.08.04.03	Lucros Retidos / Prejuízo do Período	9.659	18.311

DFs Consolidadas / Balanço Patrimonial Ativo**(Reais Mil)**

Código da Conta	Descrição da Conta	Trimestre Atual 30/06/2024	Exercício Anterior 31/12/2023
1	Ativo Total	1.316.979	1.300.366
1.01	Ativo Circulante	593.496	568.035
1.01.01	Caixa e Equivalentes de Caixa	6.110	11.131
1.01.02	Aplicações Financeiras	3.137	5.408
1.01.02.03	Aplicações Financeiras Avaliadas ao Custo Amortizado	3.137	5.408
1.01.03	Contas a Receber	194.723	179.857
1.01.03.01	Clientes	194.723	179.857
1.01.04	Estoques	180.830	168.259
1.01.06	Tributos a Recuperar	116.024	140.904
1.01.06.01	Tributos Correntes a Recuperar	116.024	140.904
1.01.08	Outros Ativos Circulantes	92.672	62.476
1.01.08.03	Outros	92.672	62.476
1.01.08.03.02	Outros	70.322	60.626
1.01.08.03.03	Imposto de Renda e Contribuição Social Diferidos	1.850	1.850
1.01.08.03.04	Recebíveis de Alienação de Imóveis	20.500	0
1.02	Ativo Não Circulante	723.483	732.331
1.02.01	Ativo Realizável a Longo Prazo	105.818	118.000
1.02.01.04	Contas a Receber	1.844	1.844
1.02.01.04.02	Outras Contas a Receber	1.844	1.844
1.02.01.07	Tributos Diferidos	67.566	64.712
1.02.01.07.01	Imposto de Renda e Contribuição Social Diferidos	67.566	64.712
1.02.01.10	Outros Ativos Não Circulantes	36.408	51.444
1.02.01.10.03	Impostos a Recuperar	2.158	22.597
1.02.01.10.04	Depósitos Judiciais e Incentivos Fiscais	17.379	12.778
1.02.01.10.05	Ativo de direito uso	16.871	16.069
1.02.03	Imobilizado	542.167	535.283
1.02.03.01	Imobilizado em Operação	279.292	275.141
1.02.03.01.01	Imobilizado em Operação	300.147	300.194
1.02.03.01.02	Perda Estimada por Redução ao Valor Recuperável do Imobilizado	-20.855	-25.053
1.02.03.03	Imobilizado em Andamento	262.875	260.142
1.02.04	Intangível	75.498	79.048
1.02.04.01	Intangíveis	-15.677	-15.488
1.02.04.01.02	Software	656	449
1.02.04.01.03	Outros Intangíveis	1.197	957
1.02.04.01.06	Perda Estimada por Redução ao Valor Recuperável do Intangível	-17.530	-16.894
1.02.04.02	Goodwill	91.175	94.536
1.02.04.02.01	Mais valia de carteira de clientes	23.527	26.888
1.02.04.02.03	Goodwill	67.648	67.648

DFs Consolidadas / Balanço Patrimonial Passivo**(Reais Mil)**

Código da Conta	Descrição da Conta	Trimestre Atual 30/06/2024	Exercício Anterior 31/12/2023
2	Passivo Total	1.316.979	1.300.366
2.01	Passivo Circulante	295.181	296.283
2.01.01	Obrigações Sociais e Trabalhistas	35.454	31.852
2.01.01.01	Obrigações Sociais	4.407	5.384
2.01.01.02	Obrigações Trabalhistas	31.047	26.468
2.01.02	Fornecedores	71.354	75.981
2.01.02.01	Fornecedores Nacionais	69.538	74.787
2.01.02.02	Fornecedores Estrangeiros	1.816	1.194
2.01.03	Obrigações Fiscais	25.519	20.730
2.01.03.01	Obrigações Fiscais Federais	16.893	12.735
2.01.03.01.01	Imposto de Renda e Contribuição Social a Pagar	8.388	3.731
2.01.03.01.02	Outros Impostos Federais	8.505	9.004
2.01.03.02	Obrigações Fiscais Estaduais	8.510	7.911
2.01.03.02.01	Obrigações Fiscais Estaduais	8.510	7.911
2.01.03.03	Obrigações Fiscais Municipais	116	84
2.01.04	Empréstimos e Financiamentos	84.501	82.746
2.01.04.01	Empréstimos e Financiamentos	84.501	82.746
2.01.04.01.01	Em Moeda Nacional	16.998	14.581
2.01.04.01.02	Em Moeda Estrangeira	67.503	68.165
2.01.05	Outras Obrigações	71.426	78.047
2.01.05.02	Outros	71.426	78.047
2.01.05.02.01	Dividendos e JCP a Pagar	12.213	24.881
2.01.05.02.04	Demais Contas a Pagar	55.606	49.559
2.01.05.02.06	Obrigações de arrendamento	3.607	3.607
2.01.06	Provisões	6.927	6.927
2.01.06.01	Provisões Fiscais Previdenciárias Trabalhistas e Cíveis	6.927	6.927
2.01.06.01.05	Provisão para Benefícios Pós Emprego	6.927	6.927
2.02	Passivo Não Circulante	242.861	234.277
2.02.01	Empréstimos e Financiamentos	69.151	59.551
2.02.01.01	Empréstimos e Financiamentos	69.151	59.551
2.02.01.01.01	Em Moeda Nacional	69.151	59.551
2.02.02	Outras Obrigações	31.781	33.034
2.02.02.02	Outros	31.781	33.034
2.02.02.02.03	Impostos, Taxas e Contribuições a Recolher	13.677	14.477
2.02.02.02.05	Obrigações com pessoal	4.506	5.930
2.02.02.02.07	Obrigações de arrendamento	13.598	12.627
2.02.04	Provisões	141.929	141.692
2.02.04.01	Provisões Fiscais Previdenciárias Trabalhistas e Cíveis	70.493	68.817
2.02.04.01.01	Provisões Fiscais	811	777
2.02.04.01.02	Provisões Previdenciárias e Trabalhistas	60.972	59.409
2.02.04.01.04	Provisões Cíveis	8.710	8.631
2.02.04.02	Outras Provisões	71.436	72.875
2.02.04.02.04	Provisão para desmobilização de mina	10.405	11.756
2.02.04.02.06	Provisões para Benefício Pós Emprego	61.031	61.119
2.03	Patrimônio Líquido Consolidado	778.937	769.806

DFs Consolidadas / Balanço Patrimonial Passivo**(Reais Mil)**

Código da Conta	Descrição da Conta	Trimestre Atual 30/06/2024	Exercício Anterior 31/12/2023
2.03.01	Capital Social Realizado	438.082	438.082
2.03.02	Reservas de Capital	87.823	84.891
2.03.02.05	Ações em Tesouraria	-1.121	-590
2.03.02.07	Subvenção para Investimento	88.944	85.481
2.03.04	Reservas de Lucros	256.608	256.661
2.03.04.01	Reserva Legal	21.460	21.460
2.03.04.02	Reserva Estatutária	21.460	21.460
2.03.04.05	Reserva de Retenção de Lucros	213.688	213.741
2.03.05	Lucros/Prejuízos Acumulados	6.196	0
2.03.08	Outros Resultados Abrangentes	-9.937	-9.937
2.03.09	Participação dos Acionistas Não Controladores	165	109

DFs Consolidadas / Demonstração do Resultado**(Reais Mil)**

Código da Conta	Descrição da Conta	Trimestre Atual 01/04/2024 à 30/06/2024	Acumulado do Atual Exercício 01/01/2024 à 30/06/2024	Igual Trimestre do Exercício Anterior 01/04/2023 à 30/06/2023	Acumulado do Exercício Anterior 01/01/2023 à 30/06/2023
3.01	Receita de Venda de Bens e/ou Serviços	276.460	543.126	259.585	555.961
3.02	Custo dos Bens e/ou Serviços Vendidos	-218.576	-429.793	-192.671	-405.523
3.03	Resultado Bruto	57.884	113.333	66.914	150.438
3.04	Despesas/Receitas Operacionais	-36.210	-86.730	-64.195	-116.302
3.04.01	Despesas com Vendas	-28.824	-53.857	-35.072	-59.432
3.04.02	Despesas Gerais e Administrativas	-26.264	-49.332	-30.515	-54.245
3.04.04	Outras Receitas Operacionais	25.807	31.404	6.577	11.052
3.04.05	Outras Despesas Operacionais	-6.929	-14.945	-5.185	-13.677
3.05	Resultado Antes do Resultado Financeiro e dos Tributos	21.674	26.603	2.719	34.136
3.06	Resultado Financeiro	-5.452	-7.286	-2.097	-5.034
3.06.01	Receitas Financeiras	14.800	23.407	15.206	28.175
3.06.02	Despesas Financeiras	-20.252	-30.693	-17.303	-33.209
3.07	Resultado Antes dos Tributos sobre o Lucro	16.222	19.317	622	29.102
3.08	Imposto de Renda e Contribuição Social sobre o Lucro	-4.532	-7.386	527	-5.947
3.08.01	Corrente	-6.150	-10.240	-2.108	-13.336
3.08.02	Diferido	1.618	2.854	2.635	7.389
3.09	Resultado Líquido das Operações Continuadas	11.690	11.931	1.149	23.155
3.11	Lucro/Prejuízo Consolidado do Período	11.690	11.931	1.149	23.155
3.11.01	Atribuído a Sócios da Empresa Controladora	11.689	119.278	1.133	23.123
3.11.02	Atribuído a Sócios Não Controladores	1	3	16	32
3.99	Lucro por Ação - (Reais / Ação)				
3.99.01	Lucro Básico por Ação				
3.99.01.01	ON	0	0	0,0184	0,3747
3.99.02	Lucro Diluído por Ação				
3.99.02.01	ON	0,1896	0,1935	0,0184	0,3747

DFs Consolidadas / Demonstração do Resultado Abrangente**(Reais Mil)**

Código da Conta	Descrição da Conta	Trimestre Atual 01/04/2024 à 30/06/2024	Acumulado do Atual Exercício 01/01/2024 à 30/06/2024	Igual Trimestre do Exercício Anterior 01/04/2023 à 30/06/2023	Acumulado do Exercício Anterior 01/01/2023 à 30/06/2023
4.01	Lucro Líquido Consolidado do Período	11.690	11.931	1.149	23.155
4.03	Resultado Abrangente Consolidado do Período	11.690	11.931	1.149	23.155
4.03.01	Atribuído a Sócios da Empresa Controladora	11.689	11.928	1.133	23.123
4.03.02	Atribuído a Sócios Não Controladores	1	3	16	32

DFs Consolidadas / Demonstração do Fluxo de Caixa (Método Indireto)**(Reais Mil)**

Código da Conta	Descrição da Conta	Acumulado do Atual Exercício 01/01/2024 à 30/06/2024	Acumulado do Exercício Anterior 01/01/2023 à 30/06/2023
6.01	Caixa Líquido Atividades Operacionais	52.843	11.879
6.01.01	Caixa Gerado nas Operações	49.407	59.775
6.01.01.01	Lucro antes do imposto de renda e contribuição social	19.317	29.102
6.01.01.03	Depreciação, amortização e exaustão	23.922	18.119
6.01.01.04	Resultado na baixa de ativos permanentes	1.155	636
6.01.01.05	Perda estimada em crédito de liquidação duvidosa	1.036	10.253
6.01.01.06	Provisão para riscos	1.676	-1.290
6.01.01.08	Encargos financeiros, var. monetária e cambial	5.472	6.158
6.01.01.13	Perda estimada para redução ao valor realizável líquido	1.827	1.420
6.01.01.14	Perda estimada para redução ao valor recuperável	-3.559	-1.868
6.01.01.16	Provisão para benefício pós-emprego	-88	-238
6.01.01.17	Provisão para desmobilização da mina	-1.351	-2.517
6.01.02	Variações nos Ativos e Passivos	3.436	-47.896
6.01.02.01	Contas a receber de clientes	-9.179	28.766
6.01.02.03	Estoques	-14.398	-14.925
6.01.02.04	Impostos a recuperar	43.724	-10.770
6.01.02.05	Depósitos judiciais	-4.601	194
6.01.02.07	Outros ativos	-9.701	3.565
6.01.02.08	Fornecedores	-5.639	7.616
6.01.02.10	Obrigações fiscais a recolher	-4.139	-4.232
6.01.02.11	Obrigações sociais e trabalhistas	2.178	3.710
6.01.02.12	Outros passivos	6.047	-54.058
6.01.02.14	Imposto de renda e contribuição social pagos	-856	-7.762
6.02	Caixa Líquido Atividades de Investimento	-44.498	-94.430
6.02.03	Aquisição de imobilizado e intangível	-23.998	-94.430
6.02.05	Recebíveis de Alienação de Imóveis	-20.500	0
6.03	Caixa Líquido Atividades de Financiamento	-15.637	19.735
6.03.01	Capitação de empréstimos e financiamentos	201.410	61.794
6.03.02	Amortização de empréstimos e financiamentos	-200.111	-21.923
6.03.03	Dividendos e JCP Pagos	-14.597	-17.992
6.03.07	Operações com arrendamento	-1.808	-1.728
6.03.08	Ações em Tesouraria	-531	-416
6.05	Aumento (Redução) de Caixa e Equivalentes	-7.292	-62.816
6.05.01	Saldo Inicial de Caixa e Equivalentes	16.539	112.469
6.05.02	Saldo Final de Caixa e Equivalentes	9.247	49.653

DFs Consolidadas / Demonstração das Mutações do Patrimônio Líquido / DMPL - 01/01/2024 à 30/06/2024**(Reais Mil)**

Código da Conta	Descrição da Conta	Capital Social Integralizado	Reservas de Capital, Opções Outorgadas e Ações em Tesouraria	Reservas de Lucro	Lucros ou Prejuízos Acumulados	Outros Resultados Abrangentes	Patrimônio Líquido	Participação dos Não Controladores	Patrimônio Líquido Consolidado
5.01	Saldos Iniciais	438.082	-590	342.142	0	-9.937	769.697	109	769.806
5.02	Ajustes de Exercícios Anteriores	0	0	0	0	0	0	0	0
5.03	Saldos Iniciais Ajustados	438.082	-590	342.142	0	-9.937	769.697	109	769.806
5.04	Transações de Capital com os Sócios	0	-531	3.410	-5.732	0	-2.853	53	-2.800
5.04.01	Aumentos de Capital	0	-531	0	0	0	-531	0	-531
5.04.07	Juros sobre Capital Próprio	0	0	0	-2.269	0	-2.269	0	-2.269
5.04.08	Subvenção para Investimentos	0	0	3.463	-3.463	0	0	0	0
5.04.09	Ganho/perda no investimento após aumento de capital em controladas	0	0	-53	0	0	-53	53	0
5.05	Resultado Abrangente Total	0	0	0	11.928	0	11.928	3	11.931
5.05.01	Lucro Líquido do Período	0	0	0	11.928	0	11.928	3	11.931
5.06	Mutações Internas do Patrimônio Líquido	0	0	0	0	0	0	0	0
5.07	Saldos Finais	438.082	-1.121	345.552	6.196	-9.937	778.772	165	778.937

DFs Consolidadas / Demonstração das Mutações do Patrimônio Líquido / DMPL - 01/01/2023 à 30/06/2023**(Reais Mil)**

Código da Conta	Descrição da Conta	Capital Social Integralizado	Reservas de Capital, Opções Outorgadas e Ações em Tesouraria	Reservas de Lucro	Lucros ou Prejuízos Acumulados	Outros Resultados Abrangentes	Patrimônio Líquido	Participação dos Não Controladores	Patrimônio Líquido Consolidado
5.01	Saldos Iniciais	438.082	-174	245.767	0	-7.487	676.188	110	676.298
5.02	Ajustes de Exercícios Anteriores	0	0	0	0	0	0	0	0
5.03	Saldos Iniciais Ajustados	438.082	-174	245.767	0	-7.487	676.188	110	676.298
5.04	Transações de Capital com os Sócios	0	-416	2.960	-7.772	0	-5.228	0	-5.228
5.04.04	Ações em Tesouraria Adquiridas	0	-416	0	0	0	-416	0	-416
5.04.07	Juros sobre Capital Próprio	0	0	0	-4.812	0	-4.812	0	-4.812
5.04.08	Subvenção para investimentos	0	0	2.960	-2.960	0	0	0	0
5.05	Resultado Abrangente Total	0	0	0	23.123	0	23.123	32	23.155
5.05.01	Lucro Líquido do Período	0	0	0	23.123	0	23.123	32	23.155
5.06	Mutações Internas do Patrimônio Líquido	0	0	0	0	0	0	0	0
5.07	Saldos Finais	438.082	-590	248.727	15.351	-7.487	694.083	142	694.225

DFs Consolidadas / Demonstração de Valor Adicionado**(Reais Mil)**

Código da Conta	Descrição da Conta	Acumulado do Atual Exercício 01/01/2024 à 30/06/2024	Acumulado do Exercício Anterior 01/01/2023 à 30/06/2023
7.01	Receitas	682.798	666.479
7.01.01	Vendas de Mercadorias, Produtos e Serviços	662.532	677.555
7.01.02	Outras Receitas	21.302	-785
7.01.04	Provisão/Reversão de Créds. Liquidação Duvidosa	-1.036	-10.291
7.02	Insumos Adquiridos de Terceiros	-489.499	-480.503
7.02.01	Custos Prods., Mercs. e Servs. Vendidos	-371.280	-383.059
7.02.02	Materiais, Energia, Servs. de Terceiros e Outros	-117.384	-96.640
7.02.04	Outros	-835	-804
7.03	Valor Adicionado Bruto	193.299	185.976
7.04	Retenções	-23.922	-18.119
7.04.01	Depreciação, Amortização e Exaustão	-23.922	-18.119
7.05	Valor Adicionado Líquido Produzido	169.377	167.857
7.06	Vlr Adicionado Recebido em Transferência	24.189	29.063
7.06.02	Receitas Financeiras	23.407	28.175
7.06.03	Outros	782	888
7.07	Valor Adicionado Total a Distribuir	193.566	196.920
7.08	Distribuição do Valor Adicionado	193.566	196.920
7.08.01	Pessoal	103.413	99.096
7.08.01.01	Remuneração Direta	68.027	65.867
7.08.01.02	Benefícios	29.711	28.461
7.08.01.03	F.G.T.S.	5.675	4.768
7.08.02	Impostos, Taxas e Contribuições	26.760	22.743
7.08.02.01	Federais	35.336	22.951
7.08.02.02	Estaduais	-10.653	-1.841
7.08.02.03	Municipais	2.077	1.633
7.08.03	Remuneração de Capitais de Terceiros	51.462	51.926
7.08.03.01	Juros	30.693	33.220
7.08.03.02	Aluguéis	20.769	18.706
7.08.04	Remuneração de Capitais Próprios	11.931	23.155
7.08.04.01	Juros sobre o Capital Próprio	2.269	4.812
7.08.04.03	Lucros Retidos / Prejuízo do Período	9.659	18.311
7.08.04.04	Part. Não Controladores nos Lucros Retidos	3	32

Comentário do Desempenho

Éternit

Release de Resultados **2T24**

Videoconferência:

Quarta-feira, 7 de agosto de 2024
15h00 (BRT) | 14h00 (EDT)

Webcast:

[Clique para participar](#)



Sumário

Destaques	1
Mensagem da Administração	2
Principais Indicadores	3
Conjuntura e Mercado	4
Desempenho Operacional	5
Segmento Fibrocimento	5
Segmento Mineral Crisotila	6
Segmento Telhas de Concreto	6
Desempenho Financeiro Consolidado	7
Receita Líquida	7
Custo dos Produtos e Mercadorias Vendidos	8
Lucro Bruto	8
EBITDA	9
Resultado Financeiro	11
Lucro Líquido	12
Endividamento	12
Dívida Concursal	13
Recuperação Judicial	14
Gestão Estratégica e Investimentos	13
Mercado de Capitais	16
Eventos Subsequentes	16
Anexos	17

Comentário do Desempenho



São Paulo, 6 de agosto de 2024 – Eternit S.A. – em Recuperação Judicial (B3: ETER3, "Eternit" ou "Companhia") anuncia hoje os resultados do 2º trimestre de 2024. As informações operacionais e financeiras da Companhia, exceto quando indicado ao contrário, são apresentadas em milhares de reais, com base em números consolidados, elaboradas de acordo com as normas contábeis brasileiras, notadamente a Lei nº 6.404/76 e os pronunciamentos emitidos pelo Comitê de Pronunciamentos Contábeis ("CPC") e aprovados pela Comissão de Valores Mobiliários ("CVM") e devem ser lidas em conjunto com as demonstrações contábeis e notas explicativas para o trimestre findo em 30 de junho de 2024. Informamos que, todas as comparações realizadas neste release levam em consideração o 2º trimestre de 2023, exceto quando especificado ao contrário.

Eternit avança rumo ao fim da Recuperação Judicial e apresenta melhoria operacional no trimestre

Destaques

MARKET CAP (30/06/2024)

R\$ 365 milhões

COTAÇÃO DE FECHAMENTO (30/06/2024)

R\$ 5,91

QUANTIDADE DE AÇÕES (30/06/2024)

61.776.575

FREE FLOAT

99,36%

Desempenho 2T24/2T23



Vendas de telhas de fibrocimento de **153 mil toneladas** (+10%)



Vendas de sistemas construtivos de **6,1 mil toneladas** (+31%)



Receita Líquida de **R\$ 276 milhões** (+7%)



EBITDA Recorrente de **R\$ 16 milhões** e Margem de **6%**



Lucro Líquido de **R\$ 12 milhões** (+ R\$ 11 milhões)



Declaração de JCP de **R\$ 2,3 milhões**



Mensagem da Administração

O segundo trimestre de 2024 foi marcado pelo melhor desempenho operacional da Companhia frente ao trimestre anterior. A retomada das vendas no 2T24 em relação ao 1T24 foi observada em todos os segmentos de atuação da Eternit, com destaque para o segmento de fibrocimento, que apresentou crescimento no volume de telhas de fibrocimento de 5%.

Em relação às exportações do mineral crisotila, o volume de vendas totalizou 41 mil toneladas no 2T24, crescimento de 6% frente ao 1T24, resultando um Lucro Bruto de R\$ 37,6 milhões, superior em 38% o resultado alcançado no trimestre anterior.

Consequência da retomada de vendas no período, a Receita Líquida atingiu R\$ 276 milhões no trimestre, crescimento de 7% frente ao 2T23 e 4% em relação ao 1T24. O EBITDA Recorrente alcançou R\$ 16 milhões, mantendo-se praticamente ao mesmo patamar do resultado auferido no trimestre anterior, e o Lucro Líquido totalizou R\$ 12 milhões no período.

Em 24 de julho de 2024, o Ministério Público do Estado de São Paulo se manifestou favoravelmente à homologação do Primeiro Aditamento do Plano de Recuperação Judicial, aprovado pelos credores trabalhistas em 14 de maio de 2024, e ao encerramento da Recuperação Judicial da Companhia. Assim, a Companhia aguarda sentença do Juiz da 2ª Vara de Falências e Recuperações Judiciais da Comarca de São Paulo/SP quanto ao encerramento do processo de Recuperação Judicial.

Cumprindo o planejamento de *ramp up* de produção, a nova unidade de fibrocimento de Caucaia/CE produziu cerca de 13,5 mil toneladas no 2T24, atingindo 67% da capacidade instalada. A nova unidade fortalece a posição do Grupo Eternit nos mercados das regiões norte e nordeste do país.

Em reunião realizada em 06/08/2024, o Conselho de Administração da Companhia aprovou o pagamento de JCP relativo aos resultados do 2T24, no montante de R\$ 2,3 milhões, com pagamento para 30/09/2024, seguindo a política de Dividendos e Juros sobre Capital Próprio da Companhia.

Por fim, a Companhia reafirma que tem como principal foco de atuação a rentabilização dos investimentos estratégicos realizados nos últimos 3 anos, com controle de custos e despesas e disciplina na alocação de recursos para novos investimentos.

Comentário do Desempenho



Principais Indicadores

Consolidado - R\$ mil	2T24	2T23	Var. %	1T24	Var. %	1S24	1S23	Var. %
Receita bruta de vendas	336.758	316.883	6,3	325.408	3,5	662.167	677.159	(2,2)
Receita líquida	276.460	259.585	6,5	266.666	3,7	543.126	555.961	(2,3)
Lucro bruto	57.884	66.914	(13,5)	55.449	4,4	113.333	150.438	(24,7)
Margem bruta	21%	26%	- 5 p.p.	21%	-	21%	27%	- 6 p.p.
Lucro líquido do exercício	11.690	1.149	917,4	241	-	11.931	23.155	(48,5)
Margem líquida	4%	0%	4 p.p.	0%	4 p.p.	2%	4%	- 2 p.p.
Lucro (Prejuízo) líquido recorrente	(342)	3.864	-	413	-	69	27.001	(99,7)
Margem líquida recorrente	0%	1%	- 1 p.p.	0%	-	0%	5%	- 5 p.p.
EBITDA CVM 156/22	33.830	11.574	192,3	16.695	102,6	50.525	52.255	(3,3)
Margem EBITDA CVM156/22	12%	4%	8 p.p.	6%	6 p.p.	9%	9%	-
EBITDA recorrente	15.598	15.688	(0,6)	16.955	(8,0)	32.553	58.082	(44,0)
Margem EBITDA recorrente	6%	6%	-	6%	-	6%	10%	- 4 p.p.



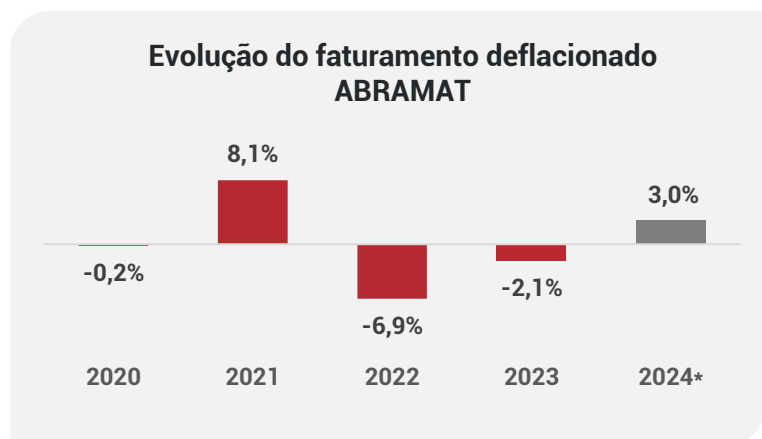
Conjuntura e Mercado

As expectativas do mercado reportadas no Relatório Focus¹ do BCB preveem para o ano um crescimento do PIB de 2,15%, com inflação medida pelo IPCA de 4,05% e a manutenção da taxa SELIC em 10,50% a.a. no fechamento de 2024.

O endividamento das famílias permaneceu em 78,80%² em junho de 2024, semelhante ao resultado de maio deste ano. De acordo com a Confederação Nacional do Comércio de Bens, Serviços e Turismo (CNC), esse resultado revela que, após três meses de alta, as famílias estabilizaram sua demanda por crédito, receosas do incremento nas dívidas atrasadas. Por outro lado, em relação às famílias com renda até três salários mínimos, segmento relevante na demanda interna dos produtos da Companhia, o endividamento voltou a subir e atingiu 81,30%² em junho de 2024, afetando a capacidade de consumo. Adicionalmente, a inflação de alimentos e bebidas, cujo IPCA setorial³ acumulou crescimento de 4,6% nos seis primeiros meses de 2024, também contribuindo para a redução da disponibilidade de renda das famílias.

Em relação ao setor de material de construção, os dados apresentados pela ABRAMAT⁴ indicaram que o faturamento deflacionado da indústria em junho de 2024 apresentou crescimento de 1,2% frente ao mesmo período de 2023. Adicionalmente, em relação ao mês anterior, também houve aumento de 0,4%, sinalizando alguma recuperação do mercado.

A Associação revisou a sua projeção e prevê um crescimento de 3,0%⁴ para o ano de 2024, frente ao prognóstico anterior de 2,0%, fruto de uma trajetória de recuperação e fortalecimento, decorrente das iniciativas da retomada de obras, desdobramentos da Reforma Tributária e do programa Nova Indústria Brasil, nos temas de infraestrutura, saneamento, moradia e mobilidade.



*Estimativa ABRAMAT

1 Relatório Focus – 22/07/2024

2 Pesquisa (PEIC): Confederação Nacional do Comércio de Bens, Serviços e Turismo (CNC) – 04/07/2024

3 Estatística IPCA Setorial: Instituto Brasileiro de Geografia e Estatística (IBGE) – período de jan/24 – jun/24

4 Faturamento das Indústrias de Materiais para Construção (ABRAMAT) – índice de junho/2024

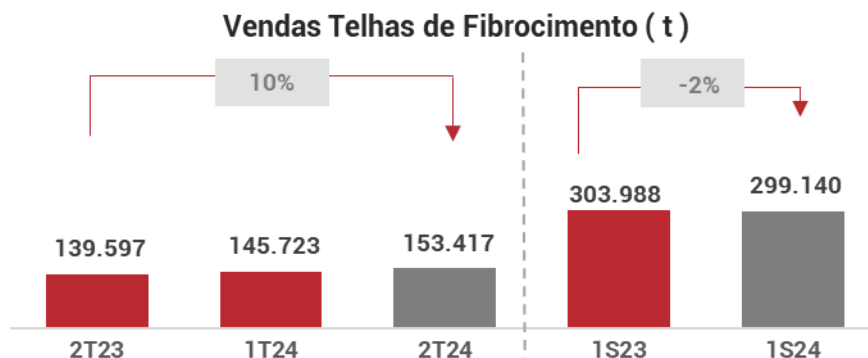
Comentário do Desempenho

Desempenho Operacional

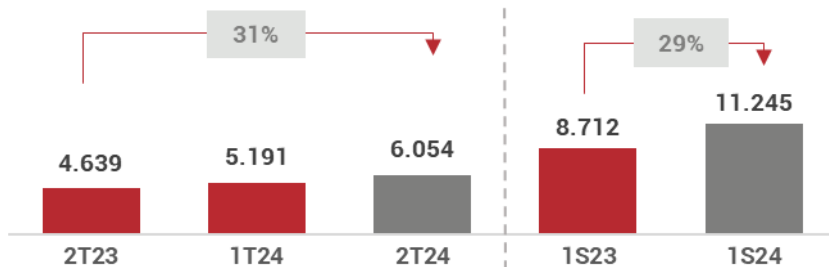
Segmento Fibrocimento

Telhas

As vendas de telhas de fibrocimento totalizaram **153 mil toneladas** no **2T24**, aumento de 10% frente ao mesmo período de 2023 e 5% em relação ao trimestre anterior. No **acumulado do ano**, as vendas totalizaram cerca de **299 mil toneladas**, queda de 2% frente ao 1S23, fruto da desaceleração da demanda observada a partir do 1T24.



Vendas de Sistemas Construtivos (t)



Sistemas Construtivos

As vendas de placas e painéis cimentícios totalizaram **6,1 mil toneladas** no **2T24**, representando um crescimento expressivo de 31% frente ao 2T23. Adicionalmente, na comparação com o 1T24, o crescimento observado foi de 17%. No **1S24**, as vendas foram de cerca de **11 mil toneladas**, superando em 29% o mesmo período de 2023.

O segmento de fibrocimento encerrou o **2T24** com uma **margem bruta** de **12%**, um recuo de 8 p.p. frente ao 2T23, consequência da retração de 6% no preço médio praticado no período, com impacto na margem de contribuição, e à baixa ocupação da capacidade instalada após as ampliações, equivalente no período a 54%, acarretando um aumento no custo fixo unitário de 8%.

Em relação ao 1T24, a margem bruta no 2T24 recuou 3 p.p., basicamente pela redução de 2% no preço, sendo que o custo fixo unitário permaneceu estável, visto que não houve alteração na configuração industrial no período.

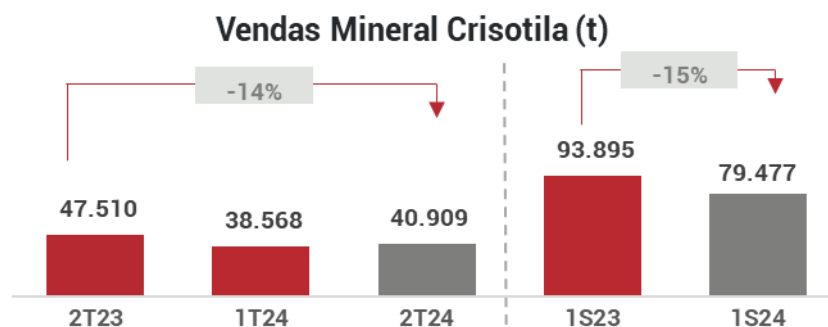
Fibrocimento - R\$ mil	2T24	2T23	Var. %	1T24	Var. %	1S24	1S23	Var. %
Receita líquida	180.189	170.753	5,5	184.591	(2,4)	364.780	370.113	(1,4)
Lucro bruto	22.165	34.086	(16,8)	28.345	(21,8)	50.510	80.943	(37,6)
Margem bruta	12%	20%	- 8 p.p.	15%	- 3 p.p.	14%	22%	- 8 p.p.

Comentário do Desempenho



Segmento Mineral Crisotila

Foram exportadas aproximadamente **41 mil toneladas** de fibra crisotila no **2T24**, queda de 14% em relação ao 2T23 e aumento de 6% frente ao 1T24. No **1S24**, o volume exportado totalizou cerca de **79 mil toneladas**, redução de 15% frente ao 1S23. A redução no volume de exportações se deve à limitação na produção decorrente da menor disponibilidade de equipamentos de mineração.



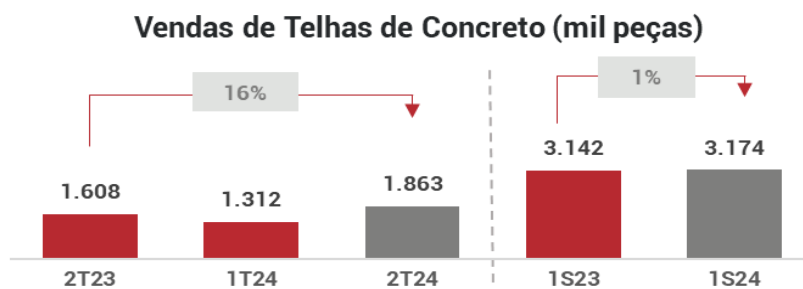
No **2T24**, a **margem bruta** das exportações atingiu **42%**, superior em 1 p.p. frente ao 2T23 e 7 p.p. em relação ao 1T24. Fruto da elevação dos preços de exportação em dólar, em função do *mix* de produtos, associada à desvalorização do Real no período, o Lucro Bruto totalizou R\$ 37,6 MM, 11% acima do 2T23 e 38% acima do 1T24. No **1S24**, a margem bruta alcançou **39%**, recuo de 2 p.p. frente ao 1S23, ressaltando-se que a margem bruta unitária apresentou uma elevação de 10%.

Toda produção da fibra crisotila é destinada ao mercado externo, atividade amparada na Lei do Estado de Goiás nº 20.514, de 16/07/2019.

Mineral Crisotila - R\$ mil	2T24	2T23	Var. %	1T24	Var. %	1S24	1S23	Var. %
Receita líquida	90.370	82.253	9,9	78.025	15,8	168.395	173.406	(2,9)
Lucro bruto	37.587	33.756	11,3	27.318	37,6	64.905	70.632	(8,1)
Margem bruta	42%	41%	1 p.p.	35%	7 p.p.	39%	41%	- 2 p.p.

Segmento Telhas de Concreto

No **2T24**, o segmento de telhas de concreto registrou um volume de vendas de **1,9 milhão** de peças, aumento de 16% quando comparado com o 2T23 e 42% em relação ao 1T24. No **1S24**, o volume de vendas apresentou um crescimento de 1%, totalizando **3,2 milhões** de telhas.



A **margem bruta** apurada no **2T24** foi de **6%**, inferior em 28 p.p. frente ao 2T23 e 10 p.p. em relação ao 1T24, devido, principalmente, ao recuo dos preços médios em, respectivamente, 10% e 7%, e ao elevado custo fixo unitário decorrente do baixo nível de ocupação da capacidade produtiva no período. No **acumulado do ano**, a **margem bruta** atingiu **10%**, recuo de 16 p.p. quando comparada com o mesmo período de 2023.

Comentário do Desempenho



Telhas Concreto - R\$ mil	2T24	2T23	Var. %	1T24	Var. %	1S24	1S23	Var. %
Receita líquida	5.354	5.102	4,9	3.997	33,9	9.351	9.891	(5,5)
Lucro bruto	321	1.740	(81,5)	640	(49,8)	961	2.605	(63,1)
Margem bruta	6%	34%	- 28 p.p.	16%	- 10 p.p.	10%	26%	- 16 p.p.

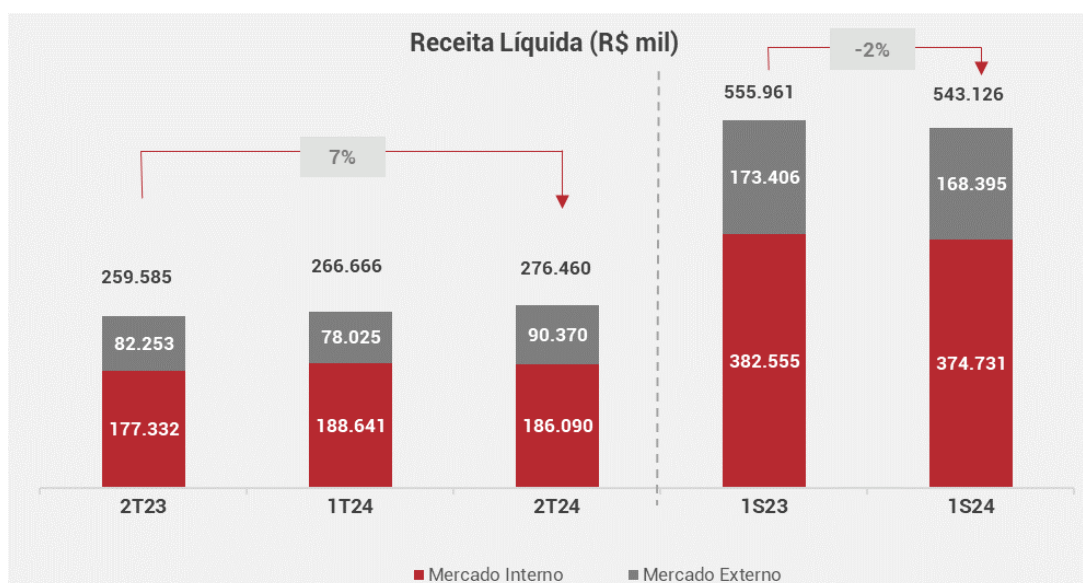
Desempenho Financeiro Consolidado

Receita Líquida

No **2T24**, a Receita Líquida somou cerca de **R\$ 276 milhões**, crescimento de 7% frente ao 2T23 e 4% em relação ao 1T24, com o segmento de fibrocimento, *core business* da Companhia, respondendo por 67% do faturamento.

No âmbito do mercado interno, no **2T24**, a Receita Líquida totalizou **R\$ 186 milhões**, crescimento de 5% em relação ao 2T23, reflexo do aumento no volume de vendas do segmento de fibrocimento, principalmente, com a partida da nova unidade de Caucaia-CE. No **acumulado do ano**, a Receita Líquida somou **375 milhões**, recuo de 2% frente ao 1S23, em decorrência da redução de 4% no preço médio de fibrocimento no período.

Em relação ao mercado externo, as exportações de fibra de crisotila no **2T24** somaram cerca de **R\$ 90 milhões**, crescimento de 10% em relação ao 2T23 e 16% frente ao 1T24, fruto da elevação do preço *ex-works* da fibra em decorrência do *mix* de produtos comercializados no período e da desvalorização do Real frente ao dólar. No **1S24**, a Receita Líquida totalizou **R\$ 168 milhões**, inferior em 3% quando comparada com o mesmo período de 2023, em decorrência do menor volume de exportações no período.



Comentário do Desempenho



Custo dos Produtos e Mercadorias Vendidos

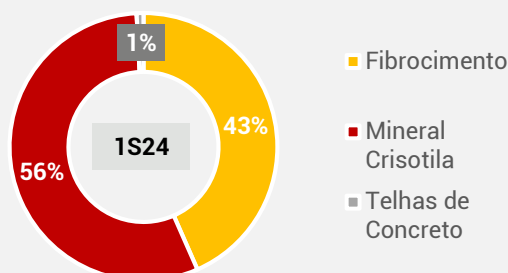
No **2T24**, a margem bruta de **21%** manteve-se no mesmo patamar do trimestre anterior, apesar de registrar um recuo de 5 p.p. em relação ao 2T23. No **1S24**, a margem bruta alcançou **21%**, recuo de 6 p.p. frente ao mesmo período de 2023

A retração observada na margem bruta em 2024, no comparativo com o desempenho no exercício de 2023, é consequência, principalmente, do nível de ocupação da capacidade instalada (54%) e do recuo nos preços do segmento do fibrocimento.

Consolidado - R\$ mil	2T24	2T23	Var. %	1T24	Var. %	1S24	1S23	Var. %
Receita líquida	276.460	259.585	6,5	266.666	3,7	543.126	555.961	(2,3)
Custo dos produtos e mercadorias vendidos	(218.576)	(192.671)	13,4	(211.217)	3,5	(429.793)	(405.523)	6,0
Lucro bruto	57.884	66.914	(13,5)	55.449	4,4	113.333	150.438	(24,7)
Margem bruta	21%	26%	- 5 p.p.	21%	-	21%	27%	- 6 p.p.

Lucro Bruto

No **2T24**, o lucro bruto foi de **R\$ 58 milhões**, aumento de 4% em relação ao 1T24 e queda de 14% frente ao 2T23, reflexo da queda do desempenho do segmento de fibrocimento em 2024. No **1S24**, o lucro bruto alcançou **R\$ 113 milhões**, redução de 25% em relação ao mesmo período de 2023.



Despesas com Vendas

No **2T24**, as despesas com vendas somaram **R\$ 29 milhões** redução de R\$ 6,3 milhões frente ao 2T23, em consequência da constituição, no 2T23, de provisão de cerca de R\$ 5,6 milhões a título de PECLD sobre a carteira de recebíveis de exportação. Pela mesma razão, as despesas com vendas no **1S24** totalizaram **R\$ 54 milhões**, redução de 9% em relação ao mesmo período de 2023.

Quando as despesas com vendas são avaliadas em relação à receita líquida, nota-se que no 2T24, e ao longo do 1S24, as despesas comerciais mantiveram-se no patamar de 10%.

Comentário do Desempenho



Consolidado - R\$ mil	2T24	2T23	Var. %	1T24	Var. %	1S24	1S23	Var. %
Receita Líquida	276.460	259.585	6,5	266.666	3,7	543.126	555.961	(2,3)
Despesas com vendas	28.824	35.072	(17,8)	25.033	15,1	53.857	59.432	(9,4)
% da Receita Líquida	10%	14%	- 4 p.p.	9%	1 p.p.	10%	11%	- 1 p.p.

Despesas Gerais e Administrativas

As despesas gerais e administrativas somaram **R\$ 26 milhões** no **2T24**, redução de R\$ 4,2 milhões (-14%) em relação ao 2T23. No **1S24**, as despesas gerais e administrativas totalizaram **R\$ 49 milhões**, redução de 9% em relação ao 1S23.

Consolidado - R\$ mil	2T24	2T23	Var. %	1T24	Var. %	1S24	1S23	Var. %
Despesas com vendas	28.824	35.072	(17,8)	25.033	15,1	53.857	59.432	(9,4)
Despesas gerais e administrativas (1)	26.264	30.515	(13,9)	23.068	13,9	49.332	54.245	(9,1)
Outras (receitas) despesas operacionais	(18.878)	(1.392)	-	2.419	-	(16.459)	2.625	-
Total das despesas operacionais	36.210	64.195	(43,6)	50.520	(28,3)	86.730	116.302	(25,4)

(1) Contempla Remuneração da Administração

Outras (Receitas)/Despesas Operacionais

As outras (receitas)/despesas operacionais totalizaram uma receita de **R\$ 19 milhões** no **2T24**, resultado favorecido pela venda de ativo imobilizado não operacional em abril, conforme Fato Relevante de 16/04/24, o que gerou um resultado positivo de R\$ 20 milhões no período. Pelo mesmo motivo, no **1S24**, as outras (receitas)/despesas operacionais somaram uma receita de **R\$ 16 milhões**.

Comentário do Desempenho



EBITDA

O EBITDA Recorrente² totalizou **R\$ 16 milhões** no **2T24**, mesmo resultado obtido no 2T23 e inferior em 8% ao desempenho do 1T24. Dessa forma, a margem EBITDA Recorrente² atingiu 6%, mantendo-se no mesmo patamar do resultado atingido no 2T23 e 1T24. No **acumulado do ano**, o EBITDA Recorrente² somou **R\$ 33 milhões** recuo de 44% frente ao 1S23.

Considerando os eventos não recorrentes, o EBITDA¹ atingiu **R\$ 34 milhões** no **2T24**, aumento de 192% em relação ao 2T23, reflexo da contabilização de R\$ 20 milhões decorrente da venda de ativo imobilizado não operacional no período. No **1S24**, o EBITDA¹ somou **R\$ 51 milhões**, recuo de 3% em relação ao 1S23.

Consolidado - R\$ mil	2T24	2T23	Var. %	1T24	Var. %	1S24	1S23	Var. %
Lucro líquido do período	11.690	1.149	917,4	241	-	11.931	23.155	(48,5)
Imposto de renda e contribuição social	4.532	(527)	-	2.854	58,8	7.386	5.947	24,2
Resultado financeiro líquido	5.452	2.097	160,0	1.834	197,3	7.286	5.034	44,7
Depreciação e amortização	12.156	8.855	37,3	11.766	3,3	23.922	18.119	32,0
EBITDA CVM 156/22¹	33.830	11.574	192,3	16.695	102,6	50.525	52.255	(3,3)
Eventos não recorrentes	(18.232)	4.114	-	260	-	(17.972)	5.827	-
Reestruturação	156	171	(8,7)	256	(39,0)	412	171	141,0
Despesas relativas a recuperação judicial	619	426	45,3	407	52,1	1.026	829	23,8
Despesas relativas a descontinuidade de unidades	-	112	(100,0)	306	(100,0)	306	127	140,9
Receita relativa a créditos extemporâneos	(131)	(1.427)	(90,8)	(1.631)	(92,0)	(1.762)	(1.427)	23,5
Vendas/baixas de bens do ativo imobilizado	(19.898)	54	-	-	-	(19.898)	650	-
Outros eventos não recorrentes	1.021	4.778	-	922	10,7	1.943	5.477	-
EBITDA Recorrente²	15.598	15.688	(0,6)	16.955	(8,0)	32.553	58.082	(44,0)
Margem EBITDA Recorrente	6%	6%	-	6%	-	6%	10%	- 4 p.p.

(1) EBITDA não contempla os ajustes de eventos não recorrentes.

(2) EBITDA Recorrente é um indicador utilizado pela Administração para analisar o desempenho econômico excluindo os eventos não

Comentário do Desempenho



Resultado Financeiro

No **2T24**, as receitas financeiras totalizaram **R\$ 97 mil**, redução de R\$ 900 mil em relação ao mesmo período de 2023, consequência da redução de disponibilidade de caixa em aplicações financeiras.

Em relação às despesas financeiras, no **2T24**, as despesas totalizaram **R\$ 4 milhões**, aumento de R\$ 1,5 milhão frente ao 2T23, impactada, principalmente, pelos juros referente às antecipações de recebíveis de exportação (ACE) e de financiamento bancário de longo prazo, dívidas contratadas para fazer frente ao projeto da nova fábrica de fibrocimento em Caucaia/CE.

Assim, no **2T24**, o resultado financeiro líquido após variação cambial e outras despesas totalizou uma despesa de **R\$ 5,5 milhões**, aumento de R\$ 3,4 milhões frente ao 2T23. Adicionalmente, o resultado financeiro líquido totalizou uma despesa de **R\$ 7,3 milhões** no **1S24**, elevação de R\$ 2,3 milhões em relação ao mesmo período de 2023.

Consolidado - R\$ mil	2T24	2T23	Var. %	1T24	Var. %	1S24	1S23	Var. %
Receitas financeiras	97	992	(90,2)	470	(79,4)	567	3.138	(81,9)
Aplicação Financeira	97	992	(90,2)	470	(79,4)	567	3.138	(81,9)
Despesas Financeiras	(3.955)	(2.424)	63,2	(3.683)	7,4	(7.638)	(3.613)	111,4
Juros da Dívida Concursal	(508)	(549)	(7,5)	(494)	2,8	(1.002)	(2.514)	(60,1)
Juros de Financiamento	(3.447)	(1.875)	83,8	(3.189)	8,1	(6.636)	(3.556)	86,6
Outras (1)	(1.019)	(663)	53,7	1.395	(173,0)	376	(3.556)	(110,6)
Líquido de variações cambiais	(575)	(2)	-	(16)	-	(591)	(1.003)	(41,1)
Resultado financeiro líquido	(5.452)	(2.097)	160,0	(1.834)	197,3	(7.286)	(5.034)	44,7

Comentário do Desempenho



Lucro Líquido

No **2T24**, o Lucro Líquido da Companhia totalizou **R\$ 11,7 milhões**, aumento de R\$ 10,5 milhões em relação ao 2T23 e de R\$ 11,9 milhões frente ao trimestre anterior, reflexo da contabilização de R\$ 20 milhões decorrente da venda de ativo imobilizado não operacional no período. No **1S24**, o Lucro Líquido somou **R\$ 12 milhões**, queda de 48,5% frente ao 1S23.

Excluídos os eventos não recorrentes, a Companhia registrou um Prejuízo Líquido Recorrente¹ de **R\$ 343 mil** no **2T24** frente a um Lucro Líquido Recorrente¹ de R\$ 3,9 milhões no 2T23. No acumulado do ano, o Lucro Líquido Recorrente¹ foi de **R\$ 69 mil**.

Consolidado - R\$ mil	2T24	2T23	Var. %	1T24	Var. %	1S24	1S23	Var. %
Lucro líquido do período	11.690	1.149	917,4	241	4.751	11.931	23.155	(48,5)
Margem líquida	4,2%	0%	4 p.p.	0%	4 p.p.	2%	4%	- 2 p.p.
Eventos não recorrentes	(18.232)	4.114	(543,2)	260	(308,9)	(17.972)	5.827	(408,4)
Reestruturação	156	171	(8,7)	256	(103,4)	412	171	141,0
Despesas relativas a recuperação judicial	619	426	45,3	407	(88,9)	1.026	829	23,8
Despesas relativas a descontinuidade de unidades	-	112	(100,0)	306	(132,7)	306	127	140,9
Receita relativa a créditos extemporâneos	(131)	(1.427)	(90,8)	(1.631)	(94,4)	(1.762)	(1.427)	23,5
Vendas/baixas de bens do ativo imobilizado	(19.898)	54	-	-	-	(19.898)	650	-
Outros eventos não recorrentes	1.021	4.778	(78,6)	922	(108,5)	1.943	5.477	(64,5)
Efeito IR/CSLL*	6.199	(1.399)	(543,2)	(89)	510,3	6.111	(1.981)	(408,4)
IRPJ/CSLL diferidos	-	-	-	-	-	-	-	-
Lucro/(Prejuízo) líquido recorrente ¹	(343)	3.864	(108,9)	413	(183,2)	69	27.001	(99,7)
Margem líquida	-0,1%	1%	- 1 p.p.	0,2%	-	0%	5%	- 5 p.p.

(1) Lucro/(Prejuízo) Líquido Recorrente é um indicador utilizado pela Companhia excluindo os eventos não recorrentes.

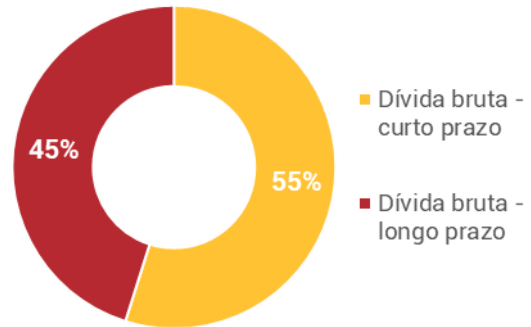
(*) Efeito do IR/CSLL (34%) sobre os eventos não recorrente.

Comentário do Desempenho

Endividamento

Em **30/06/2024**, a Eternit possuía um endividamento líquido de **R\$ 144 milhões**, aumento de 89% frente ao fechamento do 2T23 e 15% em relação ao fechamento do 1T24. O endividamento bruto no **2T24** totalizou cerca de **R\$ 154 milhões**, sendo constituído pelas seguintes linhas de créditos:

- (i) Linhas de longo prazo
 - a. Empréstimo contratado junto ao Banco da Amazônia - BASA (R\$ 27,6 milhões);
 - b. Empréstimo FINAME Materiais, contratado junto ao Banco Daycoval (R\$ 31,3 milhões);
 - c. CCE firmado junto ao Sofisa e Fibra (R\$ 27,3 milhões).
- (ii) Linha de Curto Prazo: Adiantamento Sobre Cambiais Entregues – ACE (R\$ 67,8 milhões).



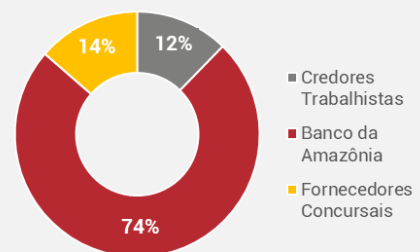
Dívida (Caixa) Líquido - R\$ mil	30/06/2024	30/06/2023	Var. %	31/12/2023	Var. %
Dívida bruta - curto prazo	84.501	69.073	22,3	82.746	2,1
Dívida bruta - longo prazo	69.151	56.828	21,7	59.551	16,7
Total da dívida bruta	153.652	125.901	22,0	142.297	8,0
(-) Disponibilidades	9.247	49.653	(81,4)	16.539	(44,1)
Dívida (Caixa) líquido	144.405	76.248	89,4	125.758	14,8

Dívida Concursal

No **2T24**, a Companhia realizou pagamentos no montante de **R\$ 1,7 milhão** aos credores concursais.

Assim, a dívida concursal em **30 de junho de 2024** totalizou cerca de **R\$ 37,3 milhões**, incluindo a parcela de US\$ 125 mil, convertida à taxa de R\$ 5,56: 1 USD, sendo:

- Credores Classe I: R\$ 4,6 milhões, referentes a novos créditos trabalhistas habilitados;
- Classe II: R\$ 27,6 milhões, relativo ao empréstimo contratado junto ao Banco da Amazônia para financiamento da unidade de Manaus (amortização mensal e juros pré-fixados de 7% a.a.);
- Credores Classes III e IV: R\$ 5,1 milhões, sendo que cerca de R\$ 4,2 milhões se referem a credores que não se apresentaram para recebimento, não mais incidindo juros sobre o saldo devedor.



Comentário do Desempenho



Classes	Saldo Aprovado no Plano RJ	Haircut	Dação	Novos Créditos Habilitados (Desabilitados)	Juros / Encargos	Pagamentos realizados	Saldo Final
Classe I - Credores Trabalhistas - R\$ mil	6.466	-	-	9.178	-	(11.068)	4.576
Classe II - Credores com Garantia Real - R\$ mil	36.225	-	-	-	12.418	(21.095)	27.548
Classe III - Credores Quirografários	-	-	-	-	-	-	-
Opção A - R\$ mil	107.672	(17.314)	(40.400)	(1.157)	3.570	(48.888)	3.483
Opção A - US\$ mil	953	-	-	(520)	1	(309)	125
Opção B - R\$ mil	84.097	(37.839)	-	-	3.242	(49.500)	-
Opção B - US\$ mil	1.696	(763)	-	-	5	(938)	-
Classe IV - Credores Microempresas - R\$ mil	4.612	-	-	11	71	(3.736)	958
Total em R\$ mil	239.072	(55.153)	(40.400)	8.032	19.301	(134.287)	36.565
Total em US\$ mil	2.649	(763)	-	(520)	6	(1.247)	125

Recuperação Judicial

Em 18 de outubro de 2023, a Companhia protocolizou petição ao Juízo da 2ª Vara de Falências e Recuperações Judicial da Comarca da Capital de São Paulo, solicitando homologação do Primeiro Aditamento ao Plano de Recuperação Judicial, o qual busca alterar o Plano de Recuperação Judicial homologado judicialmente em 30 de maio de 2019, exclusivamente, no que diz respeito aos credores concursais trabalhistas (Classe I). Adicionalmente, a Companhia também solicitou em referida petição que, com a homologação do Primeiro Aditamento ao Plano de Recuperação Judicial, seja na mesma decisão, decretado o encerramento da Recuperação Judicial.

Dando sequência ao processo de Recuperação Judicial, em 21 de novembro de 2023, em benefício da participação dos credores trabalhistas, as Recuperandas solicitaram a convocação de Assembleia Geral de Credores da classe trabalhista, na forma do artigo 36 da LRF, para exposição e deliberação do Primeiro Aditamento. O devido edital de convocação da Assembleia Geral de Credores da classe trabalhista foi publicado em 12 de abril de 2024, sendo realizada a Assembleia Geral de Credores da classe trabalhista em 14 de maio de 2024 e aprovado o Primeiro Aditamento pelos credores.

Ainda, em 24 de julho de 2024, o Ministério Público do Estado de São Paulo se manifestou, não se opondo à homologação do Primeiro Aditamento ao Plano de Recuperação Judicial do Grupo Eternit, aprovado pelos credores trabalhistas em 14 de maio de 2024, e não se opondo ao encerramento da Recuperação Judicial, de modo que, para os desdobramentos e encerramento da Recuperação Judicial, a Companhia aguarda apenas a sentença a ser proferida pelo Juiz da Recuperação Judicial a respeito da homologação do Primeiro Aditamento e o encerramento da Recuperação Judicial, considerando que já houve o transcurso do prazo legal previsto no art. 61 da Lei 11.101/2005 e que, como já atestado nos autos da Recuperação Judicial pelo Administrador Judicial, o Grupo Eternit vem cumprindo integralmente as obrigações previstas no Plano de Recuperação Judicial.

Gestão Estratégica e Investimentos

A Eternit manteve disciplina na execução do seu planejamento estratégico no ciclo 2021-2023, período no qual os investimentos da Companhia totalizaram cerca de R\$ 500 milhões, sendo destinados aos projetos estratégicos de expansão, a saber:

- **Nova unidade de fibrocimento em Caucaia-CE**

Implantação da fábrica de fibrocimento no Ceará, com capacidade inicial de 78 mil t/ano. A nova unidade foi idealizada para ser modelo em sustentabilidade, visando fortalecer a posição da Eternit no mercado do Norte/nordeste, tendo partido em dezembro/2023.

- **Confibra**

Aquisição da Confibra, unidade localizada na cidade de Hortolândia, no interior do estado de SP, maior mercado consumidor de telhas de fibrocimento no País. A aquisição representou um adicional na capacidade produtiva de cerca de 168 mil t/ano, sendo a operação concluída em agosto/2022.

- **Modernização das unidades de fibrocimento**

Modernização das unidades de fibrocimento, resultando na ampliação de capacidade das unidades do Rio de Janeiro e Goiânia, totalizando um adicional de 84 mil t/a, com projetos concluídos no 4T22.

- **Ampliação da unidade de Manaus**

Desgargalamento da unidade de Manaus, responsável pela produção de fibra sintética de polipropileno, insumo utilizado nas unidades de fibrocimento, resultando em capacidade final de 18 mil t/a (+50%). A conclusão do projeto está prevista para o 3T24.

- **Desenvolvimento da tecnologia de telhas solares**

Desenvolvimento da tecnologia para produção de telhas solares e implantação de unidade de demonstração dedicada à produção de telhas solares Eternit, Tegula e *Solar Leaf*. Programa de desenvolvimento de tecnologia em andamento,

No 2T24, praticamente concluído o ciclo de investimentos estratégicos, foram destinados recursos apenas para investimentos em continuidade operacional, totalizando **R\$ 14,9 milhões**. No 1S24, os investimentos somaram **R\$ 24 milhões**.

Telhas Solares

No 2T24, a Companhia seguiu efetuando vendas das telhas solares, totalizando 119 kWp. Adicionalmente, no mês de junho, a Eternit participou da Expo Construção *Offsite*, evento de referência para profissionais do mercado nacional da construção modular. Durante a feira, a Eternit realizou o pré-lançamento do Eternit *Solar Leaf*, módulo solar desenvolvido para gerar energia elétrica de forma eficiente, sendo 80% mais leve que os painéis tradicionais. Sua construção sem frame de alumínio facilita a instalação, não sendo necessário estrutura metálica de fixação extra para isso, reduzindo custos e tempo de instalação. O novo produto oferece versatilidade para aplicação em diversas superfícies, incluindo telhados, fachadas, *motorhomes* e construções modulares. Este lançamento é parte da estratégia da Eternit de diversificar seus produtos e investir em tecnologias sustentáveis.

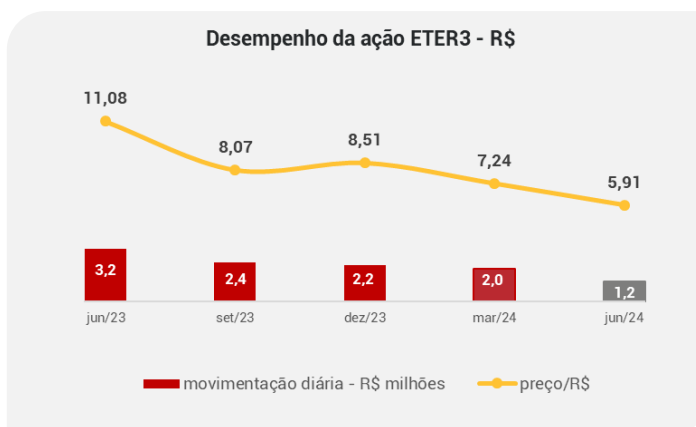


Comentário do Desempenho

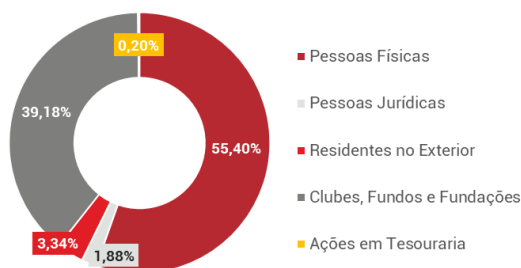


Mercado de Capitais

No encerramento do 2T24, as ações da Companhia (ETER3) registraram uma cotação de R\$ 5,91, perfazendo assim um valor de mercado de **R\$ 365 milhões**, com um volume médio diário de negociações de R\$ 1,2 milhão.



Estrutura Acionária



Com capital pulverizado, sem acordo de acionistas ou grupo controlador, a base acionária da Companhia conta com **23.343** acionistas, sendo **55%** do capital detido por pessoas físicas.

Nesse trimestre, apenas três acionistas detinham mais de 5% de participação no capital social, totalizando aproximadamente 40% do total de ações.

Acesse o website de RI (ri.ternit.com.br) para mais informações.

Eventos Subsequentes

Processo de Recuperação Judicial: Manifestação do Ministério Público de SP

Em 24 de julho de 2024, a Companhia informou ao mercado através de Fato Relevante que o Ministério Público do Estado de São Paulo se manifestou não se opondo à homologação do Primeiro Aditamento ao Plano de Recuperação Judicial do Grupo Eternit, aprovado em Assembleia Geral de Credores em 14 de maio de 2024, e não se opondo ao encerramento da Recuperação Judicial, conforme requerido pela Companhia, considerando que já houve o transcurso do prazo legal previsto na Lei 11.101/2005 e que, como já atestado nos autos da RJ pelo Administrador Judicial, o Grupo Eternit vem cumprindo integralmente as obrigações previstas no Plano.

Declaração de Juros sobre Capital Próprio

De acordo com Política de Dividendos e Juros Sobre o Capital Próprio (JCP), aprovada em 30/06/2022, o Conselho de Administração aprovou em 06/08/24 a declaração de JCP referente aos resultados do 2T24, no montante de R\$ 2,3 milhões, correspondente ao valor bruto de R\$ 0,037 por ação ordinária, que deverá ser pago em 30/09/2024.

Comentário do Desempenho



Anexos

Eternit S.A. – Em Recuperação Judicial

Balanco Patrimonial

ATIVO- R\$ mil	Controladora		Consolidado	
	30/06/2024	31/12/2023	30/06/2024	31/12/2023
Total do ativo circulante	342.330	447.555	593.496	568.035
Caixa e equivalentes de caixa	572	3.948	9.247	16.539
Contas a receber	62.939	58.705	194.723	179.857
Estoques	96.412	83.301	180.830	168.259
Tributos a recuperar	6.733	24.985	116.024	140.904
Imposto de renda e contribuição social diferidos	1.850	1.850	1.850	1.850
Partes relacionadas	132.522	256.195	-	-
Adiantamentos à Fornecedores	2.098	2.433	33.423	27.187
Recebíveis de alienação de imóveis	20.500	-	20.500	-
Outros ativos circulantes	18.704	16.138	36.899	33.439
Total do ativo não circulante	753.923	645.777	723.483	732.331
Depósitos judiciais	12.576	8.294	17.379	12.778
Tributos a recuperar	1.798	2.227	2.158	22.597
Imposto de renda e contribuição social diferidos	75.818	77.675	67.566	64.712
Partes relacionadas	3.849	4.044	-	-
Outros ativos não circulantes	139	139	1.844	1.844
Investimentos	493.593	385.609	-	-
Ativo de direito uso	-	-	16.871	16.069
Imobilizado	166.094	167.666	542.167	535.283
Intangível	56	123	75.498	79.048
Total do ativo	1.096.253	1.093.332	1.316.979	1.300.366

Comentário do Desempenho



PASSIVO E PATRIMÔNIO LÍQUIDO - R\$ mil	Controladora		Consolidado	
	30/06/2024	31/12/2023	30/06/2024	31/12/2023
Total do passivo circulante	142.671	151.033	295.181	296.283
Fornecedores	32.156	28.450	71.354	75.981
Empréstimos e financiamentos	10.093	9.528	84.501	82.746
Partes relacionadas	31.512	32.221	-	-
Obrigações com pessoal	20.879	19.878	35.454	31.852
Dividendos e juros sobre o capital próprio	12.177	24.845	12.213	24.881
Impostos, taxas e contribuições a recolher	9.869	11.126	25.519	20.730
Provisão para benefício pós-emprego	3.227	3.227	6.927	6.927
Obrigações de arrendamento	-	-	3.607	3.607
Outros passivos circulantes	22.758	21.758	55.606	49.559
Total do passivo não circulante	174.810	172.602	242.861	234.277
Empréstimos e financiamentos	21.247	23.747	69.151	59.551
Partes relacionadas	21.471	22.981	-	-
Impostos, taxas e contribuições a recolher	1.935	2.406	13.677	14.477
Obrigações com pessoal	4.270	5.681	4.506	5.930
Provisão para riscos tributários, cíveis e trabalhistas	52.104	49.716	70.493	68.817
Provisão para benefício pós-emprego	29.862	29.970	61.031	61.119
Provisão para desmobilização da mina	-	-	10.405	11.756
Provisão para perdas em investimentos	43.921	38.101	-	-
Obrigações de arrendamento	-	-	13.598	12.627
Imposto de renda e contribuição social diferidos	-	-	-	-
Patrimônio líquido atribuível a acionistas controladores	778.772	769.697	778.772	769.697
Capital social	438.082	438.082	438.082	438.082
Reservas de capital	88.944	85.481	88.944	85.481
Ações em tesouraria	(1.121)	(590)	(1.121)	(590)
Reservas de lucros	262.804	256.661	262.804	256.661
Outros resultados abrangentes	(9.937)	(9.937)	(9.937)	(9.937)
Total do patrimônio líquido	778.772	769.697	778.937	769.806
Participação dos acionistas não controladores	-	-	165	109
Total do passivo e patrimônio líquido	1.096.253	1.093.332	1.316.979	1.300.366

Comentário do Desempenho



Demonstração de Resultados (Controladora)

R\$ mil	2T24	2T23	Var. %	1T24	Var. %	1S24	1S23	Var. %
Receita líquida	142.441	149.850	(4,9)	142.913	(0,3)	285.354	320.698	(11,0)
Custos dos produtos e mercadorias vendidos e dos serviços prestados	(127.743)	(121.055)	5,5	(119.589)	6,8	(247.332)	(255.328)	(3,1)
Lucro bruto	14.698	28.795	(49,0)	23.324	(37,0)	38.022	65.370	(41,8)
Margem bruta	10%	19%	- 9 p.p.	16%	- 6 p.p.	13%	20%	- 7 p.p.
Receitas (despesas) operacionais	(8.241)	(25.814)	(68,1)	(25.580)	(67,8)	(33.821)	(52.836)	(36,0)
Despesas com vendas	(13.233)	(12.779)	3,6	(11.993)	10,3	(25.226)	(25.586)	(1,4)
Gerais e administrativas	(12.051)	(13.122)	(8,2)	(10.612)	13,6	(22.663)	(25.317)	(10,5)
Outras receitas (despesas) operacionais, líquidas	17.043	87	-	(2.975)	(672,9)	14.068	(1.933)	(827,8)
Lucro antes da equivalência patrimonial (EBIT)	6.457	2.981	116,6	(2.256)	(386,2)	4.201	12.534	(66,5)
Margem EBIT	5%	2%	3 p.p.	-2%	7 p.p.	1,5%	4%	- 3 p.p.
Resultado da equivalência patrimonial	9.620	276	-	2.820	241,1	12.440	15.369	(19,1)
Lucro operacional antes do resultado financeiro	16.077	3.257	393,6	564	-	16.641	27.903	(40,4)
Resultado financeiro líquido	(2.148)	(4.026)	(46,6)	(708)	203,4	(2.856)	(6.586)	(56,6)
Lucro antes do imposto de renda e da contribuição social	13.929	(769)	-	(144)	-	13.785	21.317	(35,3)
Imposto de renda e contribuição social correntes	-	96	(100,0)	-	-	-	-	-
Imposto de renda e contribuição social diferidos	(2.240)	1.806	(224,0)	383	(684,9)	(1.857)	1.806	(202,8)
Lucro líquido do exercício	11.689	1.133	931,7	239	-	11.928	23.123	(48,4)
Margem líquida	8%	1%	7 p.p.	0%	8 p.p.	4%	7%	- 3 p.p.

Comentário do Desempenho



Demonstração de Resultados (Consolidado)

RS mil	2T24	2T23	Var. %	1T24	Var. %	1S24	1S23	Var. %
Receita líquida	276.460	259.585	6,5	266.666	3,7	543.126	555.961	(2,3)
Custos dos produtos e mercadorias vendidos e dos serviços prestados	(218.576)	(192.671)	13,4	(211.217)	3,5	(429.793)	(405.523)	6,0
Lucro bruto	57.884	66.914	(13,5)	55.449	4,4	113.333	150.438	(24,7)
Margem bruta	21%	26%	- 5 p.p.	21%	-	21%	27%	- 6 p.p.
Receitas (despesas) operacionais	(36.210)	(64.195)	(43,6)	(50.520)	(28,3)	(86.730)	(116.302)	(25,4)
Despesas com vendas	(28.824)	(35.072)	(17,8)	(25.033)	15,1	(53.857)	(59.432)	(9,4)
Gerais e administrativas	(26.264)	(30.515)	(13,9)	(23.068)	13,9	(49.332)	(54.245)	(9,1)
Outras receitas (despesas) operacionais, líquidas	18.878	1.392	-	(2.419)	-	16.459	(2.625)	-
Lucro antes da equivalência patrimonial (EBIT)	21.674	2.719	-	4.929	-	26.603	34.136	(22,1)
Margem EBIT	8%	1%	7 p.p.	2%	6 p.p.	5%	6%	- 1 p.p.
Resultado financeiro líquido	(5.452)	(2.097)	160,0	(1.834)	197,3	(7.286)	(5.034)	44,7
Lucro antes do imposto de renda e da contribuição social	16.222	622	-	3.095	-	19.317	29.102	(33,6)
Imposto de renda e contribuição social correntes	(6.150)	(2.108)	191,7	(4.090)	50,4	(10.240)	(13.336)	(23,2)
Imposto de renda e contribuição social diferidos	1.618	2.635	(38,6)	1.236	30,9	2.854	7.389	(61,4)
Lucro líquido do exercício	11.690	1.149	-	241	-	11.931	23.155	(48,5)
Margem líquida	4%	0%	4 p.p.	0%	4 p.p.	2%	4%	- 2 p.p.

Comentário do Desempenho



Demonstração dos Fluxos de Caixa

R\$ Mil - Acumulado	Controladora		Consolidado	
	30/06/2024	30/06/2023	30/06/2024	30/06/2023
Fluxos de caixa das atividades operacionais				
Resultado antes do imposto de renda e da contribuição social	13.785	21.317	19.317	29.102
Ajustes para conciliar o lucro antes do imposto de renda e da contribuição social com o caixa líquido gerado pelas atividades operacionais:				
Resultado da equivalência patrimonial	(12.440)	(15.369)	-	-
Depreciação e amortização	9.239	7.818	23.922	18.119
Resultado na baixa de ativos imobilizados e intangíveis	600	312	1.155	636
Perdas esperadas com créditos de liquidação duvidosa sobre as contas a receber	678	2.183	1.036	10.253
Perda estimada para redução ao valor realizável líquido dos estoques	1.596	(315)	1.827	1.420
Perda estimada para redução ao valor recuperável	-	-	(3.559)	(1.868)
Provisão para riscos tributários, cíveis e trabalhistas	2.388	2.919	1.676	(1.290)
Provisão para benefício pós-emprego	(108)	(15)	(88)	(238)
Provisão para desmobilização da mina	-	-	(1.351)	(2.517)
Encargos financeiros, variação monetária e variação cambial	2.477	1.054	5.472	6.158
	18.215	14.066	49.407	59.775
Aumento/(redução) nos ativos operacionais:				
Contas a receber	(4.912)	1.751	(9.179)	28.766
Partes relacionadas a receber	34.091	60.930	-	-
Estoques	(14.707)	(9.179)	(14.398)	(14.925)
Tributos a recuperar	18.681	(1.473)	43.724	(10.770)
Depósitos judiciais	(4.282)	199	(4.601)	194
Outros ativos	(2.231)	(2.003)	(9.701)	3.565
Aumento/(redução) nos passivos operacionais:				
Fornecedores	3.636	(1.725)	(5.639)	7.616
Partes relacionadas a pagar	(2.219)	4.301	-	-
Impostos, taxas e contribuições a recolher	(2.068)	(3.412)	(4.139)	(4.232)
Obrigações com pessoal	(410)	(2.344)	2.178	3.710
Outros passivos	1.000	(38.032)	6.047	(54.058)
Caixa gerado pelas (aplicado nas) operações	44.794	23.079	53.699	19.641
Juros pagos	-	(368)	-	-
Imposto de renda e contribuição social pagos	-	(107)	(856)	(7.762)
Caixa líquido gerado pelas (aplicado nas) atividades operacionais	44.794	22.604	52.843	11.879
Fluxos de caixa das atividades de investimento				
Adições ao ativo imobilizado e intangível	(8.200)	(8.039)	(23.998)	(94.430)
Recebíveis de alienação imóveis	(20.500)	-	(20.500)	-
Caixa líquido aplicado nas atividades de investimento	(28.700)	(8.039)	(44.498)	(94.430)
Fluxo de caixa das atividades de financiamento				
Captação de empréstimos e financiamentos	-	2.619	201.410	61.794
Amortização de empréstimos e financiamentos	(4.342)	(1.249)	(200.111)	(21.923)
Dividendos e JCP pagos	(14.597)	(17.992)	(14.597)	(17.992)
Operações com arrendamento	-	-	(1.808)	(1.728)
Ações em tesouraria	(531)	(416)	(531)	(416)
Caixa líquido gerado pelas atividades de financiamento	(19.470)	(17.038)	(15.637)	19.735
Aumento (Redução) do caixa e equivalentes de caixa	(3.376)	(2.473)	(7.292)	(62.816)
No início do exercício	3.948	3.485	16.539	112.469
No fim do exercício	572	1.012	9.247	49.653
Aumento (Redução) do caixa e equivalentes de caixa	(3.376)	(2.473)	(7.292)	(62.816)

ETERNIT S.A. - Em recuperação judicial

Notas Explicativas

Balancos patrimoniais individuais e consolidados

Em 30 de junho de 2024 e 31 de dezembro de 2023

(Em milhares de Reais)

Ativo	Nota explicativa	Controladora		Consolidado		Passivo e patrimônio líquido	Nota explicativa	Controladora		Consolidado	
		30/06/2024	31/12/2023	30/06/2024	31/12/2023			30/06/2024	31/12/2023	30/06/2024	31/12/2023
Circulante						Circulante					
Caixa e equivalentes de caixa	3	572	3.948	9.247	16.539	Fornecedores	12	32.156	28.450	71.354	75.981
Contas a receber	4	62.939	58.705	194.723	179.857	Empréstimos e financiamentos	13	10.093	9.528	84.501	82.746
Estoques	5	96.412	83.301	180.830	168.259	Partes relacionadas	8	31.512	32.221	-	-
Tributos a recuperar	6	6.733	24.985	116.024	140.904	Obrigações com pessoal	14	20.879	19.878	35.454	31.852
Imposto de renda e contribuição social diferidos	19.(ii)	1.850	1.850	1.850	1.850	Dividendos e juros sobre o capital próprio	18.(iv)	12.177	24.845	12.213	24.881
Partes relacionadas	8	132.522	256.195	-	-	Impostos, taxas e contribuições a recolher	15	9.869	11.126	25.519	20.730
Adiantamento a fornecedores		2.098	2.433	33.423	27.187	Provisão para benefício pós-emprego		3.227	3.227	6.927	6.927
Receíveis de alienação de imóveis		20.500	-	20.500	-	Obrigações de arrendamento	11	-	-	3.607	3.607
Outros ativos circulantes		18.704	16.138	36.899	33.439	Outros passivos circulantes	16	22.758	21.758	55.606	49.559
		342.330	447.555	593.496	568.035			142.671	151.033	295.181	296.283
Não circulante						Não circulante					
Depósitos judiciais		12.576	8.294	17.379	12.778	Empréstimos e financiamentos	13	21.247	23.747	69.151	59.551
Tributos a recuperar	6	1.798	2.227	2.158	22.597	Partes relacionadas	8	21.471	22.981	-	-
Imposto de renda e contribuição social diferidos	19.(ii)	75.818	77.675	67.566	64.712	Impostos, taxas e contribuições a recolher	15	1.935	2.406	13.677	14.477
Partes relacionadas	8	3.849	4.044	-	-	Obrigações com pessoal	14	4.270	5.681	4.506	5.930
Outros ativos não circulantes		139	139	1.844	1.844	Provisão para riscos tributários, cíveis e trabalhistas	17	52.104	49.716	70.493	68.817
Investimentos	7	493.593	385.609	-	-	Provisão para benefício pós-emprego		29.862	29.970	61.031	61.119
Ativo de direito uso	11	-	-	16.871	16.069	Provisão para desmobilização da mina		-	-	10.405	11.756
Imobilizado	9	166.094	167.666	542.167	535.283	Obrigações de arrendamento	11	-	-	13.598	12.627
Intangível	10	56	123	75.498	79.048	Provisão para perdas em investimentos	7	43.921	38.101	-	-
		753.923	645.777	723.483	732.331			174.810	172.602	242.861	234.277
Total do ativo		1.096.253	1.093.332	1.316.979	1.300.366	Patrimônio líquido					
						Capital social	18.(i)	438.082	438.082	438.082	438.082
						Reservas de capital		88.944	85.481	88.944	85.481
						Ações em tesouraria	18.(ii)	(1.121)	(590)	(1.121)	(590)
						Reservas de lucros		262.804	256.661	262.804	256.661
						Outros resultados abrangentes		(9.937)	(9.937)	(9.937)	(9.937)
						Patrimônio líquido atribuível a acionistas controladores		778.772	769.697	778.772	769.697
						Participação dos acionistas não controladores		-	-	165	109
								778.772	769.697	778.937	769.806
						Total do passivo e patrimônio líquido		1.096.253	1.093.332	1.316.979	1.300.366

As notas explicativas da Administração são parte integrante das demonstrações contábeis individuais e consolidadas.

ETERNIT S.A. - Em recuperação judicial**Notas Explicativas****Demonstrações do resultado individuais e consolidadas****Períodos findos em 30 de junho de 2024 e em 30 de junho de 2023****(Em milhares de Reais - exceto o lucro líquido por ação)**

	Nota explicativa	Controladora				Consolidado			
		01/01/2024 à 30/06/2024	01/01/2023 à 30/06/2023	01/04/2024 à 30/06/2024	01/04/2023 à 30/06/2023	01/01/2024 à 30/06/2024	01/01/2023 à 30/06/2023	01/04/2024 à 30/06/2024	01/04/2023 à 30/06/2023
Receita líquida	20	285.354	320.698	142.441	149.850	543.126	555.961	276.460	259.585
Custos dos produtos e mercadorias vendidos, e dos serviços prestados	21	(247.332)	(255.328)	(127.743)	(121.055)	(429.793)	(405.523)	(218.576)	(192.671)
Lucro bruto		38.022	65.370	14.698	28.795	113.333	150.438	57.884	66.914
Receitas/(despesas) operacionais									
Despesas com vendas	21	(25.226)	(25.586) 0	(13.233)	(12.779) 0	(53.857)	(59.432)	(28.824)	(35.072)
Gerais e administrativas	21	(18.313)	(21.062)	(9.284)	(11.248)	(43.787)	(48.536)	(22.876)	(27.673)
Remuneração da administração	21	(4.350)	(4.255)	(2.767)	(1.874)	(5.545)	(5.709)	(3.388)	(2.842)
Outras receitas/(despesas) operacionais, líquidas	22	14.068	(1.933)	17.043	87	16.459	(2.625)	18.878	1.392
Resultado da equivalência patrimonial	7	12.440	15.369	9.620	276	-	-	-	-
		(21.381)	(37.467)	1.379	(25.538)	(86.730)	(116.302)	(36.210)	(64.195)
Resultado operacional		16.641	27.903	16.077	3.257	26.603	34.136	21.674	2.719
Resultado financeiro	23	(2.856)	(6.586)	(2.148)	(4.026)	(7.286)	(5.034)	(5.452)	(2.097)
Resultado antes do Imposto de Renda e da Contribuição Social		13.785	21.317	13.929	(769)	19.317	29.102	16.222	622
Imposto de Renda e Contribuição Social									
Correntes	19.(i)	-	-	-	96	(10.240)	(13.336)	(6.150)	(2.108)
Diferidos	19.(i)	(1.857)	1.806	(2.240)	1.806	2.854	7.389	1.618	2.635
Lucro líquido do período		11.928	23.123	11.689	1.133	11.931	23.155	11.690	1.149
Atribuível a:									
Acionistas controladores						11.928	23.123	11.689	1.133
Acionistas não controladores						3	32	1	16
Lucro líquido do período						11.931	23.155	11.690	1.149
Lucro líquido por ação									
Básico e diluído (R\$)						<u>0,1935</u>	<u>0,3747</u>	<u>0,1896</u>	<u>0,0184</u>

As notas explicativas da Administração são parte integrante das demonstrações contábeis individuais e consolidadas.

ETERNIT S.A. - Em recuperação judicial

Notas Explicativas

Demonstrações do resultado abrangente individuais e consolidadas
Períodos findos em 30 de junho de 2024 e em 30 de junho de 2023
(Em milhares de Reais)

	Controladora		Consolidado	
	30/06/2024	30/06/2023	30/06/2024	30/06/2023
Lucro líquido do período	11.928	23.123	11.931	23.155
Outros resultados abrangentes				
Resultado abrangente total do período	<u>11.928</u>	<u>23.123</u>	<u>11.931</u>	<u>23.155</u>
Atribuível a:				
Acionistas controladores			11.928	23.123
Acionistas não controladores			3	32
			<u>11.931</u>	<u>23.155</u>

As notas explicativas da Administração são parte integrante das demonstrações contábeis individuais e consolidadas.

ETERNIT S.A. - Em recuperação judicial

Notas Explicativas

Demonstrações das mutações do patrimônio líquido individuais e consolidadas

Períodos findos em 30 de junho de 2024 e em 30 de junho de 2023

(Em milhares de Reais)

	Nota explicativa	Reservas de lucros						Lucros acumulados	Outros resultados abrangentes	Total controladora	Participação dos acionistas não controladores	Total do patrimônio líquido
		Capital social	Ações em tesouraria	Subvenção para investimentos	Reserva Estatutária	Reserva Legal	Retenção de Lucros					
Saldos em 1º de janeiro de 2023		438.082	(174)	81.093	15.101	15.101	134.472	-	(7.487)	676.188	110	676.298
Lucro do período		-	-	-	-	-	-	23.123	-	23.123	32	23.155
Subvenção para investimentos	18.v	-	-	2.960	-	-	-	(2.960)	-	-	-	-
Compra de ações em tesouraria		-	(416)	-	-	-	-	-	-	(416)	-	(416)
Juros sobre o capital próprio		-	-	-	-	-	-	(4.812)	-	(4.812)	-	(4.812)
Saldos em 30 de junho de 2023		438.082	(590)	84.053	15.101	15.101	134.472	15.351	(7.487)	694.083	142	694.225
Saldos em 1º de janeiro de 2024		438.082	(590)	85.481	21.460	21.460	213.741	-	(9.937)	769.697	109	769.806
Lucro do período		-	-	-	-	-	-	11.928	-	11.928	3	11.931
Subvenção para investimentos	18.v	-	-	3.463	-	-	-	(3.463)	-	-	-	-
Ganho/perda no investimento após aumento de capital em controladas		-	-	-	-	-	(53)	-	-	(53)	53	-
Compra de ações em tesouraria		-	(531)	-	-	-	-	-	-	(531)	-	(531)
Juros sobre o capital próprio		-	-	-	-	-	-	(2.269)	-	(2.269)	-	(2.269)
Saldos em 30 de junho de 2024		438.082	(1.121)	88.944	21.460	21.460	213.688	6.196	(9.937)	778.772	165	778.937

As notas explicativas da Administração são parte integrante das demonstrações contábeis individuais e consolidadas.

ETERNIT S.A. - Em recuperação judicial**Notas Explicativas****Demonstrações dos fluxos de caixa individuais e consolidadas**

Períodos findos em 30 de junho de 2024 e em 30 de junho de 2023

(Em milhares de Reais)

	Nota explicativa	Controladora		Consolidado	
		30/06/2024	30/06/2023	30/06/2024	30/06/2023
Fluxo de caixa das atividades operacionais					
Resultado antes do Imposto de Renda e da Contribuição Social		13.785	21.317	19.317	29.102
Ajustes para conciliar o resultado antes do Imposto de Renda e da Contribuição Social com o caixa líquido gerado pelas atividades operacionais:					
Resultado da equivalência patrimonial	7	(12.440)	(15.369)	-	-
Depreciação e amortização	21 e 22	9.239	7.818	23.922	18.119
Resultado na baixa de ativos imobilizados e intangíveis		600	312	1.155	636
Perdas esperadas com créditos de liquidação duvidosa sobre as contas a receber	21	678	2.183	1.036	10.253
Perda estimada para redução ao valor realizável líquido dos estoques	5	1.596	(315)	1.827	1.420
Perda estimada para redução ao valor recuperável		-	-	(3.559)	(1.868)
Provisão para riscos tributários, cíveis e trabalhistas	17	2.388	(2.919)	1.676	(1.290)
Provisão para benefícios pós-emprego		(108)	(15)	(88)	(238)
Provisão para desmobilização da mina		-	-	(1.351)	(2.517)
Encargos financeiros, variação monetária e variação cambial		2.477	1.054	5.472	6.158
		18.215	14.066	49.407	59.775
Aumento/(redução) nos ativos operacionais:					
Contas a receber		(4.912)	1.751	(9.179)	28.766
Partes relacionadas a receber		34.091	60.930	-	-
Estoques	5	(14.707)	(9.179)	(14.398)	(14.925)
Tributos a recuperar		18.681	(1.473)	43.724	(10.770)
Depósitos judiciais		(4.282)	199	(4.601)	194
Outros ativos		(2.231)	(2.003)	(9.701)	3.565
Aumento/(redução) nos passivos operacionais:					
Fornecedores		3.636	(1.725)	(5.639)	7.616
Partes relacionadas a pagar		(2.219)	4.301	-	-
Impostos, taxas e contribuições a recolher		(2.068)	(3.412)	(4.139)	(4.232)
Obrigações com pessoal	14	(410)	(2.344)	2.178	3.710
Outros passivos		1.000	(38.032)	6.047	(54.058)
Caixa gerado pelas operações		44.794	23.079	53.699	19.641
Juros Pagos		-	(368)	-	-
Imposto de renda e contribuição social pagos		-	(107)	(856)	(7.762)
Caixa líquido gerado pelas operações		44.794	22.604	52.843	11.879
Fluxo de caixa das atividades de investimento					
Adições ao ativo imobilizado e intangível	9 e 10	(8.200)	(8.039)	(23.998)	(94.430)
Recebíveis de alienação de imóveis		(20.500)	-	(20.500)	-
Caixa líquido (aplicado) nas atividades de investimento		(28.700)	(8.039)	(44.498)	(94.430)
Fluxo de caixa das atividades de financiamento					
Captação de empréstimos e financiamentos		-	2.619	201.410	61.794
Amortização de empréstimos e financiamentos	13	(4.342)	(1.249)	(200.111)	(21.923)
Dividendos e JCP pagos		(14.597)	(17.992)	(14.597)	(17.992)
Operações com arrendamento		-	-	(1.808)	(1.728)
Ações em tesouraria		(531)	(416)	(531)	(416)
Caixa líquido (aplicado)/gerado nas atividades de financiamento		(19.470)	(17.038)	(15.637)	19.735
Redução do caixa e equivalentes de caixa		(3.376)	(2.473)	(7.292)	(62.816)
Caixa e equivalentes de caixa no início do período	3	3.948	3.485	16.539	112.469
Caixa e equivalentes de caixa no fim do período	3	572	1.012	9.247	49.653
Redução do caixa e equivalentes de caixa		(3.376)	(2.473)	(7.292)	(62.816)

As notas explicativas da Administração são parte integrante das demonstrações contábeis individuais e consolidadas.

ETERNIT S.A. - Em recuperação judicial**Notas Explicativas**

Demonstrações do valor adicionado individuais e consolidadas

Períodos findos em 30 de junho de 2024 e em 30 de junho de 2023

(Em milhares de Reais)

	Nota explicativa	Controladora		Consolidado	
		30/06/2024	30/06/2023	30/06/2024	30/06/2023
Receitas					
Vendas de mercadorias, produtos e serviços	20	369.667	416.058	662.532	677.555
Outras (despesas)/receitas		19.504	(1.158)	21.302	(785)
Perdas estimadas com créditos de liquidação duvidosa sobre as contas a receber	21	(678)	(2.220)	(1.036)	(10.291)
		388.493	412.680	682.798	666.479
Insumos adquiridos de terceiros					
Custos dos produtos e mercadorias vendidos e dos serviços prestados		(195.253)	(219.039)	(371.280)	(383.059)
Materiais, energia, serviços de terceiros e outros		(84.101)	(69.190)	(117.384)	(96.640)
Outros descontos, abatimentos e doações		(687)	(750)	(835)	(804)
		(280.041)	(288.979)	(489.499)	(480.503)
Valor adicionado bruto		108.452	123.701	193.299	185.976
Depreciação, amortização e exaustão	21 e 22	(9.239)	(7.818)	(23.922)	(18.119)
Valor adicionado líquido produzido pela companhia		99.213	115.883	169.377	167.857
Valor adicionado recebido em transferência					
Resultado da equivalência patrimonial	7	12.440	15.369	-	-
Receitas financeiras		2.252	1.881	23.407	28.175
Outras		(59)	276	782	888
		14.633	17.526	24.189	29.063
Valor adicionado total a distribuir		113.846	133.409	193.566	196.920
Pessoal:					
Remuneração direta		30.133	32.022	68.027	65.867
Benefícios		16.437	16.424	29.711	28.461
FGTS		3.293	2.607	5.675	4.768
		49.863	51.053	103.413	99.096
Impostos, taxas e contribuições:					
Federais		29.401	28.351	35.336	22.951
Estaduais		10.981	15.923	(10.653)	(1.841)
Municipais		1.342	1.396	2.077	1.633
		41.724	45.670	26.760	22.743
Remuneração de capital de terceiros:					
Juros		5.108	8.478	30.693	33.220
Aluguéis		5.223	5.085	20.769	18.706
		10.331	13.563	51.462	51.926
Remuneração de capitais próprios:					
Juros sobre o capital próprio		2.269	4.812	2.269	4.812
Lucros retidos do período		9.659	18.311	9.659	18.311
Participação dos não controladores nos lucros retidos		-	-	3	32
		11.928	23.123	11.931	23.155
		113.846	133.409	193.566	196.920

As notas explicativas da Administração são parte integrante das demonstrações contábeis individuais e consolidadas.

Notas Explicativas**ETERNIT S.A.**
(Em recuperação judicial)**Notas explicativas da Administração às informações contábeis trimestrais - ITR**
Período findo em 30 de junho de 2024
(Em milhares de Reais - R\$, exceto quando indicado de outra maneira)**1. Contexto operacional**

A Eternit S.A. - Em recuperação judicial (“Companhia” ou “Eternit”) fundada em 1940 e com sede na cidade de São Paulo - SP é uma sociedade anônima de capital aberto com ações listadas no Novo Mercado, negociadas sob o *ticker* ETER3 na B3 S.A - Brasil Bolsa Balcão (“B3”).

Reconhecida no mercado brasileiro como “a marca da coruja”, a Eternit é líder de mercado na comercialização de telhas e sistemas construtivos de fibrocimento, além de ter atuação na industrialização e comercialização de produtos de cimento, concreto, telhas solares, bem como outros materiais de construção e respectivos acessórios.

A Companhia e suas controladas denominadas (“Grupo”) têm como principal objeto social a industrialização e a comercialização de produtos para os segmentos de coberturas (telhas de fibrocimento, telhas de concreto e telhas solares) e de soluções construtivas (placas cimentícias e painel wall), bem como outros materiais de construção e respectivos acessórios. Além disso, atua na exploração e beneficiamento de fibra mineral da variedade crisotila destinada exclusivamente ao mercado externo.

Atualmente, a Eternit possui seis parques industriais de fibrocimento em operação, sendo localizados nas cidades de Colombo - PR, Hortolândia - SP, Rio de Janeiro - RJ, Goiânia - GO, Simões Filho - BA e Caucaia - CE, além de uma planta industrial em Manaus - AM, responsável pela produção da fibra sintética de polipropileno (PP), tendo como principal destinação a demanda cativa das unidades de fibrocimento.

Além dos parques industriais de fibrocimento e da unidade de fibra de PP, a Companhia possui uma unidade de telhas de concreto e uma unidade de demonstração, responsável pela produção de telhas solares, ambas localizadas na cidade de Atibaia-SP. A Companhia também possui uma mineradora localizada na cidade de Minaçu - GO, responsável pela exploração e beneficiamento de crisotila com vendas destinadas exclusivamente ao mercado externo.

Com capital pulverizado, sem acordo de acionistas ou grupo controlador, a Companhia tem como acionistas pessoas físicas e jurídicas, clubes de investimento, fundos de investimento e fundações.

Notas Explicativas ETERNIT S.A.**(Em recuperação judicial)****Notas explicativas da Administração às informações contábeis trimestrais - ITR
Período findo em 30 de junho de 2024
(Em milhares de Reais - R\$, exceto quando indicado de outra maneira)**

As demonstrações consolidadas do Grupo incluem as informações contábeis da Eternit S.A. e as de suas controladas no período findo em 30 de junho de 2024, conforme descrito a seguir:

<u>Controlada</u>	<u>Participação (%)</u>	<u>Tipo de Controle</u>	<u>Localização/ Sede</u>	<u>Atividade principal</u>
Sama S.A. Minerações Associadas	100	Direto	Minaçu/GO	Mineração, exploração e beneficiamento da fibra crisotila destinada ao mercado externo.
Tégula S.A.	100	Direto	Atibaia/SP	Industrialização e comercialização de telhas de concreto e fabricação de geradores de corrente contínua e alternada, bem como peças e acessórios. Operação descontinuada em 2019.
Precon Goiás Industrial Ltda.	100	Direto	Anápolis/GO	
Prel Empreendimentos e Participações Ltda.	100	Direto	São Paulo/SP	Participação em empresas industriais e comerciais.
Eternit da Amazônia Indústria de Fibrocimento Ltda.	100	Direto	Manaus/AM	Industrialização e comercialização de fibras sintéticas de polipropileno utilizadas em materiais de construção.
Confibra Indústria e Comércio Ltda	100	Direto	Hortolândia/SP	Industrialização e comercialização de telhas de fibrocimento para uso na construção.
Atena Consultoria e Participações Ltda.	100	Indireto	São Paulo/SP	Gestão do patrimônio e administração dos investimentos do grupo.
Cordoba Consultoria e Participações Ltda.	100	Indireto	São Paulo/SP	Gestão do patrimônio e administração dos investimentos do grupo.
Engedis Distribuição Ltda.	100	Indireto	Minaçu/GO	Não possui atividade econômica.
Companhia Sulamericana de Cerâmica S.A. "CSC"	100	Direto	Caucaia/CE	Industrialização e comercialização de telhas de fibrocimento para uso na construção.
Tégula Solar S/A.	100	Indireto	Atibaia/SP	Fabricação de geradores de corrente contínua e alternada, bem como peças e acessórios.

Os principais produtos industrializados e comercializados pelo Grupo, assim como informações por segmento, estão descritos na Nota Explicativa nº 24.

1.1. Recuperação judicial

A Companhia, juntamente com suas controladas, ajuizou pedido de recuperação judicial em 19 de março de 2018, perante a Comarca da Capital do Estado de São Paulo, nos termos dos artigos 51 e seguintes da Lei nº 11.101/05.

A decisão de ajuizamento foi aprovada pelos acionistas da Companhia e pelo Conselho de Administração em Assembleia Geral Extraordinária realizada em 11 de abril de 2018, e deferida pelo Juízo da 2ª Vara de Falências e Recuperações Judiciais da Comarca da Capital de São Paulo em 16 de abril de 2018, cuja decisão foi publicada em 03 de maio de 2018.

A versão final do Plano de Recuperação Judicial ("Plano") foi apresentada em 25 de abril de 2019, a qual foi aprovada em Assembleia Geral de Credores em 29 de maio de 2019.

**Notas Explicativas ETERNIT S.A.****(Em recuperação judicial)****Notas explicativas da Administração às informações contábeis trimestrais - ITR
Período findo em 30 de junho de 2024
(Em milhares de Reais - R\$, exceto quando indicado de outra maneira)**

O Plano foi homologado pelo Juízo da 2ª Vara de Falências e Recuperações Judiciais da Comarca de São Paulo/SP (“Juízo da Recuperação Judicial”) em 30 de maio de 2019, sendo a decisão publicada no Diário Oficial do Estado de São Paulo em 11 de junho de 2019, data em que se iniciaram os prazos para cumprimento do respectivo plano que contempla quatro classes.

Após a homologação do Plano, alguns credores trabalhistas interpuseram agravo de instrumento contra a decisão de homologação, o qual foi provido pelo E. Tribunal de Justiça do Estado de São Paulo. Diante disso, o Grupo vem adotando todas as medidas cabíveis para a reforma do decidido, a fim de que se permita o cumprimento do Plano conforme as condições atinentes à Classe I que foram aprovadas pelos credores em assembleia, condições estas que são economicamente viáveis e compatíveis com sua estrutura financeira e de geração de caixa.

O tema se mantém em discussão perante a instância superior, de forma que a Companhia ressalva todos os seus direitos e pretensões levadas ao STJ, no bojo do Recurso Especial/Embargos de Divergência nº 1899316/SP. Inobstante, enquanto o tema se encontra sub judice, os credores retardatários da Classe I vêm sendo pagos conforme a forma de pagamento estabelecida no acórdão do TJSP (Agravo de Instrumento nº 2140739-28.2019.8.26.0000), com o objetivo de manter as obrigações concursais em dia, sem quaisquer alegações de descumprimento do Plano, ressaltando-se expressamente (i) o recurso em trâmite perante o E. STJ e (ii) que tal forma de pagamento não é condizente com a estrutura financeira e de geração de caixa da Companhia.

De todo modo, para que a forma de pagamento seja condizente com a capacidade financeira do Grupo Eternit, em 18 de outubro de 2023, a Companhia e sociedades sob o seu controle, que integram o polo ativo do Processo de Recuperação Judicial, apresentou petição ao Juiz da Recuperação Judicial apresentando o Primeiro Aditamento ao Plano de Recuperação Judicial (“Primeiro Aditamento”), o qual busca alterar o Plano homologado em 30 de maio de 2019, exclusivamente no que diz respeito aos credores concursais da Classe I.

O Primeiro Aditamento seguiu suportado pela adesão e aprovação de expressivo número de credores concursais trabalhistas. De qualquer forma, em 21 de novembro de 2023, em benefício da participação dos credores trabalhistas, as Recuperandas solicitaram a convocação da Assembleia Geral de Credores da classe trabalhista, na forma do artigo 36 da LRF, para exposição e deliberação do Primeiro Aditamento, o que foi deferido pelo Juízo Recuperação Judicial. O edital de convocação da Assembleia Geral de Credores da classe trabalhista foi publicado no Diário Oficial em 12 de abril de 2024, aguardando-se a realização do conclave no dia 07 de maio de 2024, em primeira convocação, e 14 de maio de 2024, em segunda convocação.



Notas Explicativas
ETERNIT S.A.
(Em recuperação judicial)

Notas explicativas da Administração às informações contábeis trimestrais - ITR
Período findo em 30 de junho de 2024
(Em milhares de Reais - R\$, exceto quando indicado de outra maneira)

O Primeiro aditamento foi aprovado em Assembleia Geral de Credores em 14 de maio de 2024 pelos credores trabalhistas. Assim, com fundamento nos artigos 58 e 63 da Lei 11.101/2005, as Recuperandas requereram a homologação do Primeiro Aditamento e o conseqüente encerramento da reestruturação.

Em 24 de julho de 2024, o Ministério Público do Estado de São Paulo se manifestou acerca do Processo de Recuperação Judicial do Grupo Eternit, não se opondo à homologação do Primeiro Aditamento ao Plano de Recuperação Judicial da Companhia, aprovado em 14/05/2024, e não se opondo ao encerramento da Recuperação Judicial, requerido pelo Grupo Eternit, considerando que já houve o transcurso do prazo legal previsto no art. 61 da Lei 11.101/2005 e que como já atestado nos autos da Recuperação Judicial pelo Administrador Judicial, o Grupo Eternit vem cumprindo as obrigações previstas no Plano de Recuperação Judicial.

Em 30 de junho de 2024, o saldo da Classe I totalizou R\$ 4.576.

A Classe II de credores contempla apenas um credor com garantia real, cujo pagamento teve carência de 12 meses a contar da data de homologação do Plano e com a incidência de juros de 7% a.a. Os pagamentos serão realizados em 126 parcelas mensais (restando 84 parcelas até 30 de junho de 2031). Dessa forma, em 30 de junho de 2024, o saldo da Classe II totalizou R\$ 27.548.

A Classe III é composta pelos credores quirografários que deverão receber o pagamento inicial de R\$ 3 mil, limitado ao valor do crédito, em até 180 dias a contar da data de homologação. O pagamento do saldo restante considera duas opções de recebimento a critério do credor:

- (i) **Opção A:** limitado a R\$ 50 milhões por credor, com a possibilidade de recebimento por meio de dação de imóvel em processo competitivo, com conseqüente quitação do seu crédito, integral ou parcial, incorrendo em deságio de 30% sobre o montante ofertado (imóvel utilizado em dação). Os saldos remanescentes após a dação terão seus créditos quitados através da Tranche A e da Parcela A. A primeira corresponde a 15% do saldo e será remunerada à taxa de 1% a.a. e correção monetária de 100% do CDI. O pagamento será efetuado em 28 parcelas trimestrais iguais e consecutivas, a primeira vencendo em 21 meses a contar da data de homologação. A Parcela A, representa 85% do saldo e será corrigida por 100% do CDI, sendo paga em parcela única no 102º mês a contar da data de homologação, podendo ser antecipada com recursos líquidos oriundos da alienação dos ativos imobiliários elencados no Plano (Quadro 5-A);

**Notas Explicativas ETERNIT S.A.****(Em recuperação judicial)****Notas explicativas da Administração às informações contábeis trimestrais - ITR
Período findo em 30 de junho de 2024
(Em milhares de Reais - R\$, exceto quando indicado de outra maneira)**

- (ii) **Opção B:** pagamento com a aplicação de 45% de deságio sobre os créditos quirografários limitado, após o deságio, a R\$ 50 milhões, pago através da Tranche B e da Parcela B. A primeira, representa 27% do saldo após deságio e será remunerada à taxa de 1% a.a. e correção monetária de 100% do CDI. O pagamento será efetuado em 28 parcelas trimestrais iguais e consecutivas, a primeira vencendo em 21 meses a contar da data de homologação. A Parcela B correspondendo a 73% do saldo, será corrigida por 100% do CDI, sendo paga numa parcela única no 102º mês a partir da data de homologação, podendo ser antecipada com recursos líquidos oriundos da alienação de ativos elencados no Plano (Quadro 5-B). Como meio de aceleração do pagamento será procedida a alienação do ativo imobilizado da UPI Louças Sanitárias (“CSC”).

Os valores de cada credor quirografário que superarem o limite de R\$ 50 milhões, conforme descrito nas Opções A e B, serão pagos por meio de debêntures emitidas pela controladora, com carência de 102 meses e vencimento “bullet” em 120 meses após o término da carência e o saldo corrigido pela Taxa Referencial (“TR”). Todavia, após o exercício da opção pelos credores, não houve credor individual com créditos superiores a R\$ 50 milhões.

Com a liquidação dos credores das Opções A e B incorrida em 2021, decorrente da alienação do ativo de Louças Sanitárias, em 30 de junho de 2024, o saldo da Classe III totalizou R\$ 3.483 e US\$ 125, sendo a maior parte composta de credores concursais que não forneceram dados bancários e ou não se apresentaram para recebimento na data do pagamento. Assim, o saldo desta classe não está sendo mais corrigido.

A Classe IV é composta por microempresas e empresas de pequeno porte que deverão receber o pagamento inicial no montante de até R\$ 2 mil por credor, em parcela única e limitada ao seu crédito, vencendo em até 180 dias a contar da data de homologação. O saldo remanescente, limitado ao montante de R\$ 250 mil, será pago em até 18 meses a partir da data de homologação com a correção de 100% do CDI. Todavia, os pagamentos aos credores concursais da Classe IV foram concluídos, de forma antecipada.

Em 30 de junho de 2024, o saldo da Classe IV totalizou R\$ 958, reflexo de credores concursais que não forneceram dados bancários e ou não se apresentaram para recebimento na data do pagamento. Assim, o saldo desta classe não está sendo mais corrigido.

**Notas Explicativas ETERNIT S.A.****(Em recuperação judicial)****Notas explicativas da Administração às informações contábeis trimestrais - ITR
Período findo em 30 de junho de 2024
(Em milhares de Reais - R\$, exceto quando indicado de outra maneira)**

O quadro abaixo demonstra a posição atualizada dos credores em 30 de junho de 2024. Desde a homologação do Plano de Recuperação Judicial, foram realizados pagamentos nos montantes de R\$ 134.287 e US\$ 1.247, destes um valor correspondente a R\$ 40.400 na forma de dação de imóveis da controlada Prel Empreendimentos e Participações Ltda. De acordo com a opção exercida pelos credores, foram aplicados os descontos previstos no Programa de Recuperação Judicial nos montantes de R\$ 55.153 e de US\$ 763.

A movimentação do Plano de Recuperação Judicial da Companhia pode ser visualizada no quadro abaixo:

Notas Explicativas ETERNIT S.A.
(Em recuperação judicial)



Notas explicativas da Administração às informações contábeis trimestrais - ITR
Período findo em 30 de junho de 2024
(Em milhares de Reais - R\$, exceto quando indicado de outra maneira)

Classes	Saldo Aprovado no Plano RJ	Haircut	Dação	Novos Créditos Habilitados (Desabilitados)	Juros/ Encargos	Pagtos. Realizados	Saldo Final
Classe I - Credores Trabalhistas	6.466	-	-	9.178	-	(11.068)	4.576
Classe II - Credores com Garantia Real	36.225	-	-	-	12.418	(21.095)	27.548
Classe III - Credores Quirografários:							
Opção A - R\$	107.672	(17.314)	(40.400)	(1.157)	3.570	(48.888)	3.483
Opção A - US\$	953	-	-	(520)	1	(309)	125
Opção B - R\$	84.097	(37.839)	-	-	3.242	(49.500)	-
Opção B - US\$	1.696	(763)	-	-	5	(938)	-
Classe IV - Credores Microempresas e Empresas de Pequeno Porte	4.612	-	-	11	71	(3.736)	958
Total - R\$	239.072	(55.153)	(40.400)	8.032	19.301	(134.287)	36.565
Total - US\$	2.649	(763)	-	(520)	6	(1.247)	125

**Notas Explicativas ETERNIT S.A.****(Em recuperação judicial)****Notas explicativas da Administração às informações contábeis trimestrais - ITR
Período findo em 30 de junho de 2024
(Em milhares de Reais - R\$, exceto quando indicado de outra maneira)**

Dessa forma, a dívida concursal em 30 de junho de 2024 totalizou R\$ 36.565 e US\$ 125 em moeda estrangeira, equivalente a R\$ 696 (R\$ 5,5589: 1 US\$), tendo 76,19% de sua dívida concursal atrelada ao Banco da Amazônia (Classe II), com amortização mensal (restando 84 parcelas) e juros pré-fixados de 7% a.a.

A íntegra do Plano de Recuperação Judicial aprovado e a ata da Assembleia Geral de Credores e a petição de solicitação e homologação do Primeiro aditamento ao Plano e Recuperação Judicial foram disponibilizadas no sítio da Comissão de Valores Mobiliários (“CVM”) e no website de Relações com Investidores da Companhia (ri.eternit.com.br).

1.2. Continuidade operacional

A Administração avaliou a capacidade da Companhia e de suas controladas em continuar operando e está convencida de que apesar das questões advindas da recuperação judicial e da questão jurídica do mineral crisotila no Brasil, possui recursos para dar continuidade a seus negócios no futuro. Assim, estas informações contábeis foram preparadas com base no pressuposto de continuidade.

a) Recuperação judicial

Em 18 de outubro de 2023, a Companhia protocolizou petição ao Juízo da Recuperação Judicial, solicitando homologação do Primeiro Aditamento, o qual busca alterar o Plano homologado judicialmente em 30 de maio de 2019, exclusivamente no que diz respeito aos credores concursais trabalhistas (Classe I). Adicionalmente, a Companhia também solicitou em referida petição que, com a homologação do Primeiro Aditamento ao Plano de Recuperação Judicial, seja na mesma decisão, decretado o encerramento da Recuperação Judicial.

Dando sequência ao processo de Recuperação Judicial, em 21 de novembro de 2023, em benefício da participação dos credores trabalhistas, as Recuperandas solicitaram a convocação de Assembleia Geral de Credores da classe trabalhista, na forma do Art. 36 da LRF, para exposição e deliberação do Primeiro Aditamento. O devido edital de convocação da Assembleia Geral de Credores da classe trabalhista foi publicado em 12 de abril de 2024, sendo realizada a Assembleia Geral de Credores da classe trabalhista em 14 de maio de 2024 e aprovado pelos credores na mesma data.

**Notas Explicativas ETERNIT S.A.****(Em recuperação judicial)****Notas explicativas da Administração às informações contábeis trimestrais - ITR
Período findo em 30 de junho de 2024
(Em milhares de Reais - R\$, exceto quando indicado de outra maneira)**

Ainda, em 24 de julho de 2024, o Ministério Público do Estado de São Paulo se manifestou, não se opondo à homologação do Primeiro Aditamento ao Plano de Recuperação Judicial do Grupo Eternit, aprovado pelos credores trabalhistas em 14 de maio de 2024, e não se opondo ao encerramento da Recuperação Judicial, de modo que, para os desdobramentos e encerramento da Recuperação Judicial, a Companhia aguarda apenas a sentença a ser proferida pelo Juiz da Recuperação Judicial a respeito da homologação do Primeiro Aditamento e o encerramento da Recuperação Judicial, considerando que já houve o transcurso do prazo legal previsto no art. 61 da Lei 11.101/2005 e que, como já atestado nos autos da Recuperação Judicial pelo Administrador Judicial, o Grupo Eternit vem cumprindo as obrigações previstas no Plano de Recuperação Judicial.

b) A questão jurídica do mineral crisotila no Brasil

A atividade de exploração e utilização da crisotila é regulamentada pela Lei Federal nº 9.055/95, Decreto nº 2.350/97 e normas regulamentadoras do Ministério do Trabalho e Emprego. Também está prevista na Convenção 162 da Organização Internacional do Trabalho (OIT).

A referida Lei foi objeto da Ação Direta de Inconstitucionalidade (ADI) nº 4.066 propostas pela ANAMATRA e pela ANPT perante o Supremo Tribunal Federal (STF), tendo sido julgada em 24 de agosto de 2017, onde cinco votos foram declarados pela procedência da ação e consequente inconstitucionalidade da Lei Federal e quatro votos pela sua improcedência e constitucionalidade.

De acordo com o artigo 97 da Constituição Federal, a inconstitucionalidade de uma lei pressupõe voto de ao menos seis dos onze ministros, o que não ocorreu. Dessa forma, a Lei nº 9.055 não foi considerada inconstitucional.

Posteriormente foram julgadas pelo STF as ADIs nº 3.406 e nº 3.470 propostas pela Confederação Nacional dos Trabalhadores na Indústria (CNTI) contra a Lei Estadual do Rio de Janeiro que versam sobre a legalidade do uso da crisotila naquele Estado.

No julgamento, foi declarada, por maioria de votos, a improcedência das referidas ADIs, o que resultou na constitucionalidade da Lei Estadual do Rio de Janeiro. Além disso, foi declarada incidentalmente a inconstitucionalidade do artigo 2º da Lei Federal, com efeito “erga omnes”, ou seja, atingindo todo o território nacional.



Notas Explicativas
ETERNIT S.A.
(Em recuperação judicial)

Notas explicativas da Administração às informações contábeis trimestrais - ITR
Período findo em 30 de junho de 2024
(Em milhares de Reais - R\$, exceto quando indicado de outra maneira)

Em função da publicação desta decisão, no início de dezembro de 2017, o Grupo suspendeu as atividades de suas controladas Sama (mineradora) e Precon (fabricante de telhas de fibrocimento com utilização da fibra mineral). As demais unidades de produção de telhas de fibrocimento seguiram operando através da utilização da fibra sintética de polipropileno (PP) produzida na unidade de Manaus.

Entretanto, a autora das ADIs nº 3.406 e nº 3.470 - (CNTI) solicitou à relatora delas a suspensão do efeito “erga omnes” até a publicação do acórdão, o que foi acolhido, permanecendo apenas a proibição nos Estados que proíbem a matéria-prima.

Diante da decisão acima, a Companhia retomou as atividades das controladas Sama e Precon até a publicação do acórdão e fluência do prazo para oposição dos embargos de declaração, nos termos do referido despacho.

Conforme Fato Relevante divulgado ao mercado em 10 de janeiro de 2019, o Grupo deixou de utilizar a fibra crisotila como matéria-prima na fabricação de telhas de fibrocimento. Atualmente, a produção de telhas se dá exclusivamente com a utilização de fibras sintéticas de polipropileno produzidas em sua unidade de Manaus.

Nesse contexto, a controlada Sama interrompeu a comercialização da fibra mineral de crisotila no mercado nacional, direcionando sua produção exclusivamente para o mercado externo.

Em Fato Relevante divulgado ao mercado em 31 de maio de 2019, o Grupo se viu obrigado a hibernar os ativos da sua controlada Sama. A decisão de hiberná-los se deu pela não apreciação pelo Superior Tribunal Federal (“STF”) do pedido de efeito suspensivo requerido naquele processo até apreciação do mérito dos embargos de declaração, opostos em 08 de fevereiro de 2019. Nos embargos, foi requerida a modulação para o encerramento das atividades de mineração, período no qual a Sama continuaria, exclusivamente, como exportadora da fibra de crisotila.

Em relação à controlada Precon, fabricante de telhas de fibrocimento com utilização da fibra mineral em seu processo produtivo, teve a sua unidade fabril descontinuada em função da proibição do uso do mineral crisotila na fabricação de telhas no território nacional. Nesse sentido, a Administração da Companhia decidiu pela desmobilização da fábrica e transferência dos equipamentos para as unidades da Eternit em Goiânia-GO e Colombo-PR, visando aumento na capacidade produtiva destas unidades e pela alienação do seu terreno.



Notas Explicativas
ETERNIT S.A.
(Em recuperação judicial)

Notas explicativas da Administração às informações contábeis trimestrais - ITR
Período findo em 30 de junho de 2024
(Em milhares de Reais - R\$, exceto quando indicado de outra maneira)

Ao longo de 2020, a Eternit informou ao mercado que a controlada Sama havia retomado suas atividades, destinando sua produção exclusivamente ao mercado externo, amparada na Lei do Estado de Goiás nº 20.514, regulamentada pelo Decreto nº 9.518. Dessa forma, a Companhia aguarda a decisão do STF quanto à Ação Direta de Inconstitucionalidade (ADI nº 6.200) proposta pela Associação Nacional dos Procuradores do Trabalho contra a referida lei goiana.

Em junho de 2023, as ADIs nº 3.406 e nº 3.470, ajuizadas pela CNTI, mencionadas acima, transitaram em julgado, tendo sido reconhecida a inconstitucionalidade do art. 2º da Lei Federal 9055/95, com efeitos nacionais, o que em nada impacta nas atividades de exportação da Sama, uma vez que as mesmas estão amparadas pela Lei do Estado de Goiás nº 20.514.

2. Base para preparação, apresentação das demonstrações contábeis e políticas contábeis materiais

Ao elaborar as demonstrações contábeis individuais e consolidadas, a Administração utilizou critérios de divulgação baseados em regulamentos, relevância das transações e mudanças observadas na posição patrimonial, econômica e financeira, bem como desempenho da Companhia e de suas controladas.

2.1. Novos pronunciamentos técnicos, revisões e interpretações

Não há novas normas e interpretações emitidas e alterações não adotadas pela Administração da Companhia, que possam ter impacto no seu resultado ou patrimônio líquido.

2.2. Declaração de conformidade e base para preparação

As informações contábeis individuais e consolidadas da Companhia foram preparadas e estão apresentadas de acordo com os padrões internacionais de relatórios financeiros (International Financial Reporting Standards-“IFRS”), emitidas pelo International Accounting Standards Board (“IASB”), implementados no Brasil através do Comitê de Pronunciamentos Contábeis (“CPC”), aprovados pela Comissão de Valores Mobiliários (“CVM”) e pelo Conselho Federal de Contabilidade (“CFC”). Todas as informações relevantes das demonstrações contábeis, e apenas essas informações, estão sendo evidenciadas e correspondem às utilizadas na gestão da Administração da Companhia.

**Notas Explicativas ETERNIT S.A.****(Em recuperação judicial)****Notas explicativas da Administração às informações contábeis trimestrais - ITR
Período findo em 30 de junho de 2024
(Em milhares de Reais - R\$, exceto quando indicado de outra maneira)**

A apresentação da Demonstração do Valor Adicionado (“DVA”), individual e consolidada, é requerida pela legislação societária brasileira e pelas práticas contábeis adotadas no Brasil aplicáveis a companhias abertas. A DVA foi preparada de acordo com os critérios definidos no Pronunciamento Técnico CPC 09 - “Demonstração do Valor Adicionado”.

As IFRS não requerem a apresentação dessa demonstração. Todavia, essa demonstração está apresentada como informação suplementar, sem prejuízo do conjunto das demonstrações contábeis.

Essas informações contábeis intermediárias não incluem todos os requerimentos de demonstrações contábeis anuais ou completas. Desta forma, elas devem ser lidas juntamente com as demonstrações contábeis da Companhia do exercício findado em 31 de dezembro de 2023.

Além disso, estas informações contábeis intermediárias não incluem as seguintes notas explicativas, seja por redundância ou por relevância em relação ao que já foi apresentado nas demonstrações contábeis anuais:

- NE n° 32 - Provisão para benefício pós-emprego;
- NE n° 33 - Provisão para desmobilização da mina;
- NE n° 34 - Provisão de reestruturação e desmobilização.

2.3. Base de apresentação

As informações contábeis foram elaboradas com base no custo histórico, exceto por determinados instrumentos financeiros mensurados pelos seus valores justos, conforme descrito a seguir:

- (I) O custo histórico geralmente é baseado no valor justo das contraprestações pagas em troca de ativos;
- (ii) As práticas contábeis adotadas no Brasil compreendem aquelas incluídas na legislação societária brasileira, os pronunciamentos, as orientações e as interpretações técnicas emitidas pelo Comitê de Pronunciamentos Contábeis - CPC e aprovados pelo Conselho Federal de Contabilidade (“CFC”) e pela Comissão de Valores Mobiliários (“CVM”).

2.4. Base de consolidação e investimentos em controladas

As informações contábeis consolidadas incluem as informações contábeis da Companhia e de suas controladas. O controle é obtido quando a Companhia tem o poder de definir as políticas financeiras e operacionais e de indicar e destituir a maioria dos membros da Diretoria e do Conselho de Administração de uma entidade para auferir benefícios de suas atividades.



Notas Explicativas ETERNIT S.A.
(Em recuperação judicial)

Notas explicativas da Administração às informações contábeis trimestrais - ITR
Período findo em 30 de junho de 2024
(Em milhares de Reais - R\$, exceto quando indicado de outra maneira)

A Administração da Eternit, baseada nos estatutos, controla as empresas listadas na Nota Explicativa nº 1 e, portanto, realiza a consolidação integral dessas entidades.

A participação dos acionistas não controladores nas empresas consolidadas é destacada nas demonstrações do resultado consolidado e das mutações do patrimônio líquido.

Nas informações contábeis individuais da Companhia, o resultado das controladas é reconhecido através do método de equivalência patrimonial.

Entre os principais ajustes de consolidação estão as seguintes eliminações:

- (i) Saldos das contas de ativos e passivos, bem como dos valores de receitas e despesas entre as empresas controladora e controladas, de forma que as demonstrações contábeis consolidadas representem saldos de contas a receber e a pagar efetivamente com terceiros;
- (ii) Participações no capital e lucro líquido (prejuízo) do período das empresas controladas.

O exercício social das controladas incluídas na consolidação é coincidente com o da controladora. Todos os saldos e transações entre as empresas controladas foram eliminados integralmente nas informações contábeis intermediárias consolidadas. As transações entre a Companhia e as empresas controladas são realizadas em condições estabelecidas entre as partes.

Os resultados das controladas adquiridas ou alienadas durante o período estão incluídos nas demonstrações contábeis consolidadas do resultado a partir da data da efetiva aquisição até a data da efetiva alienação, conforme aplicável.

2.5. Aprovação das demonstrações contábeis

As informações contábeis individuais e consolidadas foram recomendadas pelo Comitê de Auditoria não Estatutário, aprovadas e autorizadas para publicação pelo Conselho de Administração e ratificadas pelo Conselho Fiscal da Companhia em 06 de agosto de 2024.

2.6. Práticas contábeis materiais

Na aplicação das práticas contábeis materiais do Grupo, a Administração deve fazer julgamentos e elaborar estimativas a respeito dos valores contábeis dos ativos e passivos. As estimativas e as respectivas premissas são continuamente avaliadas e estão baseadas na experiência histórica e em outros fatores considerados relevantes. Os resultados efetivos podem diferir dessas estimativas.

As principais premissas e estimativas para o período findo em 30 de junho de 2024 estão consistentes com aquelas divulgadas nas demonstrações contábeis do exercício findado em 31 de dezembro de 2023.


Notas Explicativas ETERNIT S.A.

(Em recuperação judicial)

Notas explicativas da Administração às informações contábeis trimestrais - ITR
Período findo em 30 de junho de 2024
 (Em milhares de Reais - R\$, exceto quando indicado de outra maneira)

3. Caixa e equivalentes de caixa

	Controladora		Consolidado	
	30/06/2024	31/12/2023	30/06/2024	31/12/2023
Caixa e bancos	572	3.948	6.110	11.131
Aplicações financeiras (i)	-	-	3.137	5.408
	572	3.948	9.247	16.539

- (i) Em 30 de junho de 2024, as aplicações financeiras automáticas foram remuneradas pela taxa de 0,65% a.m., sendo 4,32% no ano (11,10% a.a. em 31 de dezembro de 2023). Já as aplicações em CDB foram remuneradas pela taxa média de 104,00% do CDI (104,00% a.a. em 31 de dezembro de 2023).

4. Contas a receber

	Controladora		Consolidado	
	30/06/2024	31/12/2023	30/06/2024	31/12/2023
Mercado interno	65.198	62.828	87.366	80.520
Mercado externo (i) e (ii)	-	-	119.490	112.013
	65.198	62.828	206.856	192.533
Perdas esperadas com créditos de liquidação duvidosa (iii)	(2.259)	(4.123)	(12.133)	(12.676)
	62.939	58.705	194.723	179.857

- (i) Exportações da fibra mineral da variedade crisotila, amparada pela lei do estado de Goiás nº 20.514, de julho de 2019 e regulamentada pelo Decreto nº 9.518 de setembro de 2019.
- (ii) Possui a contratação de instrumentos financeiros não derivativo (Trava de Câmbio), que tem como objetivo, garantir a liquidação financeira da carteira de recebíveis preservando a taxa de câmbio da data do embarque da mercadoria.
- (iii) Do valor registrado no consolidado, R\$ 7.514 se referem a inadimplência de dois clientes pontuais da controlada Sama, cujo já foram acionados judicialmente pela Companhia.

Composição do saldo de contas a receber por idade de vencimento:

	Controladora		Consolidado	
	30/06/2024	31/12/2023	30/06/2024	31/12/2023
A vencer:				
Até 1 ano	60.184	53.727	189.101	168.881
Valores vencidos:				
Até 90 dias	2.126	4.376	5.240	9.438
Entre 91 e 180 dias	626	617	932	908
Entre 181 e 360 dias	633	1.096	1.358	2.897
Acima de 360 dias	1.629	3.012	10.225	10.409
	65.198	62.828	206.856	192.533
Perdas esperadas com créditos de liquidação duvidosa	(2.259)	(4.123)	(12.133)	(12.676)
	62.939	58.705	194.723	179.857

Notas Explicativas ETERNIT S.A.**(Em recuperação judicial)**

Notas explicativas da Administração às informações contábeis trimestrais - ITR
Período findo em 30 de junho de 2024
(Em milhares de Reais - R\$, exceto quando indicado de outra maneira)

Movimentação das Perdas Esperadas com Créditos de Liquidação Duvidosa (PECLD) sobre as contas a receber:

	Controladora		Consolidado	
	30/06/2024	31/12/2023	30/06/2024	31/12/2023
Saldo inicial	(4.123)	(2.389)	(12.676)	(2.884)
Adições	(2.945)	(4.889)	(3.725)	(17.520)
Reversões	2.267	3.069	2.689	7.642
Baixa definitiva (i)	2.542	86	3.139	86
Varição Cambial	-	-	(1.560)	-
Saldo final	(2.259)	(4.123)	(12.133)	(12.676)

(i) Baixas realizadas de clientes sem expectativa de recebimento.

Em 30 de junho de 2024, R\$ 67.503 do contas a receber do mercado externo estava atrelado à operações financeiras de duplicatas descontadas do produto ACE (Adiantamento sobre Cambiais Entregues), sendo R\$ 27.519 junto ao Banco Sofisa e R\$ 39.984 junto ao Banco Daycoval.

5. Estoques

	Controladora		Consolidado	
	30/06/2024	31/12/2023	30/06/2024	31/12/2023
Produtos acabados	33.359	38.062	75.050	79.527
Produtos semiacabados	27.652	15.480	36.973	24.734
Mercadorias para revenda	1.146	926	3.296	2.899
Matérias-primas	19.073	15.729	34.708	34.468
Materiais auxiliares	22.143	18.469	47.404	41.405
(-) Perda para redução ao valor realizável líquido	(6.961)	(5.365)	(16.601)	(14.774)
	96.412	83.301	180.830	168.259

A movimentação da perda para redução ao valor realizável líquido dos estoques está assim representada:

	Controladora		Consolidado	
	30/06/2024	31/12/2023	30/06/2024	31/12/2023
Saldo inicial	(5.365)	(4.996)	(14.774)	(12.807)
Adições	(2.126)	(1.995)	(5.112)	(13.096)
Reversões	530	1.626	3.285	11.129
Saldo final	(6.961)	(5.365)	(16.601)	(14.774)



Notas Explicativas ETERNIT S.A.
(Em recuperação judicial)

Notas explicativas da Administração às informações contábeis trimestrais - ITR
Período findo em 30 de junho de 2024
(Em milhares de Reais - R\$, exceto quando indicado de outra maneira)

6. Tributos a recuperar

	Controladora		Consolidado	
	30/06/2024	31/12/2023	30/06/2024	31/12/2023
Imposto sobre circulação de mercadorias e serviços - ICMS(i)	3.708	3.410	44.161	44.964
Imposto de renda retido na fonte - IRRF	16	10	972	1.598
Imposto de renda pessoa jurídica - IRPJ (iv)	3.212	17.231	18.099	31.552
Contribuição social sobre o lucro líquido - CSLL(iv)	507	5.383	3.934	8.763
Incentivos Fiscais (iii)	-	149	103	253
Tributos sobre importações	85	27	2.590	1.182
Programa de integração social - PIS (ii)	-	-	7.732	11.885
Contribuição para o financiamento da seguridade social - COFINS (ii)	-	-	36.049	57.750
Imposto sobre produtos industrializados - IPI	-	-	3.118	3.782
Instituto nacional do seguro social- INSS	159	156	319	267
Outros	844	846	1.105	1.505
	8.531	27.212	118.182	163.501
Circulante	6.733	24.985	116.024	140.904
Não circulante	1.798	2.227	2.158	22.597

- (i) Do montante registrado na rubrica do consolidado, R\$ 32.825 referem-se à créditos gerados na controlada Sama com operação totalmente dedicada ao mercado externo. A compensação do crédito poderá ser realizada de acordo com as possibilidades previstas na IN n° 715/2005 do Estado de Goiás.
- (ii) Do montante registrado na rubrica do consolidado, R\$ 24.323 referem-se à créditos gerados na controlada Sama com operação totalmente dedicada ao mercado externo e R\$ 13.801 referem-se à créditos decorrentes de um mandado de segurança que obteve trânsito em julgado favorável, que permitiu a exclusão do ICMS sobre a base de cálculo do PIS e da COFINS. O pedido de habilitação foi homologado pela RFB. Todos os créditos estão sendo compensados através de declaração de compensação com tributos federais.
- (iii) Contempla Subvenção Governamental de ICMS originado pelo programa de incentivos fiscais "Produzir".
- (iv) O montante contempla saldo negativo de IRPJ e CSLL do grupo, a ser compensado com outros tributos federais.

7. Investimentos e provisão para perda em investimentos

	Controladora	
	30/06/2024	31/12/2023
Saldo inicial	385.609	387.951
Adições aos investimentos	89.724	-
Resultado da equivalência patrimonial	12.440	39.389
Equivalência patrimonial dos resultados abrangentes	-	122
Dividendos declarados	-	(55.028)
Transferência para provisão para perdas em investimentos	5.820	13.175
Saldo final	493.593	385.609

Notas Explicativas ETERNIT S.A.
(Em recuperação judicial)



Notas explicativas da Administração às informações contábeis trimestrais - ITR
Período findo em 30 de junho de 2024
(Em milhares de Reais - R\$, exceto quando indicado de outra maneira)

30/06/2024 Controladas	Ativo	Passivo	Patrimônio líquido	Resultado do período	Partic. %	Realiz. do lucro nos estoques	Resultado da Equivalência PPA	Resultado da equival. patrim.	Lucro não realizado nos estoques	Saldo de investimento	Ágio/Mais valia	Total em provisão para perdas em investimento	Total em investimento
Sama S.A. - Minerações Associadas Prel Empreendimentos e Participações Ltda.	381.749	257.310	124.439	16.989	99,99	-	-	16.989	-	124.438	-	-	124.438
Precon Goiás Industrial Ltda. Companhia Sulamericana de Cerâmica S.A.	60.092	11.498	48.594	(577)	99,70	-	-	(575)	-	48.450	-	-	48.450
Eternit da Amazônia Indústria de Fibrocimento Ltda.	39.796	5.057	34.739	731	99,99	-	-	731	-	34.737	-	-	34.737
Confibra Indústria e Comércio Ltda. (*)	219.101	133.790	85.311	(2.463)	81,13	-	-	(1.999)	-	69.216	3.297	-	72.513
Tégula Soluções Para Telhados Ltda.	185.039	91.042	93.997	8.906	99,99	21	-	8.927	(1.208)	92.780	-	-	92.780
Total	71.220	41.716	29.504	(3.337)	100	-	(2.476)	(5.813)	-	29.503	91.172	-	120.675
	41.490	85.415	(43.925)	(5.820)	99,99	-	-	(5.820)	-	(43.921)	-	43.921	-
Total	998.487	625.828	372.659	14.429		21	(2.476)	12.440	(1.208)	355.203	94.469	43.921	493.593

(*) O resultado de equivalência da empresa Confibra no montante de (R\$ 5.813), está composto por (R\$ 3.337) relativo ao resultado operacional e (R\$ 2.476) referente a mais valia (PPA) da combinação de negócio.

Investimentos nas controladas:

31/12/2023 Controladas	Ativo	Passivo	Patrimônio líquido	Resultado do período	Partic. %	Realiz. do lucro nos estoques	Resultado da Equivalência PPA	Resultado da equival. patrim.	Lucro não realizado nos estoques	Saldo de investimento	Ágio/Mais valia	Total em provisão para perdas em investimento	Total em investimento
Sama S.A. - Minerações Associadas Prel Empreendimentos e Participações Ltda.	344.386	236.937	107.449	44.498	99,99	-	-	44.498	-	107.449	-	-	107.449
Precon Goiás Industrial Ltda. Companhia Sulamericana de Cerâmica S.A.	53.640	21.551	32.090	3.506	99,70	-	-	3.495	-	31.994	-	-	31.994
Eternit da Amazônia Indústria de Fibrocimento Ltda.	41.191	7.183	34.008	2.490	99,99	-	-	2.490	-	34.006	-	-	34.006
Confibra Indústria e Comércio Ltda. (*)	210.912	212.913	(2.003)	(4.861)	73,90	-	-	(3.592)	-	(1.480)	3.299	-	1.819
Tégula Soluções Para Telhados Ltda.	173.829	88.739	85.091	17.609	99,99	1.852	-	19.459	(1.228)	83.854	-	-	83.854
Total	69.509	36.669	32.840	(8.460)	100	-	(5.326)	(13.786)	-	32.839	93.648	-	126.487
	43.498	81.603	(38.105)	(13.176)	99,99	-	-	(13.175)	-	(38.101)	-	38.101	-
Total	936.965	685.595	251.370	41.606		1.852	(5.326)	39.389	(1.228)	250.561	96.947	38.101	385.609

(*) O resultado de equivalência da empresa Confibra no montante de (R\$ 13.786), está composto por (R\$ 8.460) relativo ao resultado operacional e (R\$ 5.326) referente amortização da mais valia (PPA) da combinação de negócio.

Notas Explicativas ETERNIT S.A.
(Em recuperação judicial)



Notas explicativas da Administração às informações contábeis trimestrais - ITR
Período findo em 30 de junho de 2024
(Em milhares de Reais - R\$, exceto quando indicado de outra maneira)

8. Partes relacionadas

Saldos e transações da controladora com partes relacionadas:

	Controladora			
	30/06/2024		31/12/2023	
	Ativo	Passivo	Ativo	Passivo
Controlada				
Atena Consultoria e Participações Ltda.	-	(20.568)	-	(20.568)
Córdoba Consultoria e Participações Ltda.	49.589	(2)	175.448	(1)
Eternit da Amazônia Indústria de Fibrocimento Ltda.	18.659	(2.019)	16.167	(1.641)
Precon Goiás Industrial Ltda.	-	(22.456)	2.490	(23.799)
Prel Empreendimentos e Participações Ltda.	-	(4.893)	3.495	(8.384)
Sama S.A.	49.715	(204)	48.505	(658)
Companhia Sulamericana de Cerâmica S.A	3.227	(677)	2.341	(38)
Confibra Indústria e Comércio Ltda.	6.903	(1.840)	4.308	(80)
Tégula Soluções para Telhados Ltda.	8.278	(324)	7.485	(33)
Total controladas	136.371	(52.983)	260.239	(55.202)
Circulante	132.522	(31.512)	256.195	(32.221)
Não circulante	3.849	(21.471)	4.044	(22.981)

Notas Explicativas ETERNIT S.A.
(Em recuperação judicial)



Notas explicativas da Administração às informações contábeis trimestrais - ITR
Período findo em 30 de junho de 2024
(Em milhares de Reais - R\$, exceto quando indicado de outra maneira)

	Clientes (i)		Notas de débito (ii)		Conta Corrente (iv)		Cessão de crédito (v)		Dividendos (vii)		Total	
	30/06/24	31/12/23	30/06/24	31/12/23	30/06/24	31/12/23	30/06/24	31/12/23	30/06/24	31/12/23	30/06/24	31/12/23
No ativo												
Controladas												
Cordoba Consultoria e Participações Ltda.	-	-	-	-	49.589	175.448	-	-	-	-	49.589	175.448
Eternit da Amazônia Indústria de Fibrocimento Ltda.	-	-	9.470	6.977	-	-	-	-	9.189	9.189	18.659	16.166
Precon Goiás Industrial Ltda.	-	-	-	-	-	-	-	-	-	2.490	-	2.490
Prel Empreendimentos e Participações Ltda.	-	-	-	-	-	-	-	-	-	3.495	-	3.495
Companhia Sulamericana de Cerâmica S.A.	19	508	3.208	1.833	-	-	-	-	-	-	3.227	2.341
Sama S.A.	-	-	9.861	8.651	-	-	-	-	39.854	39.854	49.715	48.505
Confibra Indústria e Comércio Ltda.	286	134	6.617	4.175	-	-	-	-	-	-	6.903	4.309
Tégula Soluções para Telhados Ltda.	3	-	6.294	5.504	-	-	1.981	1.981	-	-	8.278	7.485
Total controladas	308	642	35.450	27.140	49.589	175.448	1.981	1.981	49.043	55.028	136.371	260.239

	Fornecedores (i)		Nota débito (ii)		Mútuo (iii)		Cessão de Crédito (v)		Conta Corrente (iv)		Adiantamento Clientes (vi)		Total	
	30/06/24	31/12/23	30/06/24	31/12/23	30/06/24	31/12/23	30/06/24	31/12/23	30/06/24	31/12/23	30/06/24	31/12/23	30/06/24	31/12/23
No passivo														
Controladas														
Atena Consultoria e Participações Ltda.	-	-	-	-	-	-	-	-	(20.568)	(20.568)	-	-	(20.568)	(20.568)
Eternit da Amazônia Indústria de Fibrocimento Ltda.	(1.954)	(1.590)	(65)	-	-	-	-	-	-	-	-	(51)	(2.019)	(1.641)
Precon Goiás Industrial Ltda.	-	-	(985)	(411)	(21.471)	(23.388)	-	-	-	-	-	-	(22.456)	(23.799)
Cordoba Consultoria e Participações Ltda.	-	-	(2)	(1)	-	-	-	-	-	-	-	-	(2)	(1)
Prel Empreendimentos e Participações Ltda.	-	(47)	(51)	(1)	-	-	(503)	(503)	(4.339)	(7.833)	-	-	(4.893)	(8.384)
Companhia Sulamericana de Cerâmica	(656)	(30)	(21)	(8)	-	-	-	-	-	-	-	-	(677)	(38)
Sama S.A.	-	-	(204)	(658)	-	-	-	-	-	-	-	-	(204)	(658)
Confibra Indústria e Comércio Ltda.	(1.649)	(80)	(191)	-	-	-	-	-	-	-	-	-	(1.840)	(80)
Tégula Soluções para Telhados Ltda.	-	-	(324)	(33)	-	-	-	-	-	-	-	-	(324)	(33)
Total	(4.259)	(1.747)	(1.843)	(1.112)	(21.471)	(23.388)	(503)	(503)	(24.907)	(28.401)	-	(51)	(52.983)	(55.202)

(i) Fornecimento de matéria-prima (fibra sintética) e/ ou produtos acabados, eliminados nas informações contábeis consolidadas do Grupo.

(ii) Reembolsos de despesas corporativas sem vencimento predeterminado e sem incidência de juros.

(iii) Contratos de mútuo sobre os quais incidem Imposto sobre Operações Financeiras - IOF, IRRF e variação de 100% a.a. do CDI, com prazo de amortização de 24 meses a partir da data do aditamento, renováveis por mais 24 meses.

(iv) Valores transferidos às controladas Atena e Córdoba responsáveis pela administração e pagamento de fornecedores do Grupo.

(v) Cessão de crédito celebrada em dezembro/2018, sem vencimento predeterminado e sem incidência de juros.

(vi) Compra antecipada de insumo para a produção de polipropileno.

(vii) Distribuição de dividendos relativo ao lucro líquido auferido nas controladas no exercício findado em 31/12/2023.



Notas Explicativas ETERNIT S.A.
(Em recuperação judicial)

Notas explicativas da Administração às informações contábeis trimestrais - ITR
Período findo em 30 de junho de 2024
(Em milhares de Reais - R\$, exceto quando indicado de outra maneira)

As transações entre partes relacionadas são efetuadas em condições estabelecidas entre as partes. A seguir estão demonstradas essas transações até 30 de junho de 2024.

	Vendas		Compras		Juros sobre mútuo despesa	
	30/06/24	30/06/23	30/06/24	30/06/23	30/06/24	30/06/23
No resultado						
Controlada						
Eternit da Amazônia Indústria de Fibrocimento Ltda.	-	-	(50.303)	(67.541)	-	-
Precon Goiás Industrial Ltda.	-	-	-	-	(930)	(1.730)
Sama S.A.	-	-	-	-	-	-
Companhia Sulamericana de Cerâmica.	4.311	9.248	-	-	-	-
Confibra Indústria e Comércio Ltda.	1.962	5.678	-	-	-	-
Tégula Soluções para Telhados Ltda.	84	188	(37)	(66)	-	-
Total	6.357	15.114	(50.340)	(67.607)	(930)	(1.730)

Remuneração do pessoal-chave da Administração

O Grupo reconheceu as despesas pagas com remuneração e benefícios de curto e longo prazo do Conselho de Administração, Conselho Fiscal e Diretoria, conforme demonstrado a seguir:

	Controladora		Consolidado	
	30/06/2024	30/06/2023	30/06/2024	30/06/2023
Salários, honorários e benefícios	2.472	2.792	3.667	4.276
Bônus	1.639	2.120	1.639	2.120
Benefício pós-emprego	239	210	239	210
	4.350	5.122	5.545	6.606

A remuneração da Administração e Conselho Fiscal é estabelecida em Assembleia Geral Ordinária (AGO) de acordo com a legislação societária e Estatuto Social da Companhia.

Deste modo, o montante global da remuneração anual da Administração e do Conselho Fiscal foi apresentado e aprovada na AGO realizada em 09 de abril de 2024, o qual foi fixado em até R\$ 15.109, sendo R\$ 11.277 para a Diretoria Estatutária, R\$ 3.440 para o Conselho de Administração e R\$ 392 para o Conselho Fiscal para o exercício de 2024 (R\$ 14.614 para o exercício de 2023).

No período findo em 30 de junho de 2024, a posição acionária da Administração e Conselho Fiscal foi de 266.088 ações ETER3, representando 0,43% do total em circulação (684.591 ações - ETER3 no exercício findado em 31 de dezembro de 2023), conforme demonstrado a seguir:

Demonstração das ações da Administração e Conselho Fiscal:

	30/06/2024	31/12/2023
Conselho de Administração(i)	6.327	429.797
Diretoria	34.760	30.160
Conselho Fiscal	225.001	224.634
	266.088	684.591

- (i) A variação não se refere a negociação do ativo no mercado e sim pela nova composição do Conselho de Administração constituída em Assembleia Geral Ordinária (AGO), realizada em 09/04/2024.

Notas Explicativas
ETERNIT S.A.
 (Em recuperação judicial)



Notas explicativas da Administração às informações contábeis trimestrais - ITR
Período findo em 30 de junho de 2024
 (Em milhares de Reais - R\$, exceto quando indicado de outra maneira)

9. Imobilizado

	Controladora						Total
	Terrenos	Edifícios e benfeitorias	Máquinas e equipamentos, ferramentas e instalações	Veículos	Equipamentos de informática, móveis e utensílios	Imobilizações em andamento	
Custo							
Saldos em 31 de dezembro de 2022	3.759	37.912	198.826	884	11.055	56.152	308.588
Adições	-	-	-	-	-	19.980	19.980
Baixas	-	-	(1.155)	-	(111)	-	(1.266)
Transferências	62	694	37.551	32	525	(38.864)	-
Saldos em 31 de dezembro de 2023	3.821	38.606	235.222	916	11.469	37.268	327.302
Saldos em 1º de janeiro de 2024	3.821	38.606	235.222	916	11.469	37.268	327.302
Adições	-	-	1	-	-	8.200	8.201
Baixas	(602)	-	1	-	1	-	(600)
Transferências	-	276	175	-	6	(457)	-
Saldos em 30 de junho de 2024	3.219	38.882	235.399	916	11.476	45.011	334.903
Taxas médias de depreciação		4%	11,20%	20%	15%	-	-
Depreciação acumulada							
Saldos em 31 de dezembro de 2022	-	(26.520)	(102.076)	(556)	(9.292)	-	(138.444)
Adições	-	(888)	(15.152)	(114)	(469)	-	(16.623)
Baixas	-	-	838	(1)	113	-	950
Transferências	-	8	-	-	(8)	-	-
Saldos em 31 de dezembro de 2023	-	(27.400)	(116.390)	(671)	(9.656)	-	(154.117)
Saldos em 1º de janeiro de 2024	-	(27.400)	(116.390)	(671)	(9.656)	-	(154.117)
Adições	-	(451)	(8.471)	(14)	(237)	-	(9.173)
Saldos em 30 de junho de 2024	-	(27.851)	(124.861)	(685)	(9.893)	-	(163.290)
Perda por redução do valor recuperável							
Perda de ativos por substituição de matéria-prima							
Saldos em 31 de dezembro de 2022	-	(612)	(4.907)	-	-	-	(5.519)
Saldos em 31 de dezembro de 2023	-	(612)	(4.907)	-	-	-	(5.519)
Saldos em 30 de junho de 2024	-	(612)	(4.907)	-	-	-	(5.519)
Valor residual							
Em 31 de dezembro de 2022	3.759	10.780	91.843	328	1.763	56.152	164.625
Em 31 de dezembro de 2023	3.821	10.594	113.925	245	1.813	37.268	167.666
Em 30 de junho de 2024	3.219	10.419	105.631	231	1.583	45.011	166.094

ETERNIT S.A.
(Em recuperação judicial)
Notas Explicativas



Notas explicativas da Administração às informações contábeis trimestrais - ITR
Período findo em 30 de junho de 2024
(Em milhares de Reais - R\$, exceto quando indicado de outra maneira)

Os bens do ativo imobilizado dados em garantia estão divulgados conforme a Nota Explicativa nº 27.

	Consolidado								Total
	Terrenos	Edifícios e benfeitorias	Máquinas e equipamentos, ferramentas e instalações	Veículos	Equipamentos de informática, móveis e utensílios	Desmobilização e contenção da Mina	Imobilizações em andamento	Mais-valia do imobilizado	
Custo									
Saldos em 31 de dezembro de 2022	6.074	67.367	579.063	23.485	26.095	24.276	117.131	44.184	887.675
Adições	197	1.005	1.931	783	-	-	201.757	-	205.673
Baixas	-	(620)	(12.600)	(2.464)	(1.039)	-	(418)	-	(17.141)
Transferências	-	841	42.366	11.470	1.137	2.514	(58.328)	-	-
Saldos em 31 de dezembro de 2023	6.271	68.593	610.760	33.274	26.193	26.790	260.142	44.184	1.076.207
Saldos em 1º de janeiro de 2024	6.271	68.593	610.760	33.274	26.193	26.790	260.142	44.184	1.076.207
Adições	-	-	-	-	-	-	23.344	-	23.344
Baixas	(602)	-	(391)	-	1	-	(166)	-	(1.158)
Transferências	-	321	10.617	3.580	163	5.762	(20.864)	-	(421)
Saldos em 30 de junho de 2024	5.669	68.914	620.986	36.854	26.357	32.552	262.877	44.184	1.098.393
Taxas médias de depreciação		4%	15,50%	23,40%	15%	4,10%			
Depreciação acumulada									
Saldos em 31 de dezembro de 2022	-	(46.120)	(396.455)	(22.828)	(22.101)	(14.705)	-	(324)	(502.533)
Adições	-	(1.833)	(23.294)	(918)	(869)	(1.206)	-	(390)	(28.510)
Baixas	-	237	13.262	1.438	235	-	-	-	15.172
Transferências	-	7	-	-	(7)	-	-	-	-
Saldos em 31 de dezembro de 2023	-	(47.709)	(406.487)	(22.308)	(22.742)	(15.911)	-	(714)	(515.871)
Saldos em 1º de janeiro de 2024	-	(47.709)	(406.487)	(22.308)	(22.742)	(15.911)	-	(714)	(515.871)
Adições	-	(782)	(15.818)	(1.239)	(537)	(731)	-	-390	(19.497)
Saldos em 30 de junho de 2024	-	(48.491)	(422.305)	(23.547)	(23.279)	(16.642)	-	(1.104)	(535.368)
Perda por redução do valor Recuperável									
Perda de ativos por obsolescência									
Saldos em 31 de dezembro de 2022	-	(612)	(4.907)	-	-	-	-	-	(5.519)
Saldos em 31 de dezembro de 2023	-	(612)	(4.907)	-	-	-	-	-	(5.519)
Saldos em 1º de janeiro de 2024	-	(612)	(4.907)	-	-	-	-	-	(5.519)
Saldos em 30 de junho de 2024	-	(612)	(4.907)	-	-	-	-	-	(5.519)
Perda por redução ao valor recuperável - teste de "impairment"									
Saldos em 1º de janeiro de 2023	(1.530)	(4.913)	(7.424)	19	(252)	(9.569)	6	-	(23.663)
Reversão	-	332	1.473	804	301	1.219	-	-	4.129
Saldos em 31 de dezembro de 2023	(1.530)	(4.581)	(5.951)	823	49	(8.350)	6	-	(19.534)
Saldos em 1º de janeiro de 2024	(1.530)	(4.581)	(5.951)	823	49	(8.350)	6	-	(19.534)
Transferências	-	840	840	-	-	-	-	-	840
Reversão	-	166	1.098	1.227	134	730	-	-	3.355
Saldos em 30 de junho de 2024	(1.530)	(4.415)	(4.013)	2.050	183	(7.620)	6	-	(15.339)
Valor residual									
Em 31 de dezembro de 2022	4.544	15.722	170.277	676	3.742	2	117.137	43.859	355.959
Em 31 de dezembro de 2023	4.741	15.691	193.415	11.789	3.500	2.529	260.148	43.470	535.283
Em 30 de junho de 2024	4.139	15.396	189.761	15.357	3.261	8.290	262.883	43.080	542.167

Notas Explicativas ETERNIT S.A.

(Em recuperação judicial)

**Notas explicativas da Administração às informações contábeis trimestrais - ITR
Período findo em 30 de junho de 2024
(Em milhares de Reais - R\$, exceto quando indicado de outra maneira)****Perda por redução ao valor recuperável - teste de *impairment***

A Companhia atualmente possui três Unidades Geradoras de Caixa (“UGC”) em operação: (i) Fibrocimento, que contemplam os ativos para a produção de telhas de fibrocimento, com fábricas em Colombo-PR, Hortolândia-SP, Rio de Janeiro-RJ, Goiânia-GO, Simões Filho-BA, Caucaia-CE e (Eternit da Amazônia), que contemplam os ativos para produção de fibra sintética de polipropileno com unidade localizada em Manaus; (ii) Telhas de Concreto (Tégula), com uma unidade localizada na cidade de Atibaia-SP e (iii) (Sama), mineradora, responsável pela exploração e beneficiamento da fibra mineral de variedade crisotila que, destina a totalidade da operação para fins exclusivos de exportação amparada na Lei do Estado de Goiás nº 20.514, regulamentada pelo Decreto nº 9.518.

A última revisão realizada do valor recuperável de seus ativos relevantes ocorreu em 31 de dezembro de 2023. A revisão foi preparada por uma empresa especializada independente e efetuada com base no cálculo do valor em uso e no valor líquido de venda dos ativos. A conclusão dos testes de recuperabilidade destes ativos da Companhia e de suas controladas não resultou na necessidade de reconhecimento de perda no período.

As metodologias utilizadas para o teste de recuperabilidade dos ativos da Companhia, foram: (i) fluxo de caixa descontado para a UGC de Fibrocimento, contemplando a produção de fibra sintética de polipropileno (Eternit da Amazônia) e a produção de telhas de fibrocimento; e (ii) valor líquido de venda dos ativos para a UGC de Telhas de Concreto (Tégula).

O efeito da reversão referente à depreciação e amortização no período findo em 30 de junho de 2024, sobre o saldo de perdas por redução ao valor recuperável foi de R\$ 3.559 no consolidado.

UGC Fibrocimento

As unidades industriais da Eternit S/A, Confibra e CSC juntamente com a unidade que produz a fibra sintética de polipropileno (PP), localizada em Manaus, são consideradas como uma única UGC para fins de teste de recuperabilidade.

Dessa forma, a Companhia fez a revisão do valor recuperável da UGC no exercício findo em 31 de dezembro de 2023, utilizando as principais premissas para o cálculo do valor em uso mencionadas a seguir:

- **Período de avaliação:** dez anos;
- **Taxa de crescimento:** receitas, custos e despesas com base no orçamento 2024 aprovado pelo Conselho de Administração e, a partir do segundo ano, premissas macroeconômicas, tais como PIB e inflação projetada e a taxa nominal de 34% para o imposto de renda e contribuição social;
- **Taxa de desconto:** custo ponderado de capital do Grupo (WACC) de 15,9% a.a.

**Notas Explicativas ETERNIT S.A.****(Em recuperação judicial)****Notas explicativas da Administração às informações contábeis trimestrais - ITR
Período findo em 30 de junho de 2024
(Em milhares de Reais - R\$, exceto quando indicado de outra maneira)**

O valor operacional da UGC foi superior ao valor contábil dos ativos em 31 de dezembro de 2023, não possuindo indicativo de *impairment* pelo valor em uso.

UGC Telhas de Concreto (Tégula)

Para realizar o teste de recuperabilidade dos principais ativos do imobilizado da Companhia, alocados nas classes de máquinas e equipamentos, edificações e benfeitorias, moldes, terrenos e demais ativos, a Companhia utilizou o modelo do valor justo líquido de despesa de venda.

O valor resultante da avaliação a valor justo da UGC no exercício findo de 31 de dezembro de 2023 foi de R\$ 66.571, sendo muito superior ao valor contábil de R\$ 31.670.

A mensuração considerou os seguintes métodos de avaliação:

- (i) **Edificações e benfeitorias:** custo de reprodução. Por apresentarem valores de realização por valor líquido de venda superior ao valor contábil, não apresentaram perda por redução no valor recuperável (*impairment*);
- (ii) **Terrenos:** método comparativo. Por apresentarem valores de realização por valor líquido de venda superior ao valor contábil não apresentaram perda por redução no valor recuperável (*impairment*);
- (iii) **Máquinas, equipamentos, moldes e demais ativos:** valor de mercado para os itens similares encontrados no mercado e custo de aquisição depreciado para os itens que não possuem similares no mercado. Por apresentarem valores de realização por valor líquido de venda superior ao valor contábil não apresentaram perda por redução no valor recuperável (*impairment*).

Deste modo, a Companhia não registrou provisão para perda por redução no valor recuperável dos ativos imobilizados e intangível, uma vez que o seu valor justo foi superior ao valor contábil.

UGC Mineração (Sama)

Nas demonstrações contábeis do exercício findo em 31 de dezembro de 2019, a Companhia registrou uma provisão para perda por recuperabilidade de seus ativos, não havendo a necessidade de revisão da UGC no exercício findo em 31 de dezembro de 2023 decorrente, principalmente, às incertezas jurídicas que possam afetar a continuidade operativa da controlada.

Nesse sentido, a Administração aguarda a decisão do STF quanto à Ação Direta de Inconstitucionalidade proposta pela ANPT (Associação Nacional dos Procuradores do Trabalho) contra a Lei do Estado de Goiás, de forma a revisar o teste de recuperabilidade de seus ativos.


Notas Explicativas ETERNIT S.A.

(Em recuperação judicial)

Notas explicativas da Administração às informações contábeis trimestrais - ITR
Período findo em 30 de junho de 2024
 (Em milhares de Reais - R\$, exceto quando indicado de outra maneira)

10. Intangível

	Controladora	
	Software	Total
Custo		
Saldo em 1º de janeiro de 2023	15.481	15.481
Adições	2	2
Saldo em 31 de dezembro de 2023	15.483	15.483
Saldo em 1º de janeiro de 2024	15.483	15.483
Adições	1	1
Saldo em 30 de junho de 2024	15.484	15.484
Vida útil (em anos)	5	
Amortização:		
Saldo em 1º de janeiro de 2023	(15.200)	(15.200)
Adições	(160)	(160)
Saldo em 31 de dezembro de 2023	(15.360)	(15.360)
Saldo em 1º de janeiro de 2024	(15.360)	(15.360)
Adições	(68)	(68)
Saldo em 30 de junho de 2024	(15.428)	(15.428)
Valor residual		
Saldo em 31 de dezembro de 2022	281	281
Saldo em 31 de dezembro de 2023	123	123
Saldo em 30 de junho de 2024	56	56

Notas Explicativas ETERNIT S.A.
(Em recuperação judicial)



Notas explicativas da Administração às informações contábeis trimestrais - ITR
Período findo em 30 de junho de 2024
(Em milhares de Reais - R\$, exceto quando indicado de outra maneira)

	Consolidado					Total
	Software	Outros	Ágio	Mais valia da carteira de cliente	Marcas e patentes	
Custo						
Saldo em 1º de janeiro de 2023	25.503	-	72.517	29.034	957	128.011
Adições	188	-	2.508	-	-	2.696
Baixas	126	-	-	-	-	126
Transferências	0	-	(7.377)	7.377	-	-
Saldo em 31 de dezembro de 2023	25.817	-	67.648	36.411	957	130.833
Saldo em 1º de janeiro de 2024	25.817	-	67.648	36.411	957	130.833
Adições	238	-	-	-	-	238
Baixas	5	-	-	-	-	5
Transferências	224	240	-	-	-	464
Saldo em 30 de junho de 2024	26.284	240	67.648	36.411	957	131.540
Vida útil (em anos)						
Amortização:						
Saldo em 1º de janeiro de 2023	(25.041)	-	-	(2.233)	-	(27.274)
Adições	(386)	-	-	(7.290)	-	(7.676)
Baixas	59	-	-	-	-	59
Saldo em 31 de dezembro de 2023	(25.368)	-	-	(9.523)	-	(34.891)
Saldo em 1º de janeiro de 2024	(25.368)	-	-	(9.523)	-	(34.891)
Adições	(217)	-	-	(3.361)	-	(3.578)
Transferências	(45)	-	-	-	-	(45)
Saldo em 30 de junho de 2024	(25.630)	-	-	(12.884)	-	(38.514)
Perda por redução do valor recuperável						
Saldo em 1º de janeiro de 2023	94	-	(16.558)	-	(956)	(17.420)
Reversões	526	-	-	-	-	526
Saldo em 31 de dezembro de 2023	620	-	(16.558)	-	(956)	(16.894)
Saldo em 1º de janeiro de 2024	620	-	(16.558)	-	(956)	(16.894)
Adições	2	-	-	-	-	2
Transferências	(838)	-	-	-	-	(838)
Reversões	202	-	-	-	-	202
Saldo em 30 de junho de 2024	(14)	-	(16.558)	-	(956)	(17.530)
Valor residual						
Saldo em 31 de dezembro de 2022	556	-	55.959	26.800	1	83.316
Saldo em 31 de dezembro de 2023	1.069	-	51.090	26.888	1	79.048
Saldo em 30 de junho de 2024	640	240	51.090	23.527	1	75.498


Notas Explicativas ETERNIT S.A.

(Em recuperação judicial)

Notas explicativas da Administração às informações contábeis trimestrais - ITR
Período findo em 30 de junho de 2024
 (Em milhares de Reais - R\$, exceto quando indicado de outra maneira)

11. Ativo de direito de uso e obrigações de arrendamento

O principal efeito decorre do reconhecimento do contrato de alugue referente ao terreno e galpão industrial onde se encontra instalada a fábrica que produz a fibra sintética de polipropileno, localizada em Manaus-AM. O referido contrato de aluguel vencerá em março de 2027.

Para o cálculo do valor presente foi utilizada a taxa de desconto de 15% a.a., correspondente ao custo médio ponderado para o financiamento de ativos desta categoria, haja vista que a Companhia possui o direito de controlar o ativo por um longo período em troca de contraprestação.

	Consolidado	
	Edifícios	Total
Ativo		
Saldo inicial em 1º de janeiro de 2023	15.920	15.920
Adições	1.618	1.618
Depreciação	(1.469)	(1.469)
Saldo em 31 de dezembro de 2023	16.069	16.069
Saldo inicial em 1º de janeiro de 2024	16.069	16.069
Reversão	1.650	1.650
Depreciação	(848)	(848)
Saldo em 30 de junho de 2024	16.871	16.871
Passivo		
Saldo inicial em 1º de janeiro de 2023	(15.947)	(15.947)
Adições	(1.618)	(1.618)
Pagamento	3.456	3.456
Correção	(2.125)	(2.125)
Saldo em 31 de dezembro de 2023	(16.234)	(16.234)
Saldo inicial em 1º de janeiro de 2024	(16.234)	(16.234)
Reversão	(1.638)	(1.638)
Pagamento	1.795	1.795
Correção	(1.128)	(1.128)
Saldo em 30 de junho de 2024	(17.205)	(17.205)
Circulante	(3.607)	(3.607)
Não Circulante	(13.598)	(13.598)
Resultado		
Depreciação	1.469	1.469
Juros	2.125	2.125
Total das despesas apropriadas no resultado de 31 de dezembro 2023	3.594	3.594
Saldo em 1º de janeiro de 2024	-	-
Depreciação	848	848
Juros	1.128	1.128
Total das despesas apropriadas no resultado de 30 de junho 2024	1.976	1.976

Notas Explicativas ETERNIT S.A.

(Em recuperação judicial)



Notas explicativas da Administração às informações contábeis trimestrais - ITR
Período findo em 30 de junho de 2024
(Em milhares de Reais - R\$, exceto quando indicado de outra maneira)

12. Fornecedores

	Controladora		Consolidado	
	30/06/2024	31/12/2023	30/06/2024	31/12/2023
Mercado interno	27.371	23.957	65.097	70.300
Mercado externo	1.921	1.589	1.120	588
Mercado interno recuperação judicial (i)	2.864	2.904	4.441	4.487
Mercado externo recuperação judicial (i)	-	-	696	606
	32.156	28.450	71.354	75.981

- (i) Em 30 de junho de 2024, o saldo a pagar de fornecedores que compõem os credores do Plano de Recuperação Judicial, conforme divulgado na nota explicativa 1.1, totalizavam R\$ 2.864 na controladora, sendo, R\$ 2.206 relativo a Classe III e R\$ 658 na Classe IV. No consolidado R\$ 5.137, sendo R\$ 4.179 na Classe III e R\$ 958 na Classe IV.

13. Empréstimos e financiamentos**Composição dos empréstimos e financiamentos:**

	Controladora					
	30/06/2024			31/12/2023		
	Circulante	Não circulante	Total	Circulante	Não circulante	Total
Moeda nacional:						
Para capital de giro e Investimentos (FINAME) (iv)	10.093	21.247	31.340	9.528	23.747	33.275
Total moeda nacional	10.093	21.247	31.340	9.528	23.747	33.275
	Consolidado					
	30/06/2024			31/12/2023		
	Circulante	Não circulante	Total	Circulante	Não circulante	Total
Moeda nacional:						
Para aquisição de máquinas, equipamentos e serviços (i) e (ii)	3.910	23.638	27.548	3.910	25.613	29.523
Para capital de giro e Investimentos (FINAME) (iv)	10.093	21.247	31.340	9.528	23.747	33.275
Para aquisição de veículos (CCE) (v)	2.995	24.266	27.261	1.143	10.191	11.334
Total moeda nacional	16.998	69.151	86.149	14.581	59.551	74.132
Moeda estrangeira (USD):						
Para capital de giro ACE (desconto de recebível) (iii)	67.503	-	67.503	68.165	-	68.165
Total moeda estrangeira	67.503	-	67.503	68.165	-	68.165
Total dos empréstimos	84.501	69.151	153.652	82.746	59.551	142.297

Notas Explicativas ETERNIT S.A.**(Em recuperação judicial)**

Notas explicativas da Administração às informações contábeis trimestrais - ITR
Período findo em 30 de junho de 2024
(Em milhares de Reais - R\$, exceto quando indicado de outra maneira)

- (i) A dívida bruta no valor de R\$ 27.548 apresentado no consolidado refere-se ao Banco da Amazônia, que compõe o saldo da Classe II do Plano de Recuperação Judicial, com encargos financeiros de 8,24% a.a. e bônus de adimplência de 15% sobre a taxa para pagamentos realizados até a data de vencimento, ou seja, 7% a.a. O saldo remanescente será pago em 84 parcelas e será liquidado no ano de 2031.
- (ii) As taxas foram repactuadas no Plano de Recuperação Judicial.
- (iii) Referem-se a antecipação de recebíveis em moeda estrangeira ACE - Adiantamento Sobre Cambiais Entregue para fazer frente aos projetos estratégicos e de capital de giro da Companhia, à uma taxa média de juros ponderada de 8,75% a.a.
- (iv) A dívida no valor de R\$ 31.340 apresentado na controladora refere-se ao FINAME realizado junto ao Banco Daycoval para fazer frente ao capital de giro da Companhia. A dívida contratada possui encargos financeiros, sendo: Selic + SPREAD bancário de 4,80% a.a. O saldo remanescente será pago em 51 meses.
- (v) A dívida no valor de R\$ 27.261 apresentado no consolidado refere-se a linha de crédito CCE realizado junto aos Bancos Sofisa e Fibra para aquisição de frota de caminhonetes e caminhões para a controlada Sama. A dívida contratada possui encargos financeiros, sendo: CDI + SPREAD bancário de 4,907% a.a. e CDI + SPREAD bancário de 5,2825% a.a., respectivamente, com carência de 6 meses do principal havendo apenas amortização de juros mensais no período.

O Grupo não possui contratos de empréstimos sujeitos a cláusulas restritivas financeiras (“covenants”).

Movimentação dos empréstimos e financiamentos:

	<u>Controladora</u>	<u>Consolidado</u>
Saldo Inicial em 31 de dezembro de 2023	33.275	142.297
Captação	-	201.410
Amortização (i)	(4.342)	(200.111)
Juros e Encargos	2.407	5.197
Variação Cambial ACE	-	4.859
Saldo Final em 30 de junho de 2024	<u>31.340</u>	<u>153.652</u>

- (i) Contempla amortização do principal e juros.

Composição por vencimento:

	<u>Controladora</u>	<u>Consolidado</u>
Vencimento		
2024	3.687	74.439
2025	7.374	18.597
2026	7.374	19.542
2027	7.374	19.542
2028	5.531	11.693
2029 até 2031	-	9.839
	<u>31.340</u>	<u>153.652</u>

Notas Explicativas ETERNIT S.A.**(Em recuperação judicial)**

Notas explicativas da Administração às informações contábeis trimestrais - ITR
Período findo em 30 de junho de 2024
(Em milhares de Reais - R\$, exceto quando indicado de outra maneira)

14. Obrigações com pessoal

	Controladora		Consolidado	
	30/06/2024	31/12/2023	30/06/2024	31/12/2023
13º salário	3.414	-	5.728	-
Férias	8.546	8.810	14.424	14.067
Participação nos lucros e resultados	1.992	3.724	3.135	5.870
Bônus (ii)	5.348	7.095	8.480	9.438
Fundo de garantia por tempo de serviço - FGTS	434	611	973	1.184
Instituto nacional do seguro social - INSS (i)	4.909	5.038	6.778	6.877
Outros	506	281	442	346
	25.149	25.559	39.960	37.782
Circulante	20.879	19.878	35.454	31.852
Não circulante	4.270	5.681	4.506	5.930

- (i) Do montante total registrado na rubrica, R\$ 3.007 na controladora, sendo R\$ 363 no passivo circulante e R\$ 2.644 no passivo não circulante e no consolidado R\$ 3.269, sendo R\$ 389 no passivo circulante e R\$ 2.879 no passivo não circulante referem-se ao parcelamento de impostos a pagar junto ao INSS. Os débitos foram reparcelados em 60 parcelas pela Procuradoria Geral da Fazenda Nacional em conformidade com a Lei nº 11.101/2005 com liquidação final prevista para 2025;
- (ii) Referem-se ao bônus de curto e longo prazo dos administradores e colaboradores.

15. Impostos, taxas e contribuições a recolher

	Controladora		Consolidado	
	30/06/2024	31/12/2023	30/06/2024	31/12/2023
Imposto de renda - IRPJ	-	-	5.588	1.581
Contribuição social sobre o lucro líquido - CSLL	-	-	2.201	651
Imposto sobre circulação de mercadorias e serviços - ICMS (i)	4.917	5.275	8.581	8.286
Imposto sobre produtos industrializados - IPI	1.750	1.591	1.960	1.856
Contribuição para o financiamento da seguridade social - COFINS	1.252	1.468	1.933	1.868
Programa de integração social - PIS	294	338	444	423
Impostos retidos na fonte	1.305	2.307	2.444	3.589
Imposto sobre operações financeiras - IOF	-	-	33	36
Contribuição financeira de compensação de recursos minerais - CFEM	-	-	531	379
Fundo Estadual de Infraestrutura - FUNDEINFRA	-	-	748	575
Parcelamento de tributos (ii)	2.220	2.502	14.573	15.855
Outros	66	51	160	108
	11.804	13.532	39.196	35.207
Circulante	9.869	11.126	25.519	20.730
Não circulante	1.935	2.406	13.677	14.477

Notas Explicativas ETERNIT S.A.**(Em recuperação judicial)**

Notas explicativas da Administração às informações contábeis trimestrais - ITR
Período findo em 30 de junho de 2024
(Em milhares de Reais - R\$, exceto quando indicado de outra maneira)

- (i) Contempla Subvenção Governamental de ICMS originado pelos programas de incentivos fiscais “Produzir” e “Desenvolve” na controladora e “Produzir” na controlada Tégula.
- (ii) Os débitos federais da Eternit e Tégula foram renegociados em conformidade com a Lei 14.112/20 com utilização parcial do Prejuízo Fiscal e Base de Cálculo Negativa da CSLL, em 84 parcelas, junto à Receita Federal do Brasil e Secretaria de Estado da Fazenda em conformidade com a Lei 11.101/2005 e disposições legais das unidades federativas, totalizando R\$ 481 no passivo circulante na controladora e R\$ 1.463 no passivo não circulante. No consolidado R\$ 2.044 no passivo circulante e R\$ 12.270 no passivo não circulante com liquidação prevista até 2030.

16. Outros passivos

	Controladora		Consolidado	
	30/06/2024	31/12/2023	30/06/2024	31/12/2023
Adiantamento de clientes	6.538	5.676	9.905	8.369
Comissões no mercado interno (i)	12.543	12.612	17.353	17.232
Comissão no mercado externo (i)	-	-	1.600	1.452
Provisão para destinação de resíduos (ii)	321	321	321	321
Provisão para garantia	543	531	1.608	1.030
Fretes a pagar	-	-	8.092	4.298
Outras contas a pagar (iii)	2.813	2.618	16.727	16.857
	22.758	21.758	55.606	49.559
Circulante	22.758	21.758	55.606	49.559

- (i) Comissões a pagar aos representantes comerciais relativas aos negócios de fibrocimento e exportação de crisotila;
- (ii) Provisão para a destinação de resíduos de telhas contendo crisotila em sua composição originados do processo de quebra ou devoluções;
- (iii) Referem-se principalmente a provisão para serviços prestados, receitas a realizar e outros gastos com pessoal.

17. Provisão para riscos tributários, cíveis e trabalhistas

A Eternit possui diversos processos judiciais de natureza tributária, cível e trabalhista que se encontram em discussão em diferentes esferas judiciais.

A Administração da Companhia acredita que a provisão para riscos constituída é suficiente e representa, a melhor estimativa provável de desembolso futuro da Eternit, com base nas informações disponíveis até a data de publicação destas informações contábeis.

	Controladora		Consolidado	
	30/06/2024	31/12/2023	30/06/2024	31/12/2023
Processos trabalhistas	47.373	45.085	60.972	59.409
Processos cíveis	3.940	3.874	8.710	8.631
Processos tributários	791	757	811	777
	52.104	49.716	70.493	68.817

Notas Explicativas ETERNIT S.A.

(Em recuperação judicial)



Notas explicativas da Administração às informações contábeis trimestrais - ITR
Período findo em 30 de junho de 2024
(Em milhares de Reais - R\$, exceto quando indicado de outra maneira)

As movimentações na provisão para riscos tributários, cíveis e trabalhistas estão apresentadas a seguir:

	Controladora			Total
	Provisões trabalhistas	Provisões cíveis	Provisões tributárias	
Saldo em 01 de janeiro de 2023	45.968	3.921	767	50.656
Adições	2.144	97	65	2.306
Reversões	(3.027)	(144)	(75)	(3.246)
Saldos em 31 de dezembro de 2023	45.085	3.874	757	49.716
Saldos em 31 de dezembro de 2023	45.085	3.874	757	49.716
Adições	2.859	154	34	3.047
Reversões	(571)	(88)	-	(659)
Saldos em 30 de junho de 2024	47.373	3.940	791	52.104

	Consolidado			Total
	Provisões trabalhistas	Provisões cíveis	Provisões tributárias	
Saldos em 01 de janeiro de 2023	60.468	8.659	787	69.914
Adições	3.731	353	65	4.149
Reversões	(3.741)	(381)	(75)	(4.197)
Pagamentos	(1.049)	-	-	(1.049)
Saldos em 31 de dezembro de 2023	59.409	8.631	777	68.817
Saldos em 31 de dezembro de 2023	59.409	8.631	777	68.817
Adições	3.528	475	34	4.037
Reversões	(1.965)	(396)	-	(2.361)
Saldos em 30 de junho de 2024	60.972	8.710	811	70.493

- (i) Na área trabalhista e cível, as principais provisões englobam:
- Indenizações que incluem dano moral e material e reclamações trabalhistas propostas por ex-colaboradores que tem por objeto pedidos de: (i) hora extra; (ii) adicional noturno; (iii) adicional de insalubridade e periculosidade; (iv) verbas rescisórias; entre outras;
 - Ação Civil Pública ajuizada em 2013 perante a Vara do Trabalho de São Paulo pelo Ministério Público do Trabalho contra a Companhia. Nesta ação são discutidos assuntos referentes ao ambiente de trabalho e saúde ocupacional da antiga unidade industrial localizada na cidade de Osasco, Estado de São Paulo, cujas atividades foram encerradas no início dos anos 90. Paralelamente a esta ação, foi distribuída por dependência, outra Ação Civil Pública ajuizada pela ABREA, também na Vara do Trabalho, razão pela qual houve, por determinação judicial, a união das duas ações. Os pedidos visam o pagamento de indenização por dano moral coletivo, danos individuais, entre outros. Em 01 de março de 2016, as duas ações foram julgadas parcialmente procedentes em primeira instância. A Companhia apresentou recurso contra a decisão de 1ª instância, tendo o Tribunal Regional do Trabalho da 2ª Região reformado em parte a decisão de 1ª instância. Os termos mais significativos são as exclusões das seguintes condenações:
 - Indenização por danos morais coletivos no valor de R\$ 100.000;
 - Indenização por danos morais no valor de R\$ 50 em favor de cada ex-colaborador não diagnosticado com doenças relacionadas ao amianto;
 - Toda e qualquer discussão acerca de familiares de ex-colaboradores.

Notas Explicativas ETERNIT S.A.**(Em recuperação judicial)****Notas explicativas da Administração às informações contábeis trimestrais - ITR
Período findo em 30 de junho de 2024
(Em milhares de Reais - R\$, exceto quando indicado de outra maneira)**

Foram reduzidas as seguintes condenações: Danos morais e danos existenciais fixados em favor de cada ex-colaborador já diagnosticado com doenças relacionadas ao amianto para R\$ 100 e R\$ 50.000, respectivamente; danos morais fixados em favor do Espólio de cada ex-colaborador falecido após o ajuizamento das ações para R\$ 100. Foi mantida a seguinte condenação: assistência médica integral para os ex-colaboradores diagnosticados com doenças relacionadas ao amianto. Contra esta decisão foi apresentado Recurso ao TST, cujo seguimento foi negado. A Companhia interpôs agravo de instrumento que pende de julgamento ao TST para exame. Parte da decisão em primeira instância foi considerada como perda provável pelos assessores jurídicos do Grupo e como resultado a Administração do Grupo reconheceu provisão para riscos, em exercícios anteriores, no montante de R\$ 21.110. Foi apresentado recurso ao TST, ainda pendente de julgamento.

- c) Em 2014, foi ajuizada pelo Ministério Público do Trabalho uma Ação Civil Pública contra o Grupo perante a Vara do Trabalho do Rio de Janeiro. Nesta ação são discutidos assuntos referentes ao ambiente de trabalho e saúde ocupacional, além do pedido de indenização a título de danos morais coletivo no valor de R\$ 1.000.000. Parte da decisão em primeira instância foi considerada como perda provável pelos assessores jurídicos do Grupo e constituída provisão no montante de R\$ 800. O Grupo apresentou recurso contra a decisão de 1ª instância, tendo o Tribunal Regional do Trabalho da 1ª Região condenado a Eternit no valor de R\$ 50.000 a título de dano moral coletivo, entre outros. A Companhia apresentou recurso contra a decisão perante o TST, que foi admitido em parte e, nessa parte, atribuído efeito suspensivo. Desta decisão, na parte inadmitida, a Companhia interpôs agravo de instrumento perante o TST, sendo que, o recurso está pendente. Paralelamente a esta ação, foi distribuída por dependência, pela ABREA outra Ação Civil Pública na mesma Vara do Trabalho, tendo sido julgada parcialmente procedente. Ambas as partes apresentaram recurso ordinário. Parte desta decisão foi considerada como provável no que diz respeito à obrigação de custear assistência médica a quem demonstrar portar doença relacionada ao amianto e possível o risco da condenação à obrigação de custear assistência médica a todos os ex-empregados independentemente de prova de doença relativa ao amianto. Em dezembro de 2021, foi negado provimento ao Recurso Ordinário interposto pela Eternit para condená-la ao custeio das despesas de deslocamento de ex-trabalhadores para a cidade do Rio de Janeiro, comprovadamente necessários ao acesso à integral assistência à saúde, qualquer que seja o domicílio dos beneficiários. Ambas as partes opuseram Embargos de Declaração que aguardam julgamento;
- d) Ação Civil Pública consumerista no montante de R\$ 3.004, na qual a Administração do Grupo reconheceu provisão pelo mesmo montante, ajuizada pelo Ministério Público Estadual do Estado do Rio de Janeiro, visando a proibição da comercialização e fabricação dos produtos que contenham amianto em sua composição no estado do Rio de Janeiro. Em 23 de janeiro de 2021, foram apresentados Recurso Especial e Extraordinário em face do acórdão, os quais foram inadmitidos em sede de juízo de admissibilidade. Em razão da referida decisão, foram interpostos Agravo em Recurso Especial e Agravo em Recurso Extraordinário. Ao Agravo em Recurso Extraordinário foi negado provimento, razão pela qual foram opostos embargos de declaração, os quais foram rejeitados. O Agravo em Recurso Especial foi autuado no STJ e aguarda julgamento. Paralelamente, as partes vêm mantendo tratativas, com vistas a um desfecho consensual para a demandas.

(ii) Na área tributária as principais provisões englobam:

- a) Cobrança de IPI na aquisição de produtos isentos, e insumos sujeitos à alíquota zero;
b) Diferença de alíquotas recolhidas para o INSS.

Notas Explicativas ETERNIT S.A.**(Em recuperação judicial)****Notas explicativas da Administração às informações contábeis trimestrais - ITR
Período findo em 30 de junho de 2024
(Em milhares de Reais - R\$, exceto quando indicado de outra maneira)****(iii) Ações cuja probabilidade de perda é possível:**

Em 30 de junho de 2024, havia reclamações trabalhistas, processos cíveis, processos tributários e administrativos contra a Companhia, para os quais os consultores jurídicos classificaram como possível perda e que podem ser mensurados confiavelmente no montante consolidado de R\$ 277.258, e, portanto, não foi registrada nenhuma provisão, para essas reclamações e processos. Adicionalmente, a Administração da Companhia em conjunto com seus consultores jurídicos, revisou suas estimativas e controles, no intuito de aprimorar a avaliação do prognóstico das causas e da mensuração com base no entendimento das reclamações e processos.

Adicionalmente, tramitavam contra a Companhia as seguintes ações, cuja probabilidade de perda foi considerada como possível pelos consultores jurídicos e onde, até a presente data, alguns valores não são mensuráveis:

- a) Ações civis públicas sobre questões de natureza ambiental e de saúde movidas pelos Ministérios Público Estadual e Federal do Estado da Bahia, bem como ação popular com o mesmo objeto das ações civis públicas, cujo valor do pedido das ações corresponde a R\$ 50.000. A Ação civil pública referente à saúde foi julgada parcialmente procedente com a condenação da Companhia em R\$ 500.000, a título de dano moral coletivo, entre outras obrigações. O Grupo apresentou recurso contra a decisão de primeira instância, que se encontra pendente de julgamento;
A ação de natureza ambiental foi julgada parcialmente procedente com a condenação em R\$ 31.423, a título de dano moral coletivo entre outros, tendo sido apresentado recurso perante o Tribunal Regional Federal, julgado parcialmente procedente para a retirada de algumas obrigações acessórias, mantendo a condenação de dano moral coletivo. Em seguida, foi negado provimento aos Embargos de Declaração opostos e, por fim, foram apresentados Recurso Especial e Recurso Extraordinário, ainda pendentes de julgamento;
- b) Partes da decisão julgada em segunda instância do processo mencionado no item i "b", desta nota foram consideradas como perda possível pelos assessores jurídicos do Grupo;
- c) Em 2017, foi ajuizada pelo Ministério Público do Trabalho uma Ação Civil Pública contra o Grupo perante a Vara do Trabalho do Estado do Paraná. Nesta ação, são discutidos assuntos referentes ao ambiente de trabalho e saúde ocupacional, além do pedido de indenização a título de dano moral coletivo no valor de R\$ 85 milhões. Esta ação foi julgada parcialmente procedente, exclusivamente para impor a Eternit que deixe de utilizar o amianto crisotila em sua atividade empresarial e dê destinação a resíduos. Os pedidos indenizatórios foram julgados improcedentes. Cabe ressaltar que o Grupo descontinuou o uso do amianto crisotila como matéria-prima na produção da fábrica do Paraná desde novembro de 2017. Conforme Fato Relevante divulgado em 28 de novembro de 2018, foram julgadas improcedentes as indenizações a título de dano moral coletivo no valor de R\$ 85.000. O MPT apresentou recurso ordinário que não foi conhecido. Interpuseram Agravo de instrumento em razão do não conhecimento do recurso, o qual foi julgado procedente para devolver os autos à primeira instância para análise dos embargos de declaração opostos pelo MPT. Em março de 2020, referidos embargos de declaração foram rejeitados e o MPT apresentou recurso ordinário, que foi rejeitado. MPT interpôs recurso de revista, o qual foi parcialmente admitido pela Presidência do TRT-9. Contra a parcela da decisão que inadmitiu seu recurso, o MPT opôs embargos de declaração. Eternit apresentou contrarrazões ao recurso de revista. Os autos foram remetidos à conclusão do Desembargador Vice-Presidente, em 13 de novembro de 2021. Em 25 de janeiro de 2022, proferida decisão rejeitando os Embargos de Declaração do MPT. Em 22 de fevereiro de 2022, o MPT interpôs Agravo de Instrumento contra a parcela da decisão que inadmitiu seu Recurso de Revista. Em 17 de março de 2022, Eternit apresentou Contraminuta ao Agravo. Autos recebidos no TST, pendentes de julgamento;

Notas Explicativas**ETERNIT S.A.**
(Em recuperação judicial)**Notas explicativas da Administração às informações contábeis trimestrais - ITR**
Período findo em 30 de junho de 2024
(Em milhares de Reais - R\$, exceto quando indicado de outra maneira)

- d) Em 2017, foi ajuizada pelo Ministério Público do Trabalho Ação Civil Pública contra o Grupo perante a Vara do Trabalho da Bahia. Nesta ação, são discutidos assuntos referentes ao ambiente de trabalho e saúde ocupacional, além do pedido de indenização a título de dano moral coletivo no valor de R\$ 225.000. A ação encontra-se em fase de instrução. Paralelamente a esta ação, foi distribuída por dependência, pela ABREA, outra Ação Civil Pública na mesma Vara do Trabalho, que se encontra em fase pericial;
- e) Em 2021, o Ministério Público do Trabalho ajuizou Ação Civil Pública contra a TSL - Transportes Scatuzzi Ltda., Eternit S/A e Sama S/A, perante a 7ª Vara do Trabalho de Santos/SP. Nesta ação, discute-se assuntos referentes à exportação da matéria-prima (fibra crisotila) pelo Porto de Santos, além do pedido de indenização, a título de dano moral coletivo, no valor de R\$ 5.000. A ação foi julgada parcialmente procedente, com a proibição de exportação da fibra de crisotila via Santos, Guarujá e Cubatão, além da condenação ao pagamento de dano moral coletivo, confrontando duas decisões favoráveis à Eternit S/A proferidas pelo E. STF. Eternit S/A e Sama S/A apresentaram Recurso Ordinário perante o Tribunal Regional do Trabalho da 2ª Região. Em 25 de agosto de 2022 foi publicado acórdão que deu parcial provimentos aos recursos para excluir da condenação o pagamento da indenização por dano moral. Eternit S/A e Sama S/A apresentaram Embargos de Declaração. Em 14 de outubro de 2022 foi publicado Acórdão que conheceu dos embargos, mas os julgou improcedentes. MPT e Eternit interpuseram recursos de revista, pendentes de julgamento. Por reclamação constitucional, o STF determinou a cassação do acórdão para que outro seja proferido conforme decisão em ADPF que versa sobre transporte. Após retorno dos autos ao TRT-2, foi proferido acórdão que acolheu o recurso da Eternit e da SAMA para julgar a ação improcedente. MPT interpôs recurso de revista, que não foi admitido. MPT interpôs agravo ao TST, pendente de julgamento.
- f) Em 2021, o MPF ajuizou Ação Civil Pública perante a Justiça Federal em Goiás, em face da Eternit, Sama e outros, em que discute a inconstitucionalidade da Lei Estadual que permite a exploração minerária do amianto crisotila e busca a tutela jurisdicional para cancelamento dos direitos de lavra da Mina de Cana Brava que são detidos pela SAMA. Foi deferida parcialmente a liminar requerida pelo MPF, para que a Sama suspendesse as atividades de extração, exploração, beneficiamento, comercialização, transporte e exportação de amianto crisotila, bem como, para que fossem suspensos os efeitos das autorizações do DNPM (ANM), para pesquisa, lavra e beneficiamento de amianto, concedidos à SAMA, Eternit ou outras subsidiárias detentoras de tal título. Eternit e SAMA interpuseram agravo ao TRF1, que pende de julgamento. Também em face da tal decisão, o Município de Minaçu ajuizou pedido de Suspensão de Liminar, o qual foi deferido para sustar os efeitos da mencionada liminar (até o trânsito em julgado da decisão de mérito da ação principal), autorizando a SAMA a retomar as suas atividades na mina. O MPF interpôs agravo interno, o qual foi acolhido pelo STJ para declarar a competência do STF para discutir o assunto. Paralelamente, também foi formulado pedido ao STF de que a ação contraria a decisão da Corte na ADI 6200. Foi concedida liminar para cassar a tutela de 1º grau.

Os depósitos judiciais para garantias de execução e depósitos recursais vinculados às provisões para riscos estão classificados em rubrica específica do ativo não circulante.

Notas Explicativas ETERNIT S.A.
(Em recuperação judicial)



Notas explicativas da Administração às informações contábeis trimestrais - ITR
Período findo em 30 de junho de 2024
(Em milhares de Reais - R\$, exceto quando indicado de outra maneira)

18. Patrimônio líquido

(i) Capital social

Em 30 de junho de 2024, o capital social da Companhia, totalmente subscrito e integralizado era de R\$ 438.082 (R\$ 438.082 em dezembro de 2023) e estava representado por 61.650.120 ações ordinárias, nominativas, escriturais, sem valor nominal e com direito a voto nas deliberações da Assembleia Geral, distribuído como demonstrado a seguir:

	30/06/2024		31/12/2023	
	Acionistas	Ações	Acionistas	Ações
Composição acionária				
Pessoas Físicas	23.136	34.225.706	23.547	29.784.316
Pessoas Jurídicas	117	1.161.123	119	1.097.727
Pessoas residentes no exterior	37	2.062.102	45	2.847.316
Clubes, fundos e fundações	53	24.201.189	65	27.992.161
	<u>23.343</u>	<u>61.650.120</u>	<u>23.776</u>	<u>61.721.520</u>
Ações em tesouraria	1	126.455	1	55.055
	<u>23.344</u>	<u>61.776.575</u>	<u>23.777</u>	<u>61.776.575</u>

A Companhia está autorizada a aumentar seu capital social até o limite de R\$ 1.000.000 (um bilhão de Reais), independente de reforma estatutária, mediante deliberação do Conselho de Administração, que fixará o preço de emissão de ações e as demais condições das respectivas subscrições e integralizações.

(ii) Ações em tesouraria

Em 30 de junho de 2024, o valor de mercado das 126.455 mil ações em tesouraria era de R\$ 747 (R\$ 469 em 31 de dezembro de 2023 referente a 55.055 mil ações).

(iii) Resultado por ação

A tabela a seguir reconcilia o lucro do período aos montantes usados para calcular o lucro básico e diluído por ação:

	Consolidado	
	30/06/2024	30/06/2023
Lucro do período atribuível aos controladores	11.928	23.123
Média ponderada da quantidade das ações ordinárias em circulação, deduzida da média das ações ordinárias em tesouraria	61.650	61.722
Lucro básico e diluído por ação (R\$)	0,1935	0,3747

Não existe nenhum efeito dilutivo que deva ser considerado no cálculo anterior.

Notas Explicativas ETERNIT S.A.

(Em recuperação judicial)



Notas explicativas da Administração às informações contábeis trimestrais - ITR
Período findo em 30 de junho de 2024
(Em milhares de Reais - R\$, exceto quando indicado de outra maneira)

(iv) Dividendos e juros sobre o capital próprio a pagar

O saldo de dividendos e juros sobre capital próprio em aberto a pagar em 30 de junho de 2024, representam:

	Controladora		Consolidado	
	30/06/2024	31/12/2023	30/06/2024	31/12/2023
Juros sobre capital próprio	2.056	14.724	2.056	14.724
Dividendos	10.121	10.121	10.157	10.157
	12.177	24.845	12.213	24.881

(v) Subvenção para investimentos

Em 30 de junho de 2024, foram registrados o montante de R\$ 3.463 referente incentivos fiscais (R\$ 2.960 em 30 de junho de 2023).

19. Imposto de Renda e Contribuição Social**(i) A conciliação das taxas efetiva e nominal de Imposto de Renda (IRPJ) e Contribuição Social (CSLL) é a seguinte:**

	Controladora		Consolidado	
	30/06/2024	30/06/2023	30/06/2024	30/06/2023
(Prejuízo) Lucro antes do Imposto de Renda e da Contribuição Social	13.784	21.317	19.313	29.102
Alíquota nominal combinada	34%	34%	34%	34%
Expectativa de crédito (despesa) de imposto de renda e de contribuição social, às alíquotas nominais	(4.687)	(7.248)	(6.566)	(9.895)
Efeito do IRPJ e da CSLL sobre as diferenças permanentes:				
Resultado de equivalência patrimonial	4.230	5.226	-	-
Incentivo fiscal (a)	-	-	1.719	3.215
Juros sobre capital próprio	-	1.636	-	1.636
Provisão para bônus e honorários da diretoria	(577)	(740)	(825)	(1.075)
Reversão Incentivo (Desenvolve - BA e Produzir - GO)	-	915	-	915
Provisão para perdas no recebimento de créditos	634	-	760	-
Ação Civil Pública / Conting. Trabalhista	(812)	-	(527)	-
Provisão Perda de Estoques	(537)	-	(681)	-
Impairment	-	-	1.210	637
Constituição / compensação do prejuízo fiscal e base negativa	(1.176)	-	(1.176)	-
Efeito das diferenças temporárias não reconhecidas como imposto de renda e contribuição social diferidos	1.092	2.042	1.645	821
Prejuízo fiscal e base negativa de contribuição social sem constituição de imposto de renda e contribuição social diferidos	-	47	(4.264)	(3.738)
Outras (adições) exclusões líquidas	(24)	(72)	1.319	1.537
Despesa de imposto de renda e contribuição social reconhecidos no resultado do período	(1.857)	(1.806)	(7.386)	(5.947)
Imposto de renda e contribuição social	-	-	(10.240)	(13.336)

Notas Explicativas ETERNIT S.A.**(Em recuperação judicial)**

Notas explicativas da Administração às informações contábeis trimestrais - ITR
Período findo em 30 de junho de 2024
(Em milhares de Reais - R\$, exceto quando indicado de outra maneira)

	Controladora		Consolidado	
	30/06/2024	30/06/2023	30/06/2024	30/06/2023
correntes				
Imposto de renda e contribuição social diferidos (b)	(1.857)	1.806	2.854	7.389
	<u>(1.857)</u>	<u>1.806</u>	<u>(7.386)</u>	<u>(5.947)</u>

- a) Incentivos fiscais relacionados a subvenções governamentais nas filiais da Bahia e Goiás;
- b) Contempla imposto de renda e contribuição social diferidos sobre vendas a embarcar das controladas Sama e Eternit da Amazônia;

(ii) Composição do Imposto de Renda e da Contribuição Social diferidos:

	Controladora		Consolidado	
	30/06/2024	31/12/2023	30/06/2024	31/12/2023
Prejuízos fiscais e base de cálculo negativa de contribuição social	69.115	72.096	197.098	217.296
Compensação da Base negativa CSLL parc. REFIS (inc. VI do art. 10-A da Lei n.º 10.522/02 (incluído pela Lei n.º 14.112/20)	-	(1.806)	-	(2.603)
Benefícios pós-emprego	1.097	11.287	2.685	23.135
Provisão para riscos tributários, cíveis e trabalhistas	16.107	16.903	16.107	23.379
Lucros não realizados nos estoques	-	-	622	633
Perda estimada em créditos de liquidação duvidosa	768	1.402	3.914	4.381
Provisão para participação nos lucros e resultados	1.943	2.690	2.119	2.959
Mercadorias não embarcadas	-	-	10.543	7.539
Perda por redução ao valor recuperável (*)	1.877	1.877	1.877	8.308
Perda estimada para redução ao valor realizável líquido dos estoques	2.479	1.832	2.711	5.032
Provisão Perda Remonte Mina	-	-	-	3.997
Outras provisões	2.722	2.788	6.791	5.222
Mais valia - Confibra	-	-	(20.638)	(21.913)
Efeito das diferenças temporárias não reconhecidas como impostos de renda e contribuição social diferidos	(18.440)	(29.544)	(28.651)	(67.824)
Efeito do prejuízo fiscal e base negativa não reconhecidos como impostos diferidos	-	-	(125.762)	(142.979)
	<u>77.668</u>	<u>79.525</u>	<u>69.416</u>	<u>66.562</u>
Circulante	1.850	1.850	1.850	1.850
Não Circulante	75.818	77.675	67.566	64.712

(*) Vide Notas Explicativas nºs 09 e 10.

No período findo em 30 de junho 2024, a Companhia não constituiu impostos diferidos para o prejuízo fiscal e para base negativa nos montantes de R\$ 345.552 do saldo consolidado de prejuízo fiscal (R\$ 362.457 em 31 de dezembro 2023) e R\$ 345.776 da base negativa de contribuição social (R\$ 362.682 em 31 de dezembro 2023).

Notas Explicativas ETERNIT S.A.**(Em recuperação judicial)**

Notas explicativas da Administração às informações contábeis trimestrais - ITR
Período findo em 30 de junho de 2024
(Em milhares de Reais - R\$, exceto quando indicado de outra maneira)

20. Receita líquida

	Controladora		Consolidado	
	30/06/2024	30/06/2023	30/06/2024	30/06/2023
Receita bruta de venda de produtos e mercadorias	369.298	415.899	662.167	677.159
Descontos e abatimentos incondicionais	(1.752)	(1.475)	(2.314)	(2.820)
Impostos incidentes sobre as vendas (i)	(82.192)	(93.726)	(116.727)	(118.378)
	285.354	320.698	543.126	555.961

- (i) Contempla Subvenção Governamental de ICMS originado pelos programas de incentivos fiscais, conforme divulgado na Nota Explicativa nº 28.

21. Custos e despesas operacionais

	Controladora		Consolidado	
	30/06/2024	30/06/2023	30/06/2024	30/06/2023
Custo dos produtos e mercadorias vendidos e dos serviços prestados	(247.332)	(255.328)	(429.793)	(405.523)
Despesas com vendas	(25.226)	(25.586)	(53.857)	(59.432)
Despesas gerais e administrativas	(18.313)	(21.062)	(43.787)	(48.536)
Remuneração da Administração	(4.350)	(4.255)	(5.545)	(5.709)
	(295.221)	(306.231)	(532.982)	(519.200)
Matéria-prima consumida	(167.218)	(181.115)	(296.590)	(299.818)
Despesas com pessoal e encargos	(59.122)	(59.272)	(92.581)	(88.636)
Materiais, energia elétrica e serviços	(24.115)	(24.876)	(36.948)	(33.467)
Serviços de terceiros	(10.812)	(8.527)	(30.148)	(26.558)
Depreciação e amortização	(9.239)	(7.818)	(20.171)	(13.800)
Comissões sobre vendas	(6.705)	(7.684)	(10.977)	(12.701)
Despesas de vendas variáveis	-	-	(8.680)	(8.596)
Aluguel de bens móveis	(5.181)	(5.032)	(6.821)	(6.128)
Gastos de paradas	30	-	(13.449)	(3.880)
Despesas com viagens	(2.946)	(2.218)	(4.098)	(3.334)
Despesas com material e serviços de informática	(1.940)	(2.084)	(4.339)	(3.989)
Propaganda e publicidade	(1.505)	(314)	(1.704)	(1.344)
Contribuição para entidades de classe	(51)	(69)	(132)	(257)
Impostos e taxas	(1.221)	(1.489)	(1.945)	(1.769)
Perdas esperadas com créditos de liquidação duvidosa	(678)	(2.220)	(1.036)	(10.291)
Perda para redução ao valor realizável líquido dos estoques	(1.581)	(167)	(1.897)	(1.930)
Perda estimada para redução ao valor recuperável	-	-	3.559	1.868
Substituição de produto avariado	(177)	(290)	(250)	(318)
Garantia de qualidade	(2.016)	(2.399)	(3.917)	(3.386)
Outras	(744)	(657)	(858)	(866)
	(295.221)	(306.231)	(532.982)	(519.200)

Notas Explicativas ETERNIT S.A.**(Em recuperação judicial)**

Notas explicativas da Administração às informações contábeis trimestrais - ITR
Período findo em 30 de junho de 2024
(Em milhares de Reais - R\$, exceto quando indicado de outra maneira)

22. Outras receitas (despesas) operacionais

	Controladora		Consolidado	
	30/06/2024	30/06/2023	30/06/2024	30/06/2023
Venda de bens do imobilizado	20.500	-	20.500	-
Aluguéis	-	-	355	271
Recuperação de tributos	1.188	346	2.000	1.749
Benefício ICMS crédito estímulo (i)	-	-	6.885	7.577
Outras	649	362	1.664	1.455
	22.337	708	31.404	11.052
Outras despesas operacionais:				
Provisão para riscos tributários, cíveis e trabalhistas	(3.349)	2.969	(3.048)	1.340
Provisão para benefício pós-emprego	(1.506)	(1.581)	(3.375)	(3.297)
Impostos e taxas	(438)	(42)	(771)	(119)
Gastos com indenizações trabalhistas e cíveis	(583)	(1.699)	(992)	(2.946)
Custo da baixa de imobilizado e intangível	(602)	(315)	(602)	(315)
Contribuições sobre incentivos fiscais	(508)	(310)	(1.253)	(1.010)
Amortização PPA (ii)	-	-	(3.751)	(4.319)
Outras	(1.283)	(1.663)	(1.153)	(3.011)
	(8.269)	(2.641)	(14.945)	(13.677)
Outras receitas (despesas) operacionais, líquidas	14.068	(1.933)	16.459	(2.625)

- (i) Subvenção Governamental de ICMS originado pelos programas de incentivos fiscais na controlada Eternit da Amazônia;
(ii) Amortização bruta de mais valia (PPA) relativo a aquisição da Confibra.

23. Resultado financeiro

	Controladora		Consolidado	
	30/06/2024	30/06/2023	30/06/2024	30/06/2023
Despesas financeiras				
Juros sobre financiamentos (i)	(2.407)	(2.756)	(6.252)	(4.656)
Juros sobre mútuo	(1.152)	(1.730)	-	-
Juros passivos (ii)	(350)	(2.305)	(2.138)	(662)
Despesas bancárias	(868)	(1.282)	(1.355)	(1.945)
Descontos concedidos	-	(62)	110	(874)
IOF	(166)	(204)	(168)	(204)
Outras	(140)	(128)	(1.432)	(1.464)
	(5.083)	(8.467)	(11.235)	(9.805)
Receitas financeiras				
Rendimento aplicações financeiras - incluindo certificado de depósitos bancários	-	-	567	3.137
Descontos obtidos	1	29	6	43
Juros ativos	484	568	667	681
Juros sobre mútuo	-	-	-	-
Variações monetárias ativas (iii)	540	1.106	2.072	1.913
Líquido de variações cambiais (iv)	(18)	178	(591)	(1.003)
Outras	1.220	-	1.228	-
	2.227	1.881	3.949	4.771
Resultado financeiro líquido	(2.856)	(6.586)	(7.286)	(5.034)

- (i) Juros decorrentes da contratação de empréstimos;
(ii) Juros referentes à dívida concursal e parcelamentos de tributos;
(iii) As variações monetárias ativas são referentes a correção (SELIC) dos depósitos judiciais e saldo negativo de IRPJ e CSLL;
(iv) Variação cambial sobre recebíveis e fornecedores em moeda estrangeira.

Notas Explicativas ETERNIT S.A.

(Em recuperação judicial)


Notas explicativas da Administração às informações contábeis trimestrais - ITR
Período findo em 30 de junho de 2024
(Em milhares de Reais - R\$, exceto quando indicado de outra maneira)
24. Informações por segmento de negócios

A Administração definiu os seguintes segmentos operacionais: Fibrocimento, contemplando sistemas construtivos e a fibra de polipropileno, Crisotila, Telhas de Concreto e Outros. As informações apresentadas na coluna “Outros” se referem a gastos e receitas não diretamente atribuíveis a esses segmentos.

Descrição	Controladora e Consolidado	
	Área geográfica	
Fibrocimento	Mercado interno	
Crisotila	Mercado externo	
Telhas de concreto	Mercado interno	
Outros	Mercado interno	

As principais informações consolidadas por segmento de negócio, correspondente aos períodos findos em 30 de junho de 2024 e de 30 de junho de 2023, estão apresentadas a seguir:

	30/06/2024					
	Fibrocimento (i)	Crisotila (ii)	Telhas de concreto (iii)	Outros (iv)	Eliminações	Total consolidado
Receitas líquidas:						
Mercado Interno	364.780	-	9.351	600	-	374.731
Mercado Externo	-	168.395	-	-	-	168.395
	<u>364.780</u>	<u>168.395</u>	<u>9.351</u>	<u>600</u>	-	<u>543.126</u>
Custo dos produtos vendidos	(314.270)	(103.490)	(8.390)	(3.643)	-	(429.793)
Lucro bruto	50.510	64.905	961	(3.043)	-	113.333
Receitas (despesas) operacionais	(45.668)	(36.878)	(2.156)	(2.028)	-	(86.730)
Resultado operacional antes do resultado financeiro	4.842	28.027	(1.195)	(5.071)	-	26.603
Venda de produtos						
Venda para terceiros (em toneladas)	310.385	79.477	-	-	-	389.862
Venda para terceiros (em mil peças)	-	-	3.174	-	-	3.174
Investimento no período	13.085	6.027	655	3.608	-	23.375
Depreciação e amortização	(23.333)	-	(51)	(538)	-	(23.922)
Ativo total	1.571.612	380.554	41.490	297.923	(974.624)	1.316.955
Passivo total	581.759	256.116	85.415	214.577	(602.118)	535.749
Patrimônio líquido	989.853	124.438	(43.925)	83.346	(372.506)	781.206
	30/06/2023					
	Fibrocimento (i)	Crisotila (ii)	Telhas de concreto (iii)	Outros (iv)	Eliminações	Total Consolidado
Receitas líquidas:						
Mercado Interno	370.113	-	9.891	2.551	-	382.555
Mercado Externo	-	173.406	-	-	-	173.406
	<u>370.113</u>	<u>173.406</u>	<u>9.891</u>	<u>2.551</u>	-	<u>555.961</u>
Custo dos produtos vendidos	(289.170)	(102.774)	(7.286)	(6.293)	-	(405.523)
Lucro/prejuízo bruto	80.943	70.632	2.605	(3.742)	-	150.438
(Despesas) Receitas operacionais	(62.720)	(47.717)	(3.591)	(2.273)	-	(116.301)

Notas Explicativas ETERNIT S.A.**(Em recuperação judicial)**

Notas explicativas da Administração às informações contábeis trimestrais - ITR
Período findo em 30 de junho de 2024
(Em milhares de Reais - R\$, exceto quando indicado de outra maneira)

	30/06/2023					Total Consolidado
	Fibrocimento (i)	Crisotila (ii)	Telhas de concreto (iii)	Outros (iv)	Eliminações	
Resultado operacional antes do resultado financeiro	18.223	22.915	(986)	(6.015)	-	34.137
Venda de produtos						
Venda para terceiros (em toneladas)	312.700	93.895	-	-	-	406.595
Venda para terceiros (em mil peças)	-	-	3.142	-	-	3.142
Investimento no período	85.829	6.343	138	1.933	-	94.243
Depreciação e amortização	(15.826)	(2)	(296)	(128)	-	(16.252)
Ativo total	1.422.986	333.046	51.169	328.787	(921.226)	1.214.762
Passivo total	599.745	219.181	82.304	258.055	(638.748)	520.537
Patrimônio líquido	823.241	113.865	(31.135)	70.732	(282.478)	694.225

- (i) Contemplam telhas de fibrocimento, inclusive Confibra e CSC, unidade Caucaia-CE, sistemas construtivos e fibra de polipropileno vendido à terceiros.
- (ii) Operação para fins exclusivo de exportação do crisotila, amparada na vigência da Lei do estado de Goiás nº 20.514 e regulamentada pelo Decreto nº 9.518;
- (iii) Contempla telha de concreto produzida pela controlada Tégula;
- (iv) Decorrente de receitas eventuais de aluguel da controlada Prel Empreendimentos, de estoques remanescentes da operação descontinuada de louças e metais e das vendas das telhas solares.

25. Cobertura de seguros

Para proteção dos seus ativos e de suas responsabilidades, a Companhia mantém coberturas para os riscos que, na eventualidade de ocorrência, possam levar a prejuízos significativos ao patrimônio e/ou resultados do Grupo, incluindo os riscos sujeitos a seguro obrigatório, seja por disposições legais ou contratuais. A Administração entende que o montante segurado é suficiente para garantir a integridade patrimonial e continuidade operacional.

As premissas de riscos adotadas, dada a sua natureza, não fazem parte do escopo de uma auditoria de demonstrações contábeis individuais e consolidadas, conseqüentemente não foram examinadas por nossos auditores independentes.

Em 30 de junho de 2024, os seguros contratados pela Eternit, sob orientação de seus consultores, contra eventuais riscos, estão relacionados a seguir. Esses seguros possuem vencimento médio em agosto de 2024, renovados a partir de julho de 2023.

Modalidade	Bens cobertos	Valor da cobertura
Riscos de engenharia, operacionais e de responsabilidade civil geral, importações, lucros cessantes e D&O.	Edifícios, instalações e equipamentos	R\$ 351.169
Veículos	Veículos	100% Tabela FIPE

Notas Explicativas ETERNIT S.A.**(Em recuperação judicial)****Notas explicativas da Administração às informações contábeis trimestrais - ITR
Período findo em 30 de junho de 2024
(Em milhares de Reais - R\$, exceto quando indicado de outra maneira)****26. Instrumentos financeiros****26.1 Identificação e valorização dos instrumentos financeiros****(i) Análise dos instrumentos financeiros:**

	Controladora		Consolidado	
	30/06/2024	31/12/2023	30/06/2024	31/12/2023
Ativos financeiros:				
Mensurados ao custo amortizado:				
Caixa e equivalentes de caixa	572	3.948	6.110	11.131
Aplicações financeiras	-	-	3.137	5.408
Contas a receber	62.939	58.705	194.723	179.857
Partes relacionadas	136.371	260.239	-	-
Total dos ativos financeiros	199.882	322.892	203.970	196.396
Passivos financeiros:				
Mensurados ao custo amortizado:				
Fornecedores	(32.156)	(28.450)	(71.354)	(75.981)
Empréstimos e financiamentos	(31.340)	(33.275)	(153.652)	(142.297)
Partes relacionadas	(52.983)	(55.202)	-	-
Obrigações de arrendamento	-	-	(17.205)	16.234
Outros passivos	(22.758)	(21.758)	(55.606)	(49.559)
Total passivos financeiros	(139.237)	(138.685)	(297.817)	(251.603)

(ii) Hierarquia do valor justo por meio do resultado

No decorrer do período findo em 30 de junho de 2024, a Companhia não possuía instrumentos financeiros mensurados ao valor justo.

26.2 Gestão de risco financeiro

Os principais passivos financeiros do Grupo referem-se a fornecedores, empréstimos e financiamentos e partes relacionadas. O principal propósito desses passivos financeiros foram captar recursos para as operações da Companhia. O Grupo possui como ativos financeiros as contas a receber de clientes, depósitos à vista e aplicações financeiras que resultam diretamente de suas operações. Assim, o Grupo está exposto a risco de mercado, risco de crédito e risco de liquidez.

A Companhia e suas controladas estão expostas a riscos de mercado relacionados à flutuação das taxas de juros, de variações cambiais e de crédito.

O Grupo dispõe de procedimentos para administrar e utilizar instrumentos de proteção.

Notas Explicativas
ETERNIT S.A.
 (Em recuperação judicial)



Notas explicativas da Administração às informações contábeis trimestrais - ITR
Período findo em 30 de junho de 2024
 (Em milhares de Reais - R\$, exceto quando indicado de outra maneira)

(i) Risco de mercado

O risco de mercado se refere ao valor justo dos fluxos de caixa futuros devido a variações nos preços de mercado. No caso do Grupo, ele engloba três tipos de risco: i) Risco de queda de demanda, ii) Risco de prejuízo na produção e iii) Riscos associados ao crescimento. Todos esses riscos são monitorados pela área financeira da Companhia.

(ii) Risco cambial

O risco cambial se refere a flutuações no valor justo dos fluxos de caixa futuros de um instrumento financeiro devido a variações nas taxas de câmbio. A exposição do Grupo a esse risco refere-se, principalmente, às atividades operacionais envolvendo, contas a pagar e contas a receber em moeda estrangeira e variações nas taxas de câmbio, principalmente o dólar norte-americano frente ao Real. O risco cambial pode impactar significativamente o resultado financeiro da Companhia.

A política de gestão de risco cambial do Grupo é fazer *hedge* de até 100% de sua exposição esperada, cujo objetivo é a manutenção do preço em reais negociado na venda por ocasião do recebimento. A Administração estabelece princípios para gestão de risco cambial, podendo fazer o uso de instrumentos financeiros derivativos e não derivativos. Atualmente o Grupo utiliza instrumentos financeiros não derivativos do tipo Trava de Câmbio para proteger seu risco cambial atrelado ao contas a receber em moeda estrangeira, a maioria com vencimento inferior a 90 dias.

Em 30 de junho de 2024 e 31 de dezembro de 2023, o Grupo possuía a seguinte exposição a moedas diferentes da sua moeda funcional:

	Consolidado		Cotação em
	30/06/2024	31/12/2023	30/06/2024 (US\$1,00 = R\$1,00)
Clientes no mercado externo	119.490	112.013	5,5583 \$
(-) Travas cambiais	(23.918)	(22.947)	
(=) Líquido clientes no mercado externo	95.572	89.066	
Fornecedores no mercado externo	(1.816)	(1.194)	5,5589 \$
ACE - Adiantamento sobre cambiais de exportação	(67.503)	(68.165)	
Total da exposição cambial	26.253	19.707	

Notas Explicativas ETERNIT S.A.

(Em recuperação judicial)



Notas explicativas da Administração às informações contábeis trimestrais - ITR
Período findo em 30 de junho de 2024
(Em milhares de Reais - R\$, exceto quando indicado de outra maneira)

Análise de sensibilidade

Com a finalidade de medir o impacto econômico de variações cambiais dos instrumentos financeiros do Grupo foram preparados quatro cenários de moeda estrangeira em relação à taxa de câmbio vigente em 30 de junho de 2024, conforme demonstrado a seguir:

Saldo (moeda estrangeira) Consolidado	Risco	Taxa	Depreciação da taxa		Apreciação da taxa	
		Posição em 30/06/2024	Cenário I (-50%)	Cenário II (-25%)	Cenário III (+25%)	Cenário IV (+50%)
USD		5,5583	2,7792	4,1687	6,9479	8,3375
Clientes no mercado externo	USD	95.572	(47.786)	(23.893)	23.893	47.786
USD	USD	5,5589	2,7795	4,1692	6,9486	8,3384
Fornecedores no mercado externo	USD	(1.816)	908	454	(454)	(908)
		5,5589	2,7795	4,1692	6,9486	8,3384
ACE - Adiantamento sobre cambiais de exportação	USD	(67.503)	33.752	16.876	(16.876)	(33.752)
Total das exposições		26.253	(13.126)	(6.563)	6.563	13.126

(iii) Risco de taxa de juros

Risco de taxa de juros está associado ao valor justo dos fluxos de caixa futuros de um instrumento financeiro flutuando devido a variações nas taxas de juros de mercado.

A Administração da Companhia gerencia esse risco através de projeções de caixa recorrentes, bem como projeções de resultados, além de aplicar uma política que mantém os indexadores de suas exposições a taxas de juros ativas e passivas atrelados a taxas pós-fixadas que considera projeções do CDI para avaliar eventuais necessidades de caixa futura.

As exposições ativas (passivas) à taxa de juros estão demonstradas a seguir:

	Controladora		Consolidado	
	30/06/2024	31/12/2023	30/06/2024	31/12/2023
Aplicações financeiras (equivalentes de caixa)	-	-	3.137	5.408
Empréstimos e financiamentos (+) ACE - Adiantamento sobre cambiais de exportação	(31.340)	(33.275)	(153.652)	(142.297)
(+) Empréstimos com taxa pré-fixada	-	-	67.503	68.165
(=) Líquido empréstimos e financiamentos	-	-	27.548	29.523
	-	-	(58.600)	(44.609)
Total da exposição à taxa de juros	(31.340)	(33.275)	(55.463)	(39.201)

Administração da Companhia avalia periodicamente suas aplicações e equivalentes de caixa para evitar risco de perda, considerando a instabilidade da atual política monetária.

Notas Explicativas ETERNIT S.A.

(Em recuperação judicial)


Notas explicativas da Administração às informações contábeis trimestrais - ITR
Período findo em 30 de junho de 2024
(Em milhares de Reais - R\$, exceto quando indicado de outra maneira)
Análise de sensibilidade

Com a finalidade de verificar a sensibilidade do indexador nos equivalentes de caixa e empréstimos, a qual o Grupo estava exposto na data-base de 30 de junho 2024, foram definidos quatro cenários diferentes.

Aplicações financeiras Consolidado	Indexador	Posição em 30/06/2024	Risco de redução		Risco de aumento	
			Cenário I (-50%)	Cenário II (-25%)	Cenário III (+25%)	Cenário IV (+50%)
		11,68%	5,84%	8,76%	14,60%	17,52%
Aplicações financeiras (equivalentes de caixa)	CDI	3.137	(183)	(92)	92	183
Total		3.137	(183)	(92)	92	183

Empréstimos Consolidado	Indexador	Posição em 30/06/2024	Risco de redução		Risco de aumento	
			Cenário I (-50%)	Cenário II (-25%)	Cenário III (+25%)	Cenário IV (+50%)
		11,68%	5,84%	8,76%	14,60%	17,52%
Empréstimos e financiamentos	CDI	(58.600)	3.422	1.711	(1.711)	(3.422)
Total		(58.600)	3.422	1.711	(1.711)	(3.422)

(iv) Risco de crédito

O Grupo está exposto principalmente ao risco de crédito referente a caixa e equivalentes de caixa e contas a receber de clientes. O risco de crédito é minimizado por meio das seguintes políticas:

a) Contas a receber de clientes

O Grupo minimiza seu risco de crédito pela venda fragmentada para um grande número de clientes. Esse risco é administrado por meio de um rigoroso processo de concessão de crédito. O resultado dessa gestão, assim como a exposição máxima ao risco de crédito, está refletido na rubrica “Perdas esperadas com créditos de liquidação duvidosa sobre as contas a receber”, conforme demonstrado na Nota Explicativa nº 4.

b) Depósitos à vista e aplicações financeiras

O Grupo restringe os valores que possam ser alocados a uma única instituição financeira e analisa as classificações de risco (*ratings*) das instituições financeiras com as quais aplica os saldos de caixa e equivalentes de caixa.

Notas Explicativas ETERNIT S.A.

(Em recuperação judicial)

**Notas explicativas da Administração às informações contábeis trimestrais - ITR
Período findo em 30 de junho de 2024
(Em milhares de Reais - R\$, exceto quando indicado de outra maneira)**

(v) Riscos de liquidez

O risco de liquidez consiste na eventualidade do Grupo não dispor de recursos suficientes para cumprir com seus compromissos em função das diferentes moedas e prazos de realização e ou liquidação de seus direitos e obrigações.

A tesouraria do Grupo monitora continuamente as previsões de exigência de liquidez para assegurar que haja caixa suficiente para atender as necessidades operacionais. O excesso de caixa é investido em contas correntes com incidência de juros, depósitos a prazo, depósitos de curto prazo e títulos e valores mobiliários, através da escolha de instrumentos com vencimentos apropriados e liquidez suficiente para fornecer margem conforme determinado pelas previsões acima mencionadas.

(vi) Gestão do capital

Para manter ou ajustar a estrutura de capital, o Grupo poderá rever a política de gestão de capital, a qual não é administrada ao nível da Controladora, mas em nível Consolidado.

Para o período findo em 30 de junho de 2024, não houve mudança nos objetivos, políticas ou nos processos de estrutura de capital quando comparado com o ano de 2023.

27. Compromissos e garantias

Em 30 de junho de 2024, o Grupo possuía as seguintes garantias:

- (i) Fiança bancária, no montante de R\$ 1.440, junto ao Banco Bradesco S.A. para garantia do pagamento de execução fiscal nº 0486287-42.2009.8.09.0103, que tramita perante a Vara de Fazendas Públicas da Comarca de Minaçu, ajuizada pelo Departamento Nacional de Produção Mineral - DNPM, firmado com a Sama S.A., com vencimento indeterminado;
- (ii) Fiança bancária, no montante de R\$ 4.960, junto ao Banco Daycoval S.A. para garantia do financiamento à agência de Fomento Goiás, firmado em 16 de janeiro de 2024;
- (iii) Seguro garantia, no montante de R\$ 6.350, junto a Pottencial Seguradora S.A para amparar a ação anulatória nº 0068035-46.2015.4.03.6182 referente a cobrança de débitos fiscais de CSLL e COFINS, com vigência de 04 de maio de 2022 a 04 de maio de 2027;

Notas Explicativas ETERNIT S.A.**(Em recuperação judicial)****Notas explicativas da Administração às informações contábeis trimestrais - ITR
Período findo em 30 de junho de 2024
(Em milhares de Reais - R\$, exceto quando indicado de outra maneira)**

- (iv) Seguro garantia, no montante de R\$ 379, junto a Pottencial Seguradora S.A. para compra e venda de energia elétrica (Fábrica Simões Filho - BA), sendo a Eternit a tomadora e a Engie Brasil Energia Comercializadora Ltda. a beneficiária, com vigência de 01 de novembro de 2023 a 10 de fevereiro de 2025;
- (v) Em dezembro de 2014, a controlada Eternit da Amazônia firmou compromisso na ordem de R\$ 37.384, referente a cédula de crédito bancário, com o Banco da Amazônia, para implementar sua fábrica em Manaus. Como garantia foi oferecido pelo Grupo um imóvel e respectivas benfeitorias, situado no Rio de Janeiro-RJ, sendo seu valor de custo no montante de R\$ 62.500;
- (vi) Em 23 de fevereiro de 2018 a Eternit apresentou garantia com a fábrica Simões Filho no valor de R\$ 35.700 com sua vigência indeterminada a partir desta data para amparar a ação de execução de termo de ajuste de conduta nº 0000883-76.2017.5.05.0101. Mandado de penhora recebido em 06 de maio de 2022, atualizando o valor do imóvel penhorado para R\$ 58.000;
- (vii) Seguro garantia, no montante de R\$ 689, junto a Pottencial Seguradora S.A. para compra e venda de energia elétrica (Fábrica Colombo - PR), sendo a Eternit como tomadora e a Engie Brasil Energia Comercializadora Ltda. a beneficiária, com vigência de 07 de novembro de 2023 a 10 de fevereiro de 2025;
- (viii) Seguro garantia, no montante de R\$ 1.069, junto a Pottencial Seguradora S.A. para compra e venda de energia elétrica (Fábrica Rio de Janeiro - RJ), sendo a Eternit a tomadora e a Engie Brasil Energia Comercializadora Ltda. a beneficiária, com vigência de 07 de novembro de 2023 a 10 de fevereiro de 2025;
- (ix) Fiança Bancária, no montante de R\$ 342, junto ao Banco Daycoval, para garantir o aluguel da Sede Administrativa da Eternit, sendo a própria Eternit a tomadora e IMMOB III Fundo De Investimento Imobiliário - FII o beneficiário, com vigência até 29 de janeiro de 2025;
- (x) Fiança Bancária, no montante de R\$ 1.481, junto a Pottencial Seguradora S.A. para compra e venda de energia elétrica, sendo a TOMADORA, SAMA S.A MINERAÇÕES ASSOCIADAS, e a BENEFICIÁRIA, ATMO COMERCIALIZADORA DE ENERGIA LTDA., com vigência de 01 de fevereiro de 2024 a 30 de janeiro de 2025;
- (xi) Seguro Garantia no montante de R\$ 520, junto a Pottencial Seguradora, destinada ao Processo Judicial nº 0068035-46.2015.4.03.6182, Processo Administrativo nº.16306.000206/2009-81, 10880.968880/2010-99 e 10880.977187/2011-98, CDA nº 80.6.15.066685-39, 80.6.15.068746-00. Trata-se de execução fiscal para suposta cobrança de débitos perante a 5ª Vara de Execuções Fiscais Federal de São Paulo, com vigência 12 de abril de 2021 a 12 de abril de 2026;

Notas Explicativas ETERNIT S.A.

(Em recuperação judicial)

**Notas explicativas da Administração às informações contábeis trimestrais - ITR
Período findo em 30 de junho de 2024
(Em milhares de Reais - R\$, exceto quando indicado de outra maneira)**

- (xii) Seguro Garantia no montante de R\$ 407, junto a Fairfax Seguradora S.A, para o pagamento do valor total do débito em discussão, nele compreendido o principal, multas, juros, atualização monetária e acréscimos legais, objeto da Execução Fiscal nº 0051104-28.2020.8.19.0001, promovida pela FAZENDA DO ESTADO DO RIO DE JANEIRO em face do tomador, em trâmite perante a 11ª Vara de Fazenda Pública da Comarca do Rio de Janeiro/RJ, com vigência de 19 de julho de 2021 a 19 de julho de 2026;
- (xiii) Seguro Garantia no montante de R\$ 332, junto a Fairfax Seguradora S.A, para o pagamento do valor total do débito em discussão, nele compreendido o principal, multas, juros, atualização monetária e acréscimos legais, objeto da Execução Fiscal nº 0015609-83.2021.8.19.0001, promovida pela FAZENDA DO ESTADO DO RIO DE JANEIRO em face do tomador, em trâmite perante a 11ª Vara de Fazenda Pública da Comarca do Rio de Janeiro/RJ, com vigência de 07 de julho de 2021 a 07 de julho de 2026;
- (xiv) Seguro Garantia no montante de R\$ 7.265, junto a Fairfax Seguradora S.A, para o pagamento do valor total do débito em discussão, nele compreendido o principal, multas, juros, atualização monetária e acréscimos legais, objeto da Ação Anulatória nº 5104951-09.2022.8.09.0051, promovida contra FAZENDA DO ESTADO DE GOIÁS pelo tomador, em trâmite perante a 1ª Vara de Fazenda Pública Estadual de Goiânia/GO, com vigência de 22 de março de 2023 a 21 de março de 2028;
- (xv) Garantia em duplicatas a receber (recebíveis) no Banco Daycoval de R\$ 12.000 para assegurar a operação de FINAME junto ao banco;
- (xvi) Os veículos resultantes do CCE no Banco Sofisa no valor de R\$ 11.326 estão em garantia junto ao banco para assegurar a operação;
- (xvii) Os veículos a serem adquiridos do CCE no Banco Fibra no valor de R\$ 16.860 serão fornecidos em garantia junto ao banco para assegurar a operação.

28. Subvenções governamentais

No período findo em 30 de junho de 2024, os valores das subvenções governamentais totalizavam R\$ 10.380 (R\$ 11.228 em 30 de junho de 2023), conforme descrito a seguir:

- (i) Agência de Fomento Goiás S.A empresa do Estado de Goiás - Fomentar. No período findo em 30 de junho de 2024, não houve movimentação;
- (ii) Programa de desenvolvimento industrial de Goiás - Produzir. No período findo em junho de 2023 não houveram valores para esse benefício. No período findo em 30 de junho de 2024 foi utilizado R\$ 134;
- (iii) Desenvolvimento Industrial e de Integração Econômica do Estado da Bahia - Desenvolve. No período findo em 30 de junho de 2024, o valor do benefício totalizou R\$ 3.463 (R\$ 2.780 em 30 de junho de 2023);

Notas Explicativas ETERNIT S.A.**(Em recuperação judicial)****Notas explicativas da Administração às informações contábeis trimestrais - ITR
Período findo em 30 de junho de 2024
(Em milhares de Reais - R\$, exceto quando indicado de outra maneira)**

- (iv) Zona Franca de Manaus - Incentivo - Crédito Estímulo. No período findo em 30 de junho de 2024, um montante de R\$ 4.566 foi utilizado (R\$ 4.752 em 30 de junho de 2023);
- (v) Zona Franca de Manaus - Incentivo - Crédito Presumido. No período findo em 30 de junho de 2024, um montante de R\$ 2.217 foi utilizado (R\$ 3.696 em 30 de junho de 2023).

29. Transações que não afetaram o caixa e equivalentes de caixa

A Companhia realizou as seguintes atividades de investimento e financiamento que não afetaram caixa e equivalentes de caixa e essas atividades não foram incluídas nas demonstrações dos fluxos de caixa:

	Controladora	
	30/06/2024	30/06/2023
Aporte de capital x compensações Partes Relacionadas	89.778	-
Compensações Partes Relacionadas	-	165
Compensação Dividendos x Mútuo	2.490	-
Compensação Dividendos x Conta corrente (Intercompany)	3.495	-
	95.763	165

30. Evento Subsequente**Processo de Recuperação Judicial: Manifestação do Ministério Público de SP**

Em 24 de julho de 2024, a Companhia informou ao mercado que, o Ministério Público do Estado de São Paulo se manifestou não se opondo à homologação do Primeiro Aditamento ao Plano de Recuperação Judicial do Grupo Eternit, aprovado em Assembleia Geral de Credores em 14 de maio de 2024, e não se opondo ao encerramento da Recuperação Judicial, conforme requerido pela Companhia, considerando que já houve o transcurso do prazo legal previsto na Lei 11.101/2005 e que, como já atestado nos autos da RJ pelo Administrador Judicial, o Grupo Eternit vem cumprindo as obrigações previstas no Plano.

Declaração de Juros sobre Capital Próprio

De acordo com Política de Dividendos e Juros Sobre o Capital Próprio (JCP) aprovada em 30 de junho de 2022, o Conselho de Administração aprovou em 06 de agosto de 2024 a declaração de JCP referente aos resultados do 2T24, no montante de R\$ 2,3 milhões, correspondente ao valor bruto de R\$ 0,037 por ação ordinária, que deverá ser pago em 30 de setembro de 2024.

Outras Informações que a Companhia Entenda Relevantes

POSIÇÃO ACIONÁRIA DOS DETENTORES DE MAIS DE 5% DAS AÇÕES DE CADA ESPÉCIE E CLASSE DA COMPANHIA, ATÉ O NÍVEL DE PESSOA FÍSICA.				
Companhia: ETERNIT S.A.			30/06/2024 (Em Unidades)	
Acionista	Ações Ordinárias		Total	
	Qde.	%	Qde	%
D+1 Fundo de Investimento em Ações	16.500.000	26,71	16.500.000	26,71
Geração Futuro L.Par Fundo de Investimento em Ações	4.953.569	8,02	4.953.569	8,02
Luiz Barsi Filho	3.472.000	5,62	3.472.000	5,62
Ações em tesouraria	126.455	0,20	126.455	0,20
Outros	36.724.551	59,45	36.724.551	59,45
Total	61.776.575	100,00	61.776.575	100,00

POSIÇÃO ACIONÁRIA DOS DETENTORES DE MAIS DE 5% DAS AÇÕES DE CADA ESPÉCIE E CLASSE DA COMPANHIA, ATÉ O NÍVEL DE PESSOA FÍSICA.				
Companhia: ETERNIT S.A.			30/06/2023 (Em Unidades)	
Acionista	Ações Ordinárias		Total	
	Qde.	%	Qde	%
D+1 Fundo de Investimento em Ações	15.800.000	25,58	15.800.000	25,58
Geração Futuro L.Par Fundo de Investimento em Ações	5.000.000	8,09	5.000.000	8,09
Luiz Barsi Filho	3.472.000	5,62	3.472.000	5,62
Ações em tesouraria	55.055	0,09	55.055	0,09
Outros	37.449.520	60,62	37.449.520	60,62
Total	61.776.575	100,00	61.776.575	100,00

POSIÇÃO DOS CONTROLADORES, ADMINISTRADORES E AÇÕES EM CIRCULAÇÃO (não revisado pelos auditores independentes)

POSIÇÃO ACIONÁRIA CONSOLIDADA DOS ADMINISTRADORES E AÇÕES EM CIRCULAÇÃO					
Acionista	Quantidade de ações ordinárias (em unidades) em 30/06/2024	%	Quantidade de ações ordinárias (em unidades) Movimentação	Quantidade de ações ordinárias (em unidades) em 30/06/2023	%
Controlador	N/A	-	N/A	N/A	-
Administradores					
Conselho de Administração	6.327	0,01	-74.470	80.797	0,13
Diretoria	34.760	0,06	-328.300	363.060	0,59
Conselho fiscal	225.001	0,36	667	224.334	0,36
Comitês de Assessoramento	0	0,00	-368.028	368.028	0,60
Ações em tesouraria	126.455	0,20	71.400	55.055	0,09
Outros acionistas	61.384.032	99,36	698.731	60.685.301	98,23
Total	61.776.575	100,00	0	61.776.575	100,00
Ações em circulação	61.384.032	99,36	698.731	60.685.301	98,23

Pareceres e Declarações / Relatório da Revisão Especial - Sem Ressalva

RELATÓRIO DE REVISÃO DO AUDITOR INDEPENDENTE SOBRE AS INFORMAÇÕES CONTÁBEIS INTERMEDIÁRIAS INDIVIDUAIS E CONSOLIDADAS

Aos
Acionistas, Conselheiros e Administradores da
Eternit S.A. - Em recuperação judicial

São Paulo - SP

Introdução

Revisamos as informações contábeis intermediárias, individuais e consolidadas, da Eternit S.A. - Em recuperação judicial (Companhia), contidas no Formulário de Informações Trimestrais (ITR) referente ao trimestre findo em 30 de junho de 2024, que compreendem o balanço patrimonial em 30 de junho de 2024 e as respectivas demonstrações do resultado e do resultado abrangente para os períodos de três e seis meses findos naquela data e das mutações do patrimônio líquido e dos fluxos de caixa para o período de seis meses findo naquela data, incluindo o resumo das políticas contábeis materiais e as demais notas explicativas.

A Administração é responsável pela elaboração das informações contábeis intermediárias individuais e consolidadas de acordo com a NBC TG 21 (R1) – Demonstração Intermediária e com a norma internacional IAS 34 – Interim Financial Reporting, emitida pelo International Accounting Standards Board (IASB), assim como pela apresentação dessas informações de forma condizente com as normas expedidas pela Comissão de Valores Mobiliários, aplicáveis à elaboração das Informações Trimestrais (ITR). Nossa responsabilidade é a de expressar uma conclusão sobre essas informações contábeis intermediárias com base em nossa revisão.

Alcance da revisão

Conduzimos nossa revisão de acordo com as normas brasileiras e internacionais de revisão de informações intermediárias (NBC TR 2410 – Revisão de Informações Intermediárias Executada pelo Auditor da Entidade e ISRE 2410 – Review of Interim Financial Information Performed by the Independent Auditor of the Entity, respectivamente). Uma revisão de informações intermediárias consiste na realização de indagações, principalmente às pessoas responsáveis pelos assuntos financeiros e contábeis e na aplicação de procedimentos analíticos e de outros procedimentos de revisão. O alcance de uma revisão é significativamente menor do que o de uma auditoria conduzida de acordo com as normas de auditoria e, conseqüentemente, não nos permitiu obter segurança de que tomamos conhecimento de todos os assuntos significativos que poderiam ser identificados em uma auditoria. Portanto, não expressamos uma opinião de auditoria.

Conclusão sobre as informações intermediárias individuais e consolidadas

Com base em nossa revisão, não temos conhecimento de nenhum fato que nos leve a acreditar que as informações contábeis intermediárias, individuais e consolidadas, incluídas nas informações trimestrais acima referidas não foram elaboradas, em todos os aspectos relevantes, de acordo com a NBC TG 21 (R1) e a IAS 34 aplicáveis à elaboração de Informações Trimestrais (ITR), e apresentadas de forma condizente com as normas expedidas pela Comissão de Valores Mobiliários.

Ênfases

Incerteza relevante relacionada com a continuidade operacional

Chamamos a atenção para a Nota Explicativa nº 1 às demonstrações contábeis individuais e consolidadas, que detalha o Plano de Recuperação Judicial da Companhia ("Plano") aprovado em Assembleia Geral de Credores e os meios para recuperação judicial a serem utilizados pela Companhia que ainda continuam em curso. A continuidade operacional da Companhia e de suas controladas está atrelada à recuperação judicial. Nossa conclusão não está modificada em relação a esse assunto.

Ações civis públicas originadas pelo uso do amianto

Chamamos a atenção para a Nota Explicativa nº 17 às demonstrações contábeis individuais e consolidadas, que informa que a Companhia e suas controladas são parte em diversas ações civis públicas, que aguardam decisão, relacionadas ao ambiente de trabalho, a doenças ocupacionais e a danos morais aos trabalhadores originados pelo uso do amianto. A probabilidade de perda para parte dessas ações, conforme divulgado na referida nota explicativa, foi considerada pelos assessores jurídicos da Companhia como provável, tendo sido constituída, para essa parte, provisão para perda. Não foram divulgados os valores estimados para alguns processos considerados como perda possível, onde os assessores jurídicos não conseguiram realizar a respectiva mensuração, conforme divulgado na referida nota explicativa. Nossa conclusão não está modificada em relação a esse assunto.

Outros assuntos

Demonstrações do Valor Adicionado (DVA)

As informações contábeis intermediárias acima referidas incluem as Demonstrações do Valor Adicionado (DVA), individuais e consolidadas, referentes ao período de seis meses findo em 30 de junho de 2024, elaboradas sob a responsabilidade da Administração da Companhia e apresentadas como informação suplementar para fins de IAS 34. Essas demonstrações foram submetidas a procedimentos de revisão executados em conjunto com a revisão das informações contábeis intermediárias, com o

objetivo de concluir se elas estão conciliadas com as informações contábeis intermediárias e registros contábeis, conforme aplicável, e se sua forma e conteúdo estão de acordo com os critérios definidos na NBC TG 09 – Demonstração do Valor Adicionado. Com base em nossa revisão, não temos conhecimento de nenhum fato que nos leve a acreditar que essas demonstrações do valor adicionado não foram elaboradas, em todos os aspectos relevantes, segundo os critérios definidos nessa Norma e de forma consistente em relação às informações contábeis intermediárias individuais e consolidadas tomadas em conjunto.

São Paulo, 06 de agosto de 2024.

BDO RCS Auditores Independentes SS Ltda.
CRC 2 SP 013846/O-1

Henrique Herbel de Melo Campos
Contador CRC 1 SP 181015/O-3

Pareceres e Declarações / Parecer do Conselho Fiscal ou Órgão Equivalente

ETERNIT S.A.
em Recuperação Judicial
C.N.P.J. nº 61.092.037/0001-81
NIRE 35.300.013.344

PARECER DO CONSELHO FISCAL

O Conselho Fiscal da Eternit S. A. – em Recuperação Judicial (“Companhia”), em cumprimento às disposições legais e estatutárias, examinou as demonstrações contábeis individuais e consolidadas da Eternit S/A. – em Recuperação Judicial, referente ao trimestre findo em 30 de junho de 2024, considerando, ainda, o relatório dos auditores independentes BDO RCS Auditores Independentes SS, sem ressalvas.

Diante disso, bem como das informações e esclarecimentos recebidos no decorrer do período, o Conselho Fiscal considera que os referidos documentos estão aptos.

São Paulo, 06 de agosto de 2024.

Eurico dos Reis Rodrigues Fróes Paulo Henrique Z. Funchal

Valmir Pedro Rossi

Pareceres e Declarações / Relatório Resumido do Comitê de Auditoria (estatutário, previsto em regulamentação específica da CVM)

ETERNIT S.A.
em Recuperação Judicial
C.N.P.J. nº 61.092.037/0001-81
NIRE 35.300.013.344

PARECER DO COMITÊ DE AUDITORIA

O Comitê de Auditoria Não Estatutário da Eternit S. A. – em Recuperação Judicial (“Companhia”), em cumprimento às disposições regimentais, examinou as demonstrações contábeis individuais e consolidadas da Companhia, referentes ao trimestre findo em 30 de junho de 2024, considerando, ainda, o relatório dos auditores independentes, BDO RCS Auditores Independentes SS, sem ressalvas.

Diante disso, bem como das informações e esclarecimentos recebidos no decorrer do período, o Comitê de Auditoria Não Estatutário considera que os referidos documentos podem ser apreciados pelo Conselho de Administração, na forma apresentada.

São Paulo, 05 de agosto de 2024.

Éder Sá Alves Campos Rogério Pires Bretas

Fausto de Andrade Ribeiro

Pareceres e Declarações / Declaração dos Diretores sobre as Demonstrações Financeiras

Declaração dos Diretores sobre as Demonstrações Financeiras

Em atendimento ao artigo 27, parágrafo 1º, incisos V e VI, da Resolução CVM nº 80/22, a Diretoria declara que reviu, discutiu e concorda com as demonstrações financeiras intermediárias, individuais e consolidadas referente ao período findo em 30 de junho de 2024.

São Paulo, 06 de agosto de 2024.

Eternit S.A.

A Diretoria

Pareceres e Declarações / Declaração dos Diretores sobre o Relatório do Auditor Independente

Declaração dos Diretores sobre o Relatório do Auditor Independente

Em atendimento ao artigo 27, parágrafo 1º, incisos V e VI, da Resolução CVM nº 80/22, a Diretoria declara que reviu, discutiu e concorda com as opiniões expressas no parecer dos auditores independentes referente às demonstrações contábeis relativas ao período findo em 30 de junho de 2024.

São Paulo, 06 de agosto de 2024.

Eternit S.A.

A Diretoria